




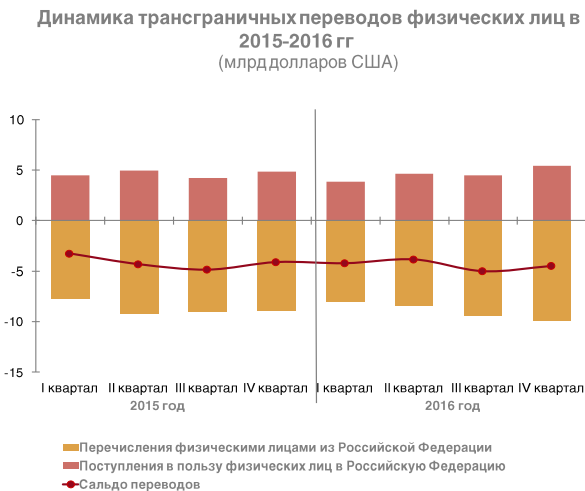
**Банк России**

Центральный банк Российской Федерации



## **ТРАНСГРАНИЧНЫЕ ПЕРЕВОДЫ ФИЗИЧЕСКИХ ЛИЦ В 2016 ГОДУ**

Совокупный оборот трансграничных переводов физических лиц (резидентов и нерезидентов)<sup>1</sup> в 2016 году вырос до 54,3 млрд долларов США (53,7 млрд долларов США в 2015 году). При этом отрицательное сальдо трансграничных операций физических лиц увеличилось на 6%.



Расширение дефицита связано с увеличением стоимости переводов денежных средств из Российской Федерации, при близком к прошлогоднему объему поступлений в Российскую Федерацию.

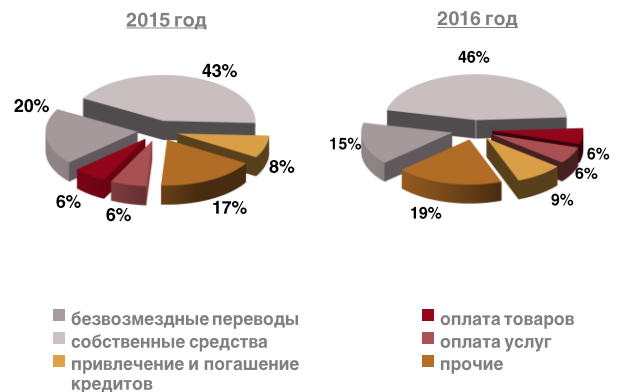
**Переводы из Российской Федерации за рубеж**, осуществленные физическими лицами, в 2016 году увеличились до 35,9 млрд долларов США с 35,1 млрд долларов США годом ранее, или на 2%. Наряду с ростом суммы отправок в страны дальнего зарубежья, связанным в основном с увеличением зачислений средств на свои зарубежные счета, сократились перечисления в страны СНГ.

В структуре отправителей переводов, как и в 2015 году, преобладали операции резидентов, на них пришлось 69% от перечислений за ру-

беж. Резидентами было переведено 24,8 млрд долларов США, что на 1% больше показателя предыдущего года, в том числе 21,5 млрд долларов США было направлено в страны дальнего зарубежья. Нерезидентами было перечислено за границу 11,1 млрд долларов США (10,5 млрд долларов США - годом ранее).

В целевой структуре переводов резидентов за рубеж преобладало перечисление средств на собственные счета в иностранных банках (46%), объем таких операций в 2016 году вырос на 0,8 млрд долларов США до 11,3 млрд долларов США. Из них почти 2/3 переводов было направлено в банки Швейцарии, Соединенного Королевства, Испании, США и Австрии.

Целевая структура переводов из Российской Федерации физическими лицами-резидентами в 2015-2016 годах



Безвозмездные перечисления денежных средств уменьшились до 3,8 млрд долларов США, или на 23%. Их доля в переводах резидентов сократилась с 20 до 15%. Основу показателя составляют безвозмездные перечисления доходов трудовых мигрантов из стран СНГ. Наряду с этим в 2016 году увеличился объем переводов физическими лицами в Китай (до 0,7 млрд долларов США или до 18% в объеме безвозмездных перечислений, против 0,6 млрд долларов США или 12% годом ранее), что отчасти связано со скрытой оплатой за товары, ввозимые на территорию Российской Федерации. Кроме Китая, крупными реципиентами выступали Узбекистан, Киргизия, Украина и Таджикистан (суммарно - 1,3 млрд долларов США). По-

<sup>1</sup> К трансграничным переводам физических лиц относятся трансграничные безналичные перечисления физических лиц-резидентов и физических лиц-нерезидентов (поступления в пользу физических лиц-резидентов и физических лиц-нерезидентов), осуществленные с открытием и без открытия счета через кредитные организации, включая переводы, осуществленные через платежные системы.

давящая часть безвозмездных переводов (90%) осуществлялась через платежные системы.

Суммарный стоимостной показатель переводов в оплату товаров и услуг в общем объеме перечислений физических лиц-резидентов за рубеж сохранился на уровне базисного периода – 2,9 млрд долларов США (12%). Основными реципиентами (в совокупности 41% показателя) являлись: Япония, Италия и Китай, переводы в которые традиционно были связаны с оплатой автомобилей, мебели и одежды.

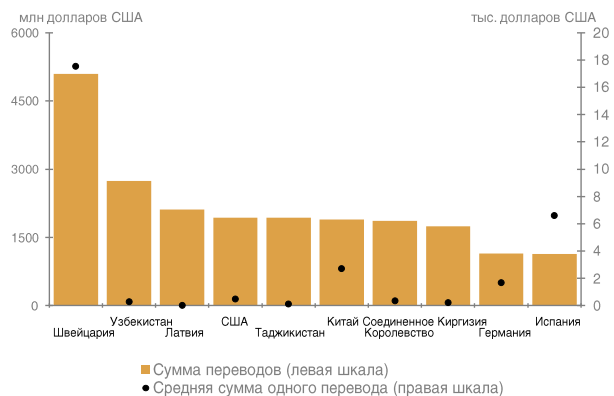
Операции резидентов по предоставлению, а также обслуживанию и погашению привлеченных кредитов и займов, увеличились на 9% до 2,1 млрд долларов США, удельный вес этой позиции в целевой структуре переводов вырос до 9%. Физическими лицами-резидентами зарубежным контрагентам предоставлено займов на сумму 1,1 млрд долларов США (снижение потока на 16%). Ссуды предоставлялись преимущественно юридическим лицам на их счета в банках Швейцарии, Германии, Кипра и Латвии. В счет погашения и обслуживания по ранее привлеченным кредитам и займам физические лица-резиденты перечислили 1,0 млрд долларов США, что на 59 % выше показателя предыдущего года.

*В географической структуре исходящего потока трансграничных переводов физических лиц (резидентов и нерезидентов) основными странами назначения были: Швейцария, Узбекистан, Латвия, США, Таджикистан и Китай. Совокупная доля отправок в эти страны составила 44% (15,7 млрд долларов США).*

Крупнейшей страной-получателем денежных средств из Российской Федерации оставалась Швейцария, что традиционно связано с размещением в этой юрисдикции собственных средств физическими лицами на банковских счетах. Объем переводов в 2016 году в Швейцарию вырос на треть до 5,1 млрд долларов

США, что соответствует 14% всего исходящего потока.

Переводы физических лиц (резидентов и нерезидентов) из РФ по десяти основным странам-контрагентам в 2016 году



В совокупности объем переводов, отправленных в страны дальнего зарубежья, увеличился на 7% до 25,8 млрд долларов США.

Переводы в страны СНГ, напротив, уменьшились на 8% до 10,1 млрд долларов США. В десятку крупнейших реципиентов традиционно вошли страны – основные экспортеры рабочей силы в Российскую Федерацию: Узбекистан, Таджикистан и Киргизия, на долю которых суммарно пришлось 6,4 млрд долларов США, или почти 2/3 отправок в СНГ.

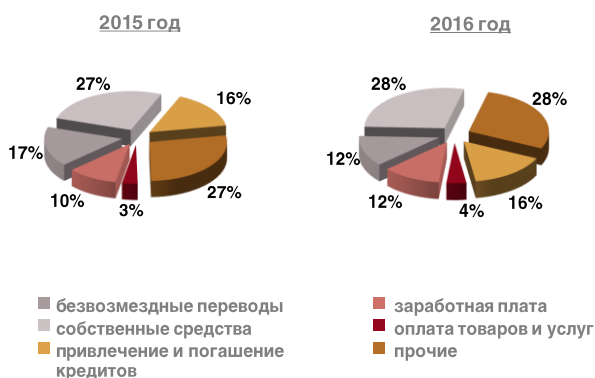
Переводы физических лиц из Российской Федерации в страны ЕАЭС составили 3,3 млрд долларов США (9% от общего объема перечислений).

*В валютной структуре перечислений из Российской Федерации преобладал доллар США, его доля в исходящем потоке незначительно выросла и составила 53% (52% в 2015 году), в евро было переведено 23% средств (24% годом ранее), в российских рублях – 19% (20%).*

**Поступления в пользу физических лиц, находящихся на территории Российской Федерации,** в 2016 году почти не изменились и составили 18,4 млрд долларов США (в 2015 году – 18,6 млрд долларов США). Традиционно

преобладающая часть средств (15,9 млрд долларов США) поступала в пользу резидентов Российской Федерации (87% входящего потока). Нерезидентам в Российскую Федерацию переведено 2,4 млрд долларов США (13% совокупного показателя).

Целевая структура переводов в Российскую Федерацию в пользу физических лиц-резидентов в 2015-2016 годах



В целевой структуре поступлений входящие переводы в Российскую Федерацию, осуществленные физическими лицами – резидентами со своих счетов в зарубежных банках (переводы собственных средств), выросли на 4% и достигли 4,5 млрд долларов США (28% совокупного показателя). Больше половины потока (2,6 млрд долларов США) поступило со счетов, открытых в банках Швейцарии, США, Соединенного Королевства и Кипра. Динамика показателя по сравнению с 2015 годом оставалась стабильной, отражая, в том числе, устойчивый поток репатриации резидентами вывезенных ранее за пределы Российской Федерации капиталов. Основным источником поступлений были средства на банковских счетах российских резидентов в Швейцарии. Из данной страны на счета в российских банках было переведено 1,5 млрд долларов США (треть входящего потока собственных средств, направленных в Российскую Федерацию).

Поступления в Российскую Федерацию, связанные с привлечением, а также обслуживанием и погашением ранее предоставленных кредитов и займов, в 2016 году составили 2,5 млрд долла-

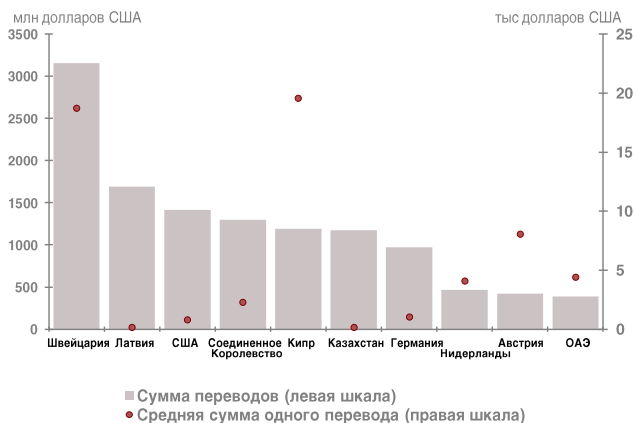
ров США (16% входящего потока), что практически соответствует уровню 2015 года. Физическим лицам-резидентам из-за рубежа поступило заемных средств на 1,4 млрд долларов США, в том числе из Швейцарии, Кипра и Латвии – на общую сумму 0,9 млрд долларов США. В счет погашения ранее предоставленных кредитов физические лица-резиденты получили 1,1 млрд долларов США.

Значительно сократились безвозмездные перечисления из-за рубежа в пользу физических лиц-резидентов, 2016 году их объем уменьшился на 28% до 2,0 млрд долларов США, а удельный вес сократился на 5 процентных пунктов до 12%. В структуре безвозмездных перечислений преобладали переводы из стран ближнего зарубежья – Казахстана и Киргизии. Кроме того, выросли безвозмездные перечисления в Российскую Федерацию из США и Германии, осуществляемые через платежные системы.

Объем поступлений заработной платы и прочих перечислений по трудовым договорам в пользу резидентов Российской Федерации в 2016 году вырос на 9% до 1,9 млрд долларов США (в 2015 году - 1,7 млрд долларов США).

В географической структуре входящего потока объем переводов из стран дальнего зарубежья увеличился на 6% до 15,5 млрд долларов США, (14,7 млрд долларов США в 2015 году). Основная часть денежных средств поступила из Швейцарии, Латвии, США, Соединенного Королевства и Кипра, их сумма в совокупности составила 8,8 млрд долларов США, или почти половину всех поступлений в Российскую Федерацию. Поток платежей из Швейцарии, основной страны – отправителя, сохранился на прошлогоднем уровне - 3,2 млрд долларов США, в то же время средняя сумма одного перевода из этой страны сократилась в полтора раза, до 19 тыс. долларов США.

Переводы в пользу физических лиц (резидентов и нерезидентов) в РФ по десяти основным странам-контрагентам в 2016 году



Поступления из стран СНГ в 2016 году уменьшились на 26% до 2,8 млрд долларов США. Важнейшим контрагентом из этой группы стран оставался Казахстан (41% входящего потока из стран СНГ), переводы из которого снизились также на 26% и составили 1,2 млрд долларов США.

Переводы в пользу физических лиц на территории Российской Федерации из стран ЕАЭС в 2016 году составили 1,8 млрд долларов США (10% от общего объема поступлений).

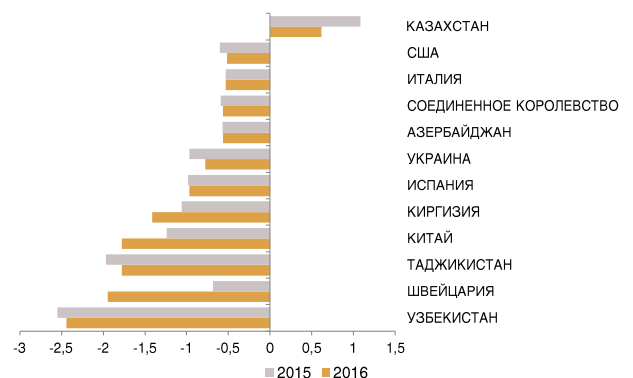
В валютной структуре поступлений продолжал доминировать доллар США: 60% входящего потока (63% в 2015 году). На долю евро и российского рубля пришлось 22% и 14%, соответственно (20% и 15% - в 2015 году).

**Отрицательное сальдо трансграничных переводов физических лиц** выросло до 17,6 млрд долларов США, или на 6% (годом ранее – 16,5 млрд долларов США). Чистый отток денежных средств из Российской Федерации в страны дальнего зарубежья увеличился на 10% до 10,3 млрд долларов США. Отрицательное сальдо переводов физических лиц со странами СНГ составило 7,3 млрд долларов США, сохранившись на уровне близком к 2015 году.

Нетто-отток трансграничных переводов физических лиц в 2016 году зафиксирован практически во все основные страны-контрагенты из

дальнего зарубежья. Перечисления в Швейцарию на чистой основе увеличились в 2,8 раза до 2,0 млрд долларов США. Нетто-отправления в Китай выросли на 43% до 1,8 млрд долларов США. На близком к прошлогоднему уровню сохранилось отрицательное сальдо переводов в Испанию (1,0 млрд долларов США) и Соединенное Королевство (0,6 млрд долларов США). Среди стран СНГ весомый нетто-отток из Российской Федерации сохранился в Узбекистан (2,4 млрд долларов США) и Таджикистан (1,8 млрд долларов США), дефицит баланса трансграничных операций с Киргизией вырос на треть до 1,4 млрд долларов США. Положительное сальдо переводов физических лиц из Российской Федерации в Республику Казахстан в 2016 году сократилось на 43% до 0,6 млрд долларов США. Нетто-переводы в пользу стран ЕАЭС в 2016 году составили 1,4 млрд долларов США.

Сальдо трансграничных переводов физических лиц (резидентов и нерезидентов) по отдельным странам-контрагентам в 2015-2016 году (млрд долларов США)



**Оборот трансграничных переводов, осуществленных через платежные системы<sup>2</sup>**, включенных в состав трансграничных переводов физических лиц, составил в 2016 году 27%, в стоимостном выражении показатель равнялся 9,6 млрд долларов США. Удельный вес перево-

<sup>2</sup> В данные по денежным переводам включены переводы, осуществленные через следующие платежные системы: Anelik, BLIZKO, Contact, InterExpress, ЮНИСТРИМ, Вестерн Юнион, Сбербанк (Колибри), Золотая корона, ЛИДЕР, Почта России.



дов, осуществленных через платежные системы, в исходящем потоке переводов за границу уменьшился до 20% (28% годом ранее), во входящем потоке - до 12% (18%). Одной из основных причиной сокращения оборота являлось исключение начиная с данных за май 2015 года из состава операций, учитываемых в рамках переводов через платежные системы, движения средств, осуществляемых через партнеров и банковских платежных агентов одного из крупных операторов российского рынка денежных переводов.

Исходящий поток переводов из Российской Федерации, осуществленных через платежные системы, в 2016 году составил 7,3 млрд долларов США, входящий поток в Российскую Федерацию - 2,2 млрд долларов США.

Как в перечислениях, так и в поступлениях через платежные системы преобладали операции со странами СНГ: 5,6 млрд долларов США или более трех четвертей – в исходящем потоке; 1,4 млрд долларов США, или 62%, - во входящем потоке. В страны дальнего зарубежья физическими лицами через платежные системы переведено 1,7 млрд долларов США, получено 0,8 млрд долларов США.

*Географическая структура переводов, отправленных из Российской Федерации через платежные системы, существенных изменений не претерпела.*

Основными странами-получателями в 2016 году выступили Узбекистан, Киргизия, Китай, Украина и Таджикистан. Их удельный вес в общем объеме перечислений через платежные системы составил 65%.

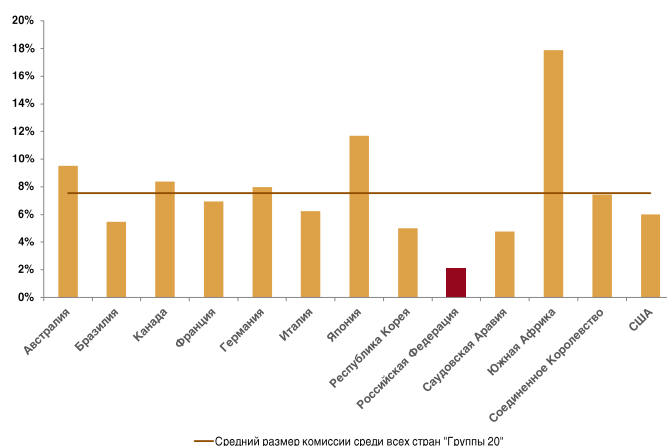
В числе наиболее крупных отправителей переводов через платежные системы в Российскую Федерацию: Казахстан, Киргизия, США, Таджикистан и Украина, на которые в совокупности пришлось почти половина денежных средств, полученных физическими лицами в Российской Федерации.

Средняя сумма одного перевода из Российской Федерации составила 424 долларов США, в том числе в страны СНГ - 357 долларов США, в страны дальнего зарубежья – 1047.

Средняя сумма одного перевода в пользу физических лиц в Российской Федерации, осуществленного через платежные системы, сложилась на уровне 496 долларов США. В отличие от исходящего потока средний размер поступления из стран СНГ превышал аналогичный показатель из стран дальнего зарубежья на 10%: 514 против 469 долларов США.

В 2016 году по оценке Банка России средневзвешенный размер комиссии, взимаемой с клиента при осуществлении перевода за рубеж, остался на уровне 2015 года - 1,9% от суммы операции, и был существенно ниже, чем среднемировой – 5,7%<sup>3</sup>. Таким образом, средней сумме перевода из России в размере 424 долларов США соответствовала средняя комиссия в размере 8 долларов США. Комиссионное вознаграждение у операторов платежных систем на территории Российской Федерации оставалось минимальным среди стран «Группы 20».

Средний размер комиссии при отправке перевода среди стран "Группы 20"



<sup>3</sup> The World Bank "Remittance prices worldwide – issue 21", march 2017, p.14