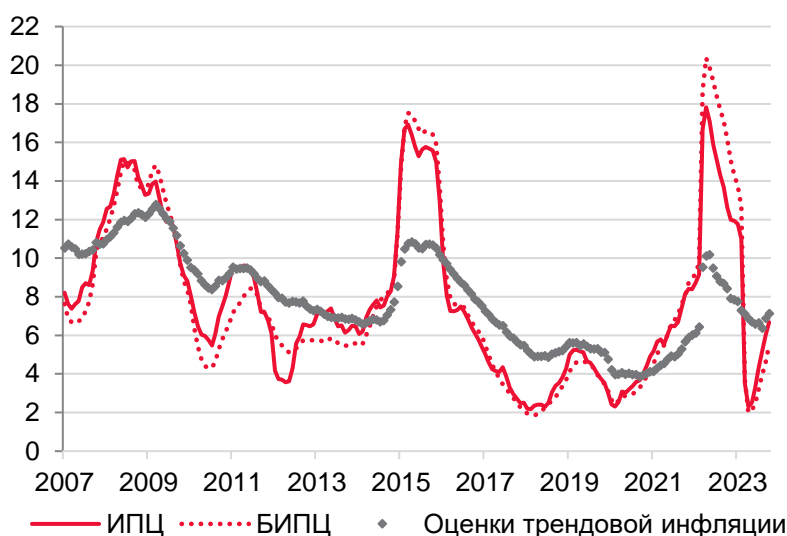




Оценка трендовой инфляции в октябре 2023 года

- Оценка трендовой инфляции¹ в октябре повысилась до 7,11 с 6,87% в сентябре (Рисунок 1). На более коротком трехлетнем интервале оценка выросла до 8,05 с 7,92% месяцем ранее (Рисунок 2).
- Другие аналитические показатели ценовой динамики также находятся на уровне, значительно превышающем 4% в годовом выражении. Хотя модифицированные показатели базовой инфляции в октябре несколько снизились (Рисунок 3), медиана распределения продолжила повышаться (в основном за счет динамики цен в продовольственном сегменте).
- Устойчивое инфляционное давление остается высоким. Рост реальных заработных плат и рост кредитования поддерживают потребительский спрос на высоком уровне. Это позволяет производителям перекладывать возросшие издержки в цены. Проводимая Банком России денежно-кредитная политика будет способствовать снижению инфляции до 4,0–4,5% в 2024 году и ее стабилизации вблизи 4% в дальнейшем.

Рисунок 1. Динамика ИПЦ, БИПЦ и исторические оценки трендовой инфляции Банка России², % г/г

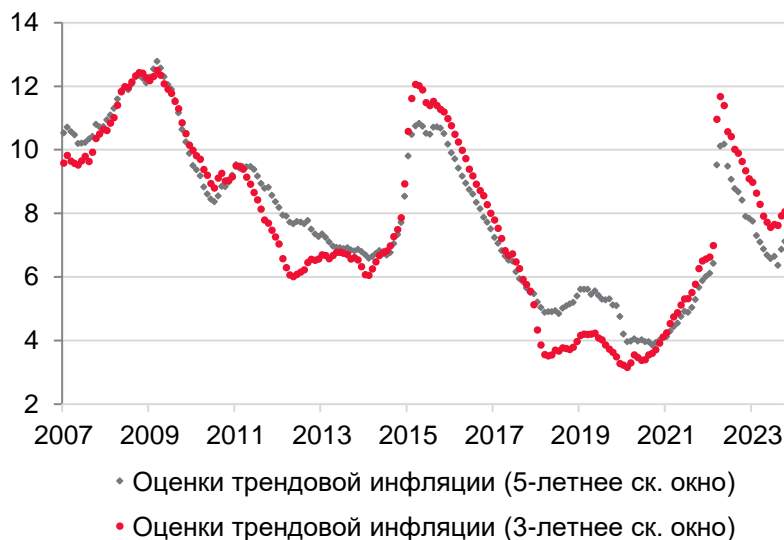


Источники: Росстат, расчеты ДИП.

¹ Метод оценки трендовой инфляции описан в докладе об экономических исследованиях в Банке России: Е. Дерюгина, А. Пономаренко, А. Синяков, К. Сорокин [Оценка свойств показателей трендовой инфляции для России](#), Серия докладов об экономических исследованиях в Банке России, Март 2015 г., №4 и Аналитической записке Департамента исследований и прогнозирования [Внутриэкономические факторы инфляции](#), Май 2016 г., №2.

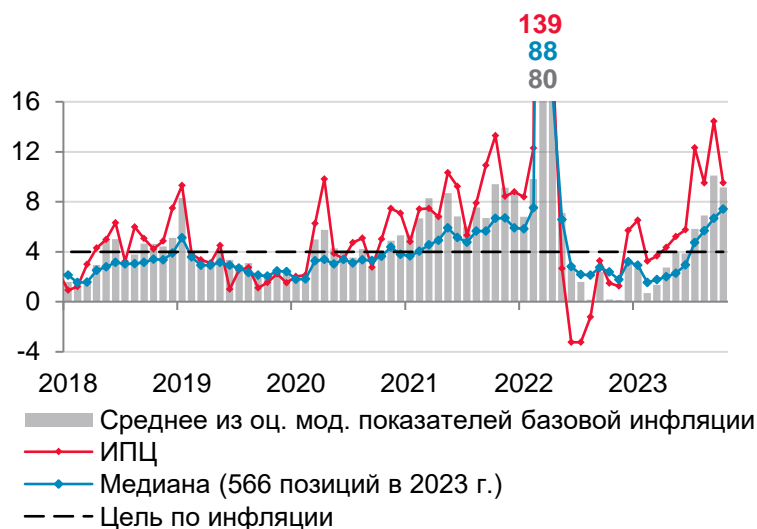
² Данный показатель трендовой инфляции рассчитывается на скользящем 5-летнем периоде.

Рисунок 2. Оценки трендовой инфляции, рассчитанные на 3- и 5-летнем скользящем периоде, % г/г



Источники: Росстат, расчеты ДИП.

Рисунок 3. Сезонно скорректированный темп роста цен и модифицированные показатели базовой инфляции*, % в годовом выражении



Примечание. * Показатели рассчитаны методом исключения наиболее волатильных компонент и методом усечения.

Источники: Росстат, расчеты ДИП.

Автор: Мария Харламова

Все права защищены. Содержание настоящей аналитической заметки и индикатора (настоящих аналитических заметок и индикаторов) выражает личную позицию автора и может не совпадать с официальной позицией Банка России. Банк России не несет ответственности за содержание аналитической заметки и индикатора (аналитических заметок и индикаторов). Любое воспроизводство представленных материалов допускается только с разрешения автора.