



Банк России

2020 год

# Внешняя торговля Российской Федерации услугами

## External Trade of the Russian Federation in Services

СТАТИСТИЧЕСКИЙ СБОРНИК

STATISTICAL PUBLICATION

Москва  
Moscow  
2021



**ЦЕНТРАЛЬНЫЙ БАНК РОССИЙСКОЙ ФЕДЕРАЦИИ  
(Банк России)**

**THE CENTRAL BANK OF THE RUSSIAN FEDERATION  
(The Bank of Russia)**

**Внешняя торговля  
Российской Федерации услугами**

**External Trade in Services  
of the Russian Federation**

**2020**

**СТАТИСТИЧЕСКИЙ СБОРНИК**

**STATISTICAL PUBLICATION**

**Москва  
Moscow  
2021**

Выпуск подготовлен Департаментом статистики  
Центрального банка Российской Федерации

Prepared by the Bank of Russia  
Statistics Department

*При использовании материалов ссылка на  
Центральный банк Российской Федерации обязательна*

*Reproduction is permitted provided  
that the source is referred to*

© Центральный банк Российской Федерации, 2021 г.  
© The Central Bank of the Russian Federation, 2021

<http://www.cbr.ru>

## Содержание

	стр.
<i>Введение</i>	11
<i>Внешняя торговля Российской Федерации услугами в 2020 году</i>	28
<i>Часть I. Сводные показатели внешней торговли Российской Федерации услугами за 2018-2020 годы</i>	82
Таблица 1. Внешняя торговля Российской Федерации услугами по группам стран	82
Таблица 2. Внешняя торговля Российской Федерации услугами в структуре расширенной классификации услуг (по методологии платежного баланса)	83
<i>Часть II. Географическое распределение внешней торговли Российской Федерации услугами за 2018-2020 годы по отдельным видам услуг</i>	87
<b>Таблица 3. Внешняя торговля Российской Федерации услугами по основным странам-партнерам</b>	87
<b>Таблица 4. Услуги по переработке товаров, принадлежащих другим сторонам</b>	89
<b>Таблица 5. Услуги по техническому обслуживанию и ремонту товаров</b>	91
<b>Таблица 6. Транспортные услуги</b>	93
Таблица 6.a. Пассажирские перевозки	95
Таблица 6.b. Грузовые перевозки	97
Таблица 6.c. Вспомогательные и дополнительные услуги	99
<b>Таблица 6.1. Морской транспорт</b>	101
Таблица 6.1.a. Пассажирские перевозки	103
Таблица 6.1.b. Грузовые перевозки	105
Таблица 6.1.c. Вспомогательные и дополнительные услуги	107
<b>Таблица 6.2. Воздушный транспорт</b>	109
Таблица 6.2.a. Пассажирские перевозки	111
Таблица 6.2.b. Грузовые перевозки	113
Таблица 6.2.c. Вспомогательные и дополнительные услуги	115
<b>Таблица 6.3. Прочие виды транспорта</b>	117
Таблица 6.3.a. Пассажирские перевозки	119
Таблица 6.3.b. Грузовые перевозки	121
Таблица 6.3.c. Вспомогательные и дополнительные услуги	123
Таблица 6.3.1. Космический транспорт	125
Таблица 6.3.2. Железнодорожный транспорт	127
Таблица 6.3.2.a. Пассажирские перевозки	129
Таблица 6.3.2.b. Грузовые перевозки	131

	стр.
Таблица 6.3.2.с. Вспомогательные и дополнительные услуги	133
Таблица 6.3.3. Автомобильный транспорт	135
Таблица 6.3.3.а. Пассажирские перевозки	137
Таблица 6.3.3.б. Грузовые перевозки	139
Таблица 6.3.3.с. Вспомогательные и дополнительные услуги	141
Таблица 6.3.4. Трубопроводный транспорт	143
Таблица 6.3.5. Прочие сопутствующие и вспомогательные транспортные услуги	145
Таблица 6.4. Почтовые и курьерские услуги	147
<b>Таблица 7. Поездки</b>	149
Таблица 7.1. Деловые поездки	151
Таблица 7.2. Личные поездки	153
<b>Таблица 8. Строительство</b>	155
Таблица 8.1. Строительные услуги за рубежом	157
Таблица 8.2. Строительство в России	159
<b>Таблица 9. Страхование и услуги негосударственных пенсионных фондов</b>	161
Таблица 9.1. Прямое страхование	163
Таблица 9.1.1. Страхование жизни	165
Таблица 9.1. 2. Страхование внешнеторговых грузов	167
Таблица 9.1.3. Другие виды прямого страхования	169
Таблица 9.2. Перестрахование	171
Таблица 9.3. Вспомогательные услуги по страхованию	173
<b>Таблица 10. Финансовые услуги</b>	175
<b>Таблица 11. Плата за пользование интеллектуальной собственностью</b>	177
<b>Таблица 12. Телекоммуникационные, компьютерные и информационные услуги</b>	179
Таблица 12.1. Телекоммуникационные услуги	181
Таблица 12.2. Компьютерные услуги	183
Таблица 12.3. Информационные услуги	185
<b>Таблица 13. Прочие деловые услуги</b>	187
Таблица 13.1. Услуги в области научных исследований и разработок	189
Таблица 13.2. Профессиональные услуги и консультационные услуги в области управления	191
Таблица 13.2.1. Юридические услуги	193
Таблица 13.2.2. Услуги по аудиту, бухгалтерскому учету, оптимизации налогообложения	195
Таблица 13.2.3. Консультационные услуги и услуги по связям с общественностью	197

	стр.
Таблица 13.2.4. Реклама, маркетинг, изучение общественного мнения	199
Таблица 13.3. Технические, торгово-посреднические и прочие деловые услуги	201
Таблица 13.3.1. Операционный лизинг	203
Таблица 13.3.2. Услуги в области архитектуры, инженерные услуги, услуги в технических областях	205
Таблица 13.3.3. Услуги по переработке отходов и очистке окружающей среды, услуги в области сельского хозяйства и добычи полезных ископаемых	207
Таблица 13.3.4. Прочие	209
<b>Таблица 14. Услуги частным лицам и услуги в сфере культуры и отдыха</b>	<b>211</b>
Таблица 14.1. Аудиовизуальные и связанные с ними услуги	213
Таблица 14.2. Прочие услуги частным лицам и услуги в сфере культуры и отдыха	215
<b><i>Часть III. Внешняя торговля Российской Федерации услугами за 2018-2020 годы по группам стран в распределении по видам услуг</i></b>	<b>217</b>
Таблица 15. Страны Евразийского экономического союза	217
Таблица 16. Страны Европейского союза	219
Таблица 17. Страны АТЭС	221
Таблица 18. Страны ОЭСР	223
Таблица 19. Страны БРИКС	225
<b><i>Часть IV. Внешняя торговля Российской Федерации услугами за 2018-2020 годы по странам в распределении по видам услуг</i></b>	<b>227</b>
Таблица 20. Австрия	227
Таблица 21. Беларусь	229
Таблица 22. Бельгия	231
Таблица 23. Болгария	233
Таблица 24. Германия	235
Таблица 25. Гонконг	237
Таблица 26. Греция	239
Таблица 27. Дания	241
Таблица 28. Египет	243
Таблица 29. Израиль	245
Таблица 30. Индия	247
Таблица 31. Ирландия	249
Таблица 32. Испания	251
Таблица 33. Италия	253
Таблица 34. Казахстан	255

	стр.
Таблица 35. Канада	257
Таблица 36. Кипр	259
Таблица 37. Киргизия	261
Таблица 38. Китай	263
Таблица 39. Корея, Республика	265
Таблица 40. Латвия	267
Таблица 41. Литва	269
Таблица 42. Люксембург	271
Таблица 43. Нидерланды	273
Таблица 44. Норвегия	275
Таблица 45. Объединенные Арабские Эмираты	277
Таблица 46. Польша	279
Таблица 47. Сербия	281
Таблица 48. Сингапур	283
Таблица 49. Соединенное королевство	285
Таблица 50. Соединенные Штаты	287
Таблица 51. Таджикистан	289
Таблица 52. Турция	291
Таблица 53. Узбекистан	293
Таблица 54. Украина	295
Таблица 55. Финляндия	297
Таблица 56. Франция	299
Таблица 57. Чешская Республика	301
Таблица 58. Швейцария	303
Таблица 59. Швеция	305
Таблица 60. Эстония	307
Таблица 61. Япония	309
<b><i>Информационная база и статистический комментарий по формированию показателей внешней торговли Российской Федерации услугами за 2020 год</i></b>	311
Приложение I. Основные статистические источники информации	314
Приложение II. Оценки Банка России показателей внешней торговли услугами	315

**Условные обозначения:**

... - данных не имеется

0 - значения, близкие к нулю

В таблицах в отдельных случаях возможны незначительные расхождения между итогом и суммой слагаемых, что связано с округлением данных.

## Contents

	Page
<i>Introduction</i>	20
<i>External Trade in Services of the Russian Federation in 2020</i>	55
<i>Part I. Aggregates of the Russian Federation's External Trade in Services in 2018-2020</i>	82
Table 1. External Trade of the Russian Federation in Services by Country Groups	82
Table 2. External Trade of the Russian Federation in Services within the Extended Balance of Payments Services Classification (as per Balance of Payments Methodology)	83
<i>Part II. Geographical Composition of External Trade of the Russian Federation in Services in 2018-2020 by Kind of Services</i>	87
<b>Table 3. External Trade of the Russian Federation in Services by Main Partner Countries</b>	87
<b>Table 4. Manufacturing services on physical inputs owned by the others</b>	89
<b>Table 5. Maintenance and repair services</b>	91
<b>Table 6. Transport</b>	93
Table 6.a. Passenger services	95
Table 6.b. Freight services	97
Table 6.c. Other transport services	99
<b>Table 6.1. Sea transport</b>	101
Table 6.1.a. Passenger services	103
Table 6.1.b. Freight services	105
Table 6.1.c. Other transport services	107
<b>Table 6.2. Air transport</b>	109
Table 6.2.a. Passenger services	111
Table 6.2.b. Freight services	113
Table 6.2.c. Other transport services	115
<b>Table 6.3. Other transport</b>	117
Table 6.3.a. Passenger services	119
Table 6.3.b. Freight services	121
Table 6.3.c. Other transport services	123
Table 6.3.1. Space transport	125
Table 6.3.2. Rail transport	127
Table 6.3.2.a. Passenger services	129
Table 6.3.2.b. Freight services	131
Table 6.3.2.c. Other transport services	133
Table 6.3.3. Road transport	135



	Page
Table 6.3.3.a. Passenger services	137
Table 6.3.3.b. Freight services	139
Table 6.3.3.c. Other transport services	141
Table 6.3.4. Pipeline transport	143
Table 6.3.5. Other supporting and auxiliary transport services	145
Table 6.4. Postal and courier services	147
<b>Table 7. Travel</b>	<b>149</b>
Table 7.1. Business travel	151
Table 7.2. Personal travel	153
<b>Table 8. Construction</b>	<b>155</b>
Table 8.1. Construction abroad	157
Table 8.1. Construction in territory of the Russian Federation	159
<b>Table 9. Insurance and pension services</b>	<b>161</b>
Table 9. 1. Direct insurance	163
Table 9.1.1. Life insurance	165
Table 9.1.2. Freight insurance	167
Table 9.1.3. Other direct insurance	169
Table 9.1.4. Reinsurance	171
Table 9.1.5. Auxiliary services	173
<b>Table 10. Financial services</b>	<b>175</b>
<b>Table 11. Charges for the use of intellectual property</b>	<b>177</b>
<b>Table 12. Telecommunications, computer and information services</b>	<b>179</b>
Table 12.1. Telecommunications services	181
Table 12.2. Computer services	183
Table 12.3. Information services	185
<b>Table 13. Other business services</b>	<b>187</b>
<b>Table 13.1. Research and development services</b>	<b>189</b>
<b>Table 13.2. Professional and management consulting services</b>	<b>191</b>
Table 13.2.1. Legal services	193
Table 13.2.2. Accounting, auditing, bookkeeping, and tax consulting services	195
Table 13.2.3. Business and management consulting and public relations services	197
Table 13.2.4. Advertising, market research, and public opinion polling	199

	Page
<b>Table 13.3. Technical, trade-related, and other business services</b>	201
Table 13.3.1. Operational leasing services	203
Table 13.3.2. Architectural, engineering, and other technical services	205
Table 13.3.3. Waste treatment and depollution, agricultural and mining services	207
Table 13.3.4. Other business services	209
<b>Table 14. Personal, cultural, and recreational services</b>	211
Table 14.1. Audiovisual and related services	213
Table 14.2. Other personal, cultural, and recreational services	215
<b><i>Part III. External Trade of the Russian Federation in Services in 2018-2020 by Country Group and by Kind of Services</i></b>	218
Table 15. EAEU countries	218
Table 16. EU countries	220
Table 17. APEC countries	222
Table 18. OECD countries	224
Table 19. BRICS countries	226
<b><i>Part IV. External Trade of the Russian Federation in Services in 2018-2020 by Country and by Kind of Services</i></b>	228
Table 20. Austria	228
Table 21. Belarus	230
Table 22. Belgium	232
Table 23. Bulgaria	234
Table 24. Germany	236
Table 25. China, P.R.: Hong Kong	238
Table 26. Greece	240
Table 27. Denmark	242
Table 28. Egypt	244
Table 29. Israel	246
Table 30. India	248
Table 31. Ireland	250
Table 32. Spain	252
Table 33. Italy	254
Table 34. Kazakhstan	256
Table 35. Canada	258

	Page
Table 36. Cyprus	260
Table 37. Kyrgyz Republic	262
Table 38. China, PR: Mainland	264
Table 39. Korea, Republic of	266
Table 40. Latvia	268
Table 41. Lithuania	270
Table 42. Luxembourg	272
Table 43. Netherlands	274
Table 44. Norway	276
Table 45. United Arab Emirates	278
Table 46. Poland	280
Table 47. Serbia, Republic of	282
Table 48. Singapore	284
Table 49. United Kingdom	286
Table 50. United States	288
Table 51. Tajikistan	290
Table 52. Turkey	292
Table 53. Uzbekistan	294
Table 54. Ukraine	296
Table 55. Finland	298
Table 56. France	300
Table 57. Czech Republic	302
Table 58. Switzerland	304
Table 59. Sweden	306
Table 60. Estonia	308
Table 61. Japan	310
<i>Data Sources and Statistical Comments to Compilation Practices of External Trade of the Russian Federation in Services in 2020</i>	317
Annex I. Basic Statistical Data Sources	320
Annex II. Estimates of the Bank of Russia	321

**Symbols:**

... - data not available

0 - non-significant volumes

In some cases minor discrepancies between the totals and the sums of items are due to rounding.

## ВВЕДЕНИЕ

В статистическом сборнике содержится информация о внешней торговле Российской Федерации услугами за 2018-2020 годы.

В публикации представлены данные:

- об экспорте и импорте услуг в целом, а также с распределением по отдельным видам услуг, группам стран;
- об экспорте и импорте отдельных видов услуг в разбивке по группам стран и странам;
- об экспорте и импорте услуг по группам стран с распределением по отдельным видам услуг;
- об экспорте и импорте услуг по странам с распределением по отдельным видам услуг.

Основными источниками информации при формировании статистики внешней торговли Российской Федерации услугами являются сведения, содержащиеся в банковской отчетности и формах федерального статистического наблюдения.

Определение показателей внешней торговли услугами, порядок их сбора и формирования соответствуют методологическим положениям статистики платежного баланса и основываются на «Руководстве по платежному балансу и международной инвестиционной позиции» Международного валютного фонда (Шестое издание, 2009 год) и «Руководстве по статистике международной торговли услугами, 2010 год» ООН.

В случае отсутствия в силу объективных причин необходимых сведений в статистической отчетности или их несоответствия требованиям статистики платежного баланса Банк России при составлении показателей внешней торговли услугами проводит досчеты и оценки показателей на основании дополнительной информации министерств, ведомств, отдельных предприятий, данных стран-партнеров.

Банк России при публикации данных по внешней торговле услугами придерживается принципа конфиденциальности.

### Определение основных понятий, используемых в данной публикации

**Услуги** – это результат производственной деятельности, которая изменяет состояние потребляющих единиц или содействует обмену продуктами или финансовыми активами.<sup>1</sup>

Под **международной торговлей услугами** понимается совершение операций между резидентами и нерезидентами страны<sup>2</sup>.

**Услуги по переработке товаров, принадлежащих другим сторонам**, включают услуги по переработке принадлежащих нерезидентам товаров, сырья на территории Российской Федерации, оплаченные нерезидентами, а также услуги по переработке принадлежащих резидентам товаров, сырья за рубежом, оплаченные резидентами. Товары, сырье и материалы могут быть как экспортированы (импортированы), так и приобретены на местах, а продукт переработки впоследствии экспортирован (импортирован), либо реализован в стране переработки или в третьих странах. Примерами такой деятельности могут служить нефтепереработка, пошив одежды, сборка электронных устройств и т.д.

**Услуги по техническому обслуживанию и ремонту** охватывают работы по техническому обслуживанию и ремонту, проводимые резидентами в отношении товаров, оборудования и транспортных средств, принадлежащих нерезидентам (и наоборот). Стоимость технического

<sup>1</sup>Система национальных счетов, 2008, п.6.17.

<sup>2</sup>Определение понятий резидент и нерезидент соответствует понятиям, приведенным в Федеральном законе Российской Федерации от 10 декабря 2003 года № 173-ФЗ «О валютном регулировании и валютном контроле»

обслуживания и ремонта включает стоимость любых запасных частей и материалов, предоставляемых ремонтным предприятием. Стоимость запасных частей и материалов, самостоятельно приобретенных и поставленных заказчиком на ремонтное предприятие, не включается в стоимость услуг и должна учитываться в экспорте/импорте товаров. К этому виду услуг относится как текущий ремонт, поддерживающий изделие в рабочем состоянии, так и капитальный ремонт, повышающий эффективность или мощность товара или продлевающий срок его эксплуатации.

В данную категорию услуг не включаются:

- техническое обслуживание и ремонт вычислительной техники – учитываются в составе компьютерных услуг;
- ремонт зданий, помещений и сооружений и техническое обслуживание строительных объектов – относятся на строительные услуги;
- чистка и уборка транспортного оборудования - отражаются в категории «вспомогательные и дополнительные транспортные услуги».

**Транспортные услуги** - все виды транспортного обслуживания водным, воздушным и прочими видами транспорта (железнодорожным, автомобильным, трубопроводным и космическим), осуществляемого резидентами одной страны для резидентов другой страны. Транспортные услуги включают пассажирские и грузовые перевозки, вспомогательные и дополнительные транспортные услуги, а также почтовые и курьерские услуги.

*Пассажирские перевозки* – это услуги по перевозке пассажиров как на регулярной, так и на нерегулярной основе. К данному виду услуг относится также аренда транспортных средств с экипажем для осуществления перевозки пассажиров. В данную группу услуг не включается перевозка пассажиров в рамках организованных речных и морских круизов, а также автобусных туров (относятся к услугам категории «поездки»).

*Под экспортом пассажирских перевозок понимается перевозка транспортными компаниями-резидентами пассажиров-нерезидентов международными рейсами и внутренними рейсами за пределами России. Импорт пассажирских перевозок - перевозка транспортными компаниями-нерезидентами пассажиров-резидентов международными рейсами и внутренними рейсами на территории нашей страны.*

*Грузовые перевозки* – услуги, связанные с обслуживанием товарооборота: перемещение товаров от места их производства до пункта потребления. К данному виду услуг относится также аренда транспортных средств с экипажем для перевозки грузов.

*В целях единообразной оценки товаров и транспортных услуг в статистических системах различных стран вводятся следующие правила регистрации:*

1. Вне зависимости от условий поставки товара переход права собственности на товар от продавца к покупателю при международной торговле осуществляется на границе страны-экспортера.
2. Вне зависимости от условий оплаты внешнеторговой операции считается, что все расходы по транспортировке груза – за счет страны-импортера.
3. Стоимость товаров определяется в ценах ФОБ на границе страны – экспортера, т.е. стоимость транспортировки до границы страны – экспортера включается в стоимость товара и регистрируется в таможенной статистике и в платежных балансах по статье «товары». Последующая транспортировка товара до пункта назначения, находящегося на территории страны – импортера, рассматривается как самостоятельная операция грузового транспорта.
4. В том случае, если перевозку грузов в пределах таможенной территории страны-экспортера осуществляет транспортная компания - нерезидент, для транспортных услуг, включенных в стоимость экспортируемых товаров в ценах ФОБ, вносится компенсирующая запись: фиксируется импорт грузовых перевозок для страны-экспортера.

*Исходя из вышеприведенных правил, в платежном балансе России по экспорту фиксируются следующие операции, осуществляемые транспортными компаниями - резидентами:*

- перевозка российских экспортных грузов от таможенной границы Российской Федерации до пункта назначения, указанного импортером;
- перевозка российских импортных грузов по территории страны, экспортирующей товар в Российскую Федерацию;
- транзит через территорию Российской Федерации принадлежащих нерезидентам грузов, не относящихся к российскому экспорту или импорту товаров;

- перевозки по территории иностранных государств или между иностранными государствами принадлежащих нерезидентам грузов, не относящихся к российскому экспорту или импорту товаров;
- перевозка грузов для расположенных на территории Российской Федерации иностранных посольств, консульств и т.д.

Импорт услуг складывается из следующих операций, осуществляемых транспортными компаниями - нерезидентами:

- перевозка российских импортных грузов от таможенной границы страны – экспортера до пункта назначения на территории Российской Федерации или иного пункта назначения, указанного покупателем;
- перевозка российских экспортных грузов по территории Российской Федерации;
- перевозка российских товаров, не являющихся предметом экспорта или импорта:
  - a) между пунктами назначения на территории Российской Федерации,
  - b) перевозка грузов для расположенных на экономической территории иностранных государств российских посольств, консульств, военных баз и т.д.

*Вспомогательные и дополнительные транспортные услуги* – к этой категории услуг относятся работы (услуги), предоставляемые транспортным средствам в портах, аэропортах, ангарах, на железнодорожных и автомобильных станциях, грузовых терминалах; погрузочно-разгрузочные работы; услуги по управлению воздушным движением; эксплуатация взлетно-посадочных полос, автомагистралей, железных дорог, мостов и туннелей; чистка и уборка транспортных средств; регистрация и техосмотр транспортных средств; спасательные операции; услуги (комиссии) транспортных агентств (экспедиторов), связанные с грузовыми и пассажирскими перевозками; прочие сопутствующие операции.

Отдельные сопутствующие операции в соответствии с международными требованиями не относятся к транспортным услугам:

- приобретение компаниями для организации транспортных работ топлива, средств обеспечения и материально-технических запасов – эти операции относятся к статье «товары» платежного баланса;
- ремонт железнодорожных путей, автомагистралей, конструкций и сооружений в портах и аэропортах и т.д. – этот вид услуг относится к строительным услугам;
- аренда транспортных средств без экипажа - отражается по категории услуг «операционный лизинг»;
- ремонт и обслуживание транспортных средств – относится к категории «услуги по техническому обслуживанию и ремонту».

*Почтовые и курьерские услуги* – почтовое обслуживание (сбор и доставка писем, газет, периодических изданий и т.д. различными видами транспорта), а также услуги курьерской связи.

**Поездки** представляют собой совокупность расходов на приобретение товаров и услуг физическими лицами на территории зарубежных стран для собственных нужд или для безвозмездной передачи другим лицам<sup>3</sup>.

Поездки делятся на деловые и личные.

*Деловые поездки* охватывают поездки лиц, направляющихся за границу для осуществления различных видов хозяйственной деятельности. В данную категорию попадают поездки государственных служащих, сотрудников компаний, временно выезжающих за границу по служебным делам для выполнения работ, оказания услуг; командированные работники международных организаций; экипажи судов, делающих в стране кратковременную остановку; любые другие работники, которые не считаются резидентами экономики, выступающей в роли их работодателя.

*Личные поездки* – это поездки лиц, не преследующих деловых целей и направляющихся в зарубежные страны с туристическими, оздоровительными, познавательными, спортивными, религиозными и иными частными целями, а также поездки транзитных пассажиров, оказавшихся в данной стране проездом к месту назначения.

*Из-за отсутствия прямых отчетных данных об услугах по статье «Поездки», проводится оценка их стоимости по следующей модели.*

*Экспорт/импорт услуг исчисляется как сумма затрат по категориям поездок. В свою очередь*

<sup>3</sup> Пассажирские перевозки в международном сообщении учитываются по категории транспортных услуг.

*размер средств, израсходованных на каждый вид поездок, рассчитывается как произведение затрат, приходящихся на одного въезжающего/выезжающего, на их количество. Численность въезжающих/выезжающих в разбивке по целям поездок определяется по отчетным данным Пограничной службы ФСБ России. Выделяются следующие цели поездок: служебные, туризм, частные, транзит, поездки обслуживающего персонала.*

*Удельные расходы на поездки рассчитываются исходя из средней стоимости туристических путевок по странам; норм возмещения расходов работникам, находящимся в краткосрочных командировках за границей, установленных Минфином России; стоимости проживания нерезидентов в местах размещения в нашей стране; законодательно установленными государствами СНГ норм возмещения расходов по краткосрочным командировкам в Россию и оценки затрат на личные цели во время поездок. Эти оценки осуществляются с привлечением данных официальной статистики, обследований региональных туристических агентств, сведений стран-партнеров, Всемирной туристической организации ООН и средств массовой информации.*

*В импорт услуг по этой статье включается приобретение домашними хозяйствами – владельцами иностранной недвижимости, товаров длительного пользования для собственных нужд в принимающей стране без ввоза их на территорию Российской Федерации.*

**К строительству** относятся работы по сооружению строительных объектов, включая работы, предшествующие строительству (исследование и подготовка строительного участка и т.д.), работы по возведению зданий и сооружению объектов гражданского строительства, специальные строительные работы (закладка фундамента, кровельные, бетонные работы и др.), монтаж оборудования при проведении строительных работ, строительные и отделочные работы завершающего цикла, работы по прокладке различных коммуникаций, включая линии связи, услуги по установке оборудования телефонной сети, а также работы по ремонту зданий, помещений и сооружений (железнодорожных путей, автомагистралей, конструкций и сооружений в морских портах, аэропортах и др.) и техническому обслуживанию строительных объектов. Приобретение товаров и услуг предприятиями, ведущими строительные работы, в стране нахождения строительного объекта (строительной площадки), также отражается в составе строительства.

Как «строительство» классифицируются услуги, оказанные строительными квази-корпорациями (бригадами и отдельными работниками), выполнявшими заранее согласованный с заказчиком объем работ. Такая деятельность относится к услугам, а не к оплате труда, поскольку не имеет в основе двусторонних отношений между резидентом и нерезидентом принципа «работодатель – работник».

Категория «строительство» подразделяется на следующие виды услуг:

*Строительство за рубежом* – строительные работы, выполняемые строительными предприятиями-резидентами для нерезидентов за рубежом (экспорт), и товары, и услуги, приобретенные в стране, в которой этими предприятиями ведется строительная деятельность (импорт);

*Строительство в России* – охватывает строительные работы, осуществляемые для резидентов строительными предприятиями-нерезидентами на территории России (импорт), а также товары и услуги, приобретенные этими предприятиями-нерезидентами на территории Российской Федерации у резидентов (экспорт).

**Страхование и услуги негосударственных пенсионных фондов** охватывают услуги, предоставляемые страховыми компаниями-резидентами нерезидентам (и наоборот) при заключении договоров по *страхованию жизни, страхованию внешнеторговых грузов, другим видам прямого страхования, перестрахованию; услуги негосударственных пенсионных фондов по добровольному пенсионному страхованию.*

К этой категории услуг также относятся *вспомогательные услуги по страхованию*, под которыми понимаются посреднические услуги страховых агентов и брокеров, оказываемые страховым компаниям и другим клиентам; услуги по расчету страховых рисков и страховых взносов, оценке убытков; консультационные услуги по вопросам страхования.

*Стоимость услуг страхования (экспорта и импорта) рассчитывается как разница между валовой суммой начисленных премий и подлежащими оплате в отчетном периоде требованиями по отдельным видам страхования: по страхованию внешнеторговых грузов, по страхованию жизни, по другим видам прямого страхования и по операциям перестрахования.*

*Валовая сумма начисленных премий. В связи с тем, что момент уплаты страховой премии (взноса) по договору страхования и выплаты страхового возмещения (требования) по данному договору относятся к разным отчетным периодам, сумма выплаченных премий уменьшается на предоплаченные страховые возмещения на будущие периоды, что находит отражение в формируемом страховыми компаниями резерве незаработанной премии, и увеличивается на сумму требований на текущий период, предоплаченных ранее (депо премий).*

*Страховые требования. Использование в расчете показателя страховых услуг только требований, возникших в течение одного отчетного периода, может привести к отрицательной величине страховых услуг в периоды катастрофических событий, поэтому рассчитывается ожидаемый уровень требований исходя из долгосрочной зависимости между суммой премий и страховыми требованиями.*

*Расчет основан на данных страховых компаний – резидентов, поскольку в соответствии с международной практикой считается, что наиболее точно долю услуг можно определить по операциям страховых компаний – резидентов.*

**Финансовые услуги** – это услуги по финансовому посредничеству и связанные с ним вспомогательные услуги (за исключением операций по страхованию и программ пенсионного обеспечения). К этим услугам относятся услуги, которые обычно предоставляются банками и другими финансовыми посредниками.

Оплата финансовых услуг может иметь форму: прямых платежей; маржи по операциям купли-продажи финансовых инструментов; расходов по управлению активами, вычитаемых из подлежащего к получению дохода держателями активов; маржи, вычисляемой как разность между фактической и справочной процентными ставками по ссудам и займам или депозитам.

В связи с этим в категории «финансовые услуги» выделяются следующие виды услуг:

*Услуги, за которые взимается плата в явной форме* - к ним относятся услуги, оплата которых осуществляется в форме комиссии за: открытие аккредитивов; организацию и обслуживание кредитов; обмен наличной валюты; конверсионные безналичные операции (если комиссия взимается по тарифу); снятие наличных денежных средств; исполнение платежных поручений; инкассо и приобретение/продажу чеков; открытие расчетных счетов и выдачу кредитных карт; управление активами и их учет, хранение ценностей, ценных бумаг; выпуски еврооблигаций; выпуск депозитарных расписок. Кроме того, к данной категории услуг относятся брокерские комиссии, прочие услуги по преобразованию финансовых активов и обязательств клиентов, услуги по присвоению кредитного рейтинга, услуги бирж, трастовых фондов, услуги по предоставлению в аренду банковских ячеек, а также консультации по всем видам финансового посредничества.

*Услуги по финансовому посредничеству, измеряемые косвенным образом (FISIM)* – представляют собой оценку стоимости услуг международного финансового посредничества, определенную косвенным образом как разность между фактически подлежащими выплате процентами по ссудам и займам или депозитам и суммой, которая подлежала бы выплате при использовании справочной процентной ставки, и суммой, отражающей страхование кредитора на случай неисполнения обязательств заемщиком.

Фактические проценты можно рассматривать как состоящие из элемента дохода и платы за услугу. Банки и другие финансовые посредники функционируют за счет предложения своим вкладчикам более низких процентных ставок, чем ставки, которые они устанавливают для своих заемщиков. Образующаяся в результате процентная маржа используется данными организациями для покрытия своих расходов и получения прибыли и приравненных к ней доходов. Помимо финансового посредничества, когда средства принимаются в виде депозитов, а затем выдаются в виде ссуд и займов, кредитование собственными средствами банков также может приводить к возникновению процентной маржи.

В основе оценки FISIM лежит концепция справочной процентной ставки. Справочная ставка не должна содержать никакого элемента стоимости услуг и отражать только структуру рисков и сроков погашения депозитов, ссуд и займов. Справочная ставка должна отвечать критерию репрезентативности и изменяться с течением времени в ответ на изменение рыночной конъюнктуры.

Процентная маржа (разница) между фактической и справочной процентными ставками представляет собой альтернативу взиманию посредниками с клиентов явно выраженной платы за финансовые услуги. При ставке для заемщика, установленной свыше справочной ставки, фактические проценты можно рассматривать как состоящие из элемента дохода (т.е. справочной ставки) и



комиссии за услугу (FISIM). В случае, когда фактическая ставка по депозиту или кредиту ниже справочной, делается допущение, что сбор за услугу удержан при выплате процентов, иными словами проценты по справочной ставке были выше фактически уплаченных.

Согласно устоявшейся практике эти косвенные сборы в форме скидок и надбавок к процентам относятся к ссудам, займам и депозитам только тогда, когда эти ссуды, займы и депозиты предоставляются банками или размещаются в банках. Межбанковские кредиты, займы и депозиты обычно предоставляются по справочной ставке или близкой к ней, и в этих случаях FISIM отсутствуют. Как правило, для других заемщиков банков по полученным ими ссудам устанавливается ставка выше справочной, а для вкладчиков банков по размещенным ими в банках депозитам - ниже справочной.

В общем случае, банки в каждой экономике являются экспортерами услуг FISIM, а прочие секторы – импортерами.

*В рамках процесса адаптации системы составления платежного баланса Российской Федерации к требованиям РПББ Банк России начал рассчитывать и публиковать показатель FISIM. Характер данных, доступных в настоящее время, позволяет оценить объем FISIM только в части процентов, выплаченных резидентами - российскими небанковскими корпорациями по привлеченным кредитам банков-нерезидентов (импорт услуг).*

*В качестве репрезентативной справочной процентной ставки применяется ставка доходности по государственным долговым ценным бумагам. Выбор ценных бумаг, доходность по которым используется в качестве справочной, осуществляется при сопоставлении условий каждого отдельно взятого кредита и имеющихся в обращении государственных долговых инструментов: в частности, во внимание принимаются срочность инструмента и валюта, в которой привлекаются средства.*

*Поскольку среди операций между резидентами Российской Федерации и нерезидентами преобладают операции в трёх валютах – российских рублях, долларах США и евро, – в качестве справочных выбраны ставки по государственным долговым ценным бумагам России, Соединенных Штатов Америки и Германии соответственно. Для кредитов, привлекаемых в прочих валютах, используются справочные ставки по государственным долговым инструментам Соединенных Штатов Америки.*

*Применительно к срочности кредита, справочной принимается ставка по долговому инструменту, срок обращения которого наиболее близок к сроку рассматриваемого кредита. Например, для кредита, выданного в долларах США на 5 лет, в качестве справочной будет использована ставка доходности пятилетних казначейских облигаций Соединенных Штатов Америки.*

*Для оценки риска неисполнения обязательств заемщиками используются рыночные котировки кредитных дефолтных свопов (CDS)<sup>4</sup>. Для российских заемщиков в расчете FISIM применяются CDS, торгуемые по 5-летним государственным еврооблигациям Российской Федерации.*

*FISIM в составе процентов, выплаченных резидентами - российскими небанковскими корпорациями по привлеченным кредитам от банков-нерезидентов, рассчитывается пооперационно. Для каждого процентного платежа рассчитывается фактическая ставка на средний остаток за процентный период. Затем из этой ставки вычитается справочная ставка и котировка CDS, полученный таким образом остаток представляет собой ставку FISIM. Далее сумма платежа разбивается на оплату услуг и начисленные проценты пропорционально соотношению ставки FISIM и справочной ставки, сложенной с котировкой CDS.*

**Плата за пользование интеллектуальной собственностью** включает платежи за временное пользование патентами, торговыми марками, авторскими правами, правами на информацию о промышленных процессах, продуктами научно-исследовательских разработок; плату за лицензии на

<sup>4</sup>Кредитный дефолтный своп (CDS) — производный финансовый инструмент или соглашение, по которому покупатель делает разовые или регулярные взносы (уплачивает премию) эмитенту CDS, а тот в свою очередь берет на себя обязательство погасить кредит, выданный покупателем третьей стороне, в случае если должник не погасит его сам (дефолт третьей стороны). Покупатель получает ценную бумагу — своего рода страховку выданного им кредита. В случае наступления дефолта (или «кредитного события»), покупатель передает эмитенту кредитный договор, а в обмен получает от него компенсацию суммы долга и всех оставшихся до даты погашения процентов. После этого соглашение прекращается.

воспроизведение и распространение объектов интеллектуальной собственности (рукописей, компьютерных программ, кинематографических работ, звукозаписей).

В данную категорию не включаются:

- плата за лицензии без права воспроизведения и распространения объектов интеллектуальной собственности – в зависимости от предмета лицензионного соглашения относятся на «компьютерные услуги» или «аудиовизуальные и связанные с ними услуги»;
- покупка (продажа) результатов научно-исследовательских и опытно-конструкторских работ (НИОКР) – включается в «услуги в области исследований и разработок»;
- покупка (продажа) торговых марок, фирменных знаков, фирменного наименования, коммерческого обозначения; трансфертные контракты спортсменов – не являются услугами и относятся на «непроизведенные нефинансовые активы» по счету операций с капиталом платежного баланса.

**Телекоммуникационные, компьютерные и информационные услуги** охватывают следующие виды услуг:

*Телекоммуникационные услуги* – трансляция или передача звуковой информации, изображений и других информационных потоков через системы кабельной, радиотрансляционной, телевизионной или спутниковой связи, включая телефонную, телеграфную связь и телекс; услуги по аренде и техническому обслуживанию линий связи, сетей передачи звука, изображения и данных. К указанному виду услуг относятся услуги провайдеров - организаций, предоставляющих доступ в Интернет.

К *компьютерным услугам* относятся операции, связанные с созданием и внедрением программного обеспечения: разработкой, созданием, поставкой и предоставлением документации на заказное программное обеспечение; приобретением готового программного обеспечения, поставляемого электронными средствами; приобретением лицензий на программное обеспечение без права на воспроизведение и распространение. Кроме того, в данную категорию услуг включаются работы, связанные с обработкой данных, созданием, восстановлением, размещением на сервере, хранением баз данных и работой с ними; услуги по разработке, дизайну и размещению веб-страниц на сервере; услуги по установке, ремонту и обслуживанию вычислительной техники и программного обеспечения; предоставление консультационных услуг, связанных с программным обеспечением и функционированием вычислительной техники, а также обучение в рамках консультирования.

*Информационные услуги* – снабжение средств массовой информации сводками новостей, фотографическим материалом и тематическими статьями; передача данных и информационное обеспечение пользователей на основе баз данных и информационно-вычислительных систем, включая специализированные информационные агентства и организации по сбору коммерческих сведений (Thomson Reuters, РИА «Новости», ООО НПП Гарант-сервис, ЗАО «КонсультантПлюс» и т.п.), а также услуги по использованию коммерческих WEB-сайтов в сети Интернет. К информационным услугам относится индивидуальная подписка на газеты и периодические издания.

**Прочие деловые услуги** охватывают следующие виды услуг:

*Услуги в области научных исследований и разработок* – услуги по фундаментальным, прикладным исследованиям и экспериментальным разработкам в различных сферах наук: естественных, технических, общественных и гуманитарных. Кроме того, данный вид услуг включает продажу результатов научно-исследовательских разработок, в том числе оформленных патентами, авторскими свидетельствами, продажу информации о промышленных процессах, а также ежегодные и другие регулярные и единовременные взносы в научные организации, объединения, ассоциации (за исключением международных и благотворительных организаций, объединений, фондов, ассоциаций).

*Профессиональные услуги и консультационные услуги в области управления* объединяют следующие категории услуг:

- *юридические услуги* – консультирование и представительство в гражданских, уголовных и прочих делах; предоставление консультаций в связи с трудовыми спорами; подготовка юридических документов; подготовка соглашений о партнерстве и аналогичных документов, связанных с созданием юридического лица; услуги по составлению документов за печатью, завещаний, доверенностей и т.п.; услуги государственных и частных нотариусов, третейских судей, а также патентных поверенных.
- *услуги по аудиту, бухгалтерскому учету, оптимизации налогообложения* – услуги по проверке отчетной документации, по составлению финансовых отчетов, налоговых деклараций, таможенных документов и т.д., услуги оценщиков.

- *консультационные услуги и услуги по связям с общественностью* – услуги по оказанию консультационной, управленческой и оперативной помощи, касающейся политики и стратегии предпринимательства и т.д.; услуги по организации, проведению и участию в семинарах; экспертиза проектов, в том числе представленных на условиях тендера; услуги по улучшению деловой репутации и по вопросам связей с общественностью.
- *реклама, маркетинг, изучение общественного мнения* – услуги по созданию и размещению рекламы в средствах массовой информации, включая покупку времени и места; услуги по созданию и размещению наружной (уличной) рекламы (рекламные щиты, афишные тумбы, доски объявлений, электронные табло, бегущие строки, оформление витрин, реклама на транспорте и т.д.); аренда места для рекламы; спонсорство, т.е. любой вклад рекламодателя с целью рекламы своей фирмы, товаров, работ, услуг. Также к данной категории услуг относятся услуги по исследованию конъюнктуры рынка, изучению общественного мнения по социальным, экономическим, политическим и другим вопросам, услуги по распространению продукции.

*Технические, торгово-посреднические и прочие деловые услуги* объединяют:

- *операционный лизинг* – аренда транспортных средств и другого движимого имущества без оператора, включая морские и воздушные суда, на условиях операционного лизинга (аренды), при котором не предусмотрен переход права собственности на предмет лизинга, и предмет лизинга возвращается лизингодателю по истечении срока аренды, который составляет, как правило, не более одного года; к данной категории услуг также относится аренда зданий и сооружений, включая аренду жилого фонда, когда арендуемый объект находится в стране, резидентом которой является его правообладатель.
- *услуги в области архитектуры, инженерные услуги, услуги в технических областях* – это услуги в области архитектуры (консультационные, проектные работы и т.д.); инженерные услуги в области проектно-конструкторских работ; комплексные инженерные услуги; консультационные услуги в научных и технических областях; услуги по геодезии и картографии, а также в области стандартизации и метрологии; технические испытания, исследования и сертификация продукции.
- *услуги по переработке отходов и очистке окружающей среды, услуги в области сельского хозяйства и добычи полезных ископаемых* – услуги по сбору урожая, услуги по обеспечению коммерческой охоты и ловли зверей, в области рыболовства, услуги по оценке лесных массивов, борьбе с пожарами; ветеринарные услуги и т.д.; услуги, оказываемые на нефтяных и газовых месторождениях: услуги по бурению, сооружению, ремонту и демонтажу буровых установок, консервации нефтяных и газовых скважин и т.д. Также включаются услуги по переработке отходов и очистке окружающей среды (обработка радиоактивных и других отходов, очистка от загрязнений, включая разливы нефти, обеззараживание и санитарная обработка, очистка и восстановление окружающей среды).
- *прочие услуги*, не отнесенные к другим категориям, включают все остальные работы (услуги), которые не вошли ни в одну из групп по услугам (например, торгово-посреднические услуги; услуги по подбору персонала, найму рабочей силы, трудоустройству; услуги частных сыскных и охранных агентств; чистка и уборка помещений; услуги по упаковке; устный и письменный перевод; услуги по дизайну интерьеров; секретарские, редакторские услуги; услуги фотоателье, риэлторские услуги; полиграфические работы и издательские услуги и др.).

**Услуги частным лицам и услуги в сфере культуры и отдыха** включают аудиовизуальные и связанные с ними услуги, прочие услуги в сфере культуры и отдыха, услуги преподавателей и медицинских работников.

*К аудиовизуальным и связанным с ними услугам* относятся следующие виды работ и услуг: создание художественных фильмов, театральных постановок, музыкальных, цирковых, радио- и телевизионных программ, запись музыкальных произведений, а также плата за доступ к кабельному и спутниковому телевидению, аренду аудиовизуальных и связанных с ними продуктов. Также в данной категории учитываются выплаты вознаграждения актерам, режиссерам, постановщикам и др.; покупка (продажа) авторских рукописей, оригиналов звукозаписей, фильмов и т.д., а также готовая и заказная аудиовизуальная продукция при электронной поставке.

*Прочие услуги частным лицам и услуги в сфере культуры и отдыха* - это услуги музеев и других культурно-просветительских учреждений; услуги по организации, проведению и участию в книжных и

художественных выставках, ярмарках; услуги по организации любых видов спортивных мероприятий, услуги спортивных судей, вознаграждения спортсменам, тренерам за участие в спортивных соревнованиях и т.п. Кроме того, в данную группу услуг, включаются услуги, оказываемые преподавателями и медицинскими работниками за рубежом; ежегодные и другие регулярные и единовременные членские взносы в культурные центры и другие учреждения культуры, спортивные организации, федерации, ассоциации (за исключением международных и благотворительных организаций, объединений, фондов, ассоциаций).

**Государственные товары и услуги, не отнесенные к другим категориям**, охватывают покупку (продажу) товаров и услуг, связанных с содержанием и функционированием посольств, консульств, военных и иных представительств, военных баз, космических полигонов, международных организаций.

Кроме того, к данной группе услуг относятся операции по урегулированию военных конфликтов и поддержанию мира; регистрация граждан, выдача паспортов, оплата консульских и таможенных сборов и т.п.; использование государственной символики, а также другие услуги, оказанные органами государственного управления.

### **Комментарий к географическому распределению внешней торговли услугами**

В сборнике применяется распределение внешней торговли услугами по следующим группам стран:

- *Содружество Независимых Государств (СНГ)*, к данным странам относятся: Азербайджан, Армения, Беларусь, Казахстан, Киргизия, Молдова, Таджикистан, Туркмения, Узбекистан, Украина;
- *Евразийский экономический союз (ЕАЭС)*, к данным странам относятся: Армения, Беларусь, Казахстан, Киргизия;
- *Европейский союз (ЕС)*, к данным странам относятся: Австрия, Бельгия, Болгария, Венгрия, Германия, Греция, Дания, Ирландия, Испания, Италия, Кипр, Латвия, Литва, Люксембург, Мальта, Нидерланды, Польша, Португалия, Румыния, Словакия, Словения, Соединенное королевство<sup>5</sup>, Финляндия, Франция, Хорватия, Чешская Республика, Швеция, Эстония;
- *Азиатско-Тихоокеанское экономическое сотрудничество (АТЭС)*, к данным странам относятся: Австралия, Бруней-Даруссалам, Вьетнам, Гонконг, Индонезия, Канада, Китай, Республика Корея, Малайзия, Мексика, Новая Зеландия, Папуа-Новая Гвинея, Перу, Сингапур, Соединенные Штаты, Таиланд, Тайвань (Китай), Филиппины, Чили, Япония;
- *Организация экономического сотрудничества и развития (ОЭСР)*, к данным странам относятся: Австралия, Австрия, Бельгия, Венгрия, Германия, Греция, Дания, Израиль, Ирландия, Исландия, Испания, Италия, Канада, Латвия, Люксембург, Мексика, Нидерланды, Новая Зеландия, Норвегия, Польша, Португалия, Республика Корея, Словакия, Словения, Соединенное королевство, Соединенные Штаты, Турция, Финляндия, Франция, Чешская Республика, Чили, Швейцария, Швеция, Эстония, Япония.
- *БРИКС*, к данным странам относятся: Бразилия, Индия, Китай, Южная Африка.

Данные о внешней торговле услугами по отдельным странам (кроме данных по Республике Беларусь) приведены без учета государственных услуг и части грузовых перевозок.

<sup>5</sup> В связи с прекращением с 1 февраля 2020 года членства Соединенного Королевства в Европейском союзе данные по Соединенному Королевству начиная с этой даты при формировании статистики внешней торговли Российской Федерации услугами учитываются в группе «Прочие страны».

## INTRODUCTION

This statistical Yearbook contains data on external trade in services of the Russian Federation in 2018-2020.

The publication represents data on:

- exports and imports of services as a whole as well as in detail by kinds of services and country groups;
- exports and imports of particular services by country groups and countries;
- exports and imports of services by country groups and kinds of services;
- exports and imports of services by country and specific kinds of services.

Primary sources of information for compiling external trade in services' statistics of the Russian Federation are the data from bank reports and federal statistical survey forms.

Definitions of external trade in services components, collection and compilation practices are in full conformity with the balance of payments statistics methodology based on the Balance of Payments and International Investment Position Manual (6<sup>th</sup> edition, 2009, International Monetary Fund), and the Manual on Statistics of International Trade in Services (2010, UN).

In case of insufficient information in statistical reports due to objective reasons or when the information does not correspond to the balance of payments methodology requirements, the Bank of Russia makes adjustments and estimates based on additional information from government ministries and agencies, individual enterprises, partner countries.

In its publications of external trade in services statistics, the Bank of Russia adheres to the principle of protecting the confidentiality of individual data.

### Main terms and definitions

**Services** are the result of a production activity that changes the conditions of the consuming units, or facilitates the exchange of products or financial assets.<sup>1</sup>

**External trade in services** represents transactions between the country's residents and nonresidents<sup>2</sup>.

**Manufacturing services on physical inputs owned by others** cover combined works paid for by nonresidents to process nonresidents' goods and raw materials in the territory of the Russian Federation, and also the works paid for by residents to process residents' goods and raw materials abroad. Goods, raw materials and materials may be both exported (imported) and acquired on-site while a processed product may be subsequently exported (imported) or sold in the country of processing or in third countries. Examples of such activities include oil refining, clothing assembly, electronics assembly, etc.

**Maintenance and repair services n.i.e. (not included elsewhere)** cover maintenance and repair work by residents on goods, equipment and transport vehicles owned by nonresidents (and vice versa). The value of maintenance and repairs includes the value of any parts and materials supplied by the repairer. The value of parts and materials acquired and supplied by the customer to the repairer is not included in the charge and is recorded under general merchandise exports/imports. Maintenance and repair services n.i.e. cover both minor repairs that maintain the good in working order and major repairs that extend the efficiency or capacity of the good or extend its life.

This service category does not include:

- maintenance and repairs of computers, which are included under computer services;

<sup>1</sup> System of National Accounts, 2008, para.6.17.

<sup>2</sup> The terms "resident" and "nonresident" are defined according to the relevant terms in Federal Law No. 173-FZ of December 10, 2003 "On Foreign Exchange Regulation and Foreign Exchange Control"

- repairs of buildings, premises and installations and maintenance of construction projects, which are recorded under construction services;
- cleaning of transport equipment, which is included in supporting and auxiliary transport services.

**Transport** covers all transportation performed by residents of one economy for those of another by means of sea and internal waterway, air, and other transport modes (rail, road, pipeline, and space). Transport services include transportation of passengers, freight, other supporting and auxiliary services, and also postal and courier services.

*Passenger services* cover all passenger transportation services both on scheduled and non-scheduled basis. Also included in this category are rentals, charters, and leases of vessels, aircraft, coaches, and other commercial vehicles with crews for the carriage of passengers. Excluded from this category of services are passenger carriage services by organized river and sea cruises, and bus tours (they are included in travel services).

Exports of passenger transportation services include passenger transportation of non-residents by resident transportation companies on international trips and domestic trips outside the territory of the Russian Federation. Imports of passenger transportation services are resident passenger transportation by non-resident transportation companies on international trips and domestic trips through the territory of the Russian Federation.

*Freight services* cover transportation services of all kinds of objects other than people, i.e. movement of goods from place of their production to the point of their consumption. Also included are rentals of vehicles with crews for provision of freight services.

*To ensure uniformity in valuation of goods and transport services in statistical systems of various countries, the following registration rules have been introduced:*

1. *Regardless of the goods delivery terms, the transfer of ownership rights to goods from the seller to the buyer in international trade is assumed to take place at the frontier of the exporting country.*
2. *Regardless of the terms of payment for a foreign trade transaction, it is assumed that all freight costs are incurred by the importing country.*
3. *The value of goods is determined in FOB prices at the frontier of the exporting country, i.e. the cost of transportation up to the frontier of the exporting country is included in the value of goods and registered in customs statistics and in the balance of payments as general merchandise. The subsequent transportation of goods to the destination point in the importing country is considered as a separate freight services transaction.*
4. *If freight services within the customs territory of the exporting country are provided by a nonresident carrier, the following off-setting record is made to adjust the freight costs of the exported goods included in the FOB valuation: the imports of freight services by the exporting country are registered.*

*Based on the above rules, the following transactions conducted by resident transport companies are recorded in the Russian balance of payments under exports:*

- *freight of Russian export cargoes from the customs frontier of the Russian Federation to the destination point indicated by the importer;*
- *freight of Russian import cargoes across the territory of the country exporting goods to the Russian Federation;*
- *transit through the territory of the Russian Federation of nonresident-owned cargoes that are neither Russian merchandise exports nor imports;*
- *freight-services within the territory of foreign states or between foreign states to transport nonresident-owned cargoes that are neither Russian merchandise exports nor imports;*
- *transportation of cargoes for foreign embassies, consulates, etc., located in the territory of the Russian Federation.*

Imports of services are the total of the following transactions conducted by nonresident transport companies:

- *freight of Russian import cargoes from an exporting country's customs frontier to a destination point in the Russian Federation or some other point of destination indicated by the buyer;*
- *freight of Russian export cargoes within Russia;*
- *freight of Russian goods that are neither exports nor imports:*
  - a) *between different points within the territory of the Russian Federation;*
  - b) *transportation of cargoes for Russian embassies, consulates, military bases, etc., located in the economic territory of foreign states.*

*Other supporting and auxiliary transport services* cover works (services) provided to vessels, aircraft, coaches, and other commercial vehicles in ports, airports, hangars, railway stations, bus terminals, and freight terminals; air traffic control services; maintenance services on take-off and landing runways, highways, railways, bridges and tunnels; cleaning of transport equipment; vehicles registration and technical inspection services; rescue operations; logistics and travel agents' services (commission fees) connected with freight and passengers transportation; other related activities.

In accordance with international criteria, the following related activities are excluded from transport services:

- fuels, provisions, and stores procured by transport operators for transportation are included in 'general merchandise' in the balance of payments;
- repairs of railway facilities, highways, harbours, and airfield facilities, etc. are included in construction services;
- rentals and time charters of transport vehicles without crews are included in 'operating leasing services');
- maintenance and repairs on transport equipment are included in 'maintenance and repair services n.i.e.'.

*Postal and courier services* cover postal services (the pick-up, transport and delivery of letters, newspapers, periodicals, etc. by various modes of transport), and also courier services.

**Travel** covers aggregate expenses incurred by physical persons to purchase goods and services in the territory of a foreign country for own use or to give away<sup>3</sup>.

Travel is divided into business and personal travel.

*Business travel* covers trips abroad by persons to conduct various types of business. This category includes travel by: government and corporate employees for short-term business to carry out work or provide services; employees of international organizations on official business; carrier crews stopping off or laying over in a foreign country; all other short-term workers who are not resident in the economy in which they are employed.

*Personal travel* covers travel abroad for purposes other than business, such as tourism, health- and education-related purposes, pilgrimage, and for other private purposes, and also travel of transit passengers making a stop in a foreign country en route to their destination point.

*Due to the lack of directly reported data on travel-related services, they are evaluated using the following model.*

*Exports and imports of services are calculated as a sum of expenses under all travel categories. The expenses under each travel category are, in turn, calculated as the average amount of expenses per person entering or leaving the country multiplied by the number of such persons. The number of people who enter or leave the country in a break down by the purpose of travel is determined on the basis of data reported by Russia's Border Service of the Federal Security Service. The reported purposes of travel are business, tourism, private, transit, and support staff travel.*

*The average travel expenses are calculated on the basis of average price of tours by country, Russia's Finance Ministry per diem and accommodation costs reimbursement norms for employees making brief*

<sup>3</sup> Passenger transportation via international routes is included in 'transport services.'

*business trips abroad, accommodation costs paid by nonresidents in our country, and the CIS countries' official reimbursement norms of expenses incurred during brief business trips to Russia, and estimates of personal expenses during travel. Such estimates are made on the basis of official statistics, surveys of regional travel agencies and information provided by partner countries, the United Nations World Tourism Organisation, and mass media.*

*Imports of services under this item include purchases of durable goods by households – owners of foreign real estate - for own needs in the host country, without bringing these goods into the territory of the Russian Federation.*

**Construction** covers work performed on construction projects, including preparatory works (site exploration and preparation, etc.), construction works to erect buildings and objects of civil infrastructure, special construction works (foundation laying, roofing, concrete pouring, etc.), equipment assembling, construction and finishing works at the completion stage, utilities infrastructure and other communications installation, including telecommunications lines, telephone network equipment installation, and also works to repair buildings, premises and constructions (railways facilities, highways, harbours, airfield facilities, etc.) and to manage construction projects. Acquisition of goods and services by the enterprises undertaking that construction work from the country of location of the construction work (the construction site) is also recorded under construction.

Services provided by construction quasi-corporations (teams and individual workers) carrying out the volume of previously agreed with the customer work are included under construction. Such activity is included in “services” rather than in “compensation of employees” as relations between residents and nonresidents are not based on the employer/employee principle.

Construction is divided into the following types of services:

*Construction abroad* consists of construction work for nonresidents abroad by enterprises resident in the compiling economy (exports), and the goods and services acquired by those enterprises in the host country (imports).

*Construction in territory of the Russian Federation* consists of construction work for Russian residents by nonresident construction enterprises in the territory of Russia (imports), and the goods and services acquired by those nonresident enterprises in the territory of the Russian Federation from resident entities (exports).

**Insurance and pension services** include services of providing to nonresidents by resident insurance companies (and vice versa) *life-insurance and annuities, freight insurance, other direct insurance, reinsurance; services of private pension funds* under voluntary pension schemes.

This category also covers *auxiliary insurance* services, which comprise intermediary services of insurance agents and brokers provided to insurance companies and other clients; evaluation of insurance premiums and risks, evaluation and loss adjustment services; actuarial, consulting services related to insurance.

*The value of insurance services (exports and imports) is derived as the margin between gross premiums and claims payable in the reporting period in a particular type of insurance, such as freight insurance, life insurance, other direct insurance and reinsurance.*

*Gross premiums earned. Owing to the fact that payments of premiums (contributions) and reimbursement of claims under insurance contracts occur in different reporting periods, total premiums paid are decreased by deducting prepayments for insurance cover in future periods, as reflected in the insurer's unearned premiums' reserves, and increased by adding cover for the current period that was prepaid in previous periods (premium deposit).*

*Claims payable. If only claims incurred during a single reporting period are used in the formula for calculating the value of insurance services, the resulting values of insurance services could be negative in catastrophic periods and, therefore, an expected level of claims should be calculated reflecting a long-term relationship between the amounts of premiums and claims.*

*The calculation is based on data reported by resident insurance companies, as according to the international practice it is generally believed that transactions conducted by resident insurance companies allow*



*determining more precisely the above proportion for insurance services.*

**Financial services** cover financial intermediary and auxiliary services (except insurance and pension fund services). This category includes services usually provided by banks and other financial intermediaries.

Financial services may be charged for by explicit charges; margins on buying and selling transactions; asset management costs deducted from property income receivable in the case of asset-holding entities; margins between interest payable and the reference rate on loans and deposits.

Accordingly, financial services are divided into:

*Explicitly charged and other financial services* include commissions and other fees associated with: letters of credit; loan arrangement and servicing; cash foreign currency exchange; non-cash foreign exchange conversion (if commission is charged according to a tariff); cash withdrawal; processing payment orders; encashment, purchase and sale of checks; current accounts opening and credit cards issuing; asset management and book-keeping for the assets, custody of precious assets and securities; Eurobond issues; depositary receipts issuing programmes. The category also includes brokerage commissions; other services associated with transactions with clients' financial assets and liabilities, credit rating services, stock exchange services, trust services, bank safe deposit box rentals, and also consultancy services on all types of financial intermediation.

*Financial intermediation service charges indirectly measured* (abbreviated as FISIM) are an estimate of the value of international financial intermediation services determined indirectly as the margin between the interest actually payable on loans or deposits and the amount that would be charged were the reference rate to be used, and the amount reflecting the costs of creditor's insurance against the risk of borrower's default.

Actual interest can be seen as including both an income element and a charge for a service. Banks and other financial intermediaries operate by offering rates of interest to their depositors that are lower than the rates that they charge to their borrowers. The resulting interest margins are used by such corporations to defray their expenses and to provide an operating surplus. In addition to financial intermediation, where funds are taken in as deposits and loaned, lending of banks' own funds can give rise to interest margins.

FISIM are calculated by applying the concept of a "reference" rate of interest. The reference rate should contain no service element and reflect only the risk and maturity structure of deposits and loans. The reference rate should be representative and change over time with market conditions.

Interest margin (difference) between the actual and reference interest rates is an alternative to charging customers explicitly for financial services. Where the interest rate for a borrower is set above the reference rate, actual interest can be seen as including an income element (i.e. the reference rate) and a charge for a service (FISIM). Where the actual rate on deposits or loans is below the reference rate, it is assumed that a charge for a service was deducted from interest payment, i.e. interest at the reference rate was higher than the actually paid interest.

By convention, these indirect charges in the form of discounts and premiums in respect of interest apply only to loans and deposits and only when those loans and deposits are provided by, or deposited with, banks. Interbank loans and deposits generally occur at or close to the reference rate, in which case there is no FISIM. Banks normally offer rates of interest to their depositors below the reference rate and charge rates on loans to other borrowers above the reference rate.

In general, banks in each economy are the exporters of FISIM services, and other sectors are their importers.

*As part of the process of adapting the compilation of Russia's balance of payments to the requirements of BPM6, the Bank of Russia has started to calculate and publish the FISIM aggregate. The data available today allows assessing FISIM only in respect of interest paid by Russian resident non-bank corporations on loans from nonresident banks (imports of services).*

*The representative reference rate is based on the yield to maturity of government debt securities. Securities, whose yields are used as reference rates, are selected by comparing the terms of each particular loan and those of outstanding government debt instruments: in particular, the maturity of an instrument and the borrowed currency are taken into account.*

*Considering that transactions between residents of the Russian Federation and nonresidents are dominated by three currencies – the Russian rouble, the US dollar and the euro – the rates on government debt securities issued, respectively, by Russia, the United States and Germany, have been selected as the reference rates. For loans in other currencies, the reference rates on US government debt instruments are used.*

*The reference rate applicable to the term of a loan is the rate on a debt instrument with the maturity, which is the closest to the term of the loan. For example, the reference rate for a loan provided in US dollars for a term of 5 years will be the yield to maturity of five-year US Treasury bonds.*

*In order to assess the risk of borrower defaults, market prices of credit default swaps (CDS)<sup>4</sup> are used. For Russian borrowers, CDS traded on Russia's 5-year sovereign Eurobonds are used for calculating FISIM.*

*FISIM, as part of interest paid by Russian resident non-bank corporations on loans from nonresident banks, is calculated transaction by transaction.*

*For each interest payment, the actual rate on the average balance for the interest period is calculated. Then the reference rate and the CDS price are deducted from the actual rate, and the resulting balance is the FISIM rate. The payment amount is subsequently divided into payment for services and accrued interest in proportion to the ratio of the FISIM rate and the sum of the reference rate and the CDS price.*

**Charges for the use of intellectual property n.i.e.** include payments for the temporary use of patents, trademarks, copyrights, proprietary rights for industrial processes and designs, the results of research and development; charges for licenses to reproduce and distribute intellectual property (manuscripts, computer software, cinematographic works, sound recordings) and related rights.

This category does not include:

- charges for licenses precluding reproduction and distribution of intellectual property are included in “computer services” or in “audio-visual and related services,” depending on the substance of the license agreement;
- purchase (sale) of the results of research and development (R&D) is included in “research and development services;”
- purchase (sale) of trademarks, brand names, trade names and franchises; athletes’ transfer contracts are not regarded as services and are included in “non-financial, non-produced assets” in the capital account of the balance of payments.

**Telecommunications, computer, and information services** cover the following types of services:

*Telecommunications services* encompass broadcast or transmission of sound, images, data or other information by cable, radio, television, satellite, including telephone, telegraph and telex; lease and maintenance of communications networks, sound, image broadcasting and data transmission networks. This category includes services of online access providers - organizations providing access to the Internet.

*Computer services* cover software-related services: development, production, supply and documentation of customized software; non-customized software downloaded or otherwise electronically delivered; software licenses precluding reproduction and distribution thereof. This category also includes works related to data processing, data entry, recovery, hosting, storage of databases and provision of search engines; web page development, design and hosting services; hardware and software installation, repairs and maintenance; technical consultancy related to software and systems maintenance, and also training provided as part of consultancy services.

*Information services* include provision of news, photographs and feature articles to the media; data dissemination and provision of information to users from databases and data-processing networks, including

<sup>4</sup>Credit default swap (CDS) – a derivative instrument or an agreement, under which the buyer makes one-off or regular payments (pays the premium) to the CDS issuer while the latter, in turn, undertakes to repay the loan, which the buyer has extended to a third party, in case of a debtor’s failure to repay it (third-party default). The buyer receives a security, which is a kind of insurance for the loan extended by the buyer. In the event of a default (or a “credit event”), the buyer transfers the loan contract to the issuer and in exchange receives compensation for the debt and all interest payable up to the redemption date. After that, the agreement is terminated.

specialized news agencies and organizations collecting commercial information (Reuters, RIA Novosti, Garant, Consultant+, etc.), and also the services of commercial websites providers in the Internet. Information services also include direct, non-bulk subscriptions to newspapers and periodicals.

**Other business services** cover the following types of services:

*Research and development services* consist of services that are associated with basic research, applied research, and experimental development in various fields of sciences: the physical sciences, technological sciences, social sciences, and humanities. This category also includes sale of the results of research and development, including patents, copyrights, sale of information on industrial processes, and also annual and other regular and one-off contributions to research organizations, unions and associations (except for international and charitable organizations, unions, funds and associations).

*Professional and management consulting services* cover the following types of services:

- *legal services* consist of legal advisory and representation in any civil, criminal or other proceedings; advisory services in labour disputes; drafting of legal documentation; preparation of partnership agreements and other documents associated with establishment of legal entities; services on drawing up sealed instruments, wills, powers of attorney, etc.; services of state and private notaries, arbitrators, and also patented attorneys.
- *auditing, accounting, and tax consultancy services* cover auditing accounting records and financial statements, preparation of financial statements, tax declarations, customs documents etc., appraisal services.
- *business and management consulting and public relations services* cover advisory, managerial and operational assistance services associated with business policy and strategy, etc.; organization, conduct and moderation of seminars; projects appraisal, including those subject to customized tender terms; services related to improving business reputation and public relations.
- *advertising, market research, and public opinion polling services* cover creation and placement of advertisements in the media, including purchase of advertising time and space ; creation and placement of outdoors (street) advertisements (advertisement boards, billboard pedestals, bulletin boards, electronic screen panels, creeping lines, window designs, advertisements on transport etc.); advertising space rentals; sponsorship, i.e. any contribution of an advertiser with the objective to advertise its enterprise and its goods, works, services. Also included in this category are market research, public opinion polling on social, economic, political and other issues, and product promotion services.

*Technical, trade-related and other business services encompass the following:*

- *operating leasing services* include rentals of vehicles and other tangible assets without an operator, including ships and aircraft on operational lease (rental) terms, which do not provide for a transfer of risks and rewards of ownership of the object of the lease to the lessee, and the latter returns it to the lessor upon expiry of the rental period that normally does not exceed one year. This category also includes lease of buildings and facilities, including lease of dwellings, when the leased premises are located in the country of residence of the owner of the title.

- *architectural, engineering, and other technical services* cover architectural services (advisory, project design, etc.); engineering services in project design; complex engineering services; advisory services in science and technology fields; geodesy and cartography services, and also standardization and metrology services; technical testing, product research and certification.

- *waste treatment and depollution, agricultural and mining services* cover harvesting services, commercial hunting and wild animals' trapping services, fishing, forestry appraisal, fire-fighting; veterinary services, etc.; services on oil and gas fields: drilling services, rigs' assembly, repairs and dismantling services, oil and gas wells' conservation, etc. Also included are waste treatment and depollution services (treatment of radioactive and other waste, cleaning up of pollutions, including oil spills; decontamination and sanitation services, remediation, and other services that relate to environmental protection services).

- *other services*, not included in other categories, cover services that cannot be classified to any group of services ( e.g. trade-related services, personnel recruitment, employment services; private detective and

security agencies; cleaning services; packaging; translation and interpretation services; interior design; secretarial, editorial services; photographic, real estate services, printing and publishing services, etc.).

**Personal, cultural, and recreational services** cover audiovisual and related services, other personal, cultural and recreational services, education and health services.

*Audiovisual and related services* comprise production of motion pictures, theatre performances, music, circus, radio, and television programs, musical recordings, and also charges for access to cable and satellite television, rentals of audiovisual and related products. Also included in the category are actors', directors', stage managers' remuneration, etc.; purchases (sales) of original manuscripts, sound recordings, films, etc. and also audiovisual products ready to use and downloaded on order, when delivered electronically.

*Other personal, cultural, and recreational services* include services by museums, and other cultural and educational institutions; organization and conduct of book and art exhibitions and fairs; organization of any types of sporting events, services of referees, athletes' and coaches' fees and prizes for participation in sports competitions, etc. Additionally, included in the category are education services and health services rendered abroad; annual and other regular and one-off membership fees paid to cultural centres and other cultural institutions, sports organizations, federations and associations (except for international and charitable organizations, unions, associations and funds).

**Government goods and services n.i.e.** cover purchase (sale) of goods and services related to maintenance and functioning of embassies and consulates, military and other missions abroad, military bases, space launching sites, international organizations.

Also included in this group of services are transactions connected with military disputes settlement and peace-keeping operations; registration of citizens, passport issuance, collection of consular fees and customs duties; charges for the use of state symbols, and also other public administration services.

### **Comments to the geographical breakdown of external trade in services**

The Yearbook contains data on external trade in services by the following groups of countries:

- *Commonwealth of Independent States (CIS countries)* including Armenia, Azerbaijan, Belarus, Kazakhstan, Kyrgyz Republic, Moldova, Tajikistan, Turkmenistan, Ukraine, Uzbekistan;
- *Eurasian Economic Union (EAEU)* including Armenia, Belarus, Kazakhstan, Kyrgyz Republic;
- *European Union (EU)* including Austria, Belgium, Bulgaria, Croatia, Czech Republic, Cyprus, Denmark, Estonia, Finland, France, Germany, Greece, Hungary, Ireland, Italy, Latvia, Lithuania, Luxembourg, Malta, Netherlands, Poland, Portugal, Romania, Slovak Republic, Slovenia, Spain, Sweden, United Kingdom<sup>5</sup>;
- *Asia Pacific Economic Cooperation (APEC)* including Australia, Brunei Darussalam, Canada, Chile, China (Mainland, Hong Kong), Indonesia, Japan, Malaysia, Mexico, New Zealand, Papua New Guinea, Peru, Philippines, Singapore, Republic of Korea, Taiwan Province of China, Thailand, United States, Vietnam;
- *Organisation for Economic Co-operation and Development (OECD)* including Australia, Austria, Belgium, Canada, Chile, Czech Republic, Denmark, Estonia, Finland, France, Germany, Greece, Hungary, Iceland, Ireland, Israel, Italy, Japan, Latvia, Luxembourg, Mexico, Netherlands, New Zealand, Norway, Poland, Portugal, Slovak Republic, Slovenia, Republic of Korea, Spain, Sweden, Switzerland, Turkey, United Kingdom, United States;
- *BRICS* including Brazil, India, China, P.R.:Mainland, South Africa.

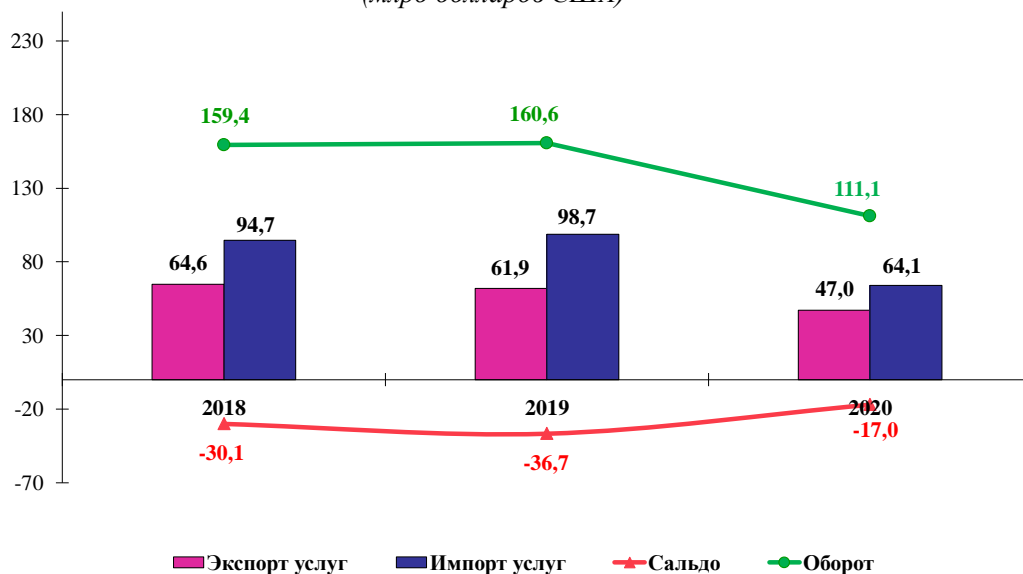
Data on external trade in services by individual country (with the exception of data on trade with the Republic of Belarus) are presented excluding data on government services and a portion of freight services.

<sup>5</sup> Beginning from February, 2020 the presented data for the EU countries excludes operations with United Kingdom. This data will be included in the Other countries.

## Внешняя торговля Российской Федерации услугами в 2020 году

Внешнеторговый оборот услуг в 2020 году составил 111,1 млрд долларов США, сократившись по сравнению с 2019 годом на 30,8%. Отрицательное сальдо баланса услуг снизилось более чем в два раза до 17,0 млрд долларов США.

**Соотношение основных параметров  
внешней торговли Российской Федерации услугами  
в 2018-2020 годах**  
(млрд долларов США)



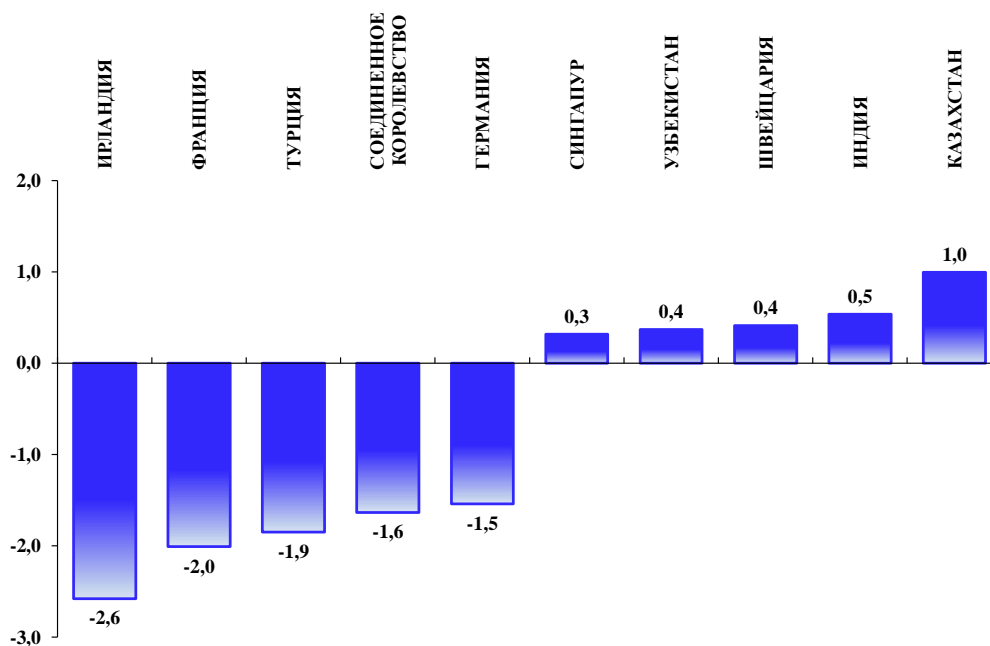
Дефицит внешней торговли услугами, как и в предыдущие годы, обусловлен главным образом отрицательным сальдо баланса поездок, составившего 6,3 млрд долларов США. Значительное превышение импорта над экспортом было зафиксировано также по статье «Плата за пользование интеллектуальной собственностью» (5,6 млрд долларов США), по прочим деловым услугам (3,9 млрд долларов США). Существенный профицит сложился по транспортным услугам (4,7 млрд долларов США).

## Сальдо внешней торговли услугами по видам услуг в 2020 году (млрд долларов США)



Наибольшее отрицательное сальдо в международной торговле услугами зафиксировано с Ирландией (2,6 млрд долларов США), Францией (2,0 млрд долларов США) и Турцией (1,9 млрд долларов США). Значимый профицит традиционно сформировался с Казахстаном (1,0 млрд долларов США), Индией (0,5 млрд долларов США), а также со Швейцарией (0,4 млрд долларов США).

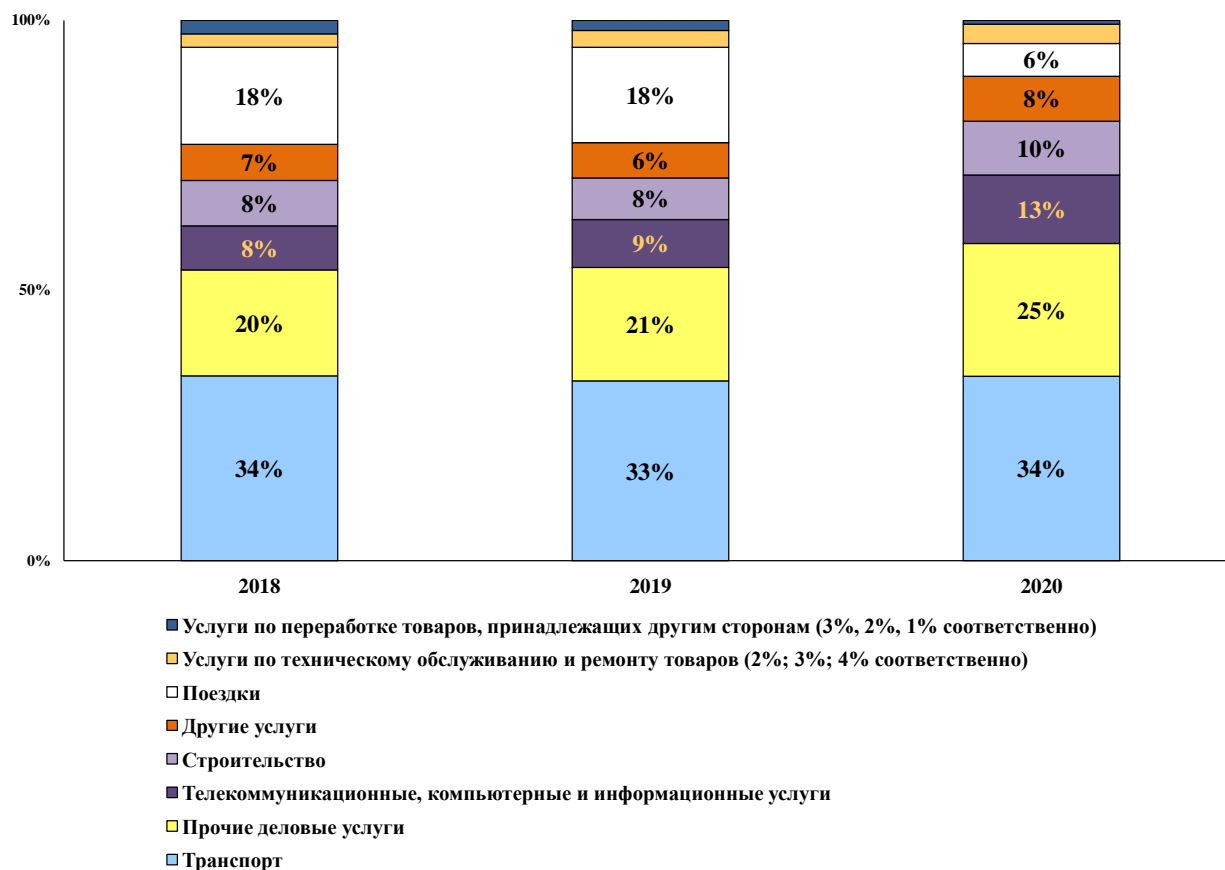
## Баланс внешней торговли услугами по странам–партнерам в 2020 году с наибольшим отрицательным и положительным сальдо (млрд долларов США)



Экспорт услуг в 2020 году уменьшился относительно показателя 2019 года на 24,0%, или на 14,9 млрд долларов США, до 47,0 млрд долларов США. Наиболее сильно на динамику итогового показателя повлияли услуги, связанные с поездками, стоимость которых снизилась на 8,1 млрд долларов США (на 74,0%). Транспортные услуги уменьшились на 4,5 млрд долларов США (на 22,0%), прочие деловые услуги – на 1,4 млрд долларов США (на 11,1%). Незначительный рост стоимости оказанных нерезидентам услуг произошел по статьям «Телекоммуникационные, компьютерные и информационные услуги» (на 0,4 млрд долларов США, или на 8,1%), «Плата за пользование интеллектуальной собственностью» (на 0,2 млрд долларов США, или на 14,8%) и «Финансовые услуги» (на 0,1 млрд долларов США, или на 6,0%).

В структуре экспорта наиболее значимой категорией остались транспортные услуги, поступление средств по которым составило 16,1 млрд долларов США, их удельный вес в общем объеме услуг, предоставленных нерезидентам, сложился в размере 34,2%. Экспорт прочих деловых услуг равнялся 11,5 млрд долларов США, или 24,6% совокупного показателя, телекоммуникационных, компьютерных и информационных услуг – 5,9 млрд долларов США, повысившись в структуре до 12,6%. Экспорт поездок сократился до 2,9 млрд долларов США, переместившись по значимости с третьей позиции на шестую в общем объеме экспорта услуг, его доля снизилась до 6,1%.

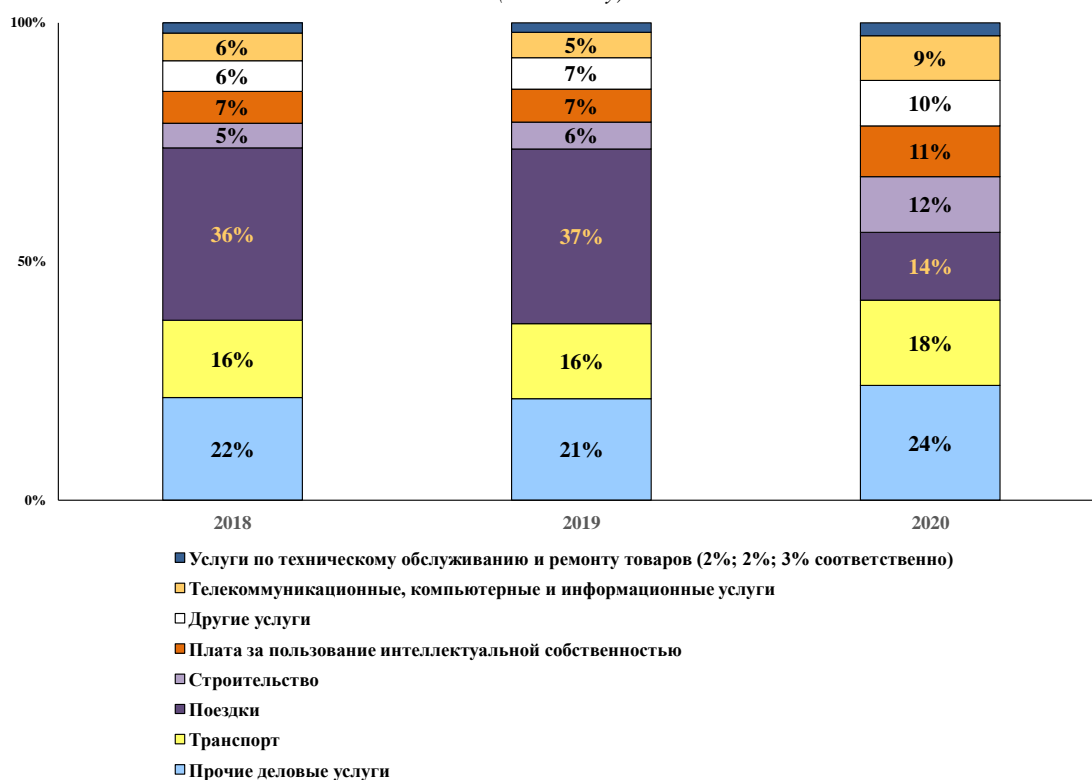
**Структура экспорта услуг**  
(в % к итогу)



Импорт услуг в 2020 году составил 64,1 млрд долларов США, что на 34,6 млрд долларов США, или на 35,0%, ниже показателя 2019 года. Наиболее существенным было сокращение импорта по статье «Поездки» (на 27,0 млрд долларов США, или на 74,7%). Прочих деловых услуг потреблено меньше на 5,6 млрд долларов США, или на 26,6%, транспортных услуг - на 4,0 млрд долларов США, или на 26,1%. Вместе с тем, положительная динамика наблюдалась по импорту строительных услуг, стоимостной показатель которых вырос на 2,0 млрд долларов США, или на 35,4%, а также по оказанным нерезидентами телекоммуникационным, компьютерным и информационным услугам, увеличившимся на 0,7 млрд долларов США, или на 14,1%.

В структуре импорта основной категорией в 2020 году стали прочие деловые услуги. Их объем равнялся 15,4 млрд долларов США, а удельный вес повысился до 24,1%. Стоимость транспортных услуг снизилась до 11,4 млрд долларов США, доля этой категории услуг в структуре импорта составила 17,8%. По статье «Поездки» потреблено услуг на 9,1 млрд долларов США, их удельный вес в совокупном импорте уменьшился до 14,3%, что повлияло на потерю ими традиционно лидирующей в предыдущие годы позиции в структуре импорта (в 2019 году - 37%, в 2018 году – 36%).

**Структура импорта услуг**  
(в % к итогу)

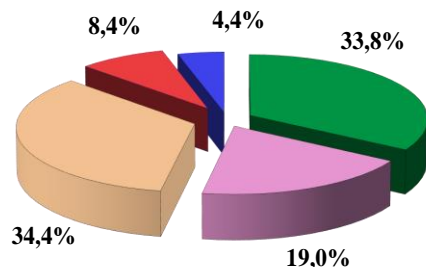


Географическая структура торговли услугами традиционно ориентирована на взаимодействие с резидентами стран дальнего зарубежья, доля которых во внешнеторговом обороте последние три года складывается на уровне 91% (100,8 млрд долларов США в 2020 году). Отрицательное сальдо баланса услуг с этой группой стран в 2020 году снизилось до 18,8 млрд долларов США с 39,7 млрд долларов США в 2019 году.

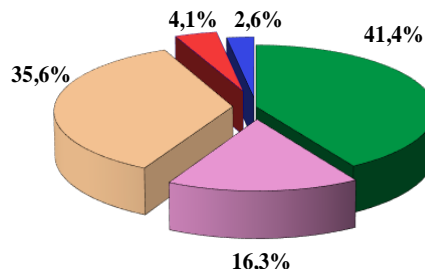


**Внешняя торговля Российской Федерации услугами  
по группам стран - партнерам в 2020 году**  
(в % к итогу)

**Экспорт**



**Импорт**

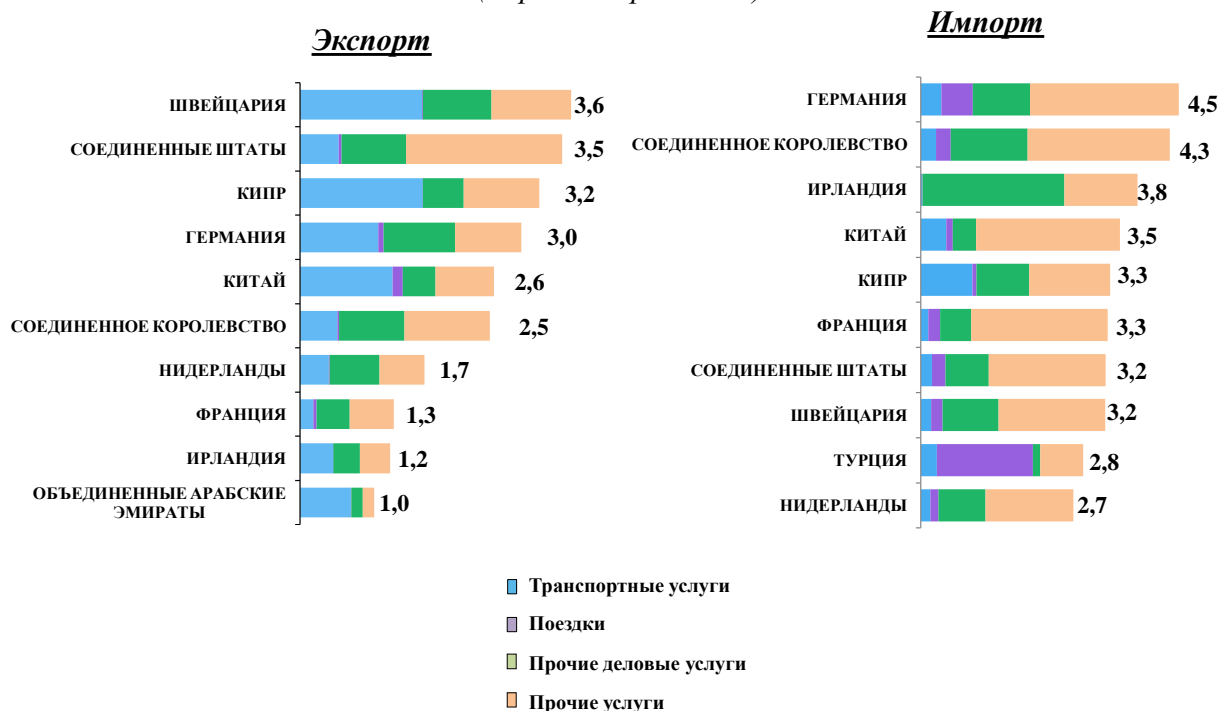


- Страны ЕС
- Страны ЕАЭС
- Прочие страны дальнего зарубежья (включая услуги, не распределенные по отдельным странам)
- Страны ЕАЭС
- Прочие страны СНГ (включая услуги, не распределенные по отдельным странам)

Экспорт услуг в страны дальнего зарубежья уменьшился на 22,6% до 41,0 млрд долларов США (87,2% совокупного показателя). Значимая часть этих операций пришлась на страны ЕС (15,9 млрд долларов США). Услуг странам АТЭС было предоставлено на 9,0 млрд долларов США. Среди стран дальнего зарубежья основными контрагентами в 2020 году были Швейцария (3,6 млрд долларов США, или 8,8% от объема экспорта услуг в страны дальнего зарубежья), Соединенные Штаты Америки (3,5 млрд долларов США, или 8,6%), Кипр (3,2 млрд долларов США, или 7,8%), Германия (3,0 млрд долларов США, или 7,2%), а также Китай (2,6 млрд долларов США, или 6,3%). Удельный вес десяти крупнейших стран-партнеров из дальнего зарубежья равнялся 50,1% совокупного экспорта услуг или 57,4% экспорта услуг в страны дальнего зарубежья.

Импорт услуг из стран дальнего зарубежья, составивший 93,3% совокупного показателя, сократился на 35,5% до 59,8 млрд долларов США. Страны ЕС продолжают играть важную роль в предоставлении услуг российским потребителям, в 2020 году объем импорта услуг из этой группы стран сложился в размере 26,3 млрд долларов США. Из государств АТЭС импортировано услуг на 10,4 млрд долларов США. Крупнейшими поставщиками услуг из стран дальнего зарубежья стали: Германия (4,5 млрд долларов США, или 7,5% от импорта услуг из стран дальнего зарубежья), Соединенное Королевство (4,3 млрд долларов США, или 7,3%), Ирландия (3,8 млрд долларов США, или 6,3%), Китай (3,5 млрд долларов США, или 5,8%) и Кипр (3,3 млрд долларов США, или 5,5%). На долю десяти ключевых стран-партнеров дальнего зарубежья приходилось 54,0% совокупного импорта услуг или 57,9% импорта услуг из стран дальнего зарубежья.

**Внешняя торговля услугами со странами дальнего зарубежья –  
основными партнерами  
в 2020 году  
(млрд долларов США)**



Внешнеторговый оборот услуг Российской Федерации со странами СНГ в 2020 году уменьшился до 10,3 млрд долларов США, или на 30,8% по сравнению с показателем предыдущего года, его доля в совокупном внешнеторговом обороте равнялась 9,3%. Профицит внешней торговли услугами со странами СНГ сжался на 41,0% до 1,7 млрд долларов США относительно показателя 2019 года, при этом экспорт услуг снизился на 32,4% до 6,0 млрд долларов США, а импорт – на 28,3% до 4,3 млрд долларов США.

Оборот торговли услугами со странами ЕАЭС в 2020 году сложился в размере 6,6 млрд долларов США, что на 27,5% ниже уровня предшествующего года, составив 63,8% от совокупного объема торговли услугами со странами СНГ (в 2019 году – 60,9%). Положительное сальдо взаимной торговли с этой группой стран сократилось до 1,3 млрд долларов США (1,5 млрд долларов США годом ранее), экспорт услуг в страны ЕАЭС уменьшился до 3,9 млрд долларов США (5,3 млрд долларов США), импорт – до 2,6 млрд долларов США (3,8 млрд долларов США).

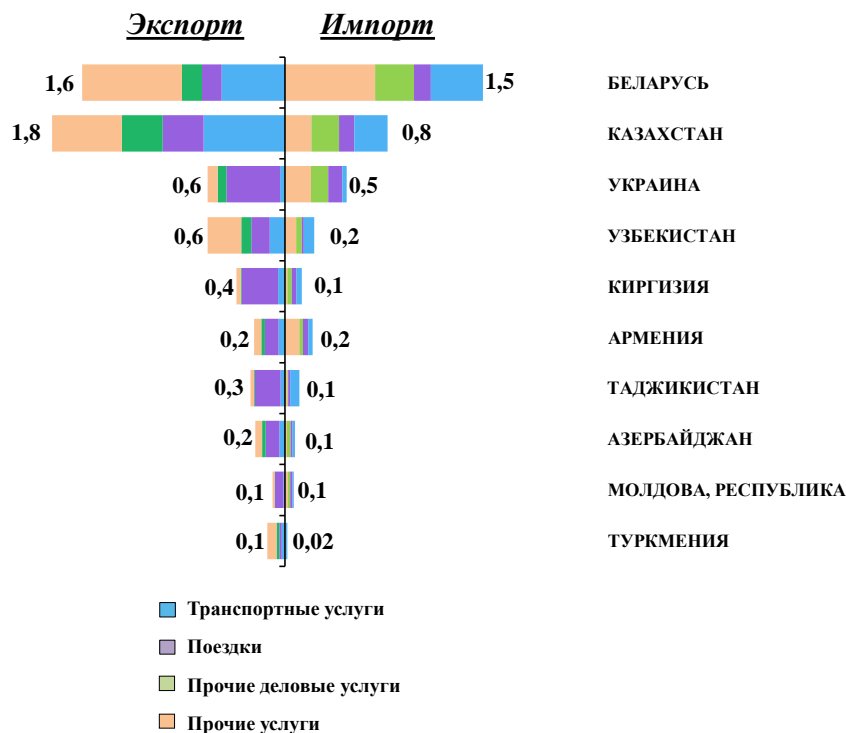
Основными торговыми партнерами Российской Федерации из числа стран СНГ во внешней торговле услугами в 2020 году, как и в предыдущие годы, оставались Республика Беларусь, Казахстан и Украина.

Объем торговли услугами с Республикой Беларусь в 2020 году уменьшился на 23,3% по сравнению с показателем 2019 года и составил 3,1 млрд долларов США при снижении как экспорта на 15,8% до 1,6 млрд долларов США, так и импорта на 29,7% до 1,5 млрд долларов США.

Внешнеторговый оборот услуг с Казахстаном сжался на 26,2% до 2,6 млрд долларов США, при одновременном сокращении экспорта на 27,6% до 1,8 млрд долларов США и импорта на 22,7% до 0,8 млрд долларов США.

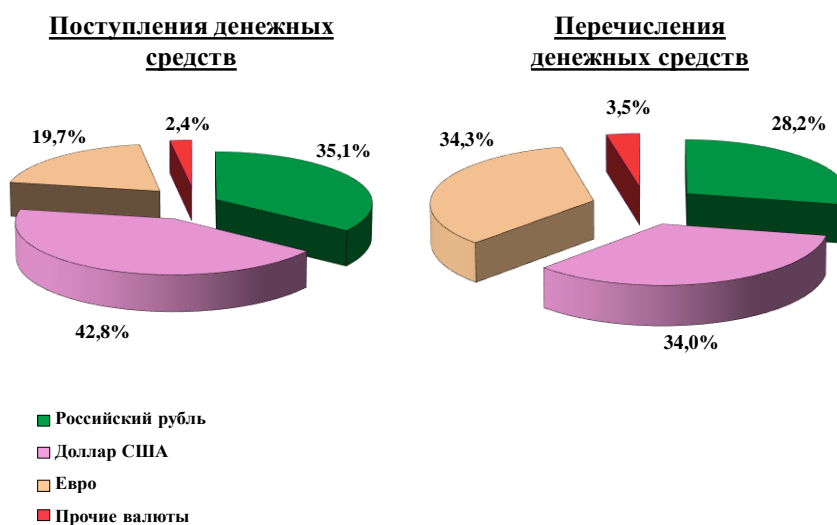
Торговля услугами с Украиной также стала меньше показателя годом ранее, ее объем равнялся 1,1 млрд долларов США, что ниже уровня 2019 года на 43,0%: экспорт сократился до 0,6 млрд долларов США, или на 51,2%, а импорт - до 0,5 млрд долларов США, или на 27,6%.

### Внешняя торговля услугами со странами СНГ в 2020 году (млрд долларов США)



В валютной структуре расчетов по договорам на оказание услуг преобладали три валюты: доллар США, евро и российский рубль. При этом в экспортном потоке наиболее востребованной валютой был доллар США, его удельный вес сложился в размере 42,8%, доля российского рубля составила 35,1%, а евро - 19,7%. В расчетах за импорт услуг евро и доллар США использовались практически одинаково, их удельный вес равнялся 34,3% и 34,0%, соответственно, на российский рубль пришлось 28,2% совокупных платежей.

**Валютная структура расчетов по договорам на оказание услуг  
в 2020 году  
(в % к итогу)**

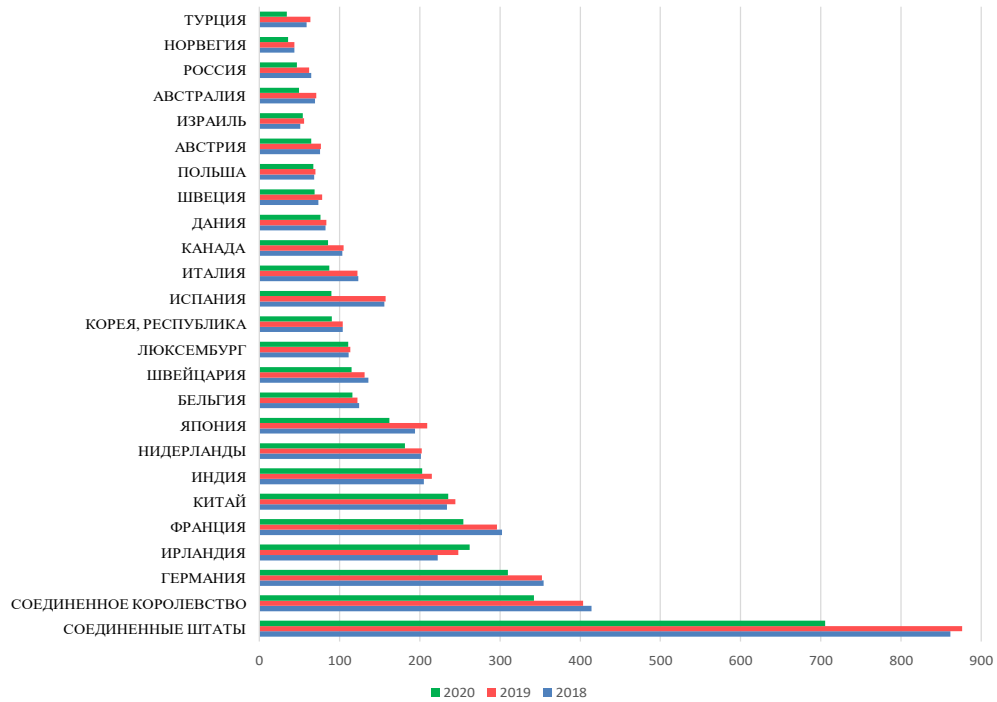


Положение Российской Федерации на мировом рынке услуг на протяжении последних лет практически не меняется. По объему экспорта услуг в 2020 году страна сохранила 23 позицию среди стран-экспортеров, в перечне стран импортеров Российская Федерация опустилась на 18 строчку<sup>1</sup> с 15 места годом ранее.

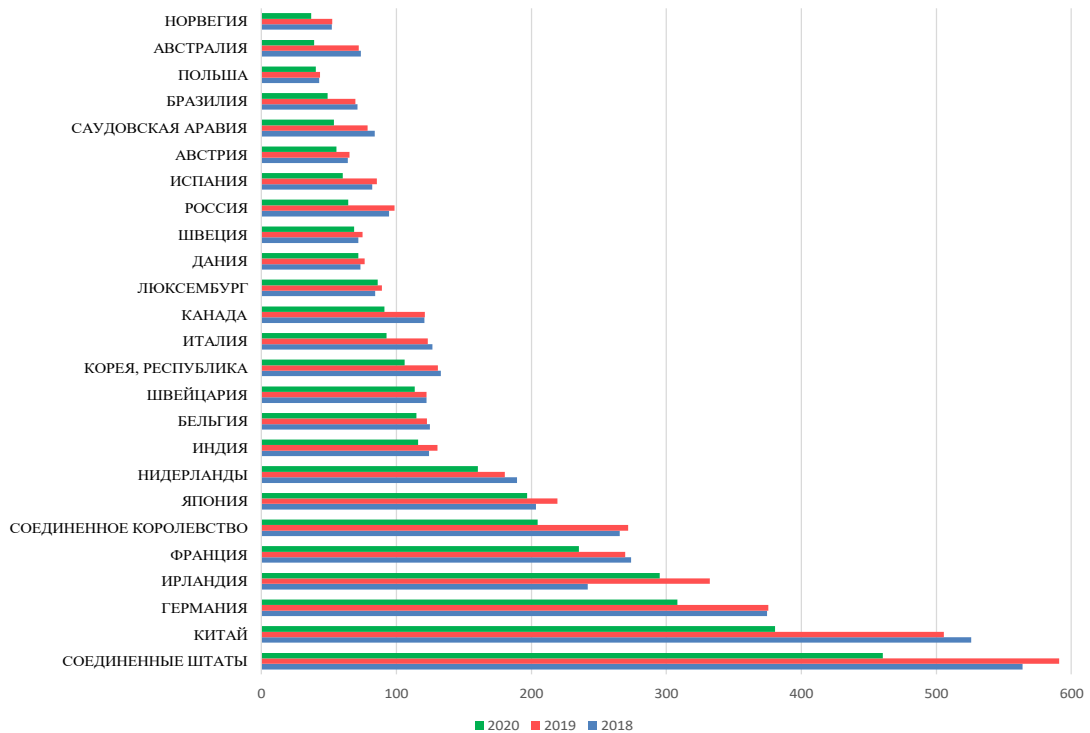
В рамках мирового экспорта и импорта услуг основным поставщиком и потребителем остаются США. В 2020 году на долю этой страны пришлось 19,7% глобального экспорта услуг и 14,9% импорта, в то время как удельный вес Российской Федерации составил 1,3% от экспорта и 2,1% от импорта услуг.

<sup>1</sup> По информации из базы данных по внешней торговле услугами ОЭСР.

## Крупнейшие страны-экспортеры услуг в 2018-2020 годах (млрд долларов США)



## Крупнейшие страны-импортеры услуг в 2018-2020 годах (млрд долларов США)



## Транспорт

В 2020 году профицит баланса транспортных услуг снизился до 4,7 млрд долларов США с 5,2 млрд долларов США в 2019 году. Внешнеторговый оборот относительно показателя предыдущего года сократился на 23,8% с 36,0 млрд долларов США до 27,5 млрд долларов США.

### Экспорт транспортных услуг

Экспорт транспортных услуг в 2020 году составил 16,1 млрд долларов США по сравнению с 20,6 млрд долларов США в 2019 году, в том числе в страны дальнего зарубежья - 14,5 млрд долларов США, в страны СНГ – 1,6 млрд долларов США. На страны дальнего зарубежья пришлось 87,0% объема грузоперевозок, 91,5% - пассажирских перевозок и 93,9% - экспорта вспомогательных и дополнительных услуг.



Стоимостной показатель грузовых перевозок, осуществленных российскими компаниями в интересах нерезидентов, в 2020 году увеличился по сравнению с предшествующим годом на 1,2 млрд долларов США до 8,2 млрд долларов США. Их доля в структуре экспорта транспортных услуг выросла по сравнению с показателем предыдущего года на 17,1 процентных пункта до 51,1%.

По-прежнему значительная доля (54,5%) в этом сегменте приходилась на услуги предприятий воздушного и трубопроводного транспорта. Стоимость грузовых перевозок, осуществленных российскими авиаперевозчиками, увеличилась до 2,5 млрд долларов США, или на 56,0% по отношению к уровню 2019 года, что связано с увеличившимся грузооборотом медицинских средств и оборудования. Основными потребителями услуг являлись резиденты

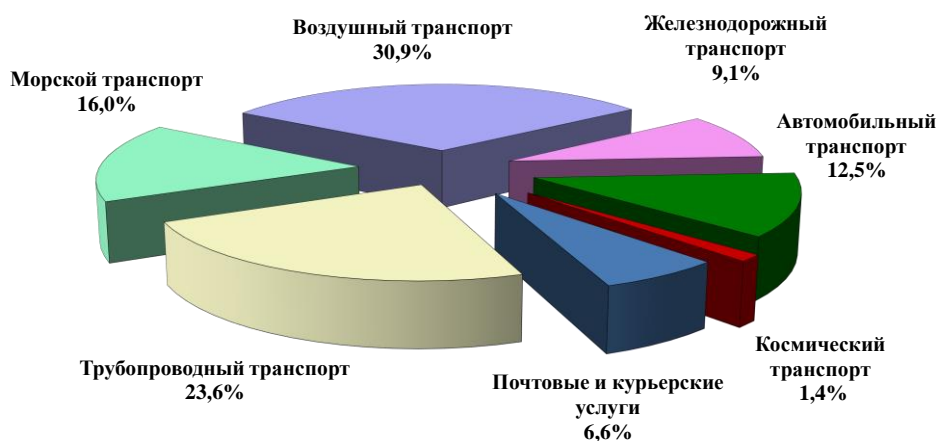
стран дальнего зарубежья (97,0%). Объем услуг трубопроводного транспорта, связанных с транзитом по территории Российской Федерации нефти и природного газа из стран Средней Азии, в 2020 году снизился на 10,0% до 1,9 млрд долларов США.

В 2020 году относительно значения предшествующего года стоимостные показатели грузовых автомобильных перевозок выросли на 26,9% до 1,0 млрд долларов США, а грузовых перевозок морским транспортом - на 25,2% до 1,3 млрд долларов США. Объем транзитных перевозок грузов по территории Российской Федерации железнодорожным транспортом увеличился до 0,7 млрд долларов США, или на 34,0%.

Экспорт услуг по коммерческому запуску космических аппаратов, принадлежащих иностранным партнерам, составил 0,1 млрд долларов США и снизился на 43,1% по сравнению с показателем годом ранее.

Поступления от экспорта почтовых и курьерских услуг уменьшились в 2020 году на 12,7% до 0,5 млрд долларов США, подавляющая часть которых пришлось на отправителей из стран дальнего зарубежья (98,2%), при этом традиционно основная доля пришлось на Китай (41,7%).

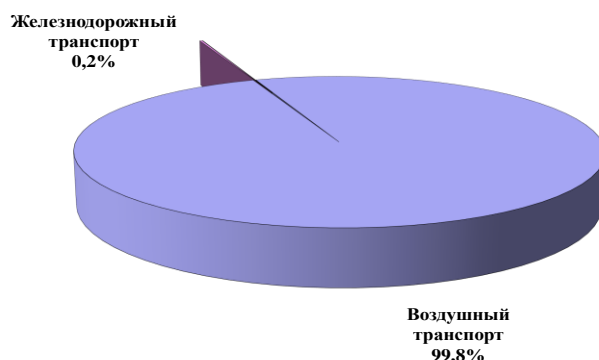
**Структура экспорта грузовых перевозок по видам транспорта в 2020 году**  
(в % к итогу)



В структуре экспорта транспортных услуг удельный вес пассажирских перевозок в отчетном периоде составил 13,1%. Физическим лицам – нерезидентам было оказано услуг российскими транспортными компаниями на сумму 2,1 млрд долларов США, что почти в 3 раза ниже относительно показателя предыдущего года. Ключевым фактором стало введение ограничений по перемещению между странами.

Среди видов транспорта, обслуживавших международный пассажиропоток, доминировал воздушный транспорт, его доля практически не изменилась по сравнению с прошлым годом и составила 99,8% (99,7% в 2019 году). Преобладающая часть перевозок была осуществлена для резидентов стран дальнего зарубежья, при этом на страны Европейского союза пришлось 47,0% всего объема услуг данной категории.

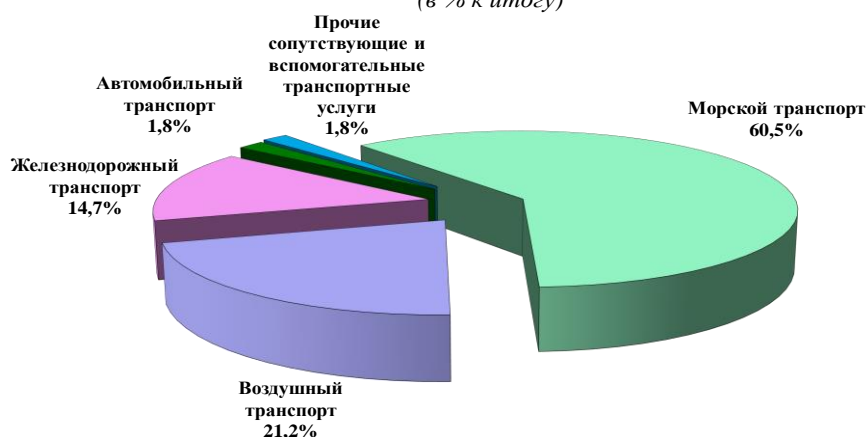
**Структура экспорта пассажирских перевозок  
по видам транспорта в 2020 году**  
(в % к итогу)



Объем вспомогательных и дополнительных транспортных услуг, оказанных иностранным компаниям, выполняющим международные перевозки, уменьшился по сравнению с предшествующим периодом на 21,4% и составил в 2020 году 5,8 млрд долларов США, на их долю пришлось больше трети от совокупного экспорта транспортных услуг.

Основная часть экспорта (81,8%) была получена предприятиями, обслуживающими иностранные морские и воздушные суда. Экспорт вспомогательных и дополнительных транспортных услуг, связанный с обслуживанием иностранных морских судов в российских портах, сократился до 3,5 млрд долларов США по сравнению с предыдущим годом, или на 13,4%. Поступление в виде платы за наземное, диспетчерское и аэронавигационное обслуживание иностранных воздушных судов снизилось в два раза по сравнению с показателем предыдущего года и равнялось 1,2 млрд долларов США.

**Структура экспорта  
вспомогательных и дополнительных услуг  
по видам транспорта в 2020 году**  
(в % к итогу)





## Импорт транспортных услуг

В 2020 году импорт транспортных услуг относительно 2019 года уменьшился на 26,1% до 11,4 млрд долларов США. Компаниями из стран дальнего зарубежья оказано транспортных услуг резидентам на сумму 10,2 млрд долларов США, на них пришлось 90,2% объема грузоперевозок, 90,4% пассажирских перевозок и 99,3% вспомогательных и дополнительных услуг. Из стран СНГ импортировано услуг на 1,2 млрд долларов США.

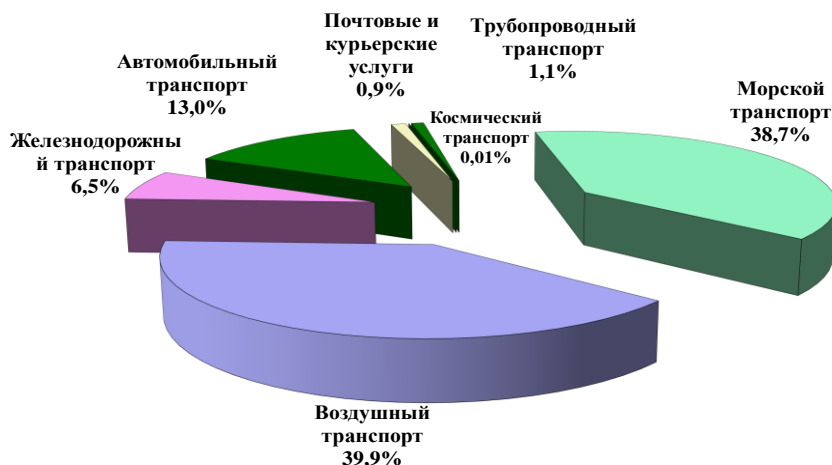


В структуре импорта транспортных услуг лидирующее положение сохранили грузовые перевозки, составив 60,8 % от совокупного показателя. Их объем сократился на 9,6% до 6,9 млрд долларов США.

Импорт услуг грузового морского транспорта уменьшился на 14,0% до 2,7 млрд долларов США. Выручка иностранных авиакомпаний от перевозки российских грузов по итогам 2020 года снизилась на 5,2% до 2,8 млрд долларов США. Стоимостной показатель грузовых перевозок иностранными железнодорожными компаниями, составив 0,5 млрд долларов США, стал меньше на 32,5% по сравнению с 2019 годом. Напротив, объем услуг автотранспортных компаний-нерезидентов, увеличившись на 8,5%, зафиксирован на уровне 0,9 млрд долларов США. Предоставленные нерезидентами почтовые и курьерские услуги выросли на 56,0% до 0,1 млрд долларов США.

### Структура импорта грузовых перевозок по видам транспорта в 2020 году

(в % к итогу)



Удельный вес пассажирских перевозок в импорте транспортных услуг сократился с 28,9% за предшествующий год до 14,6% в 2020 году. В абсолютном выражении пассажирские перевозки уменьшились почти в три раза до 1,7 млрд долларов США на фоне пандемии COVID-19 и ограничения передвижения.

Ключевую роль в обслуживании пассажиропотока в рамках импорта транспортных услуг сохранили иностранные авиаперевозчики (96,4% перевозок, 95,0% годом ранее), стоимостной показатель предоставленных ими услуг значительно снизился, составив 1,6 млрд долларов США против 4,2 млрд долларов США в 2019 году. Подавляющий объем перевозок был совершен авиакомпаниями стран дальнего зарубежья, на долю которых пришлось 91,9% (94,5% в предыдущем году).

### Структура импорта пассажирских перевозок по видам транспорта в 2020 году

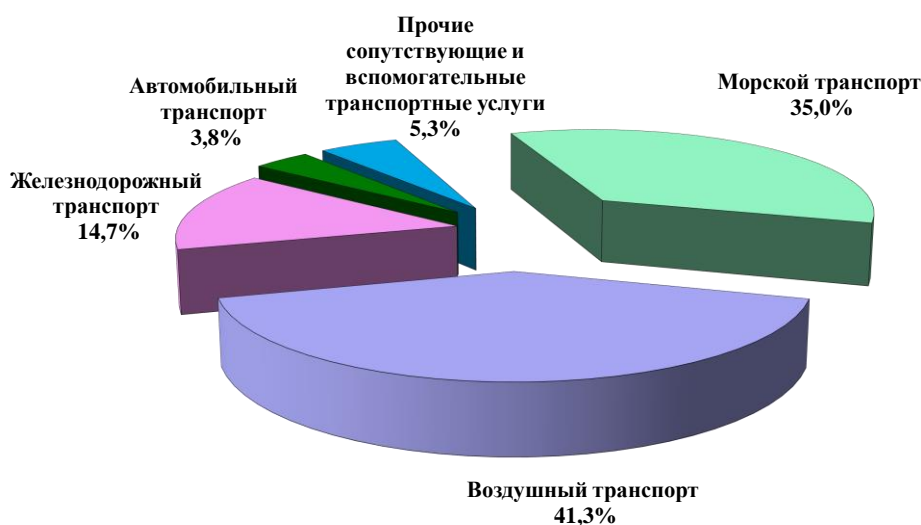
(в % к итогу)



Вспомогательные и дополнительные услуги, предоставленные иностранными предприятиями компаниям - резидентам, уменьшились в 2020 году на 15,0% до 2,8 млрд долларов США.

Затраты на обслуживание российских воздушных судов в аэропортах иностранных государств сократились на 38,6%, составив 1,2 млрд долларов США. В тоже время расходы на вспомогательные и дополнительные услуги в иностранных портах со стороны российских компаний увеличились на 13,3% до 1,0 млрд долларов США, вся сумма почти полностью пришлась на импорт из стран дальнего зарубежья.

**Структура импорта  
вспомогательных и дополнительных услуг  
по видам транспорта в 2020 году  
(в % к итогу)**



**Прочие деловые услуги**

К категории «Прочие деловые услуги» относятся услуги в области научных исследований и разработок, профессиональные услуги и консультационные услуги в области управления, технические, торгово-посреднические и прочие деловые услуги, в том числе операционный лизинг.

Оборот внешней торговли прочими деловыми услугами в 2020 году сократился на 20,7% до 27,0 млрд долларов США. При этом дефицит этой категории услуг в отчетном периоде составил 3,9 млрд долларов США, что почти вдвое ниже уровня 2019 года.

В 2020 году экспорт прочих деловых услуг уменьшился на 11,1% до 11,6 млрд долларов США. Его структура по сравнению с 2019 годом существенных изменений не претерпела. Удельный вес услуг в области рекламы, маркетинга, изучения общественного мнения вырос до 28,9% с 27,8% годом ранее, доля услуг в области архитектуры, инженерных услуг, услуг в технических областях снизилась с 23,7% до 22,5%.

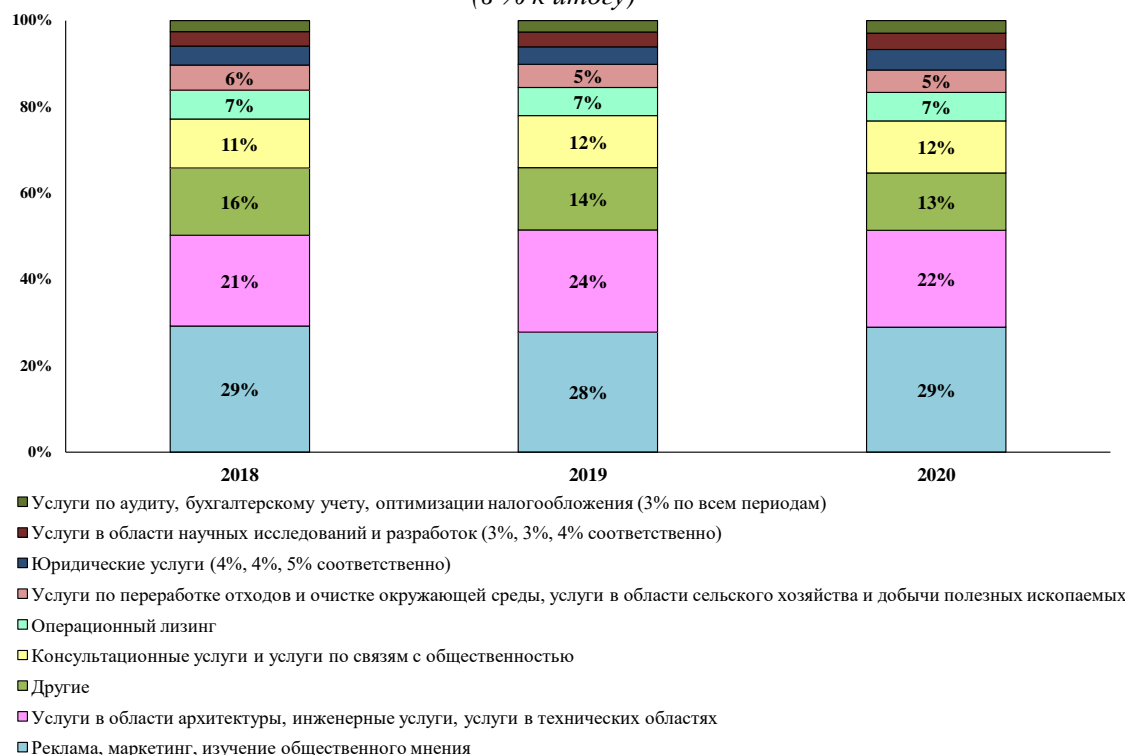
Поступления российским компаниям от размещения иностранной рекламы, проведения маркетинговых исследований, изучения общественного мнения в интересах нерезидентов уменьшились на 7,6% до 3,3 млрд долларов США. Стабильно основная часть поступлений по

данному виду услуг приходится на страны дальнего зарубежья. Как и в предыдущие годы порядка половины экспорта составили операции с резидентами Швейцарии, Соединенного Королевства, Германии, Ирландии, Соединенных Штатов Америки и Нидерландов.

Стоимость оказанных нерезидентам услуг в области архитектуры, инженерных услуг, услуг в технических областях относительно 2019 года стала меньше на 15,6% и сложилась в размере 2,6 млрд долларов США. В 2020 году на долю десяти основных стран-партнеров пришлось 62,0% экспорта услуг по данной статье, из них Индия - 12,5%, Германия - 10,2%, Китай - 9,0%

Объем предоставленных нерезидентам услуг, объединенных в категорию «другие»<sup>2</sup>, уменьшившись на 18,3%, равнялся 1,5 млрд долларов США. Географическое распределение этих услуг остается неизменным на протяжении ряда лет: главными партнерами являются резиденты стран Европейского союза, доля которых в 2020 году составила 46,0% (53,3% в 2019 году).

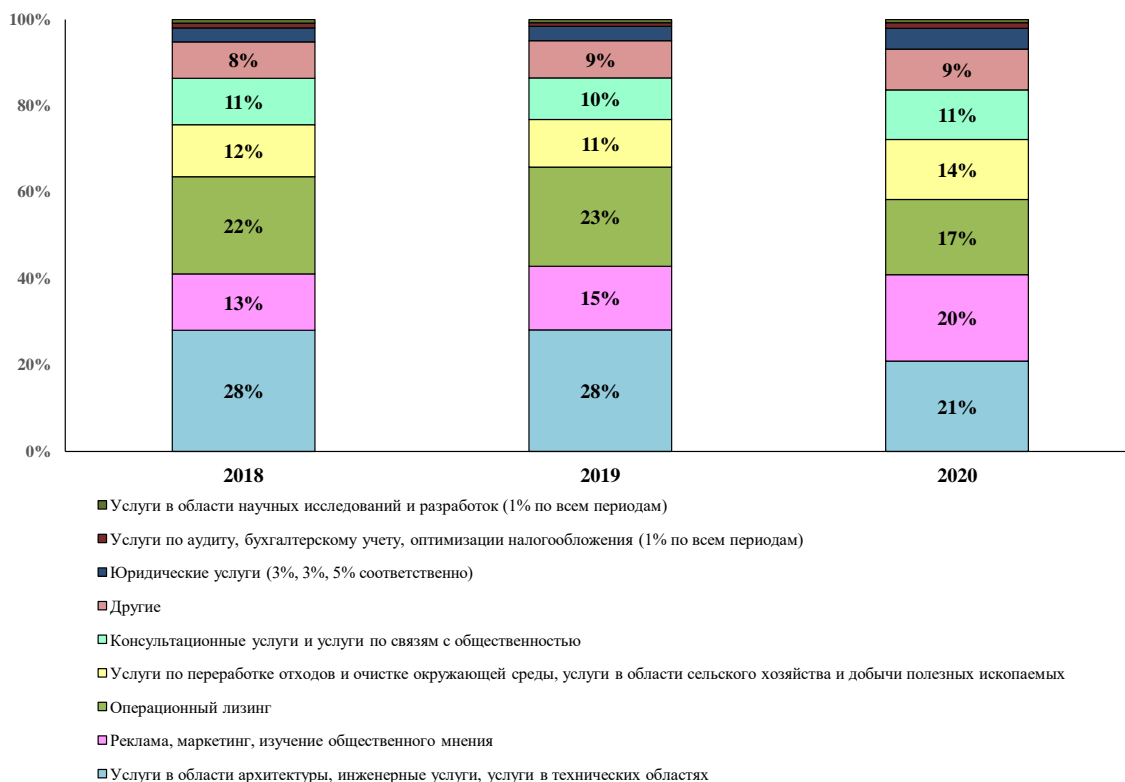
### Структура экспорта прочих деловых услуг (в % к итогу)



Импорт прочих деловых услуг в 2020 году уменьшился по сравнению с 2019 годом на 26,6% до 15,4 млрд долларов США главным образом за счет снижения потребленных резидентами услуг в области архитектуры, инженерных услуг, услуг в технических областях, а также операционного лизинга. Вместе с тем в структуре прочих деловых услуг эти виды услуг остались в числе основных. Доля услуг в области архитектуры, инженерных услуг, услуг в технических областях составила 20,9% (28,2% в 2019 году), удельный вес услуг в области рекламы, маркетинга, изучения общественного мнения, переместившихся на вторую позицию, равнялся 20,0% (14,7% годом ранее), а операционного лизинга сократился с 22,9% в 2019 году до 17,4% в отчетном.

<sup>2</sup> Услуги, не включенные в другие категории

## Структура импорта прочих деловых услуг (в % к итогу)



Импорт услуг в области архитектуры, инженерных услуг, услуг в технических областях сложился в размере 3,2 млрд долларов США (5,9 млрд долларов США в 2019 году). Преобладающая его часть (94,9%) традиционно пришлась на страны дальнего зарубежья. Основным поставщиком являлась Германия, ее доля в 2020 году составила 16,7% импорта данного вида услуг из стран дальнего зарубежья.

Потребление резидентами услуг в области рекламы, маркетинга, изучения общественного мнения, осталось на прежнем уровне и зафиксировано в сумме 3,1 млрд долларов США. Более половины предоставленных резидентам услуг этой категории было оказано компаниями Ирландии и Соединенного Королевства.

Импорт услуг операционного лизинга в 2020 году снизился на 44,3% до 2,7 млрд долларов США. В региональной структуре значительных изменений не произошло – доля арендодателей из стран дальнего зарубежья составила 96,3% против 98,1% годом ранее.

## Строительство

В 2020 году экспорт по категории «Строительство» изменился не значительно, в то время как импорт вырос более чем на треть. В результате внешнеторговый оборот составил 12,2 млрд долларов США, увеличившись на 18,1%, а сальдо строительных услуг сложился с дефицитом в размере 2,8 млрд долларов США против 0,7 млрд долларов США годом ранее.

Стоимость работ, выполненных российскими строительными компаниями по контрактам с иностранными заказчиками, уменьшилась на 1,8% до 4,7 млрд долларов США. При этом осуществление строительных работ на территории Российской Федерации снизилось на 12,3%

до 2,8 млрд долларов США, а стоимость работ за рубежом, напротив, выросла на 18,7% до 1,9 млрд долларов США.

Основной вклад в совокупный экспорт внесла реализация субподрядных договоров на строительные работы на территории Российской Федерации, заключенных с резидентами стран дальнего зарубежья (2,7 млрд долларов США, или 57,7% от совокупного экспорта строительных услуг), в том числе резидентам Китая строительных услуг было оказано на 0,6 млрд долларов США, резидентам Франции и Турции – по 0,4 млрд долларов США.

Поступления от строительных работ, осуществленных для контрагентов из стран СНГ, сохранились в 2020 году на уровне прошлого года – 0,8 млрд долларов США, а их удельный вес в структуре совокупного показателя строительных услуг сложился в размере 16,5%. Значительную часть операций (59,7%) составили строительные работы на территории Республики Беларусь.

Импорт услуг строительства увеличился до 7,5 млрд долларов США с 5,5 млрд долларов США годом ранее, при этом на долю стран дальнего зарубежья пришлось 93,1% заключенных контрактов. Положительная динамика связана в основном с приростом на 39,3% стоимостного объема строительных работ, осуществленных нерезидентами на территории Российской Федерации.

Основными подрядчиками выступали китайские компании, оказавшие услуг на 2,3 млрд долларов США, их доля в совокупном показателе равнялась 30,2%. Значительный объем услуг, составивший 1,6 млрд долларов США, был оказан также строительными компаниями Франции, на которые пришлось 21,4% всего импорта данной категории услуг.

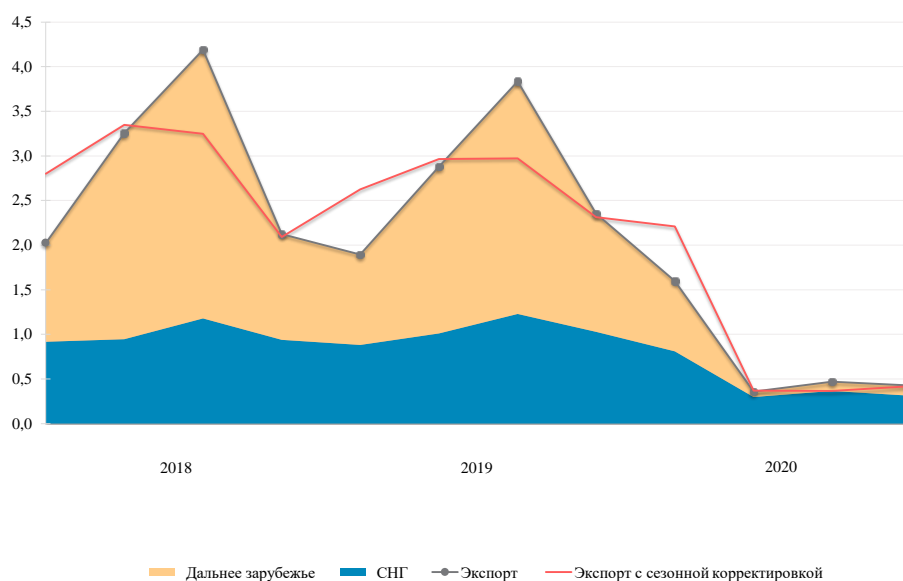
Стоимость работ, осуществленных строительными компаниями стран СНГ по заказам резидентов Российской Федерации, в 2020 году снизилась на 18,9% до 0,5 млрд долларов США, их удельный вес в структуре импорта строительных услуг сократился до 6,9% с 11,5% годом ранее. Из них 45,0% пришлось на долю компаний-резидентов Республики Беларусь.

### **Поездки**

В 2020 году на динамику международных операций, связанных с поездками, на географическое распределение показателя, его целевую структуру существенное влияние оказали введенные в условиях пандемии ограничительные меры по въезду иностранных граждан на территорию Российской Федерации и выезду россиян за рубеж. В результате внешнеторговый оборот по статье «Поездки» существенно снизился, составив в 2020 году 12,0 млрд долларов США, или 10,8% оборота всех услуг. Годом ранее аналогичный показатель был равен 47,1 млрд долларов США, или 29,3%. В 2020 году по сравнению с предыдущим годом отрицательное сальдо по статье «Поездки» сократилось на 75,0% до 6,3 млрд долларов США (25,2 млрд долларов США в 2019 году).

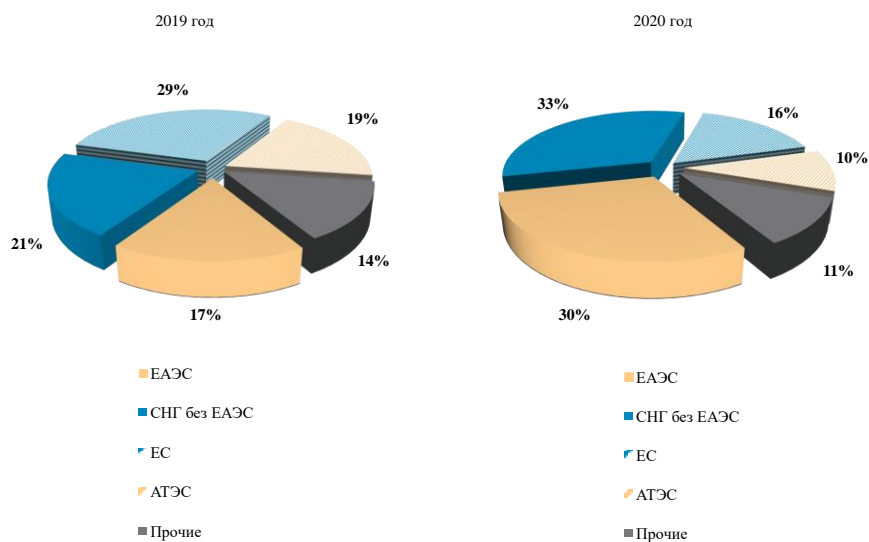
*Экспорт услуг по статье «Поездки»* в 2020 году сократился до 2,9 млрд долларов США, или на 74,0% по сравнению с предшествующим годом. Стоимостные показатели услуг, оказанных резидентам стран дальнего зарубежья и стран СНГ, уменьшились на 84,3 и 57,0%, соответственно. В 2020 году впервые распределение экспорта услуг по статье «Поездки» сместилось в пользу превышения доли стран СНГ: удельный вес данной группы стран в объеме оказанных нерезидентам услуг составил 62,5% против 37,8% годом ранее.

**РАСПРЕДЕЛЕНИЕ ЭКСПОРТА УСЛУГ  
ПО СТАТЬЕ «ПОЕЗДКИ» В 2018-2020 ГОДАХ**  
(млрд долларов США)



В структуре экспорта по группам стран незначительно преобладали операции с резидентами стран СНГ, не входящих в ЕАЭС, их удельный вес сложился в размере 32,8% в совокупном экспорте услуг по статье «Поездки» (20,5% в 2019 году). Доля стран ЕАЭС равнялась 29,7% в итоговом показателе (17,3% в 2019 году). Операции с резидентами стран ЕС, на долю которых приходился наибольший стоимостной объем экспорта услуг по статье «Поездки» в 2019 году (29,0%), в 2020 году составили 16,3%.

**СТРУКТУРА ЭКСПОРТА УСЛУГ ПО СТАТЬЕ «ПОЕЗДКИ»  
ПО ЭКОНОМИЧЕСКИМ ЗОНАМ**  
(в % к итогу)



Наибольшие совокупные расходы на территории Российской Федерации в отчетном периоде осуществили граждане Украины. Сохранили лидирующие позиции в экспорте

резиденты Казахстана и Киргизии.

**ВАЖНЕЙШИЕ СТРАНЫ-КОНТРАГЕНТЫ ПО  
ЭКСПОРТУ УСЛУГ РОССИЙСКОЙ ФЕДЕРАЦИИ  
ПО СТАТЬЕ «ПОЕЗДКИ» В 2020 ГОДУ**

Страны	Экспорт, млн долларов США	2020 год в % к 2019 году	Доля страны в общем объеме экспорта в 2020 году, %	Справочно: доля страны в общем количестве поездок из-за рубежа, %
Украина	412	44	14	28
Казахстан	315	32	11	11
Киргизия	279	62	10	5
Таджикистан	197	59	7	3
Беларусь	151	56	5	7

В 2020 году на долю деловых поездок пришлось 68,8% всего экспорта услуг по статье «Поездки» (43,3% годом ранее) и 31,2% – на личные поездки (56,7%). Доля деловых визитов в Российскую Федерацию увеличилась как в услугах, оказанных резидентам стран СНГ (с 65,9% до 82,9%), так и резидентам стран дальнего зарубежья (с 29,6% до 45,4%).

**ЭКСПОРТ УСЛУГ ПО СТАТЬЕ «ПОЕЗДКИ»  
ПО ЦЕЛЯМ ПОЕЗДОК В 2019-2020 ГОДАХ**  
(млн долларов США)

	2020 год			2019 год		
	всего	деловые	личные	всего	деловые	личные
Экспорт услуг - всего	2 854	1 964	890	10 961	4 745	6 216
в том числе в страны:						
СНГ	1 785	1 479	305	4 146	2 731	1 415
Дальнего зарубежья	1 069	485	584	6 815	2 014	4 801

Импорт услуг по статье «Поездки» в 2020 году составил 9,1 млрд долларов США; за исключением приобретенных домашними хозяйствами – владельцами иностранной недвижимости товаров длительного пользования для собственных нужд в принимающей стране без ввоза их на территорию Российской Федерации<sup>3</sup> – 8,7 млрд долларов США, что на 75,3% меньше соответствующего показателя 2019 года.

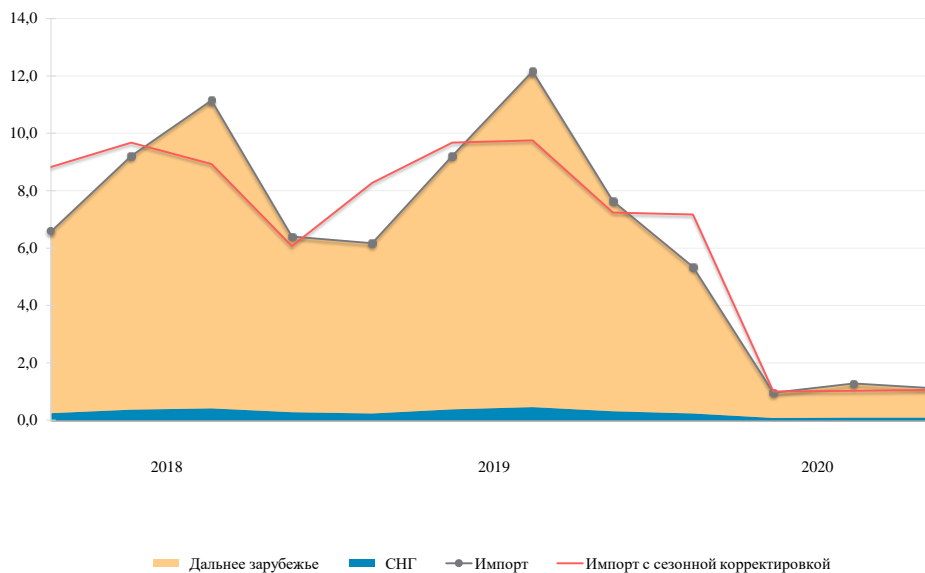
<sup>3</sup> В соответствии с методологией шестого издания «Руководства по платежному балансу и международной инвестиционной позиции» (РПБб) МВФ статья «Поездки» включает приобретение домашними хозяйствами – владельцами иностранной недвижимости товаров длительного пользования для собственных нужд в принимающей стране без ввоза их на территорию Российской Федерации.

Далее анализ импорта услуг по поездкам приводится с исключением стоимости вышеназванных товаров.



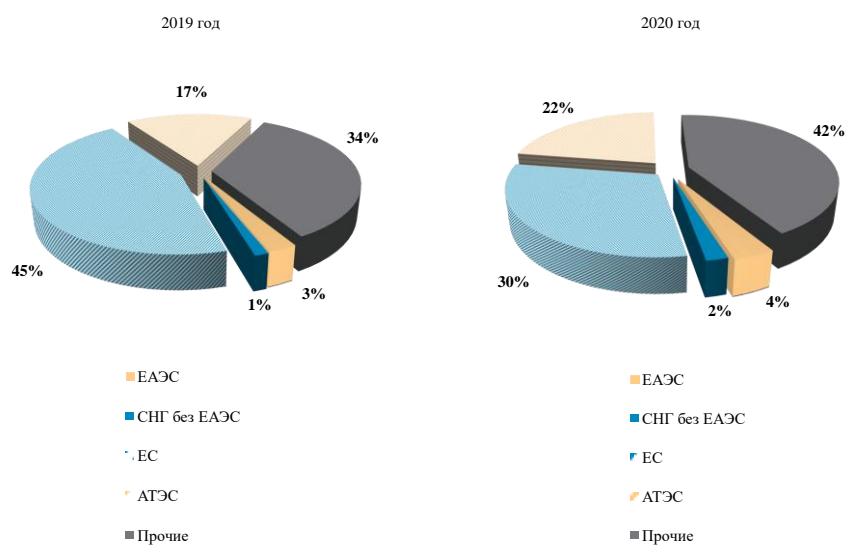
В совокупном объеме импортируемых услуг, связанных с поездками, по-прежнему преобладали услуги, оказанные странами дальнего зарубежья. Однако, их удельный вес в 2020 году по сравнению с 2019 годом сократился, 94,4% против 96,1%.

**РАСПРЕДЕЛЕНИЕ ИМПОРТА УСЛУГ  
ПО СТАТЬЕ «ПОЕЗДКИ» В 2018-2020 ГОДАХ**  
(млрд долларов США)



В структуре импорта по группам стран существенно уменьшились операции резидентов Российской Федерации со странами ЕС, на долю которых приходился наибольший стоимостной объем импорта услуг по статье «Поездки» в 2019 году, 30,3% против 45,0% годом ранее. Значительную часть в 2020 году составили операции с прочими странами: 42,2% совокупного импорта по сравнению с 34,0% в 2019 году.

**СТРУКТУРА ИМПОРТА УСЛУГ ПО СТАТЬЕ «ПОЕЗДКИ»  
ПО ЭКОНОМИЧЕСКИМ ЗОНАМ**  
(в % к итогу)



В распределении импорта по отдельным странам, как и годом ранее, основным партнером была Турция, на территории которой в 2020 году российские граждане совершили наибольшие совокупные расходы. Остались на лидирующих позициях в импорте Таиланд и Германия.

**ВАЖНЕЙШИЕ СТРАНЫ-КОНТРАГЕНТЫ ПО  
ИМПОРТУ УСЛУГ РОССИЙСКОЙ ФЕДЕРАЦИИ  
ПО СТАТЬЕ «ПОЕЗДКИ» В 2020 ГОДУ**

Страны	Импорт, млн долларов США	2020 год в % к 2019 году	Доля страны в общем объеме импорта в 2020 году, %	Справочно: доля страны в общем количестве поездов за рубеж, %
Турция	1 676	29	19	17
Таиланд	952	47	11	4
Германия	549	26	6	2
ОАЭ	508	39	6	3
Вьетнам	395	38	5	2

В 2020 году сохранилось преобладание удельного веса поездок, совершенных гражданами Российской Федерации за рубеж с личными целями. Доля затрат на такие поездки составила 91,3% (95,6% годом ранее). При этом удельный вес личных поездок уменьшился в импорте как из стран СНГ до 74,7% (86,1% в 2019 году), так и из стран дальнего зарубежья – до 92,3% (96,0%).

**ИМПОРТ УСЛУГ ПО СТАТЬЕ «ПОЕЗДКИ»  
ПО ЦЕЛЯМ ПОЕЗДОВ В 2019-2020 ГОДАХ**  
(млн долларов США)

	2020 год			2019 год		
	всего	деловые	личные	всего	деловые	личные
Импорт услуг - всего	8 693	757	7 937	35 177	1 543	33 634
в том числе из стран:						
СНГ	491	124	367	1 371	191	1 180
Дальнего зарубежья	8 202	632	7 570	33 806	1 352	32 454

**Количество поездок** иностранных граждан, посетивших Российскую Федерацию в 2020 году (исключая въехавших с целью продолжительного трудоустройства), составило 12,8 млн поездок, что на 63,8% меньше показателя 2019 года, в том числе из стран дальнего зарубежья – 4,4 млн поездок (сокращение на 71,7%), из стран СНГ – 8,4 млн поездок (снижение на 57,5%).

Наибольшими темпами среди стран дальнего зарубежья сократилось число въехавших граждан Соединенных Штатов Америки и Канады – на 93,6% (из каждой страны), Испании – на 93,2%, Германии и Республики Корея – на 90,7% (из каждой страны), Китая – на 88,9%, Италии – на 88,7% и Соединенного Королевства – на 88,5%. В то же время ошутимое уменьшение числа прибытий граждан стран СНГ отмечалось по Туркмении – на 75,3%, Казахстану – на 67,0%, Азербайджану – на 66,7% и Республике Молдова – на 66,5%. В 2020 году лидирующей по въезду из стран дальнего зарубежья была Эстония (0,4 млн поездок), а из стран СНГ, как и годом ранее,

– Украина (3,6 млн поездок).

Количество поездок российских резидентов за пределы страны равнялось 12,7 млн поездок, сократившись на 71,7%, в том числе в страны дальнего зарубежья – 9,3 млн (уменьшение на 73,3%), в страны СНГ – 3,4 млн (снижение на 65,8%).

Наиболее существенно сократилось число выездов российских граждан в Грецию – на 96,3%, Черногорию – на 94,8%, на Кипр – на 93,8%, Болгарию – на 92,2%. В страны СНГ уменьшение количества поездок было наибольшим в Азербайджан (на 79,3%).

В 2020 году основным направлением выезда в страны дальнего зарубежья, как и в 2019 году, была Турция (2,2 млн поездок), а в страны СНГ – Украина (1,3 млн поездок).

**Средние расходы** на одну поездку въехавшего на территорию Российской Федерации нерезидента уменьшились с 309 долларов США до 223 долларов США (на 28,1%) в результате в том числе изменения цен и структуры поездок. Среднедушевые расходы граждан дальнего зарубежья на поездки в Российскую Федерацию сократились с 436 долларов США до 242 долларов США (на 44,5%), а граждан СНГ, наоборот, выросли с 209 долларов США до 212 долларов США (на 1,4%).

Выезжая за границу в 2020 году, житель Российской Федерации в среднем тратил на одну поездку 687 долларов США против 788 долларов США годом ранее (на 12,8% меньше). При этом в странах дальнего зарубежья затраты уменьшились до 883 долларов США против 971 доллара США (на 9,1%), тогда как в странах СНГ – увеличились до 146 долларов США против 140 долларов США или на 4,7%.

**Структурные изменения** поездок по целям, продолжительности пребывания и по географическому распределению в отчетном периоде привели к сокращению как импорта, так и экспорта услуг.

**ВЛИЯНИЕ ОТДЕЛЬНЫХ ФАКТОРОВ  
НА ИЗМЕНЕНИЕ ЭКСПОРТА И ИМПОРТА УСЛУГ ПО СТАТЬЕ «ПОЕЗДКИ»  
В 2020 ГОДУ ПО СРАВНЕНИЮ С 2019 ГОДОМ**  
(млн долларов США)

	2019 год	2020 год	Абсолютное изменение	в том числе за счет:		
				изменения количества поездок	изменения расходов на 1 поездку	структурных сдвигов
Экспорт	10 961	2 854	-8 107	-6 993	-139	-975
Импорт	35 177	8 693	-26 484	-25 207	260	-1 538
Оборот	46 138	11 548	-34 591	-32 199	121	-2 512
Сальдо	-24 216	-5 839	18 377	18 214	-400	563

## Телекоммуникационные, компьютерные и информационные услуги

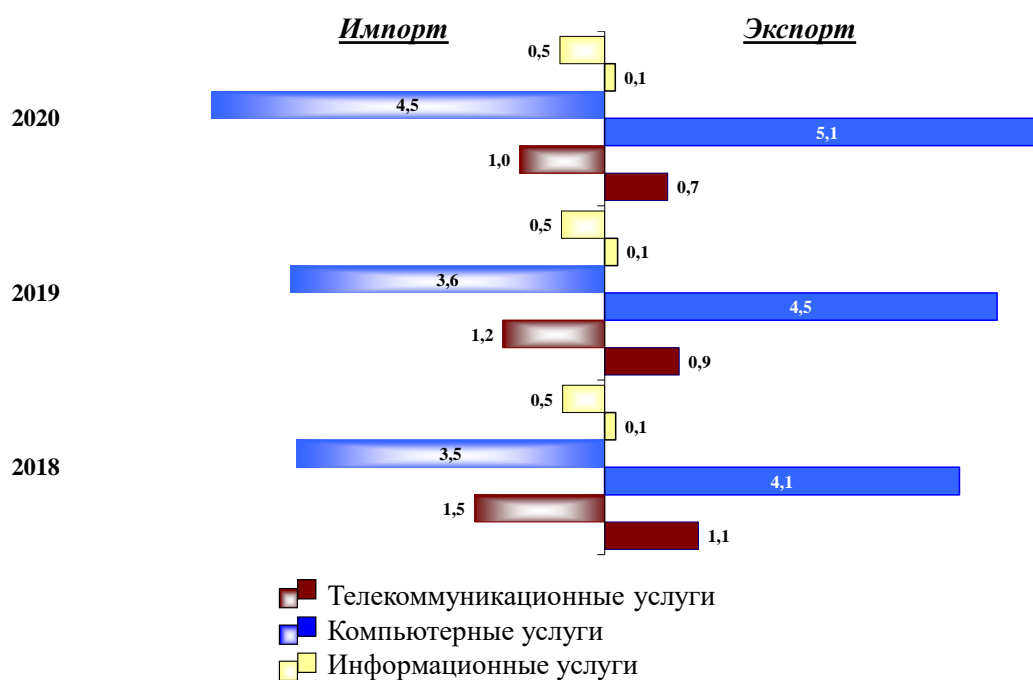
Оборот телекоммуникационных, компьютерных и информационных услуг в 2020 году равнялся 11,9 млрд долларов США, увеличившись по сравнению с предшествующим годом на 11,0%.

Дефицит по статье телекоммуникационных, компьютерных и информационных услуг сложился в минимальном размере (0,1 млрд долларов США), годом ранее профицит по данному показателю составил 0,2 млрд долларов США, рост по экспорту составил 8,1%, по импорту – 14,1%.

Экспорт данной категории услуг в 2020 году составил 5,9 млрд долларов США по сравнению с 5,5 млрд долларов США в предшествующем году. Основными странами-потребителями услуг являлись Соединенные Штаты Америки (1,8 млрд долларов США), Кипр и Соединенное Королевство (по 0,5 млрд долларов США).

Импорт телекоммуникационных, компьютерных и информационных услуг вырос до 6,0 млрд долларов США с 5,2 млрд долларов США в предыдущем году. Основными контрагентами выступали: Германия (0,9 млрд долларов США), Соединенное Королевство и Соединенные Штаты Америки (по 0,7 млрд долларов США).

### Телекоммуникационные, компьютерные и информационные услуги в 2018-2020 годах (млрд долларов США)



## Плата за пользование интеллектуальной собственностью

Оборот внешней торговли Российской Федерации по статье «Плата за пользование интеллектуальной собственностью» в 2020 году по сравнению с показателем 2019 года увеличился на 1,2% до 8,0 млрд долларов США. Отрицательное сальдо сложилось в размере 5,6 млрд долларов США, что немногим меньше его значения годом ранее (5,9 млрд долларов США).

Объем экспорта услуг по статье «Плата за пользование интеллектуальной собственностью» вырос в 2020 году на 14,8% по сравнению с показателем предшествующего года и сложился на уровне 1,2 млрд долларов США (1,0 млрд долларов США в 2019 году). Основными потребителями услуг данной категории услуг, как и в предыдущие периоды, являлись контрагенты из стран дальнего зарубежья, на их долю пришлось 89,1% совокупного экспорта услуг.

Объем импорта услуг данной категории показал незначительное снижение: по итогам отчетного года он составил 6,8 млрд долларов США (6,9 млрд долларов США в 2019 году). Как и годом ранее на долю стран дальнего зарубежья пришлось 99,3% поставленных резидентам Российской Федерации услуг.

На долю 10 крупнейших стран-партнеров пришлось 87,0% совокупного импорта услуг данной категории.

### Импорт услуг категории «Плата за пользование интеллектуальной собственностью» по крупнейшим странам-партнерам в 2020 году (млрд долларов США)



### Услуги по переработке товаров, принадлежащих другим сторонам, и услуги по техническому обслуживанию и ремонту товаров

Сальдо статьи «Услуги по переработке товаров, принадлежащих другим сторонам» в 2020 году, как и в предыдущие годы, положительным, вместе с тем его величина сократилась до 0,2 млрд долларов США с 1,0 млрд долларов США в 2019 году.

Объем услуг, оказанных российскими предприятиями, по переработке сырья, владельцами которого являлись нерезиденты, снизился до 0,3 млрд долларов США с 1,2 млрд долларов США годом ранее. Стоимость импортируемых резидентами услуг осталась на прежнем уровне (0,2 млрд долларов США).

В географическом распределении экспорта услуг по переработке товаров, принадлежащих другим сторонам, основными потребителями услуг российских предприятий в 2020 году являлись контрагенты из Казахстана, на их долю приходилось 47,8% объема оказанных услуг (0,2 млрд долларов США). В предыдущие периоды лидирующую позицию сохраняли контрагенты из Люксембурга однако, их объем в 2020 году снизился со среднего показателя в 0,8 млрд долларов США до значения менее 0,05 млрд долларов США, что и обусловило значимое снижение показателя по экспорту услуг данной категории.

Степень концентрации операций в части импорта осталась достаточно высокой: в 2020 году 63,7% услуг по переработке российских товаров оказано резидентами Республики Беларусь (67,9% в предыдущем году).

Торговля услугами по техническому обслуживанию и ремонту товаров в 2020 году осталась сбалансированной с минимальным отрицательным сальдо. Объем экспорта этой категории услуг составил 1,7 млрд долларов США, что на 12,3% меньше показателя 2019 года. Их основными потребителями были резиденты стран дальнего зарубежья, удельный вес которых сохранился на уровне 88,8%, что практически соответствует данным предшествующего года (88,4% в 2019 году), при этом на долю резидентов ЕС пришлось 34,3% от общего объема экспорта. Импорт услуг по техническому обслуживанию и ремонту снизился на 10,9% до 1,7 млрд долларов США, как и в предыдущие годы, лидерами по объему оказанных резидентам услуг были контрагенты стран ЕС (44,3% от общего объема импорта услуг данной категории).

### **Финансовые услуги**

Оборот внешней торговли Российской Федерации финансовыми услугами в 2020 году по сравнению с показателем 2019 года увеличился на 4,8% до 3,6 млрд долларов США. Отрицательное сальдо сложилось в размере 1,3 млрд долларов США, что немногим больше его значения годом ранее (1,2 млрд долларов США).

Экспорт финансовых услуг вырос до 1,2 млрд долларов США, или на 6,0% относительно предыдущего года. Основной объем финансовых услуг был оказан резидентам стран дальнего зарубежья, совокупная доля компаний и банков Соединенного Королевства и Кипра составила 33,8% общего объема экспорта.

Финансовых услуг в 2020 году было оказано нерезидентами на сумму 2,4 млрд долларов США, что на 4,3% выше показателя 2019 года. Как и в предыдущие годы практически весь объем операций пришелся на страны дальнего зарубежья, при этом удельный вес партнеров из Соединенного Королевства и Соединенных Штатов Америки в суммарном импорте равнялся 22,2%.

### **Услуги частным лицам и услуги в сфере культуры и отдыха**

В 2020 году оборот внешней торговли услугами частным лицам и услугами в сфере культуры и отдыха был равен 1,7 млрд долларов США, уменьшившись по сравнению с показателем предыдущего года на 19,3%. Дефицит баланса этих услуг сократился до 0,8 млрд долларов США с 1,0 млрд долларов США в 2019 году.

Экспорт услуг частным лицам и услуг в сфере культуры и отдыха снизился на 18,8% до 0,4 млрд долларов США, стоимость полученных резидентами услуг уменьшилась на 19,5% до 1,3 млрд долларов США. Основными странами-контрагентами по данному направлению внешней торговли услугами остались страны дальнего зарубежья, их доля в экспорте в 2020 году равнялась 87,9%, в импорте - 97,9%.

### Страхование и услуги негосударственных пенсионных фондов

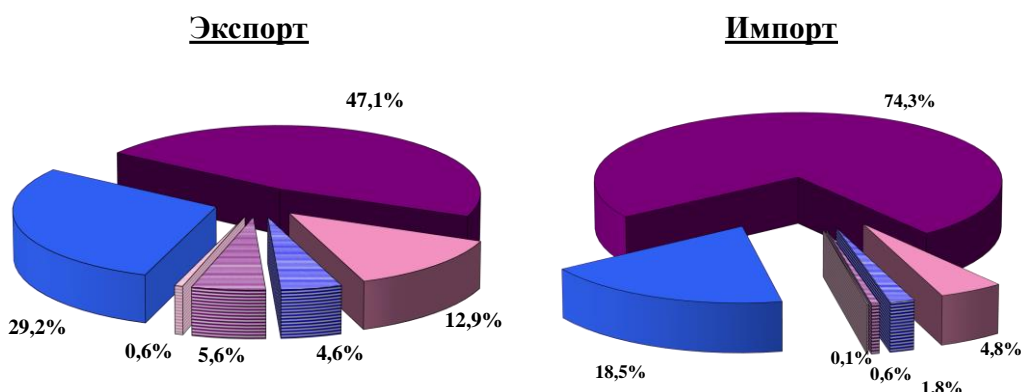
В 2020 году оборот услуг страхования составил 1,4 млрд долларов США, отрицательное сальдо по данной категории услуг равнялось 0,6 млрд долларов США против 0,7 млрд долларов США годом ранее.

В экспорте страховых услуг, зафиксированном как и годом ранее в размере 0,4 млрд долларов США, на услуги прямого страхования пришлось 33,8%, на перестрахование – 52,7%, на вспомогательные услуги – 13,5%. Преобладающая часть услуг (89,2%) была оказана резидентам стран дальнего зарубежья.

Импорт страховых услуг снизился на 4,9% до 1,0 млрд долларов США. В его структуре основную роль играли услуги по перестрахованию (74,9%), традиционно основными контрагентами по которым выступали страховые компании Соединенного Королевства (62,3 % общего объема услуг перестрахования). Доля услуг прямого страхования составила 20,3%, вспомогательных и дополнительных услуг – 4,9%.

### Структура экспорта и импорта страхования и услуг негосударственных пенсионных фондов

в 2020 году  
(в % к итогу)



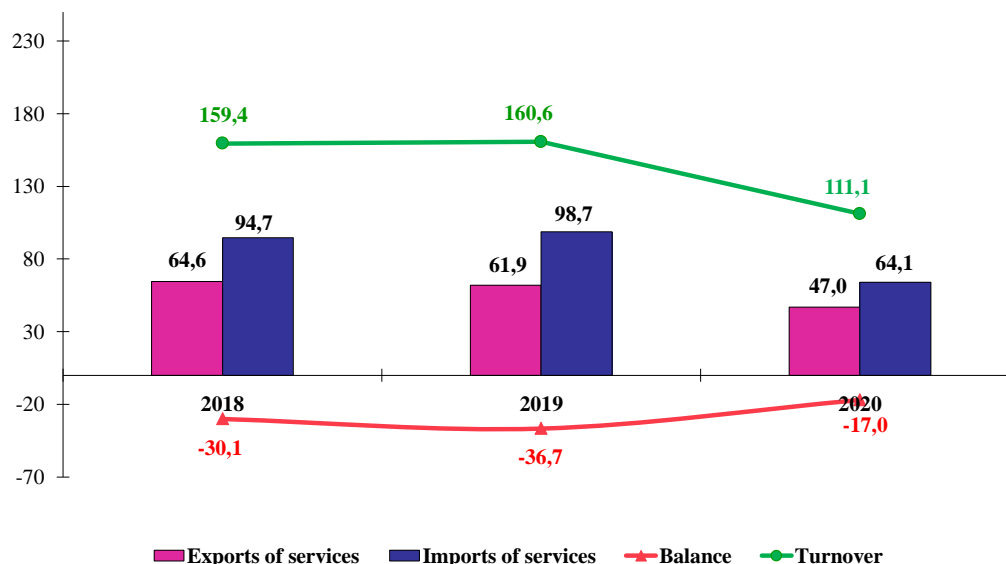
- Прямое страхование, дальнее зарубежье/СНГ
- Перестрахование, дальнее зарубежье/СНГ
- Вспомогательные услуги по страхованию, дальнее зарубежье/СНГ

## External Trade of the Russian Federation in Services in 2020

Russia's external trade in services turnover amounted to \$111.1 billion in 2020, declining 30.8% on 2019. The deficit in the balance of services dropped more than twofold to \$17.0 billion.

### Main Aggregates of External Trade in Services in 2018-2020

(billions of US dollars)

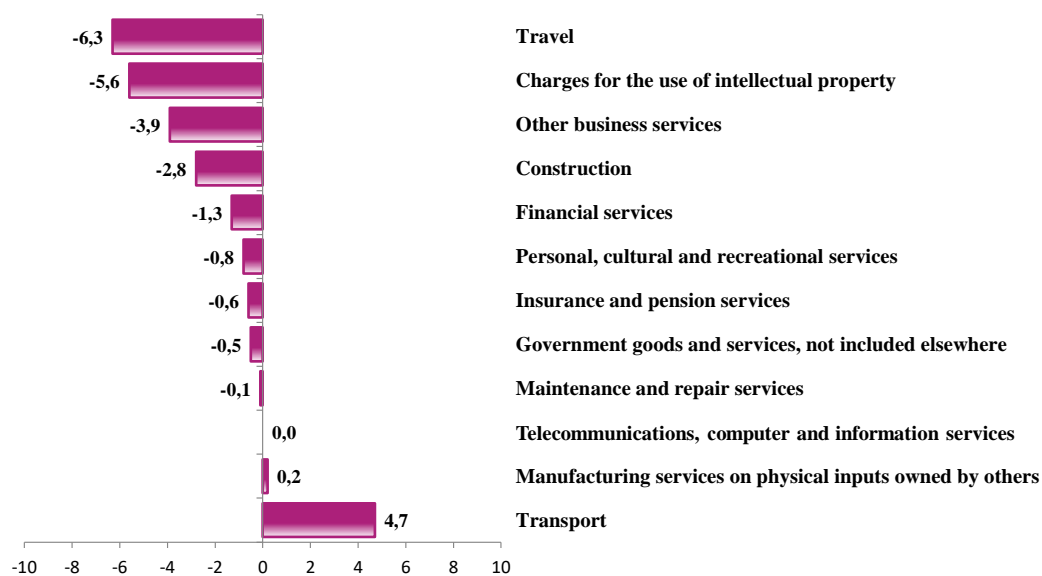


Like in previous years, the negative balance of travel, amounting to \$6.3 billion, contributed to the bulk of the deficit in external trade in services. A significant excess of imports over exports was also registered in the charges for the use of intellectual property item (\$5.6 billion) and the other business services item (\$3.9 billion). A considerable surplus emerged in transport services (\$4.7 billion).



## Balances on External Trade in Services by Category of Services in 2020

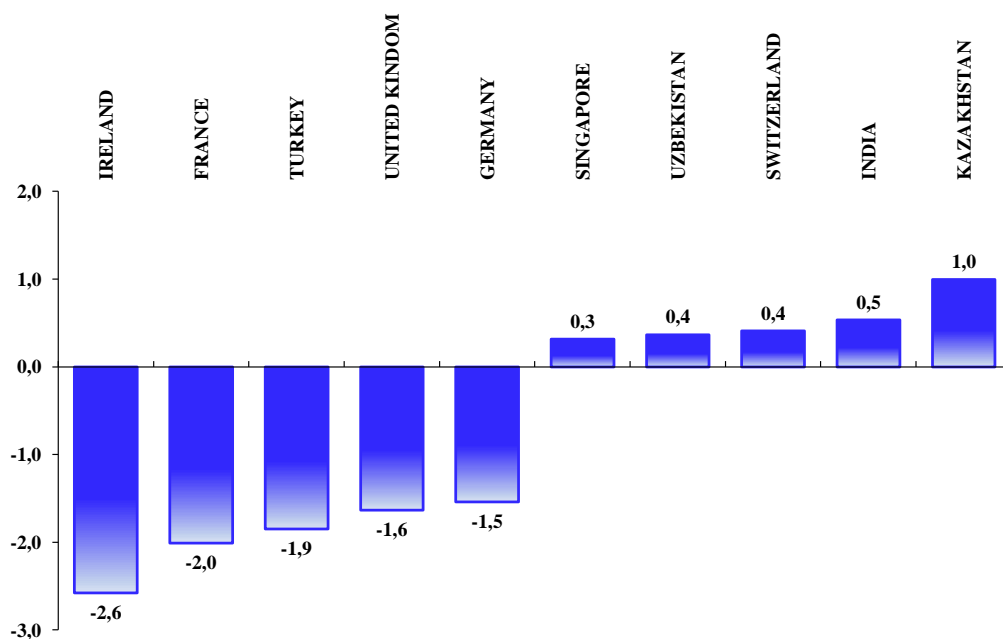
(billions of U.S. dollars)



The largest deficits in international trade in services were recorded with Ireland (\$2.6 billion), France (\$2.0 billion) and Turkey (\$1.9 billion). Significant services trade surpluses were traditionally registered with Kazakhstan (\$1.0 billion), India (\$0.5 billion) and Switzerland (\$0.4 billion).

## Balance on Trade in Services with Select Partner Countries in 2020

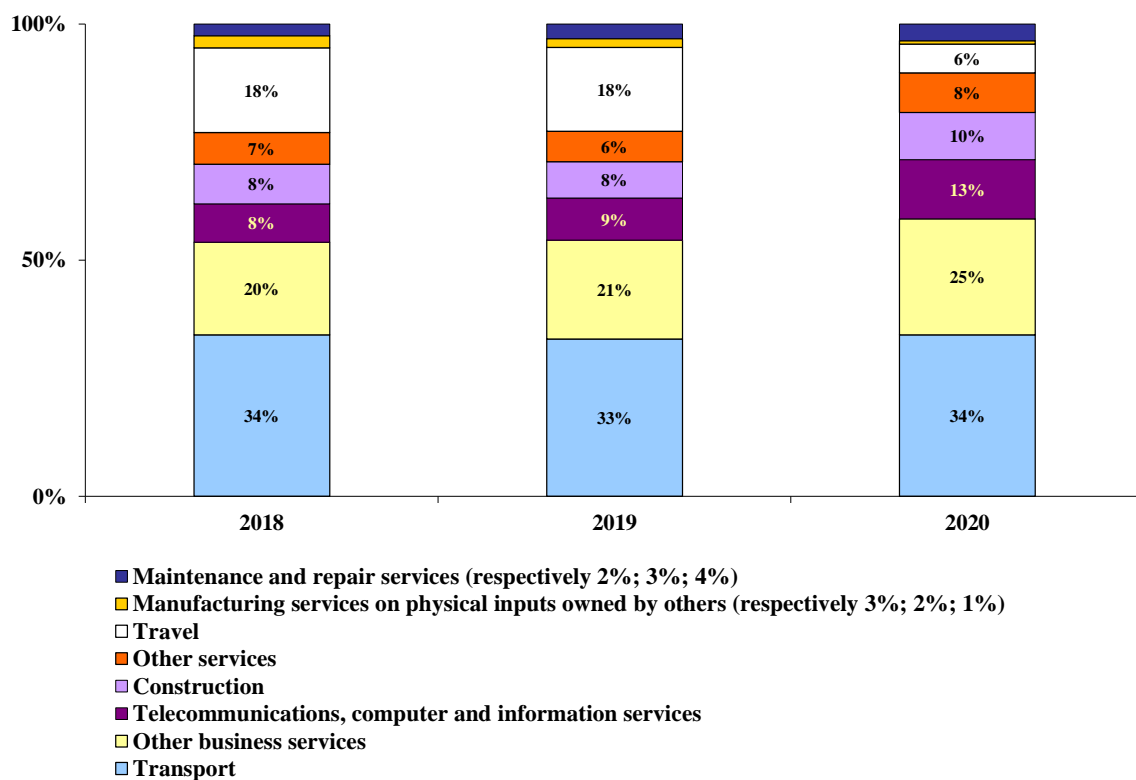
(billions of U.S. dollars)



In 2020, exports of services dropped 24.0% on 2019, or \$14.9 billion, to \$47.0 billion. The main contribution to the change in total exports of services came from travel-related services, which dropped by \$8.1 billion (74.0%). Transport services lost \$4.5 billion (22.0%), while other business services dropped by \$1.4 billion (11.1%). Minor growth in the cost of services to non-residents was recorded in the following items: telecommunications, computer and information services (\$0.4 billion, or 8.1%), charges for the use of intellectual property (\$0.2 billion, or 14.8%) and financial services (\$0.1 billion, or 6.0%).

In the composition of exports, transport services kept their lead as the most substantial category, having generated \$16.1 billion. They accounted for 34.2% of all services to non-residents. Exports of other business services totalled \$11.5 billion and accounted for 24.6% of the total number. Exports of telecommunications, computer and information services amounted to \$5.9 billion, and their share was up to 12.6%. Exports of travel were down to \$2.9 billion, sliding from the third to sixth position in the volume of services exports; its share was down to 6.1%.

### Composition of Services Exports (% of total)

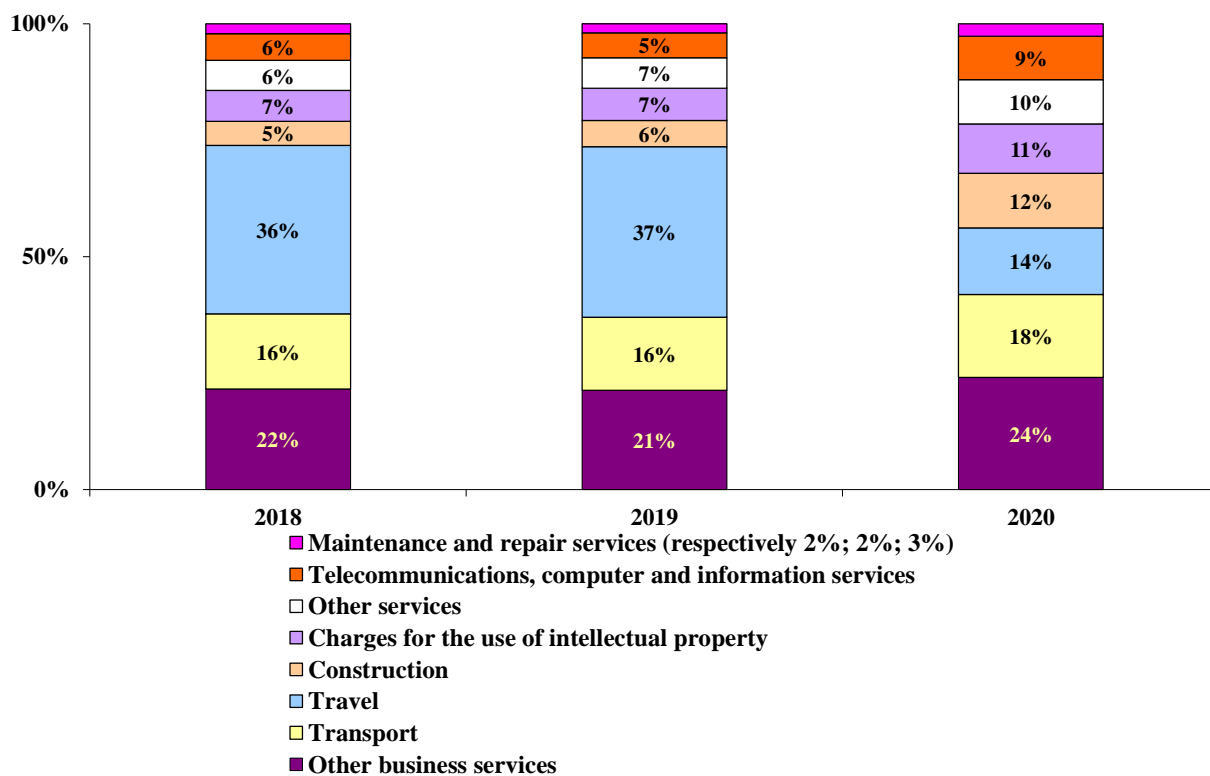


Services imports in 2020 were \$64.1 billion, down by \$34.6 billion (35.0%) from 2019. The most significant drop was reported in imports in the travel item (\$27.0 billion, or 74.7%). Other business services lost \$5.6 billion (26.6%), while transport services lost \$4.0 billion (26.1%). At the same time, growth was observed in imports of construction services, with their value adding \$2.0 billion, or 35.4%, as well as in telecommunication, computer and information services to non-residents, which increased by \$0.7 billion (14.1%).

Other business services were the dominant category in the composition of imports in 2020. Totalling \$15.4 billion, their share was up to 24.1%. The value of transport services dropped to \$11.4 billion, accounting for 17.8% of total imports. Services under the travel item totalled \$9.1 billion and saw their share in total imports fall to 14.3%, which was behind their sliding from the top position in the structure of imports they had traditionally held in previous years.

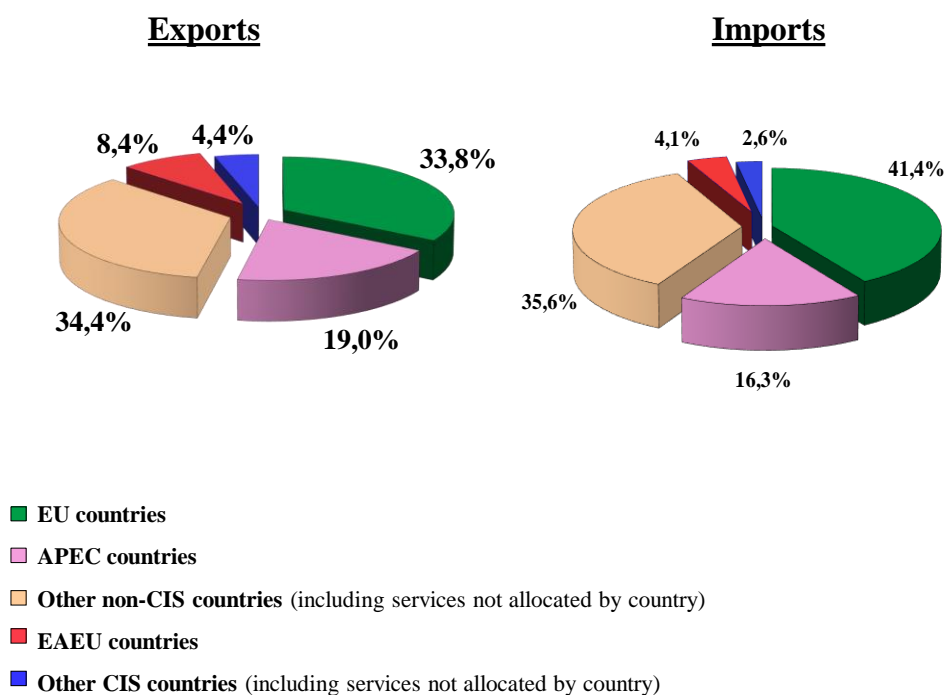
### Composition of Services Imports

(% of total)



Consistent with tradition, the geographical breakdown of Russia’s external trade in services is mostly focused on trade with residents of non-CIS countries. Their share in external trade in services turnover has stood at 91% for the past three years (\$100.8 billion in 2020). The negative balance of trade in services with that group of countries dropped in 2020 to \$18.8 billion from \$39.7 billion in 2019.

## External Trade in Services in 2020 by Country Group (% of total)

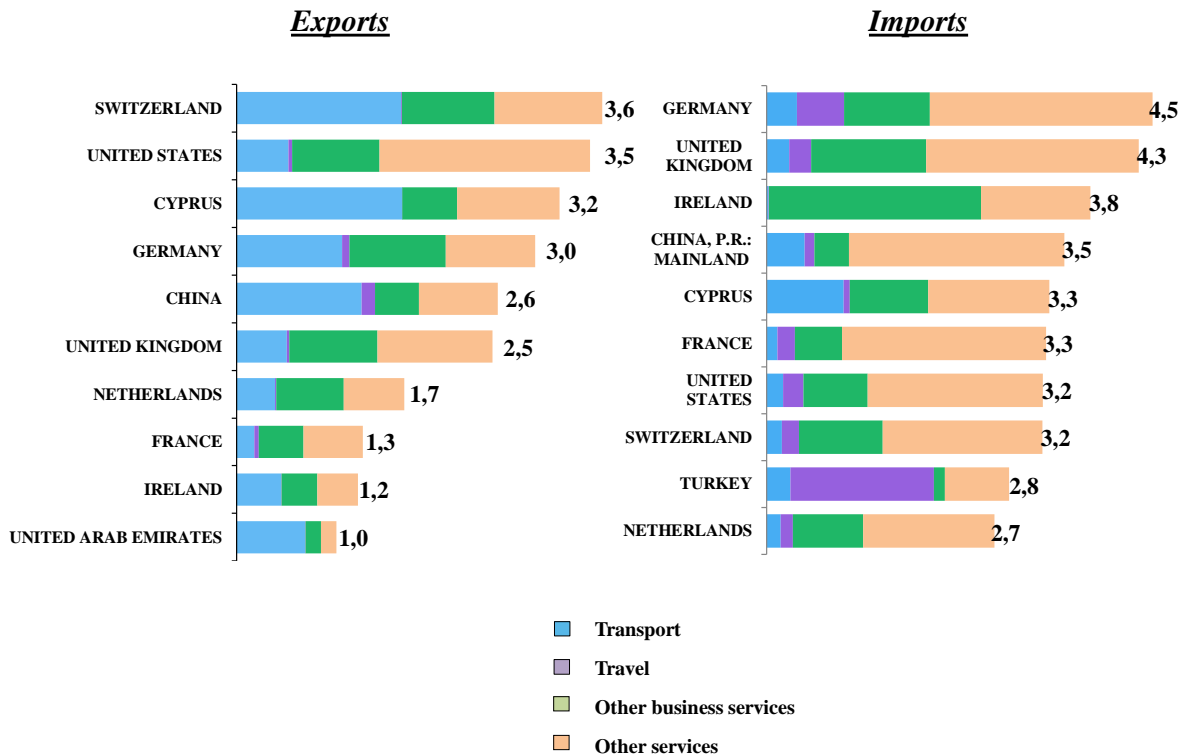


Exports of services to non-CIS countries decreased 22.6% to \$41.0 billion, bringing their share to 87.2%. EU countries accounted for a significant part of these transactions to a total of \$15.9 billion. The volume of services to APEC countries totalled \$9.0 billion. Key counterparties among non-CIS countries in 2020 were Switzerland (\$3.6 billion, or 8.8% of the amount of services exports to non-CIS countries), the US (\$3.5 billion, or 8.6%), Cyprus (\$3.2 billion, or 7.8%), Germany (\$3.0 billion, or 7.2%), and China (\$2.6 billion, or 6.3%). The top ten non-CIS partner countries accounted for 50.1% of total services exports, or 57.4% of exports of services to non-CIS countries.

Imports of services from non-CIS countries, accounting for 93.3% of the total, dropped 35.5% to \$59.8 billion. EU countries traditionally maintained an important role in providing services to Russian consumers, with 26.3 billion worth of services provided in 2020. Imports of services from APEC countries totalled \$10.4 billion. Among non-CIS countries, the following countries emerged as top service providers: Germany (\$4.5 billion, or 7.5% of services imports from non-CIS countries), the UK (\$4.3 billion, or 7.3%), Ireland (\$3.8 billion, or 6.3%), China (\$3.5 billion, or 5.8%) and Cyprus (\$3.3 billion, or 5.5%). The top ten non-CIS partner countries accounted for 54.0% of total services imports, or 57.9% of services imports from non-CIS countries,

## External Trade in Services with non-CIS Countries - main partner countries in 2020

(billions of US dollars)



The turnover of Russia's external trade in services with CIS countries dropped in 2020 to \$10.3 billion, or 30.8% on 2019, accounting for 9.3% in total foreign trade turnover. The surplus of foreign trade in services with CIS countries shrank 41.0% to \$1.7 billion compared to 2019, while services exports dropped 32.4% to \$6.0 billion and services exports declined 28.3% to \$4.3 billion.

The turnover of Russia's external trade in services with EAEU countries in 2020 amounted to \$6.6 billion, posting a 27.5% drop on the previous year and accounting for 63.8% of the total volume of trade in services with CIS countries (60.9% in 2019). The surplus of mutual trade with this group of countries dropped to \$1.3 billion from \$1.5 billion a year earlier, services exports to EAEU countries decreased to \$3.9 billion from \$5.3 billion, and imports to \$2.6 billion from \$3.8 billion in the previous year.

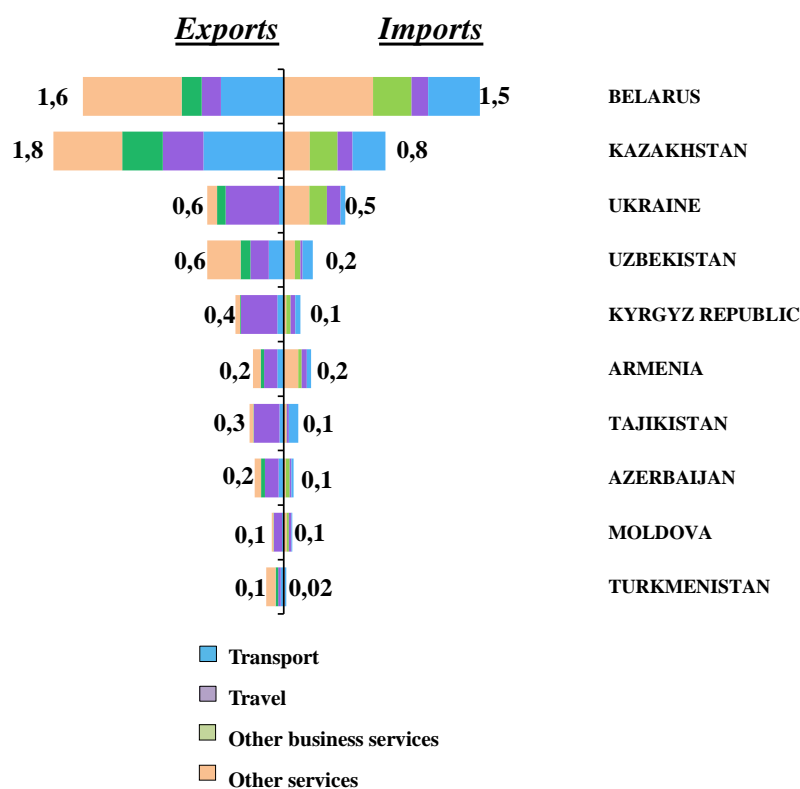
Like in previous years, in 2020, the Republic of Belarus, the Republic of Kazakhstan and Ukraine remained the main trading partners of the Russian Federation in foreign trade in services, among CIS countries.

In 2020, the volume of trade in services with the Republic of Belarus decreased 23.3% compared to 2019 to reach \$3.1 billion, while both exports and imports decreased 15.8% to \$1.6 billion and 29.7% to \$1.5 billion respectively.

The turnover of external trade in services with the Republic of Kazakhstan shrank 26.2% to \$2.6 billion, while exports shrank 27.6% to \$1.8 billion and imports dropped 22.7% to \$0.8 billion.

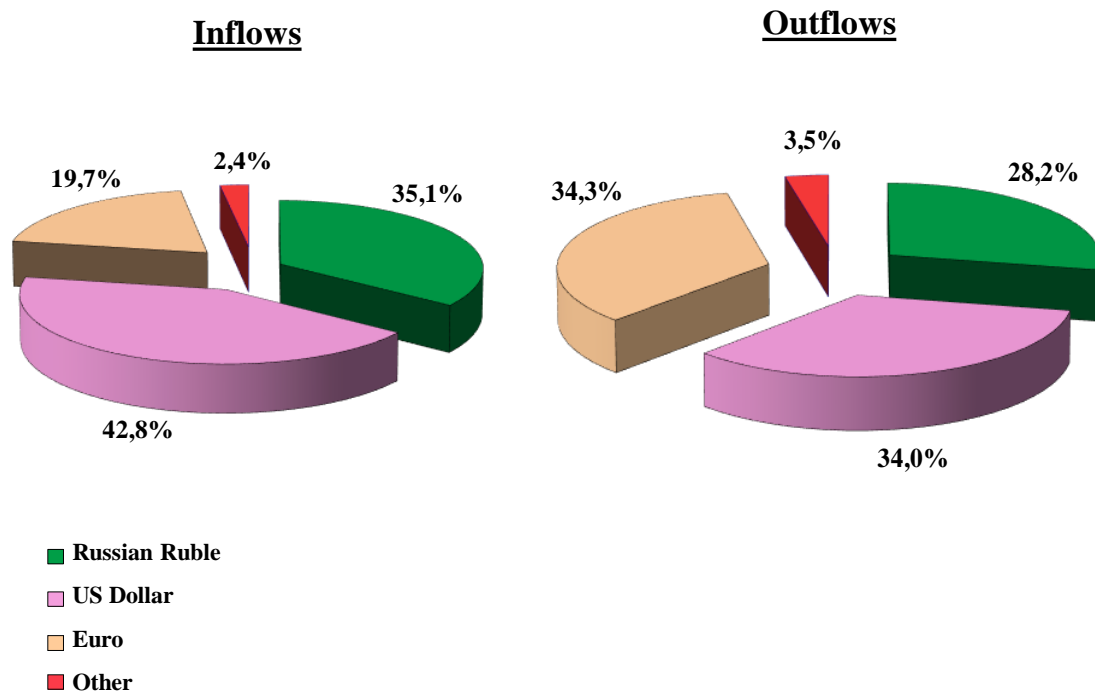
Trade in services with Ukraine also declined relative to the previous year, equalling \$1.1 billion, which is 43.0% lower than in 2019; exports shrank 51.2% to \$0.6 billion, and imports declined 27.6% to \$0.5 billion.

## External Trade in Services with CIS Countries in 2020 (billions of US dollars)



The currency composition of settlements under contracts with service providers was dominated by US dollars, euros and Russian rubles. The US dollar remained the preferred currency in exports with its share at 42.8%, while the Russian ruble and the euro accounted for 35.1% and 19.7% respectively. In payments for imports of services, the euro and the US dollar were used almost equally as their share totalled 34.3% and 34.0%, respectively, and the Russian ruble accounted for 28.2% of total payments.

## Currency Composition of Settlements for Services 2020 (% of total)

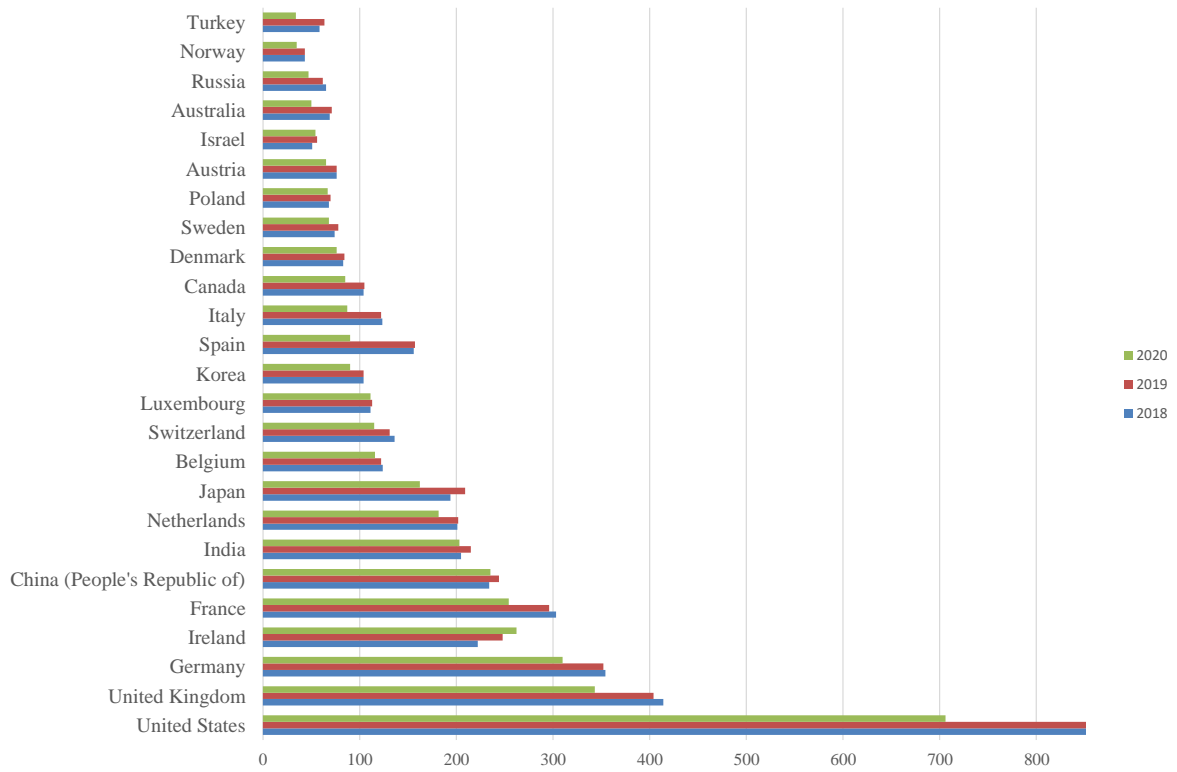


The Russian Federation's position in international services markets has remained stable over recent years. By the volume of services exports in 2020, the country maintained its 23<sup>rd</sup> position among global exporters. Russia ranked 18<sup>th</sup><sup>1</sup> among importing countries, down from the 15<sup>th</sup> position in 2019.

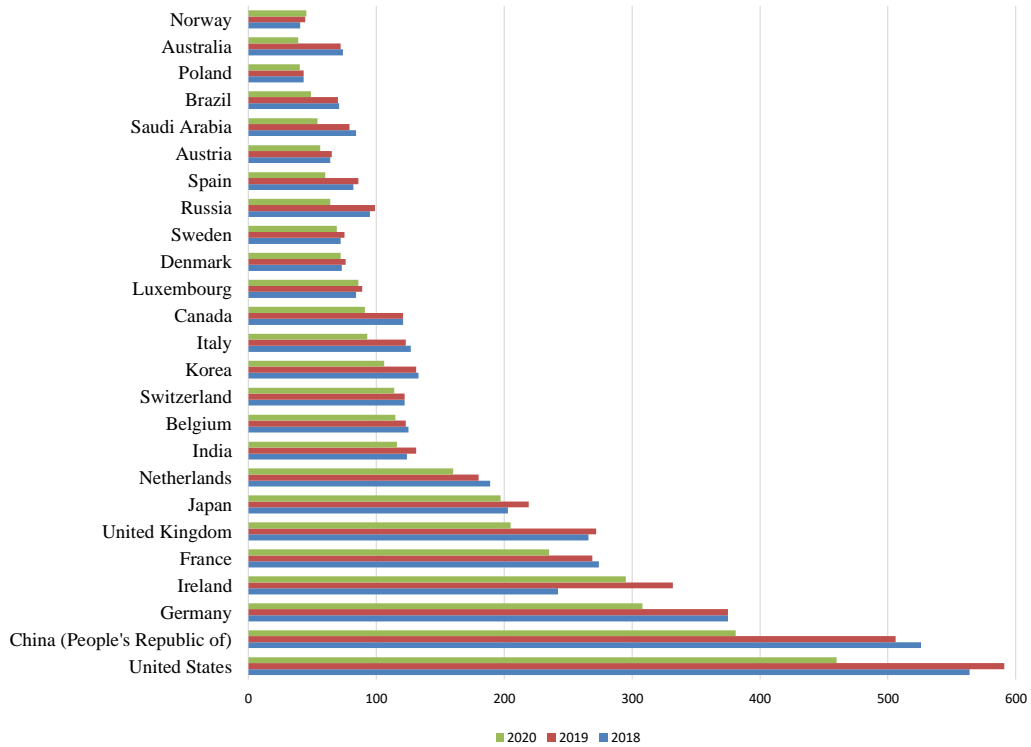
The US maintains its all-time top ranking in volumes of global exports and imports of services. In 2020, this country's share was 19.7% of global services exports and 14.9% of imports. Russia's share stood at 1.3% of global exports and 2.1% of global imports.

<sup>1</sup> According to the OECD's Database on International Trade in Services Statistics.

### Major Services Exporters in 2018-2020 (billions of U.S. dollars)



### Major Services Importers in 2018-2020 (billions of U.S. dollars)





## Transport

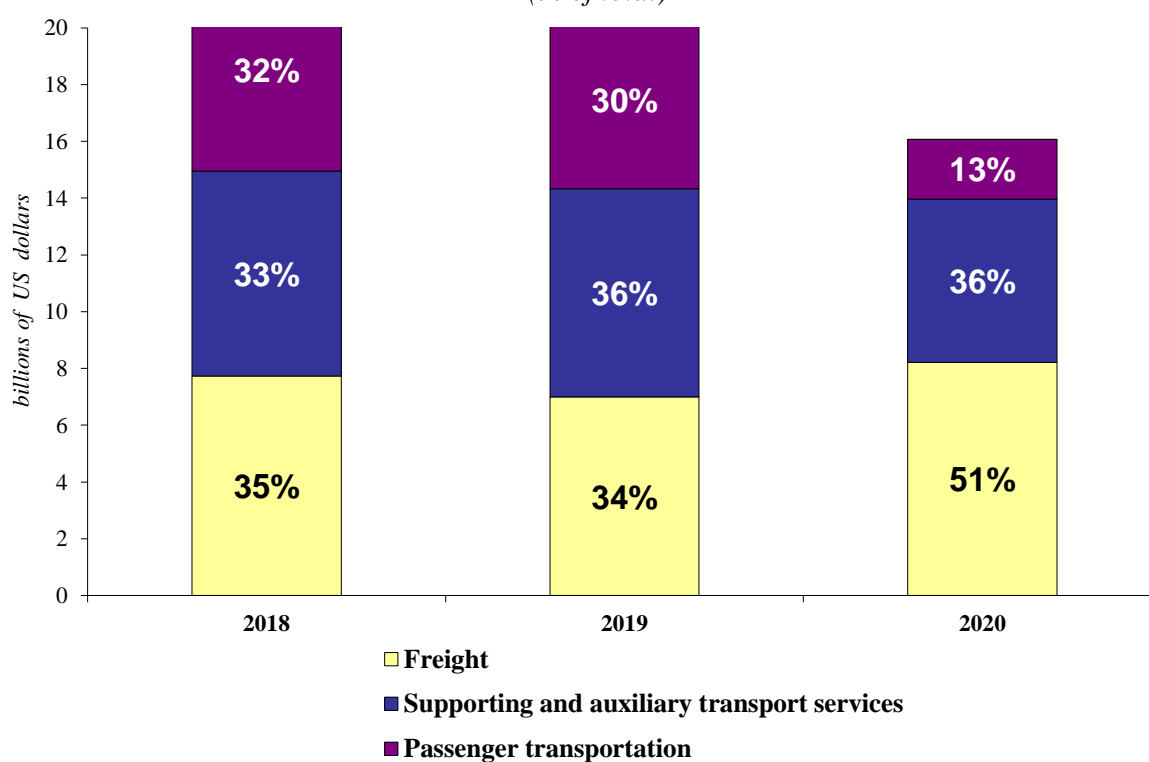
In 2020, the trade balance surplus in transport services decreased to \$4.7 billion (from \$5.2 billion in 2019). External trade turnover went down 23.8% to \$27.5 billion from the previous year's \$36.0 billion.

### Transport services exports

Transport services exports in the 2020 totalled \$16.1 billion, compared to \$20.6 billion in 2019, including \$14.5 billion worth of exports to non-CIS countries and \$1.6 billion to CIS countries. Non-CIS countries accounted for 87.0% of freight services, 91.5% of passenger transportation and 93.9% of supporting and auxiliary transport services.

### Exports of Transport Services

(% of total)



The value of freight services provided by Russian companies to their non-resident customers in 2020 went up by \$1.2 billion to \$8.2 billion. Their share in total transport services exports grew by 17.1 percentage points from the preceding year's results to 51.1%.

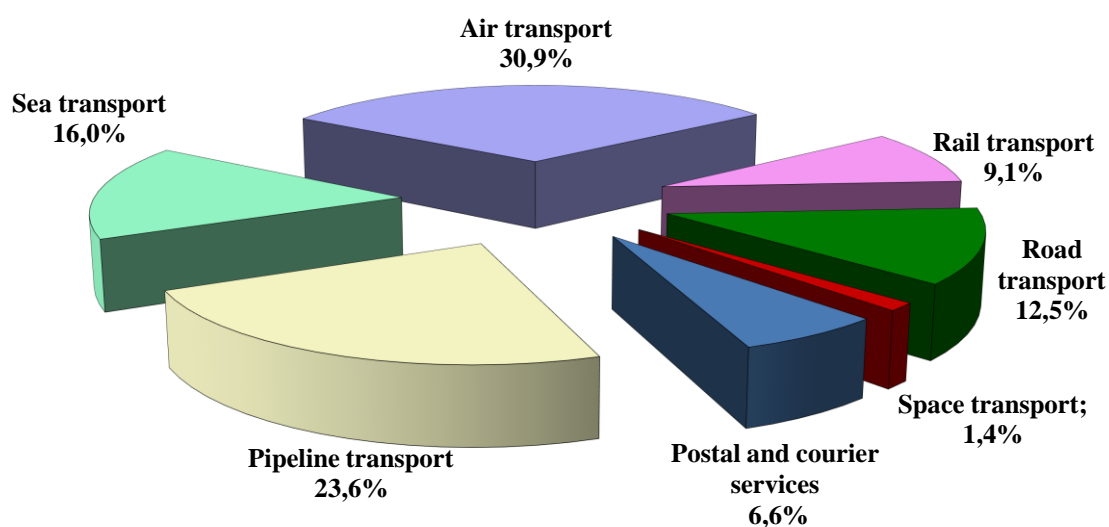
As before, air and pipeline transport services were of significant importance in the segment with their share at 54.5%. The cost of freight services provided by the Russian air carriers rose to \$2.5 billion, or 56.0%, from 2019 on the back of a rise in the turnover of medical supplies and equipment. Residents of non-CIS countries consumed the bulk of services (97.0%). Pipeline transport services related to oil and gas transit from Central Asian countries across the territory of the Russian Federation in 2020 decreased 10.0% to \$1.9 billion.

In the 2020, the value of road freight transportation increased 26.9% to \$1.0 billion, and freight transportation by sea 25.2% to \$1.3 billion. The volume of transit transportation of goods across the territory of the Russian Federation by rail increased to \$0.7 billion, or 34.0%.

Exports of commercial services to launch foreign-owned spacecraft declined 43.1% from the previous year and amounted to \$0.1 billion.

Receipts from postal and courier services to non-residents declined in 2020 by 12.7% to \$0.5 billion. An overwhelming part of them came from non-CIS senders (98.2%), of which China was traditionally the top importing country (accounting for 41.7%).

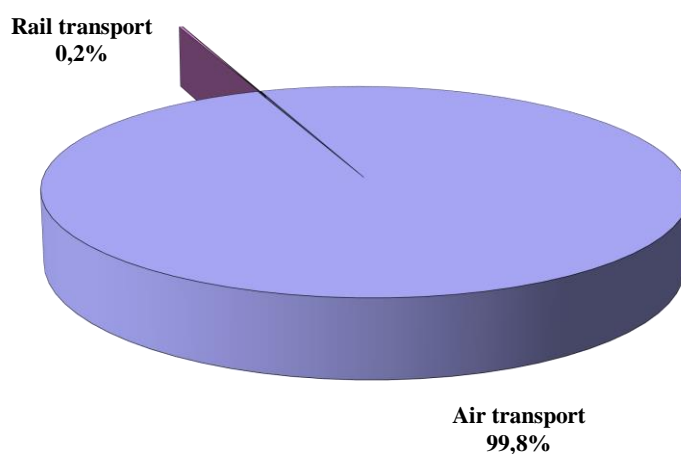
### **Exports of Freight Services in 2020 by Mode of Transport** (% of total)



The share of passenger transportation constituted 13.1% of total transport services exports. Russian transport companies' services to non-resident individuals totalled \$2.1 billion, which is an almost threefold drop against the year prior. The decline mainly came as a result of lockdowns put in place across most countries.

Air transport remained the dominant mode of transport servicing international passenger flows with its share almost unchanged at 99.8% (from 99.7% in 2019). An overwhelming part of passenger transportation services was provided to non-resident customers from non-CIS countries, with the EU countries accounting for 47.0% of total services in this category. The contribution of other modes of transport to passenger transportation numbers was negligible.

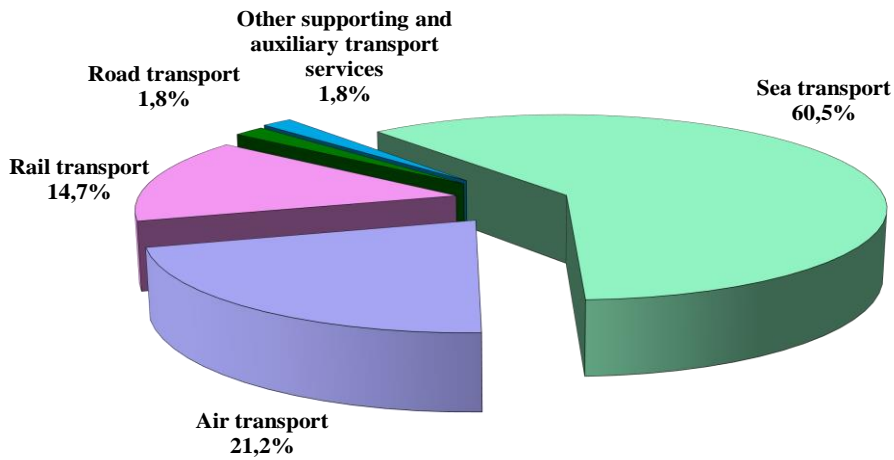
## Exports of Passenger Transportation Services in 2020 by Mode of Transport (% of total)



The value of supporting and auxiliary transport services to foreign companies engaged in international transportation in 2020 dropped 21.4% on the preceding year and amounted to \$5.8 billion, accounting for more than a third of total transport services exports.

The bulk of earnings (81.8%) were generated by enterprises servicing sea and air carriers. Exports of supporting and auxiliary transport services related to servicing sea carriers in Russian ports declined to \$3.5 billion (13.4%) compared to the previous year. Export receipts in the form of fees and charges for airfield services, air traffic control services and navigational aid to foreign-owned aircraft declined twofold from the preceding year's level and totalled \$1.2 billion.

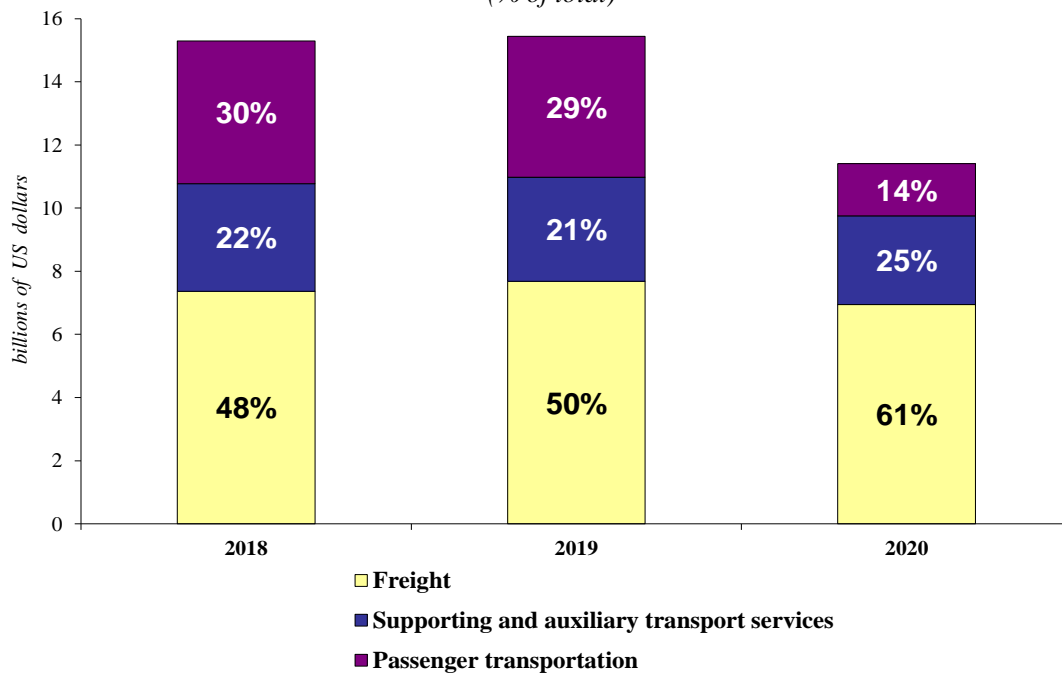
## Exports of Other Transport Services in 2020 by Mode of Transport (% of total)



### Transport services imports

In 2020, transport services imports fell 26.1% compared to 2019 to \$11.4 billion. Non-CIS countries' residents provided \$10.2 billion worth of services accounting for 90.2% of imported freight services, 90.4% of passenger transportation services and 99.3% of supporting and auxiliary services. The value of such services received from CIS countries totalled \$1.2 billion.

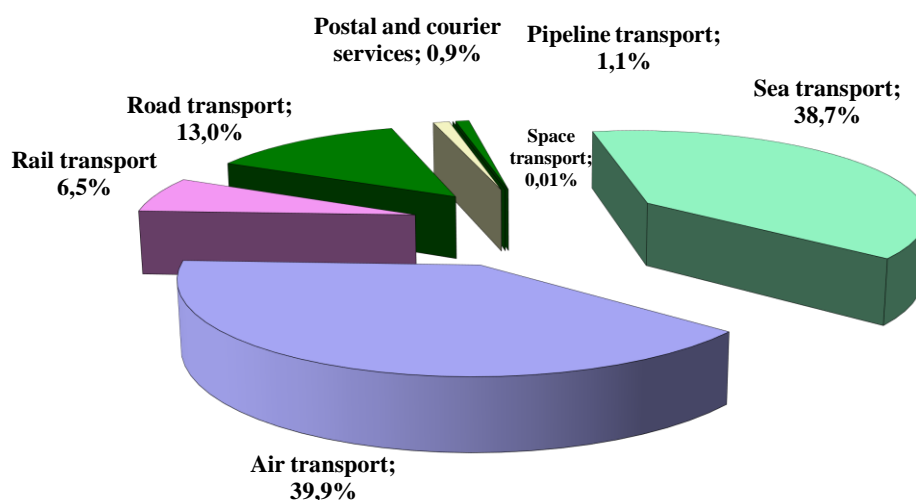
## Imports of Transport Services (% of total)



In the composition of transport services imports, freight transportation was invariably in the lead at 60.8 % of the total. Total transport services imports shrank 9.6% to \$6.9 billion.

Imports of freight services provided by sea carriers dropped 14.0% to \$2.7 billion. Foreign airlines’ earnings from forwarding Russian cargoes contracted 5.2% to \$2.8 billion in 2020. The value of freight services provided by foreign railway companies totalled \$0.5 billion and dropped 32.5% on 2019. Conversely, services provided by non-resident road transport companies were up 8.5% to a total of \$0.9 billion. Postal and courier services provided by non-residents grew 56.0% to \$0.1 billion.

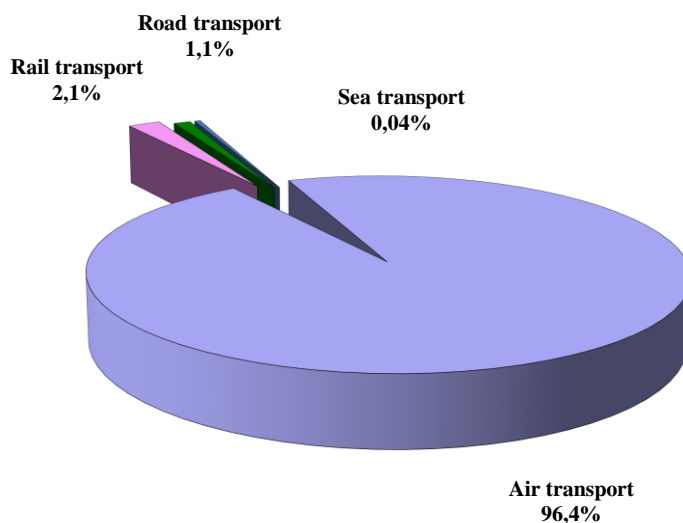
### Imports of Freight Services in 2020 by Mode of Transport (% of total)



The proportion of passenger transportation services in transport services imports declined from the previous year’s 28.9% to 14.6% in the reporting period. In absolute terms, passenger flows declined almost threefold to \$1.7 billion as a result of the coronavirus pandemic and travel restrictions.

Foreign air carriers retained their leading position in passenger transportation (their share accounted for 96.4% of total transportation against 95.0% a year prior). The value of their provided services saw a significant contraction and totalled \$1.6 billion vs \$4.2 billion in 2019. The bulk (91.9%) of transportation services were provided by non-CIS air carriers (vs 94.5% a year before).

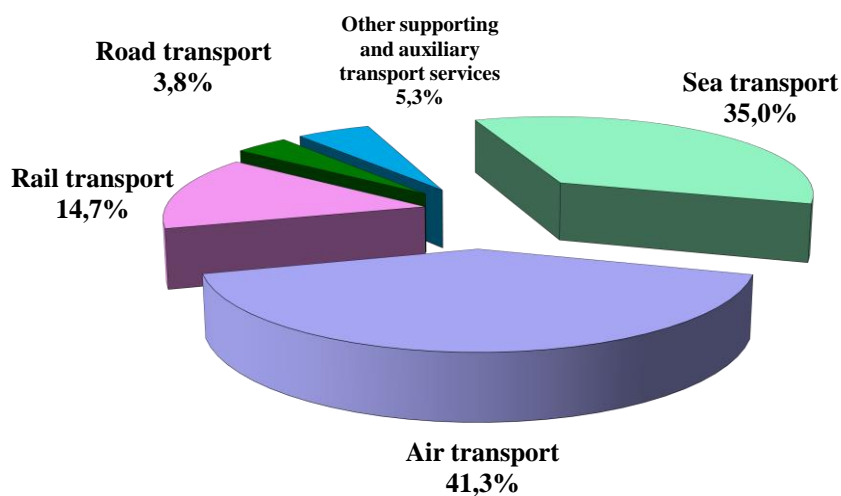
## Imports of Passenger Transportation Services in 2020 by Mode of Transport (% of total)



Supporting and auxiliary transport services provided to residents by foreign companies shrank 15.0% in 2020 to \$2.8 billion.

The cost of air carrier servicing in foreign in foreign ports declined 38.6% to \$1.2 billion. At the same time, Russian companies' spending on supporting and auxiliary transport services in foreign ports were up 13.3% to \$1.0 billion, and almost the entire amount was generated by imports from non-CIS countries.

## Imports of Other Transport Services in 2020 by Mode of Transport (% of total)



## Other business services

The other business services category includes R&D services, professional services and management consultancy services, as well as technical, trade-related and other business services, including operational leasing.

The turnover of external trade in other business services in 2020 dropped 20.7% to \$27.0 billion. The trade deficit in this category was \$3.9 billion, contracting almost by half from 2019.

In 2020, exports of other business services shrank 11.1% to \$11.6 billion. There were no major changes in their composition compared to 2019. The share of advertising, market research, public opinion polling services was up 28.9% from 27.8% in 2019; the share of architectural, engineering and other technical services declined from 23.7% to 22.5%.

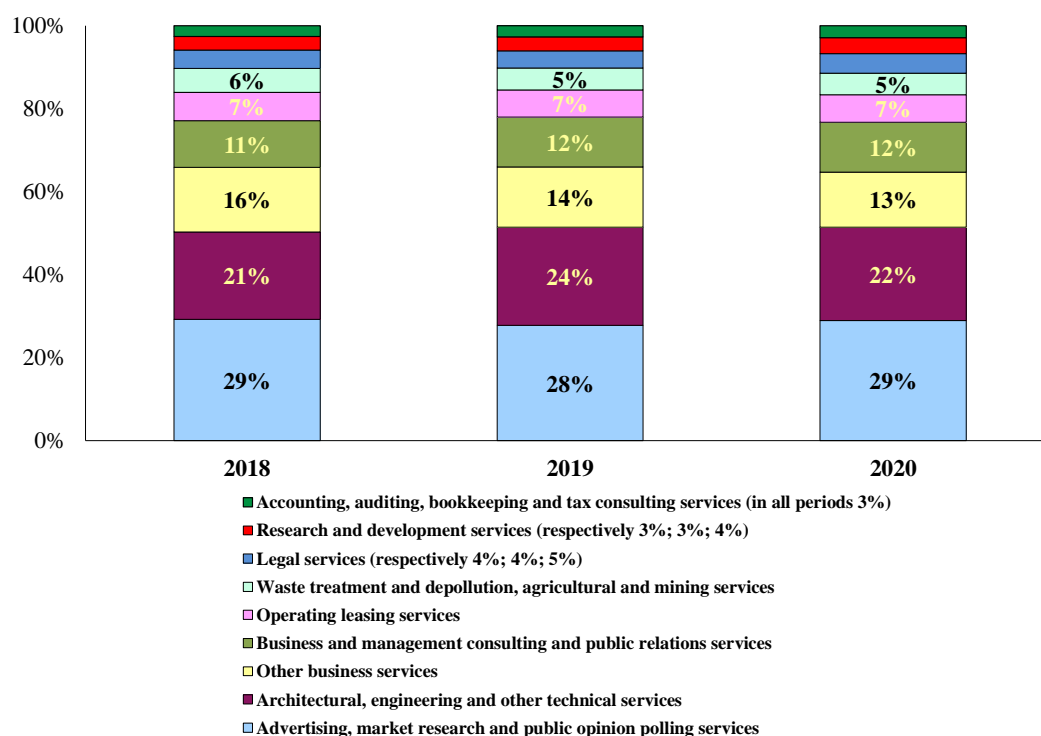
The income of Russian companies from advertising, market research and market opinion polling services provided to non-residents decreased 7.6% to \$3.3 billion. As before, the bulk of income came from non-CIS countries, with around half of exports originated from transactions with residents of Switzerland, the UK, Germany, Ireland, the US and the Netherlands.

The value of architectural, engineering and other technical services provided to non-residents lost 15.6% year on year and totalled \$2.6 billion. In 2020, the top ten partner countries accounted for 62.0% of services in this category, from them India - 12,5%, Germany - 10,2%, China - 9,0%.

The volume of other services<sup>2</sup> delivered to non-residents was \$1.5 billion, down 18.3%. The geographical distribution of these services exports has remained unchanged for a number of years, with main partners being EU residents with a share of 46.0% in 2020 (against 53.3% in 2019).

### Exports of Other Business Services

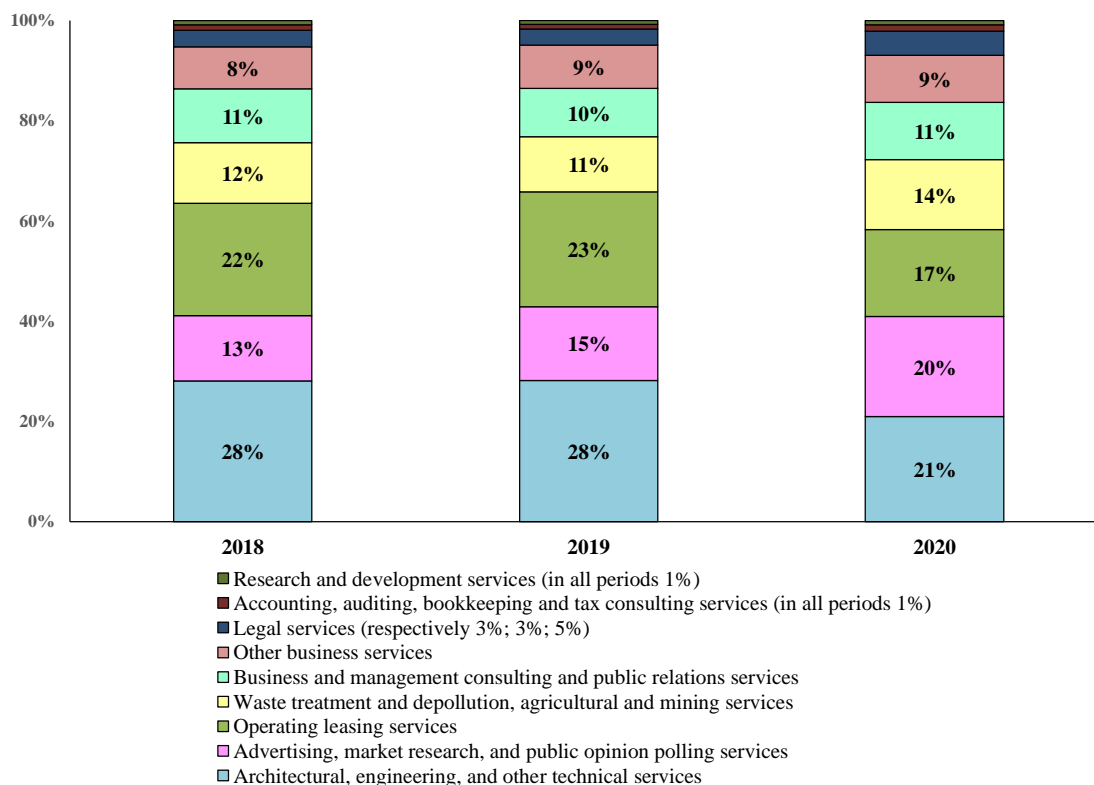
(% of total)



<sup>2</sup> The services which are not included in other categories

Imports of other business services fell 26.6% in 2020 compared to 2019 to \$15.4 billion following a significant contraction in architectural, engineering, technical services and operational leasing. At the same time, these services remained dominant in the composition of other business services. The share of architectural, engineering and technical services was 20.9% (vs 28.2% in 2019); the share of advertising, market research, public opinion polling services occupied the second position with a share of 20.0% (14.7% one year before); the share of operational leasing dropped from 22.9% in 2019 to 17.4% in the reporting year.

### Imports of Other Business Services (% of total)



Imports of architectural, engineering and technical services totalled \$3.2 billion (\$5.9 billion in 2019). Their dominant share (94.9%) was traditionally generated by non-CIS countries. Germany was the key provider in 2020 accounting for 16.7% of these imports from non-CIS countries.

Consumption of advertising, market research, public opinion polling services was unchanged from the previous year to total \$3.1 billion. More than half of the total value of these services were provided by Irish and UK companies.

Imports of operational leasing services in the reporting year dropped 44.3% to \$2.7 billion. No significant changes were recorded in their regional breakdown, with lessors from non-CIS countries accounting for 96.3% against 98.1% a year earlier.



## **Construction**

In 2020, exports of construction-related services changed marginally and imports increased by more than one third. As a result, the turnover amounted to \$12.2 billion, growing 18.1%, with the balance of construction services showing a deficit of \$2.8 billion against \$0.7 billion.

The value of contractual work performed by Russian construction companies for their foreign customers decreased 1.8% to \$4.7 billion. Construction works in the territory of Russia went down 12.3% to \$2.8 billion, whereas those abroad went up 18.7% to \$1.9 billion.

A major contribution to total exports came from construction work under subcontracts with non-CIS residents for projects in the territory of Russia, including construction services to residents of China (\$0.6 billion), France and Turkey (\$0.4 billion each).

Receipts from construction work for counterparties in CIS countries remained level with the previous year at \$0.8 billion, while their share in total exports of construction services reached 16.5%. A substantial part of the payments (59.7%) was received for construction work in the territory of the Republic of Belarus.

Imports of construction-related services rose to \$7.5 billion from \$5.5 billion in 2019, whereas 93.1% of contracts were due to non-CIS countries. This growth was a result of a 39.3% increase in payments to non-residents for construction works in the territory of Russia.

Chinese companies were leading contractors, providing \$2.3 billion worth of services, accounting for 30.2% of construction services imports. A considerable amount of services totalling \$1.6 billion was also provided by French construction companies, which accounted for 21.4% of total imports of these services.

In 2020, the value of construction services provided by CIS companies to Russian residents dropped 18.9% to \$0.5 billion; their share in imports of construction services fell to 6.9% from 11.5% one year before. Of this number, 45.0% was due to companies domiciled in Belarus.

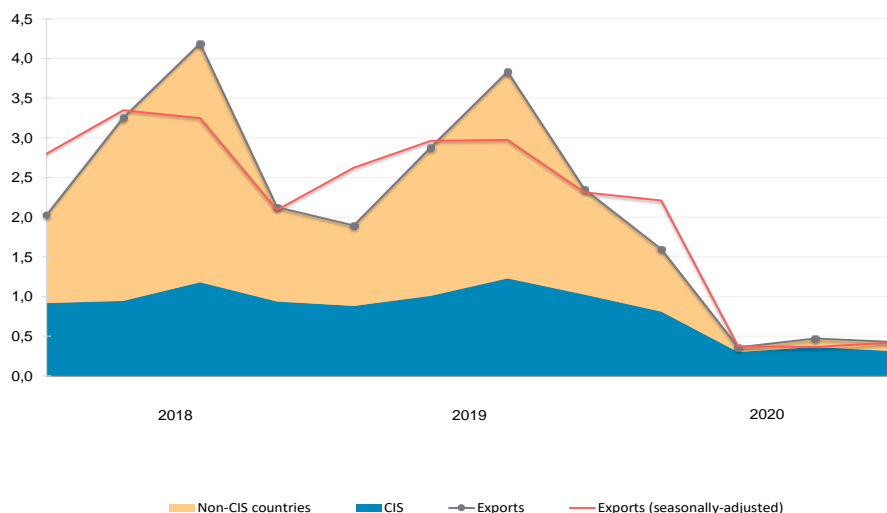
## **Travel**

In 2020, international transactions related to travel, their geographical distribution and destinations came under pressure from restrictions covering foreign individuals arriving in Russia and Russian citizens leaving abroad. As a result, turnover in the travel item dropped significantly to \$12.0 billion in 2020, with a share of 10.8% in total services. In 2019, this amount was \$47.1 billion, or 29.3%. In 2020 in comparison with the previous year the negative balance of the Travel item decreased by 75.0% to 6.3 billion USD (25.2 billion USD in 2019).

Services exports in the travel item in 2020 fell to \$ 2.9 billion, or 74.0% compared to 2019. The value of services to residents of non-CIS and CIS countries was down 84.3% and 57.0% respectively. In the reporting year, the share of CIS countries in services exports in the travel item was for the first time dominant. Their share was 62.5% of total services to non-residents, vs 37.8% one year before.

**EXPORTS OF TRAVEL SERVICES BY REGION  
IN 2018-2020**

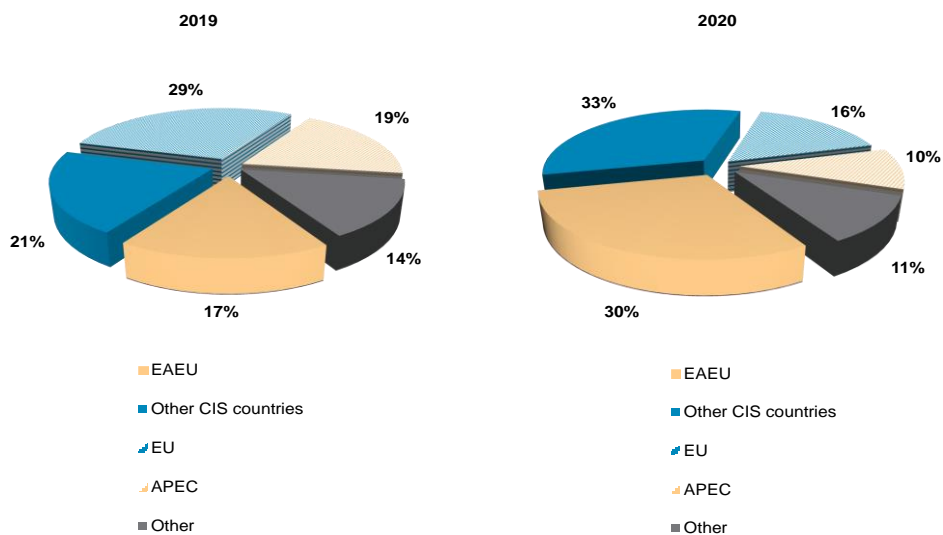
(billions of US dollars)



Transactions with non-EAEU CIS residents marginally dominated in the distribution of exports by country, accounting for 32.8% of total exports in the travel item (20.5% in 2019). EAEU countries accounted for 29.7% of the total (17.3% in 2019). Transactions with EU countries accounted for the major part of services exports under the travel item in value terms, with their share totalling 16.3% in 2020 (vs 29.0% in 2019).

**EXPORTS OF TRAVEL SERVICES  
BY ECONOMIC ZONES**

(% of total)



Citizens of Ukraine ranked first among foreign individuals' transactions in the territory of Russia. As before, top positions in the exports ranking were also held by Kazakhstan and Kyrgyzstan residents.

**MAJOR PARTNER COUNTRIES FOR RUSSIA'S EXPORTS  
OF TRAVEL SERVICES IN 2020**

Country	Exports, millions of US dollars	2020 outcome as % of 2019 outcome	Share of the country in total exports volume in 2020, %	Memorandum item: share of the country in the total number of trips from abroad, %
Ukraine	412	44	14	28
Kazakhstan	315	32	11	11
Kirghizia	279	62	10	5
Tajikistan	197	59	7	3
Belarus	151	56	5	7

In 2020, business travel accounted for 68.8% of total exports in the travel item (vs 43.3% one year before), with the share of personal travel at 31.2% (56.7%). The share of inbound business travel was up in services to both CIS and non-CIS residents (from 65.9% to 82.9% and from 29.6% to 45.4% respectively).

**EXPORTS OF TRAVEL SERVICES BY PURPOSE OF TRIP  
IN 2019-2020**

*millions of US dollars*

	2020 год			2019 год		
	total	business trips	personal trips	total	business trips	personal trips
Exports of services - total	2 854	1 964	890	10 961	4 745	6 216
including to countries:						
CIS	1 785	1 479	305	4 146	2 731	1 415
Non-CIS	1 069	485	584	6 815	2 014	4 801

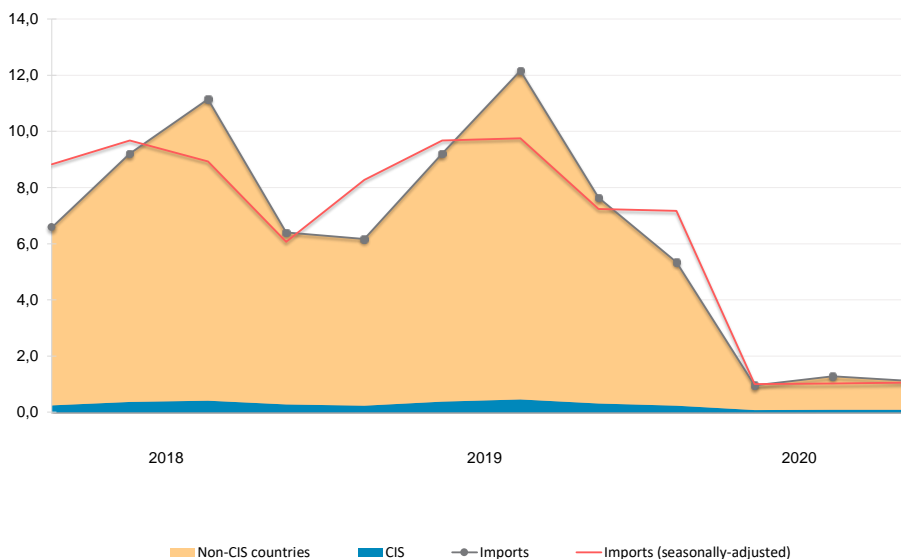
Imports of travel services in 2020 totalled \$9.1 billion, and \$8.7 billion excluding the value of durable goods acquired for personal needs in the host country by households owning foreign real estate without importing them into the Russian Federation<sup>3</sup>, which is 75.3% down on the same number in 2019.

The total volume of imported travel services continued to be dominated by services provided by non-CIS countries. However, their proportion (94.4%) declined in 2020 compared to 96.1% in 2019.

<sup>3</sup> In accordance with the methodology set out in the sixth edition of the IMF's 'Balance of Payments and International Investment Position Manual' (BPM6), travel services include durable goods acquired abroad by households owning foreign real estate for their own needs in the host country without importing them into the Russian Federation. Further analysis of travel services' imports excludes the value of the foregoing goods.

## IMPORTS OF TRAVEL SERVICES BY REGION IN 2018-2020

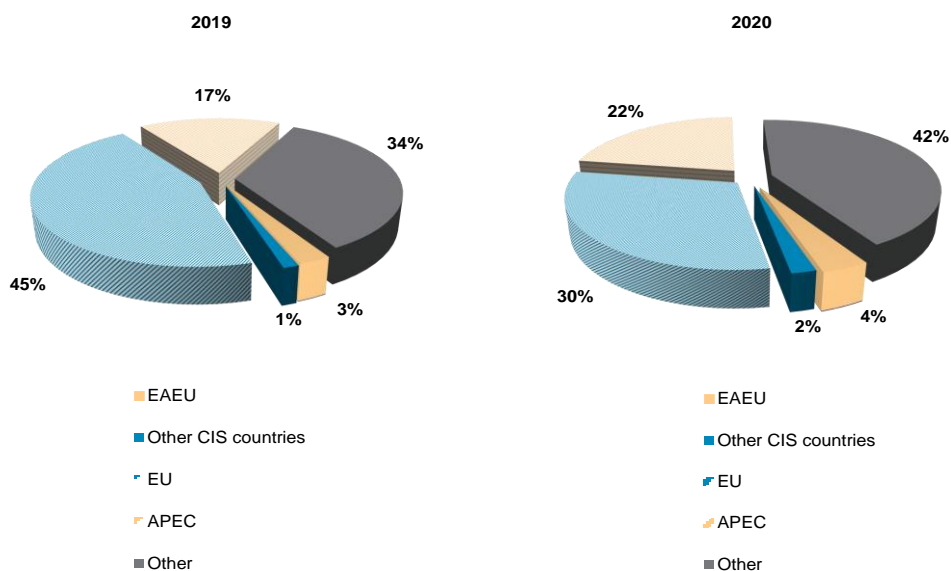
(billions of US dollars)



In the distribution of imports by country, a considerable decline was recorded in Russian residents' transactions with EU countries that generated the bulk of services imports in the travel item in value terms in 2019 as their share fell to 30.3% from 45.0% one year before. A significant proportion of transactions was due to other countries: 42.2% of total imports vs 34.0% in 2019.

## IMPORTS OF TRAVEL SERVICES BY ECONOMIC ZONES

(% of total)



Unchanged from the previous year, Turkey ranked first among importing countries where Russian citizens made the bulk of transactions in 2020. Top positions in the distribution chart invariably belonged to Thailand and Germany.

**MAJOR PARTNER COUNTRIES FOR RUSSIA'S IMPORTS  
OF TRAVEL SERVICES IN 2020**

Country	Imports, millions of US dollars	2020 outcome as % of 2019 outcome	Share of the country in total imports volume in 2020, %	Memorandum item: share of the country in the total number of trips abroad, %
Turkey	1 676	29	19	17
Thailand	952	47	11	4
Germany	549	26	6	2
UAE	508	39	6	3
Vietnam	395	38	5	2

In 2020, the share of outbound travel for personal purposes continued to prevail. The share of expenses on such trips was 91.3% of all imports of travel services (against 95.6% one year before). Importantly, the share of personal trips in imports from both CIS countries decreased to 74.7% (86.1% in 2019) and non-CIS countries to 92.3% (96.0%).

**IMPORTS OF TRAVEL SERVICES BY PURPOSE OF TRIP  
IN 2019-2020**

*millions of US dollars*

	2020 год			2019 год		
	total	business trips	personal trips	total	business trips	personal trips
Imports of services - total	8 693	757	7 937	35 177	1 543	33 634
including from countries:						
CIS	491	124	367	1 371	191	1 180
Non-CIS	8 202	632	7 570	33 806	1 352	32 454

**The number of trips** of foreigners who visited the Russian Federation in 2019 (excluding those who arrived seeking long-term employment) totalled 12.8 million (63.8% less than in 2019), including 4.4 million trips from non-CIS countries (a 71.7% contraction) and 8.4 million trips from CIS countries (a 57.5% contraction).

The fastest paces of decline were recorded in the number of visits from the US and Canada, which slumped 93.6% each, Spain (93.2%), Germany and the Republic of Korea (90.7% each), China (88.9%), Italy (88.7%) and the UK (88.5%). At the same time, significant drops were registered in the number of inbound trips made by citizens of CIS countries, e.g. Turkmenistan (75.3%), Kazakhstan (67.0%), Azerbaijan (66.7%) and the Republic of Moldova (66.5%). In 2020, top countries in terms of inbound travel from non-CIS countries included Estonia (0.4 million trips) and, from CIS countries, Ukraine (3.6 million trips), unchanged from the previous year.

The number of Russian residents' trips abroad was down 71.7% to 12.7 million trips, including trips to non-CIS countries that dropped 73.3% to 9.3 million and trips to CIS countries that fell 65.8% to 3.4 million.

The number of Russian citizens' trips to Greece dropped 96.3%, to Montenegro 94.8%, to Cyprus 93.8% and to Bulgaria 92.2%. The decrease in outbound travel to Azerbaijan was the strongest of all CIS destinations (79.3%). In 2020, unchanged from 2019, the leading non-CIS destination in outbound travel was Turkey (2.2 million trips), and the leading CIS destination was Ukraine (1.3 million trips).

**Average expenses** per non-resident arriving in the Russian Federation decreased from \$309 to \$223 (28.1%), adjusted for changes in travel prices and composition. Average per capita expenses of citizens of non-CIS countries on trips to Russia decreased from \$436 to \$242 (44.5%), while those of CIS residents, on the contrary, rose from \$209 to \$212 (1.4%).

While staying abroad in 2020, a Russian resident spent \$687 on average against \$788 a year earlier (12.8% less). For trips to non-CIS countries, expenses shrank to \$883 against \$971 (9.1%), whereas for trips to CIS destinations they were up 4.7% to \$146 from \$140.

**Structural changes** in trips in terms of purpose, length of stay and geographic distribution in the reporting period had a negative effect on both imports and exports of services.

#### **EFFECTS OF INDIVIDUAL FACTORS ON CHANGES IN EXPORTS AND IMPORTS OF TRAVEL SERVICES IN 2020 AS COMPARED WITH 2019**

*millions of US dollars*

	2019	2020	Changes in absolute terms	including changes resulting from:		
				changes in the number of trips	changes in average expenses per trip	structural shifts
Exports	10 961	2 854	-8 107	-6 993	-139	-975
Imports	35 177	8 693	-26 484	-25 207	260	-1 538
Turnover	46 138	11 548	-34 591	-32 199	121	-2 512
Balance	-24 216	-5 839	18 377	18 214	-400	563

#### **Telecommunication, computer, and information services**

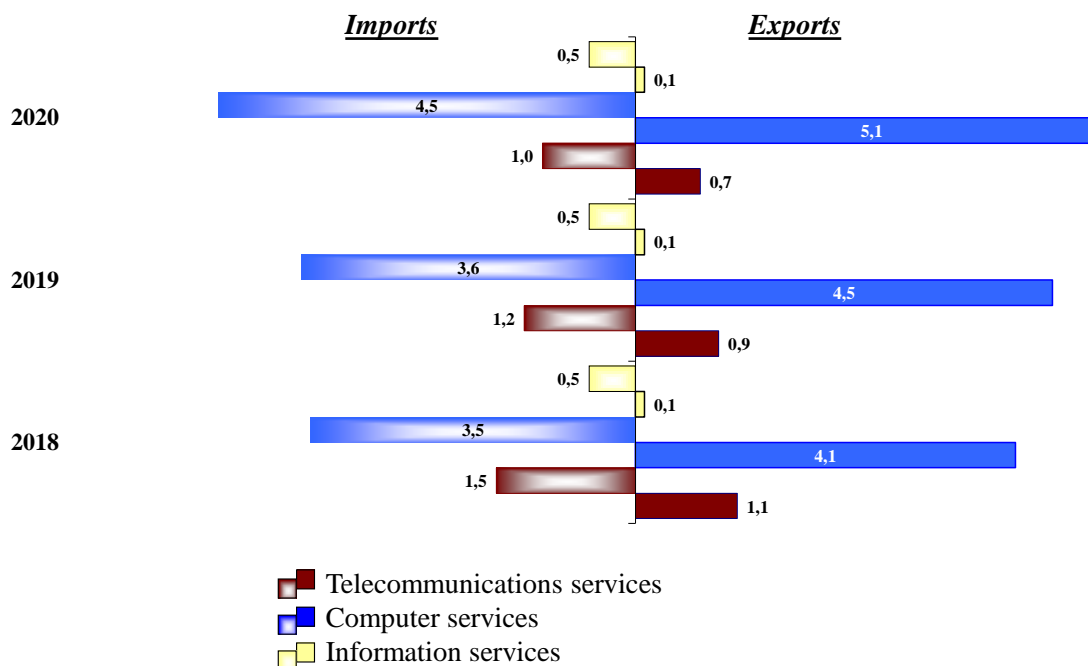
The turnover of trade in telecommunication, computer, and information services in 2020 totalled \$11.9 billion in 2020, rising 11.0% on the year before.

The deficit in the telecommunication, computer, and information services item was at an all-time low of \$0.1 billion, dropping from the previous year's \$0.2 billion; exports were up 8.1% and imports gained 14.1%.

Exports of these services in 2020 totalled \$5.9 billion (against \$5.5 billion in 2019). Main consumer countries included the US (\$1.8 billion), Cyprus and the UK (\$0.5 billion each).

Imports of telecommunication, computer, and information services in 2020 were up to \$6.0 billion from \$5.2 billion in 2019. Main partner countries included Germany (\$0.9 billion), the UK and the US (\$0.7 billion each).

**Telecommunications, Computer and Information Services in 2018-2020**  
(billions of US dollars)



**Charges for the use of intellectual property**

In 2020, the turnover of Russia’s external trade in charges for the use of intellectual property increased 1.8% compared to 2019 and amounted to \$8.0 billion. The negative balance amounted to \$5.6 billion, which is slightly below the previous year (\$5.9 billion).

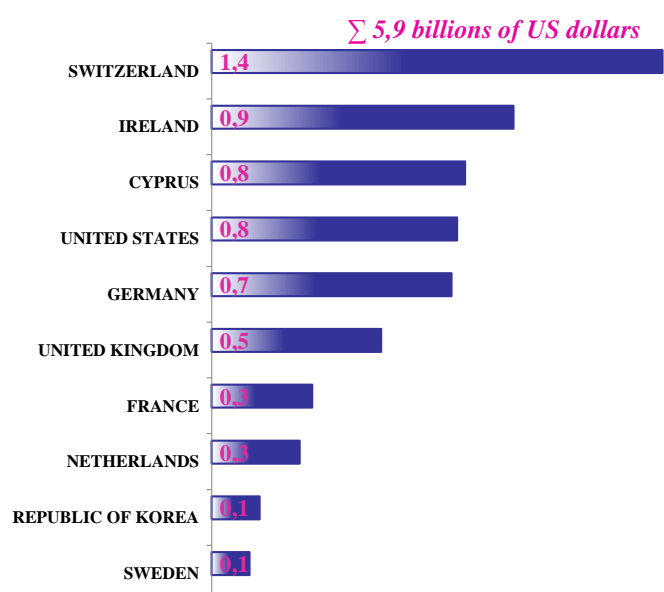
Exports of services in the charges for the use of intellectual property item in 2020 grew 14.8% year on year to \$1.2 billion (vs \$1.0 billion in 2019). Consistent with prior periods, core consumers of this category of services were non-CIS partner countries accounting for 89.1% of total services exports.

Annual imports of these services dropped slightly and totalled \$6.8 billion (vs \$6.9 billion in 2019). Unchanged from one year before, the share of non-CIS countries accounted for 99.3% of total services to Russian residents.

The top ten partner countries accounted for 87.0% of total services imports in the category.

## Major Partner Countries Providing Intellectual Property Products for Use to Russian Residents in 2020

(billions of US dollars)



### Manufacturing services on physical inputs owned by others and goods maintenance and repair services

The trade balance in manufacturing services on physical inputs owned by others in 2020 was consistently positive. However, it decreased to \$0.2 billion from \$1.0 billion in 2019.

Russian enterprises provided \$0.3 billion worth of services to process raw materials owned by non-residents, recording a decline from \$1.2 billion one year prior. The value of such services imported by residents was unchanged at \$0.2 billion.

In terms of the geographical distribution of exports of manufacturing services on physical inputs owned by others in 2020, counterparties from Kazakhstan emerged as core consumers accounting for 47.8% of services (\$0.2 billion). In previous years, the dominant position was held by counterparties from Luxembourg. Yet, their share in 2020 slid from the average of \$0.8 billion to less than \$0.05 billion, leading to a meaningful contraction in services exports of this type.

At the same time, imports of services in 2020 were invariably characterised by a fairly high degree of concentration: 63.7% of services to process Russian physical inputs were provided by residents of Belarus (compared to 67.9% in 2019).

Trade in goods maintenance and repair services in 2020 was balanced and its negative balance was at an all-time low. The volume of exports of services in this category dropped on the 2019 level 12.3% to \$1.7 billion. Main consumers were non-CIS countries' residents, with their proportion at 88.8% of the total, which is essentially in line with the previous year (88.4% in 2019). The share of EU residents accounted for 34.3% of total exports. Imports of goods maintenance and repair services decreased 10.9% to \$1.7 billion. Like in previous years, the bulk of services were received from EU residents (44.3% of total services imports of this type).



## **Financial services**

In 2020, the turnover of Russia's external trade in financial services increased 4.8% compared to 2019 and amounted to \$3.6 billion. The negative balance amounted to \$1.3 billion, which is slightly above the previous year (\$1.2 billion).

Exports of financial services grew to \$1.2 billion (6.0% on the previous year). The bulk of receipts came from non-CIS countries, with 33.8% of the total coming from companies and banks in the UK and Cyprus.

In 2020, imports of financial services totalled \$2.4 billion, which is 4.3% more than in 2019. Consistent with previous years, virtually all volume of imports originated from non-CIS countries, with transactions with UK and US counterparties accounting for 22.2% of total imports.

## **Personal, cultural and recreational services**

In 2020, the turnover of external trade in personal, cultural and recreational services totalled \$1.7 billion, decreasing 19.3% year on year. The deficit in the balance of trade in this category dropped to \$0.8 billion from \$1.0 billion in 2019.

Exports of personal, cultural and recreational services shrank 18.8% to \$0.4 billion, whereas the value of services received by residents dropped 19.5% to \$1.3 billion. Non-CIS countries retained their lead in this category of services; their share in 2020 exports was 87.9% and in imports 97.9%.

## **Insurance and pension services**

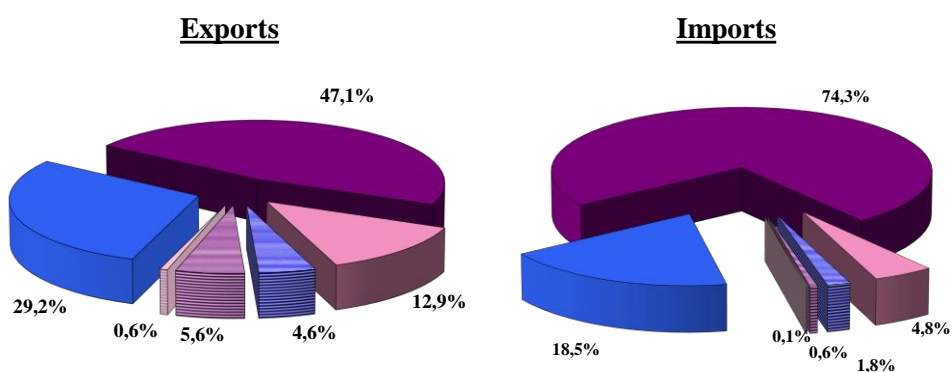
In 2020, the turnover of insurance services amounted to \$1.4 billion, with the negative balance at \$0.6 billion vs \$0.7 billion a year earlier.

Total value of insurance services exports remained level with the previous year at \$0.4 billion, of which 33.8% originated from direct insurance, 52.7% from reinsurance and 13.5% from auxiliary services. Most services (89.2%) were provided to non-CIS residents.

Imports of insurance services dropped 4.9% to \$1.0 billion. Reinsurance services held a leading position (74.9%) within the category. Unchanged from previous years, UK insurance companies were core counterparties accounting for 62.3 % of the total volume. Direct insurance accounted for 20.3%; supporting and auxiliary services contributed 4.9%.

## Exports and Imports of Insurance and Pension Services in 2020

(% of total)



- Direct insurance, non CIS-countries/CIS countries
- Reinsurance, non CIS-countries/CIS countries
- Auxiliary services, non CIS-countries/CIS countries

**Часть I. Сводные показатели внешней торговли услугами Российской Федерации за 2018 - 2020 годы**  
**Part I. Aggregates of the Russian Federation's External Trade in Services in 2018 - 2020**

**1 Внешняя торговля Российской Федерации услугами по группам стран External Trade in Services of the Russian Federation by Country Groups 1**

*млн долларов США*      *millions of US dollars*

	оборот - turnover			экспорт - exports			импорт - imports			сальдо - balance		
	2018	2019	2020	2018	2019	2020	2018	2019	2020	2018	2019	2020
<b>Всего</b>	<b>159 374</b>	<b>160 564</b>	<b>111 117</b>	<b>64 646</b>	<b>61 910</b>	<b>47 036</b>	<b>94 728</b>	<b>98 655</b>	<b>64 081</b>	<b>-30 082</b>	<b>-36 745</b>	<b>-17 045</b>
в том числе:												
<b>Страны СНГ</b>	<b>14 933</b>	<b>14 901</b>	<b>10 317</b>	<b>8 726</b>	<b>8 907</b>	<b>6 018</b>	<b>6 208</b>	<b>5 994</b>	<b>4 299</b>	<b>2 518</b>	<b>2 913</b>	<b>1 719</b>
в том числе:												
Страны ЕАЭС	8 666	9 073	6 578	4 702	5 310	3 939	3 964	3 764	2 639	738	1 546	1 300
Прочие страны	4 914	4 984	2 872	3 321	3 333	1 901	1 593	1 651	971	1 728	1 682	930
Услуги, не распределенные по отдельным странам	1 353	844	868	703	264	178	650	580	689	53	-316	-511
<b>Страны дальнего зарубежья</b>	<b>144 441</b>	<b>145 663</b>	<b>100 800</b>	<b>55 920</b>	<b>53 003</b>	<b>41 018</b>	<b>88 520</b>	<b>92 660</b>	<b>59 782</b>	<b>-32 600</b>	<b>-39 657</b>	<b>-18 764</b>
в том числе:												
Страны ЕС	66 833	70 407	42 136	23 634	23 710	15 878	43 200	46 698	26 259	-19 566	-22 988	-10 381
Страны АТЭС	23 839	26 401	19 420	11 315	12 312	8 976	12 524	14 089	10 444	-1 210	-1 778	-1 468
Прочие страны	31 556	32 653	27 238	12 850	12 771	12 690	18 706	19 883	14 548	-5 856	-7 112	-1 858
Услуги, не распределенные по отдельным странам	22 213	16 202	12 006	8 122	4 211	3 475	14 090	11 991	8 531	-5 968	-7 779	-5 056
Справочно:												
Страны ОЭСР	87 152	90 421	62 246	32 622	31 412	24 310	54 529	59 009	37 935	-21 907	-27 597	-13 625
Страны БРИКС	6 970	9 225	7 188	3 768	5 012	3 381	3 202	4 213	3 807	565	799	-426

2 Внешняя торговля Российской Федерации услугами в структуре расширенной классификации услуг (по методологии платежного баланса)  
External Trade in Services of the Russian Federation within the Extended Balance of Payments Services Classification (as per Balance of Payments Methodology)

млн долларов США

millions of US dollars

	2018			2019			2020			
	всего total	с дальним зарубежьем with non-CIS countries	со странами СНГ with CIS countries	всего total	с дальним зарубежьем with non-CIS countries	со странами СНГ with CIS countries	всего total	с дальним зарубежьем with non-CIS countries	со странами СНГ with CIS countries	
Услуги	-30 082	-32 600	2 518	-36 745	-39 657	2 913	-17 045	-18 764	1 719	Services
Экспорт услуг	64 646	55 920	8 726	61 910	53 003	8 907	47 036	41 018	6 018	Exports of services
Импорт услуг	94 728	88 520	6 208	98 655	92 660	5 994	64 081	59 782	4 299	Imports of services
Услуги по переработке товаров, принадлежащих другим сторонам	1 490	1 445	46	1 007	952	55	159	126	33	Manufacturing services on physical inputs owned by the others
Экспорт	1 637	1 468	169	1 170	990	179	336	166	170	Exports
Импорт	146	23	-90	163	38	124	177	40	137	Imports
Услуги по техническому обслуживанию и ремонту	-409	-319	-90	-49	-140	91	-69	-146	77	Maintenance and repair services
Экспорт	1 599	1 404	195	1 900	1 680	220	1 666	1 480	186	Exports
Импорт	2 008	1 723	285	1 949	1 820	129	1 735	1 626	109	Imports
Транспортные услуги	6 806	6 728	78	5 163	5 026	137	4 664	4 269	395	Transport
Экспорт	22 104	20 267	1 837	20 605	18 679	1 927	16 075	14 475	1 600	Exports
Импорт	15 298	13 539	1 759	15 442	13 653	1 790	11 411	10 205	1 206	Imports
Пассажирские перевозки	2 624	2 757	-132	1 815	1 655	160	447	428	19	Passenger services
Экспорт	7 144	6 832	312	6 274	5 727	546	2 107	1 929	178	Exports
Импорт	4 520	4 076	444	4 459	4 072	386	1 660	1 501	160	Imports
Грузовые перевозки	360	54	306	-678	-711	33	1 265	879	386	Freight services
Экспорт	7 729	6 615	1 114	7 002	6 113	890	8 208	7 139	1 069	Exports
Импорт	7 369	6 561	808	7 681	6 824	856	6 943	6 260	683	Imports
Вспомогательные и дополнительные услуги	3 821	3 917	-96	4 026	4 082	-56	2 952	2 962	-10	Other transport services
Экспорт	7 231	6 819	412	7 329	6 839	491	5 759	5 406	353	Exports
Импорт	3 409	2 902	508	3 303	2 756	547	2 808	2 444	363	Imports
Морской транспорт	1 089	1 009	80	1 079	1 079	0	1 123	959	164	Sea transport
Экспорт	5 108	5 005	103	5 069	4 968	101	4 795	4 619	176	Exports
Импорт	4 018	3 996	22	3 990	3 889	100	3 672	3 660	12	Imports
Пассажирские перевозки	-1	-1	0	-5	-5	0	-6	-6	0	Passenger services
Экспорт	0	0	0	0	0	0	0	0	0	Exports
Импорт	2	2	0	5	5	0	6	6	0	Imports
Грузовые перевозки	-2 033	-2 038	5	-2 073	-1 994	-78	-1 375	-1 467	92	Freight services
Экспорт	941	921	20	1 045	1 028	18	1 309	1 212	98	Exports
Импорт	2 974	2 959	15	3 118	3 022	96	2 684	2 678	6	Imports
Вспомогательные и дополнительные услуги	3 124	3 048	75	3 156	3 078	79	2 504	2 432	72	Other transport services
Экспорт	4 166	4 083	82	4 023	3 940	83	3 486	3 407	79	Exports
Импорт	1 042	1 035	7	867	863	4	982	975	7	Imports
Воздушный транспорт	3 130	2 835	295	1 273	1 158	115	338	385	-47	Air transport
Экспорт	12 011	11 007	1 003	10 316	9 539	776	5 865	5 525	340	Exports
Импорт	8 880	8 172	708	9 042	8 381	661	5 526	5 140	387	Imports
Пассажирские перевозки	2 758	2 745	13	2 020	1 707	313	503	455	48	Passenger services
Экспорт	7 068	6 765	302	6 257	5 713	544	2 103	1 926	178	Exports
Импорт	4 310	4 021	289	4 237	4 006	231	1 601	1 471	130	Imports
Грузовые перевозки	-253	-647	395	-1 292	-1 235	-57	-229	-167	-62	Freight services
Экспорт	2 542	2 042	500	1 627	1 602	25	2 538	2 463	75	Exports
Импорт	2 795	2 690	105	2 919	2 837	82	2 767	2 630	137	Imports
Вспомогательные и дополнительные услуги	625	738	-113	545	687	-141	64	97	-33	Other transport services
Экспорт	2 400	2 199	201	2 431	2 224	207	1 223	1 136	87	Exports
Импорт	1 775	1 462	314	1 886	1 537	348	1 159	1 038	120	Imports
Прочие виды транспорта	2 167	2 462	-295	2 232	2 206	25	2 725	2 431	294	Other transport
Экспорт	4 519	3 800	719	4 602	3 565	1 038	4 875	3 801	1 074	Exports
Импорт	2 352	1 338	1 014	2 371	1 359	1 012	2 150	1 369	781	Imports

	2 018			2 019			2 020			
	всего total	с дальним за рубежом with non-CIS countries	со странами СНГ with CIS countries	всего total	с дальним за рубежом with non-CIS countries	со странами СНГ with CIS countries	всего total	с дальним за рубежом with non-CIS countries	со странами СНГ with CIS countries	
Пассажирские перевозки	-132	13	-145	-200	-47	-153	-50	-20	-29	Passenger services
Экспорт	76	66	9	16	14	2	4	3	0	Exports
Импорт	208	53	155	217	61	155	53	23	30	Imports
Грузовые перевозки	2 226	2 317	-91	2 107	1 935	173	2 391	2 019	372	Freight services
Экспорт	3 779	3 197	581	3 711	2 876	835	3 821	2 934	887	Exports
Импорт	1 552	880	673	1 604	941	663	1 430	915	515	Imports
Вспомогательные и дополнительные услуги	73	131	-59	324	318	6	384	433	-49	Other transport services
Экспорт	665	536	128	675	674	201	863	863	187	Exports
Импорт	592	405	187	551	356	195	667	431	236	Imports
Космический транспорт	128	128	0	194	194	0	110	110	0	Space transport
Экспорт	129	129	0	195	195	0	111	111	0	Exports
Импорт	0	0	0	0	0	0	0	0	0	Imports
Железнодорожный транспорт	-136	146	-282	94	230	-136	697	531	166	Rail transport
Экспорт	864	662	202	1 239	757	482	1 597	1 063	534	Exports
Импорт	1 000	516	484	1 146	527	618	900	532	368	Imports
Пассажирские перевозки	-153	-21	-132	-157	-25	-132	-31	-11	-21	Passenger services
Экспорт	17	15	2	16	14	2	4	3	0	Exports
Импорт	170	36	134	174	39	134	35	14	21	Imports
Грузовые перевозки	-14	94	-108	-113	-86	-28	295	78	217	Freight services
Экспорт	537	426	131	559	237	322	749	362	386	Exports
Импорт	570	332	238	672	323	349	454	284	169	Imports
Вспомогательные и дополнительные услуги	31	73	-42	364	341	23	433	464	-31	Other transport services
Экспорт	291	222	69	664	306	158	845	697	147	Exports
Импорт	260	148	111	300	165	135	412	234	178	Imports
Автомобильный транспорт	231	234	-4	-48	-111	64	100	30	70	Road transport
Экспорт	1 160	840	321	914	556	357	1 127	721	406	Exports
Импорт	929	605	324	961	668	294	1 027	691	336	Imports
Пассажирские перевозки	21	35	-14	-43	-22	-21	-18	-9	-9	Passenger services
Экспорт	59	52	7	0	0	0	0	0	0	Exports
Импорт	38	17	21	43	22	21	18	9	9	Imports
Грузовые перевозки	228	211	17	-25	-110	86	122	37	85	Freight services
Экспорт	1 007	737	270	806	488	318	1 023	654	369	Exports
Импорт	779	526	254	831	599	232	901	617	284	Imports
Вспомогательные и дополнительные услуги	-18	-11	-7	20	21	-1	-4	2	-6	Other transport services
Экспорт	94	51	43	108	68	40	104	67	37	Exports
Импорт	112	62	50	88	47	41	107	64	43	Imports
Трубопроводный транспорт	1 884	1 884	0	2 051	1 937	114	1 863	1 793	70	Pipeline transport
Экспорт	2 087	1 906	180	2 152	1 956	196	1 938	1 807	132	Exports
Импорт	202	22	181	101	19	82	75	14	61	Imports
Прочие сопутствующие и вспомогательные транспортные услуги	59	69	-10	-60	-43	-16	-45	-33	-12	Other supporting and auxiliary transport services
Экспорт	280	263	101	103	101	2	102	99	3	Exports
Импорт	220	194	26	163	144	19	148	132	15	Imports
Почтовые и курьерские услуги	420	422	-2	579	583	-4	478	494	-16	Postal and courier services
Экспорт	467	455	12	619	607	12	540	530	10	Exports
Импорт	48	33	15	40	24	16	36	36	26	Imports
Поездки	-22 679	-25 368	2 689	-25 191	-27 961	2 770	-6 286	-7 575	1 289	Travel
Экспорт	11 591	7 613	3 979	10 961	6 815	4 146	2 854	1 069	1 785	Exports
Импорт	34 271	32 981	1 290	36 152	34 775	1 376	9 140	8 645	495	Imports
Деловые поездки	3 078	723	2 355	3 203	662	2 540	1 208	-147	1 355	Business travel
Экспорт	4 638	2 094	2 544	4 745	2 014	2 731	1 964	485	1 479	Exports
Импорт	1 561	1 372	189	1 543	1 352	191	757	632	124	Imports
Личные поездки	-25 757	-26 091	334	-28 394	-28 623	229	-7 494	-7 428	-65	Personal travel
Экспорт	6 953	5 518	1 435	6 216	4 801	1 415	890	584	305	Exports
Импорт	32 710	31 609	1 101	34 609	33 423	1 186	8 383	8 013	371	Imports

	2 018			2 019			2 020		
	всего total	с дальним зарубежом with non-CIS countries	со странами СНГ with CIS countries	всего total	с дальним зарубежом with non-CIS countries	со странами СНГ with CIS countries	всего total	с дальним зарубежом with non-CIS countries	со странами СНГ with CIS countries
<b>Строительство</b>	593	544	49	-738	-871	133	-2 784	-3 045	261
Экспорт	5 443	4 613	830	4 786	4 020	766	4 698	3 923	774
Импорт	4 851	4 069	781	5 524	4 891	633	7 482	6 968	513
Строительство за рубежом	961	474	487	895	425	469	1 128	614	514
Экспорт	1 854	1 095	758	1 615	938	677	1 917	1 213	704
Импорт	893	622	271	720	513	207	789	599	190
Строительство в России	-368	71	-438	-1 633	-1 297	-336	-3 912	-3 659	-253
Экспорт	3 590	3 518	72	3 171	3 081	89	2 781	2 711	70
Импорт	3 957	3 447	510	4 804	4 378	425	6 693	6 369	324
<b>Страхование и услуги негосударственных пенсионных фондов</b>	-493	-535	42	-696	-711	15	-595	-615	20
Экспорт	512	444	67	373	333	40	421	376	46
Импорт	1 005	979	25	1 069	1 044	25	1 016	991	25
Прямое страхование	52	38	15	-90	-91	1	-75	-74	-1
Экспорт	250	222	28	127	111	15	114	114	17
Импорт	198	184	14	216	202	14	206	188	18
Страхование жизни	-18	-23	5	-8	-21	13	-14	-25	11
Экспорт	19	13	6	35	21	14	28	16	13
Импорт	37	36	1	43	42	1	42	41	1
Страхование внешнеторговых грузов	4	4	-1	2	3	-1	5	6	-1
Экспорт	9	9	0	7	7	0	9	9	0
Импорт	5	4	1	5	4	1	4	3	1
Другие виды прямого страхования	67	56	10	-83	-72	-11	-66	-54	-12
Экспорт	223	200	23	85	84	1	93	89	4
Импорт	156	144	12	168	156	12	160	143	16
Перестрахование	-551	-573	22	-626	-637	11	-528	-548	20
Экспорт	214	182	32	179	160	20	233	208	26
Импорт	766	755	11	805	797	9	761	755	6
Вспомогательные услуги по страхованию	6	1	6	19	16	3	8	6	2
Экспорт	47	41	6	67	62	5	57	54	3
Импорт	41	40	1	48	46	2	49	49	1
<b>Финансовые услуги</b>	-506	-620	113	-1 240	-1 333	93	-1 275	-1 380	105
Экспорт	1 327	1 158	169	1 101	957	144	1 166	1 020	146
Импорт	1 834	1 778	56	2 341	2 290	51	2 441	2 400	41
Услуги, за которые взимается плата в явной форме	-121	-178	57	-364	-425	61	-181	-255	74
Экспорт	1 271	1 158	113	1 069	957	112	1 135	1 020	115
Импорт	1 392	1 336	56	1 433	1 382	51	1 316	1 275	41
Услуги по финансовому посредничеству, измеряемые	-385	-442	56	-876	-908	32	-1 094	-1 125	31
Экспорт	56	0	56	32	0	32	31	0	31
Импорт	442	442	0	908	908	0	1 125	1 125	0
Плата за пользование интеллектуальной собственностью	-5 412	-5 484	72	-5 852	-5 939	87	-5 645	-5 723	77
Экспорт	876	768	108	1 014	879	135	1 164	1 037	127
Импорт	6 288	6 252	36	6 866	6 818	48	6 809	6 759	50
<b>Телекоммуникационные, компьютерные и информационные услуги</b>	-228	-13	-215	246	422	-176	-46	52	-98
Экспорт	5 260	4 856	404	5 489	5 089	400	5 936	5 551	385
Импорт	5 488	4 869	619	5 244	4 667	577	5 982	5 499	483
Телекоммуникационные услуги	-414	-118	-296	-309	-100	-209	-246	-123	-123
Экспорт	1 072	913	159	853	687	165	723	603	120
Импорт	1 486	1 031	455	1 162	787	375	968	726	243
Компьютерные услуги	540	465	75	899	871	28	591	567	24
Экспорт	4 061	3 833	228	4 488	4 271	217	5 094	4 842	251
Импорт	3 521	3 368	153	3 590	3 400	189	4 503	4 275	227
Информационные услуги	-353	-359	6	-344	-349	6	-391	-392	1
Экспорт	128	111	17	148	142	18	120	106	14
Импорт	481	470	11	492	480	13	511	498	13

	2 018			2 019			2 020		
	всего total	с дальним зарубежом with non-CIS countries	со странами СНГ with CIS countries	всего total	с дальним зарубежом with non-CIS countries	со странами СНГ with CIS countries	всего total	с дальним зарубежом with non-CIS countries	со странами СНГ with CIS countries
<b>Прочие деловые услуги</b>	-7 709	-7 710	1	-8 018	-7 928	-89	-3 883	-3 755	-127
Экспорт	12 689	11 830	859	12 994	12 183	811	11 548	10 830	718
Импорт	20 398	19 540	858	21 012	20 112	900	15 431	14 585	846
Услуги в области научных исследований и разработок	246	252	-6	282	288	-6	314	320	-6
Экспорт	419	411	8	439	429	10	437	429	8
Импорт	173	159	14	156	141	16	123	109	14
Профессиональные услуги и консультационные услуги в области управления	273	330	-57	59	166	-107	-163	-69	-94
Экспорт	6 025	5 818	207	6 056	5 857	200	5 621	5 408	213
Импорт	5 752	5 488	264	5 998	5 691	307	5 783	5 477	307
Юридические услуги	-115	-115	0	-153	-153	-1	-188	-188	0
Экспорт	557	540	17	531	513	18	551	528	23
Импорт	672	655	17	684	666	18	739	717	23
Услуги по аудиту, бухгалтерскому учету, оптимизации налогообложения	1 066	95	10	1 157	145	12	1 135	122	14
Экспорт	329	302	27	349	319	30	336	304	32
Импорт	223	207	16	192	174	18	201	182	19
Консультационные услуги и услуги по связям с общественностью	-768	-822	54	-461	-509	48	-368	-427	59
Экспорт	1 434	1 337	96	1 563	1 473	90	1 394	1 299	95
Импорт	2 202	2 160	42	2 024	1 982	42	1 762	1 725	36
Реклама, маркетинг, изучение общественного мнения	1 050	1 172	-121	516	682	-166	258	424	-166
Экспорт	3 705	3 638	67	3 614	3 552	62	3 340	3 277	63
Импорт	2 655	2 466	188	3 098	2 870	228	3 082	2 853	229
Технические, торгово-посреднические и прочие деловые услуги	-8 229	-8 292	63	-8 359	-8 382	24	-4 034	-4 006	-28
Экспорт	6 245	5 601	643	6 499	5 897	602	5 490	4 993	498
Импорт	14 473	13 893	580	14 858	14 280	578	9 524	8 999	525
Операционный лизинг	-3 722	-3 722	0	-3 962	-3 999	36	-1 920	-1 941	21
Экспорт	858	747	111	847	717	130	761	642	119
Импорт	4 580	4 470	110	4 809	4 716	94	2 681	2 583	98
Услуги в области архитектуры, инженерные услуги, услуги в технических областях	-3 055	-3 119	63	-2 841	-2 933	92	-636	-680	44
Экспорт	2 675	2 436	238	3 076	2 814	262	2 595	2 385	211
Импорт	5 730	5 555	175	5 917	5 747	170	3 231	3 065	166
Услуги по переработке отходов и очистке окружающей среды, услуги в области сельского хозяйства и добычи полезных ископаемых	-1 720	-1 869	149	-1 618	-1 680	61	-1 552	-1 595	43
Экспорт	737	548	189	699	585	114	601	518	83
Импорт	2 457	2 416	41	2 318	2 265	53	2 152	2 113	40
Прочие	269	418	-149	63	229	-166	73	209	-136
Экспорт	1 975	1 870	105	1 877	1 781	96	1 533	1 448	86
Импорт	1 706	1 452	254	1 813	1 552	262	1 460	1 238	222
<b>Услуги частным лицам и услуги в сфере культуры и отдыха</b>	-1 240	-1 279	39	-1 037	-1 083	46	-831	-856	25
Экспорт	585	514	71	524	438	86	426	374	52
Импорт	1 826	1 793	32	1 561	1 521	40	1 257	1 230	27
Аудиовизуальные и связанные с ними услуги	-593	-618	25	-607	-634	27	-581	-581	23
Экспорт	211	162	48	239	184	55	210	166	44
Импорт	804	780	24	845	818	28	768	747	21
Прочие услуги частным лицам и услуги в сфере культуры и отдыха	-647	-662	14	-430	-449	19	-273	-275	1
Экспорт	374	352	23	285	254	31	215	208	8
Импорт	1 022	1 013	8	716	704	12	489	483	6
<b>Государственные товары и услуги, не отнесенные к другим категориям</b>	-294	11	-305	-338	-91	-248	-454	-116	-338
Экспорт	1 023	985	37	993	940	53	746	717	29
Импорт	1 316	974	342	1 331	1 031	301	1 200	833	367







4 Услуги по переработке товаров, принадлежащих другим сторонам

Manufacturing services on physical inputs owned by the others 4

тыс. долларов США

thousands of US dollars

	оборот - turnover		экспорт - exports		импорт - imports		сальдо - balance			
	2018	2019	2018	2019	2018	2019	2018	2019	2020	
<b>Всего</b>	<b>1 783 022</b>	<b>1 332 714</b>	<b>1 636 685</b>	<b>1 169 773</b>	<b>146 337</b>	<b>162 941</b>	<b>1 490 349</b>	<b>1 006 832</b>	<b>158 826</b>	<b>Total</b>
в том числе:										of which:
<b>Страны СНГ</b>	<b>292 731</b>	<b>303 919</b>	<b>169 176</b>	<b>179 425</b>	<b>123 556</b>	<b>124 494</b>	<b>45 620</b>	<b>54 931</b>	<b>32 869</b>	<b>CIS countries</b>
в том числе:										of which:
<i>Страны ЕАЭС</i>	<i>287 259</i>	<i>300 526</i>	<i>168 954</i>	<i>179 405</i>	<i>118 304</i>	<i>121 121</i>	<i>50 650</i>	<i>58 284</i>	<i>35 589</i>	<i>EAEU countries</i>
АРМЕНИЯ	981	1 157	157	16	824	1 141	-667	-1 125	-1 404	ARMENIA, REPUBLIC OF
БЕЛАРУСЬ	115 556	115 598	2 856	4 998	112 700	110 600	-109 844	-105 602	-105 198	BELARUS
КАЗАХСТАН	170 513	183 107	165 926	174 349	160 432	4 587	161 339	165 590	144 255	KAZAKHSTAN
КИРГИЗИЯ	209	664	16	42	31	194	-178	-579	-2 064	KYRGYZ REPUBLIC
<i>Прочие страны</i>	<i>5 472</i>	<i>3 393</i>	<i>221</i>	<i>20</i>	<i>1 664</i>	<i>3 373</i>	<i>-5 030</i>	<i>-3 353</i>	<i>-2 720</i>	<i>Other countries</i>
АЗЕРБАЙДЖАН	0	4	0	4	0	0	0	0	4	AZERBAIJAN, REPUBLIC OF
МОЛДОВА, РЕСПУБЛИКА	88	85	19	0	5	69	-49	-85	4	MOLDOVA
ТАДЖИКИСТАН	1	2	0	0	0	2	64	-2	-64	TAJKISTAN
ТУРКМЕНИЯ	0	0	0	0	0	0	0	0	0	TURKMENISTAN
УЗБЕКИСТАН	476	493	196	16	1 658	280	-84	-462	1 243	UZBEKISTAN
УКРАИНА	4 907	2 810	3 897	5	1	4 902	-4 897	-2 808	-3 894	UKRAINE
<i>Услуги, не распределенные по отдельным странам</i>	<i>0</i>	<i>0</i>	<i>0</i>	<i>0</i>	<i>0</i>	<i>0</i>	<i>0</i>	<i>0</i>	<i>0</i>	<i>Services not allocated by country</i>
<b>Страны дальнего зарубежья</b>	<b>1 490 291</b>	<b>1 028 795</b>	<b>1 467 510</b>	<b>990 348</b>	<b>166 144</b>	<b>22 781</b>	<b>1 444 729</b>	<b>951 901</b>	<b>125 957</b>	<b>Non-CIS countries</b>
в том числе:										of which:
<i>Страны ЕС</i>	<i>1 041 204</i>	<i>875 224</i>	<i>1 035 810</i>	<i>870 434</i>	<i>146 168</i>	<i>4 789</i>	<i>1 030 416</i>	<i>865 645</i>	<i>143 000</i>	<i>EU countries</i>
АВСТРИЯ	1 245	1 396	1 213	1 383	1 206	32	1 181	1 371	1 186	AUSTRIA
БЕЛЬГИЯ	369	8 687	367	8 687	8 763	0	157	8 687	8 606	BELGIUM
БОЛГАРИЯ	379	975	379	975	117	0	66	379	975	BULGARIA
ВЕНГРИЯ	6	34	6	29	28	0	6	25	28	HUNGARY
ГЕРМАНИЯ	94 761	59 353	93 636	58 127	78 047	1 124	92 512	56 902	77 506	GERMANY
ГРЕЦИЯ	82	3	0	0	2	82	-82	-3	-3	GREECE
ДАНИЯ	171	72	171	50	9	22	171	28	7	DENMARK
ИРЛАНДИЯ	0	0	0	0	0	0	0	0	0	IRELAND
ИСПАНИЯ	404	10	37	0	13	367	-330	-10	13	SPAIN
ИТАЛИЯ	1 039	978	426	49	55	612	-186	-879	-1 104	ITALY
КИПР	327	128	327	128	295	0	327	128	295	CYPRUS
ЛАТВИЯ	1 006	1 049	993	1 048	491	13	93	980	398	LATVIA
ЛИТВА	749	605	527	511	361	221	306	418	357	LITHUANIA
ЛЮКСЕМБУРГ	890 269	771 446	890 269	771 446	40 448	0	890 269	771 446	40 448	LUXEMBOURG
МАЛЬТА	353	1 465	0	0	0	353	-353	-1 465	0	MALTA
НИДЕРЛАНДЫ	88	71	88	45	1 622	0	88	18	1 410	NETHERLANDS
ПОЛЬША	273	261	189	239	152	84	105	217	87	POLAND
ПОРТУГАЛИЯ	19	9	4	7	0	16	-12	5	-4	PORTUGAL
РУМЫНИЯ	40	192	0	0	86	40	-40	-192	11	ROMANIA
СЛОВАКИЯ	11 601	1	11 601	1	52	0	11 601	1	52	SLOVAK REPUBLIC
СЛОВЕНИЯ	2	0	0	0	31	2	-2	0	31	SLOVENIA
СОЕДИНЕННОЕ КОРОЛЕВСТВО	745	1 371	737	881	25	8	730	391	16	UNITED KINGDOM
ФИЛАНДИЯ	4 875	4 305	4 797	4 057	4 133	78	4 719	3 808	3 976	FINLAND
ФРАНЦИЯ	3 505	4 571	3 371	4 554	1 403	134	3 237	4 538	1 249	FRANCE
ХОРВАТИЯ	0	0	0	0	1	0	0	0	0	CROATIA
ЧЕШСКАЯ РЕСПУБЛИКА	11 641	6 012	11 389	5 986	107	252	11 137	5 959	101	CZECH REPUBLIC
ШВЕЦИЯ	595	665	568	664	58	27	541	663	558	SWEDEN
ЭСТОНИЯ	16 658	11 564	14 714	11 564	8 164	1 945	12 769	11 564	7 971	ESTONIA

Страны АЭС	50 316	40 749	31 549	33 149	8 712	3 702	17 167	32 037	27 847	15 982	-23 325	-24 145	APEC countries
АВСТРАЛИЯ	0	0	0	0	0	0	0	0	0	0	0	0	AUSTRALIA
БРУНЕЙ - ДАРУССАЛАМ	0	0	0	0	0	0	0	0	0	0	0	0	BRUNEI DARUSSALAM
ВЬЕТНАМ	0	6	0	0	0	0	0	0	0	0	-6	0	VIETNAM
ГОНКОНГ	103	59	107	8	37	5	96	22	102	-88	15	-97	CHINA, P.R.: HONG KONG
ИНДОНЕЗИЯ	0	0	0	0	0	0	0	0	0	0	0	0	INDONESIA
КАНАДА	32 704	8 122	3 366	32 704	8 122	3 366	0	0	0	32 704	8 122	3 366	CANADA
КИТАЙ	12 245	30 371	25 907	130	251	302	12 115	30 121	25 605	-11 985	-29 870	-25 303	CHINA, P.R.: MAINLAND
КОРЕЯ, РЕСПУБЛИКА	1 319	1 182	1 442	0	0	0	1 318	1 182	1 442	-1 318	-1 181	-1 442	KOREA, REPUBLIC OF
МАЛАЙЗИЯ	0	0	0	0	0	1	0	0	0	0	0	0	MALAYSIA
МЕКСИКА	0	0	0	0	0	0	0	0	0	0	0	0	MEXICO
НОВАЯ ЗЕЛАНДИЯ	0	0	0	0	0	0	0	0	0	0	0	0	NEW ZEALAND
ПАПУА-НОВАЯ ГВИНЕЯ	0	0	0	0	0	0	0	0	0	0	0	0	PAPUA NEW GUINEA
ПЕРУ	0	0	0	0	0	0	0	0	0	0	0	0	PERU
СИНГАПУР	3 377	4	38	0	0	0	3 377	4	38	-3 377	-4	-38	SINGAPORE
СОЕДИНЕННЫЕ ШТАТЫ	309	786	581	298	297	8	11	489	574	287	-192	-566	UNITED STATES
ТАИЛАНД	0	0	0	0	0	0	0	0	0	0	0	0	THAILAND
ТАЙВАНЬ (КИТАЙ)	148	96	86	0	3	0	148	92	86	-148	-89	-86	TAIWAN PROVINCE OF CHINA
ФИЛИППИНЫ	0	0	0	0	0	0	0	0	0	0	0	0	PHILIPPINES
ЧИЛИ	0	0	0	0	0	0	0	0	0	0	0	0	CHILE
ЯПОНИЯ	111	124	21	10	2	21	101	122	0	-92	-120	21	JAPAN
<i>Прочие страны</i>	<i>398 585</i>	<i>112 516</i>	<i>25 105</i>	<i>398 369</i>	<i>110 941</i>	<i>16 094</i>	<i>216</i>	<i>1 574</i>	<i>9 011</i>	<i>398 153</i>	<i>109 367</i>	<i>7 083</i>	<i>Other countries</i>
АЛЬБАНИЯ	12	0	0	0	0	0	12	0	0	-12	0	0	ALBANIA
БАГАМЫ	0	0	0	0	0	0	0	0	0	0	0	0	BAHAMAS, THE
БЕЛИЗ	9	0	0	9	0	0	0	0	0	9	0	0	BELIZE
БОСНИЯ И ГЕРЦЕГОВИНА	2	0	0	2	0	0	0	0	0	2	0	0	BOSNIA AND HERZEGOVINA
БРАЗИЛИЯ	0	0	0	0	0	0	0	0	0	0	0	0	BRASILIA
ВИРТИНСКИЕ ОСТРОВА, БРИТАНСКИЕ	15	4	13	15	4	13	0	0	0	15	4	13	BRITISH VIRGIN ISLANDS
ГИБРАЛТАР	0	178	0	0	178	0	0	0	0	0	178	0	GIBRALTAR
ГРУЗИЯ	2	1	0	2	1	0	0	0	0	2	1	0	GEORGIA
ЕГИПЕТ	0	0	0	0	0	0	0	0	0	0	0	0	EGYPT
ИЗРАИЛЬ	1	0	2	1	0	0	0	0	2	1	0	-2	ISRAEL
ИНДИЯ	14	45	126	14	45	126	0	0	0	14	45	126	INDIA
ИСЛАНДИЯ	0	0	0	0	0	0	0	0	0	0	0	0	ICELAND
ЛИВАН	0	0	0	0	0	0	0	0	0	0	0	0	LEBANON
РЕСПУБЛИКА МАКЕДОНИЯ	0	0	0	0	0	0	0	0	0	0	0	0	MACEDONIA, FYR
МОНГОЛИЯ	0	0	0	0	0	0	0	0	0	0	0	0	MONGOLIA
НОРВЕГИЯ	1 382	3 373	3 980	1 382	3 373	3 980	0	0	0	1 382	3 373	3 980	NORWAY
ОБЪЕДИНЕННЫЕ АРАБСКИЕ ЭМИРАТЫ	12	981	616	12	612	582	0	369	35	12	244	547	UNITED ARAB EMIRATES
ПАНАМА	181	4 553	6 832	181	4 543	6 832	0	10	0	181	4 534	6 832	PANAMA
СЕЙШЕЛЫ	2	0	0	0	0	0	0	0	0	2	0	0	SEYHELLES
СЕРБИЯ	197	135	140	197	9	22	0	126	117	197	-116	-95	SERBIA, REPUBLIC OF
СОЕДИНЕННОЕ КОРОЛЕВСТВО	0	0	276	0	0	202	0	0	73	0	0	129	UNITED KINGDOM
ТУРЦИЯ	1 695	2 268	4 640	1 606	1 580	3 938	89	688	702	1 516	892	3 236	TURKEY
ЧЕРНОГОРИЯ	0	0	0	0	0	0	0	0	0	0	0	0	MONTENEGRO
ШВЕЙЦАРИЯ	394 899	100 560	374	394 891	100 560	250	7	0	124	394 884	100 560	125	SWITZERLAND
ЮЖНАЯ АФРИКА	0	0	0	0	0	0	0	0	0	0	0	0	SOUTH AFRICA
Другие страны	161	418	8 105	54	36	149	107	382	7 957	-53	-347	-7 808	Residual countries
<i>Услуги, не распределенные по отдельным странам</i>	<i>186</i>	<i>307</i>	<i>340</i>	<i>182</i>	<i>260</i>	<i>179</i>	<i>4</i>	<i>47</i>	<i>160</i>	<i>177</i>	<i>214</i>	<i>19</i>	<i>Services not allocated by country</i>
Справочно:													Memorandum:
Страны ОЭСР	1 472 342	988 877	163 379	1 465 874	983 264	157 434	6 468	5 613	5 945	1 459 406	977 650	151 488	OECD countries
Страны БРИКС	12 260	30 417	26 033	145	296	428	12 115	30 121	25 605	-11 970	-29 824	-25 177	BRICS countries

5 Услуги по техническому обслуживанию и ремонту товаров

Maintenance and repair services 5

тыс. долларов США

thousands of US dollars

	оборот - turnover		экспорт - exports		импорт - imports		сальдо - balance			
	2018	2019	2018	2019	2018	2019	2018	2019		
<b>Всего</b>	<b>3 606 588</b>	<b>3 848 851</b>	<b>1 900 102</b>	<b>1 948 749</b>	<b>2 007 679</b>	<b>1 948 749</b>	<b>-408 771</b>	<b>-48 647</b>	<b>-69 279</b>	<b>Total</b>
в том числе:										of which:
<b>Страны СНГ</b>	<b>479 617</b>	<b>348 910</b>	<b>219 948</b>	<b>284 883</b>	<b>284 883</b>	<b>128 963</b>	<b>-90 149</b>	<b>90 985</b>	<b>76 927</b>	<b>CIS countries</b>
в том числе:										of which:
<i>Страны ЕАЭС</i>	<i>402 153</i>	<i>291 768</i>	<i>186 114</i>	<i>237 004</i>	<i>237 004</i>	<i>105 653</i>	<i>-71 854</i>	<i>80 461</i>	<i>67 865</i>	<i>EAEU countries</i>
АРМЕНИЯ	6 979	5 361	2 628	5 131	5 131	2 733	-3 283	-105	-5 639	ARMENIA, REPUBLIC OF
БЕЛАРУСЬ	273 866	153 657	81 557	196 800	196 800	72 100	-119 734	9 457	11 853	BELARUS
КАЗАХСТАН	116 372	127 530	98 036	34 758	34 758	29 514	46 856	68 522	60 629	KAZAKHSTAN
КИРГИЗИЯ	4 937	5 200	3 894	315	315	1 306	4 307	2 588	1 023	KYRGYZ REPUBLIC
<i>Прочие страны</i>	<i>77 464</i>	<i>57 143</i>	<i>33 833</i>	<i>47 879</i>	<i>47 879</i>	<i>23 006</i>	<i>-18 294</i>	<i>10 524</i>	<i>9 062</i>	<i>Other countries</i>
АЗЕРБАЙДЖАН	16 585	13 979	11 464	7 206	7 206	2 515	2 174	8 950	12 884	AZERBAIJAN, REPUBLIC OF
МОЛДОВА, РЕСПУБЛИКА	2 750	3 400	1 887	678	678	1 514	1 395	3 773	686	MOLDOVA
ТАДЖИКИСТАН	752	2 005	648	104	104	167	545	1 672	142	TAJKISTAN
ТУРКМЕНИЯ	9 300	6 796	9 267	32	32	45	9 235	6 707	3 168	TURKMENISTAN
УЗБЕКИСТАН	6 402	8 590	6 424	943	943	2 165	4 517	4 259	306	UZBEKISTAN
УКРАИНА	41 675	22 373	5 468	38 917	38 917	16 905	-36 159	-11 436	-8 125	UKRAINE
<i>Услуги, не распределенные по отдельным странам</i>	<i>0</i>	<i>0</i>	<i>0</i>	<i>0</i>	<i>0</i>	<i>0</i>	<i>0</i>	<i>0</i>	<i>0</i>	<i>Services not allocated by country</i>
<b>Страны дальнего зарубежья</b>	<b>3 126 971</b>	<b>3 499 941</b>	<b>1 680 155</b>	<b>1 722 797</b>	<b>1 722 797</b>	<b>1 819 786</b>	<b>-318 622</b>	<b>-139 632</b>	<b>-146 206</b>	<b>Non-CIS countries</b>
в том числе:										of which:
<i>Страны ЕС</i>	<i>1 630 178</i>	<i>1 744 655</i>	<i>615 791</i>	<i>973 652</i>	<i>973 652</i>	<i>1 128 864</i>	<i>-317 126</i>	<i>-513 073</i>	<i>-197 228</i>	<i>EU countries</i>
АВСТРИЯ	20 665	19 978	10 443	6 574	6 574	9 535	7 163	908	8 711	AUSTRIA
БЕЛЬГИЯ	43 756	32 164	35 067	4 274	4 274	10 287	8 907	24 781	14 350	BELGIUM
БОЛГАРИЯ	15 953	33 695	17 643	13 215	13 215	16 052	15 246	-10 477	-12 727	BULGARIA
ВЕНГРИЯ	22 183	14 196	13 054	1 023	1 023	1 143	2 135	121 137	-1 761	HUNGARY
ГЕРМАНИЯ	533 238	606 257	215 837	369 420	369 420	390 420	-206 410	-174 583	-128 549	GERMANY
ГРЕЦИЯ	189	680	56	132	132	604	1 161	-76	-527	GREECE
ДАНИЯ	8 369	8 251	1 603	6 284	6 284	6 648	8 747	-4 199	-5 045	DENMARK
ИРЛАНДИЯ	97 703	78 849	38 355	24 316	24 316	40 495	30 721	49 072	-2 140	IRELAND
ИСПАНИЯ	14 017	16 398	1 526	11 931	11 931	14 872	11 091	-9 846	-8 379	SPAIN
ИТАЛИЯ	43 528	46 398	33 895	9 800	9 800	33 727	26 015	-23 927	-18 135	ITALY
КИПР	20 526	22 172	14 157	6 369	6 369	11 060	11 284	7 788	4 213	CYPRUS
ЛАТВИЯ	22 912	37 307	29 259	3 542	3 542	19 371	33 203	-15 829	-29 099	LATVIA
ЛИТВА	27 497	26 872	20 412	2 420	2 420	24 701	18 176	-22 658	-15 940	LITHUANIA
ЛОКСЕМБУРГ	15 268	14 413	10 969	4 175	4 175	9 299	7 963	-6 917	-4 186	LUXEMBOURG
МАЛЬТА	3 812	4 604	5 147	2 710	2 710	1 102	1 608	2 986	3 772	MALTA
НИДЕРЛАНДЫ	122 489	136 248	105 367	49 639	49 639	72 850	30 381	23 211	44 605	NETHERLANDS
ПОЛЬША	33 416	15 481	17 912	3 613	3 613	29 803	15 672	-26 190	-13 431	POLAND
ПОРТУГАЛИЯ	22 527	12 355	7 850	598	598	11 983	7 325	-21 331	-6 801	PORTUGAL
РУМЫНИЯ	2 228	2 489	1 871	803	803	1 425	-622	-753	-1 149	ROMANIA
СЛОВАКИЯ	38 199	47 138	28 567	34 542	34 542	4 437	30 885	44 265	24 639	SLOVAK REPUBLIC
СЛОВЕНИЯ	2 425	4 886	4 087	136	258	2 290	-2 154	-4 371	-2 921	SLOVENIA
СОЕДИНЕННОЕ КОРОЛЕВСТВО	131 421	161 498	9 029	27 097	27 097	135 766	6 860	-77 228	-4 691	UNITED KINGDOM
ФИНЛЯНДИЯ	64 153	124 798	49 215	11 869	12 763	112 035	34 854	-40 415	-20 493	FINLAND
ФРАНЦИЯ	119 042	137 658	121 325	21 077	20 364	97 965	117 294	-96 929	-60 546	FRANCE
ХОРВАТИЯ	12 104	18 314	11 112	993	993	9 592	1 294	-871	-1 197	CROATIA
ЧЕШСКАЯ РЕСПУБЛИКА	41 714	55 712	21 618	18 164	18 164	34 094	36 327	-12 476	-21 664	CZECH REPUBLIC
ШВЕЦИЯ	21 794	26 259	29 513	11 873	9 921	5 182	6 893	15 895	15 727	SWEDEN
ЭСТОНИЯ	28 049	26 396	14 833	4 315	3 727	22 669	11 112	-19 418	-7 391	ESTONIA

Страны АТЭС	663 168	633 534	669 474	199 963	218 655	197 375	463 205	414 878	472 100	-263 242	-196 223	-274 725	APEC countries
АВСТРАЛИЯ	218	205	246	62	97	112	156	108	133	-94	-11	-21	AUSTRALIA
БРУНЕЙ-ДАРУССАЛАМ	0	0	0	0	0	0	0	0	0	0	0	0	BRUNEI DARUSSALAM
ВЬЕТНАМ	6 598	13 479	3 693	2 329	2 120	2 267	4 269	11 358	1 427	-1 940	-9 238	840	VIETNAM
ГОНКОНГ	61 845	34 287	28 105	6 073	13 504	4 839	55 773	20 783	23 267	-49 700	-7 279	-18 428	CHINA, P.R.: HONG KONG
ИНДОНЕЗИЯ	5 754	3 925	1 832	5 749	3 279	72	5	646	1 761	5 743	2 634	-1 689	INDONESIA
КАНАДА	24 607	18 053	20 167	6 459	6 459	9 399	14 155	11 594	10 768	-3 703	-5 135	-3 369	CANADA
КИТАЙ	90 545	102 801	114 688	15 216	29 583	39 046	75 328	73 218	75 643	-60 112	-43 635	-36 597	CHINA, P.R.: MAINLAND
КОРЕЯ, РЕСПУБЛИКА	137 210	162 758	165 200	29 467	27 759	21 779	107 744	134 999	143 422	-78 277	-107 240	-121 643	KOREA, REPUBLIC OF
МАЛАЙЗИЯ	20 082	26 805	18 565	20 059	26 792	18 521	23	13	44	20 037	26 779	18 477	MALAYSIA
МЕКСИКА	643	1 816	3 494	624	1 585	3 222	19	232	272	605	1 353	2 951	MEXICO
НОВАЯ ЗЕЛАНДИЯ	15	47	33	3	0	0	12	47	33	-10	-47	-33	NEW ZEALAND
ПАПУА-НОВАЯ ГВИНЕЯ	61	41	11	61	41	0	11	0	0	61	41	11	PAPUA NEW GUINEA
ПЕРУ	3 646	4 068	3 859	3 391	3 208	3 547	256	860	312	3 135	2 348	3 235	PERU
СИНГАПУР	48 396	20 595	19 425	5 477	9 554	9 690	42 918	11 041	9 735	-37 441	-1 488	-45	SINGAPORE
СОЕДИНЕННЫЕ ШТАТЫ	208 427	182 254	237 342	58 603	43 123	42 873	149 824	139 131	194 469	-91 221	-96 008	-151 596	UNITED STATES
ТАИЛАНД	3 473	2 479	5 707	192	267	1 064	3 281	2 212	4 643	-3 090	-1 944	-3 579	THAILAND
ТАЙВАНЬ (КИТАЙ)	6 197	4 369	3 714	3 438	1 204	858	2 759	3 164	2 856	678	-1 960	-1 997	TAIWAN PROVINCE OF CHINA
ФИЛИППИНЫ	4	26	205	0	0	124	4	26	81	-4	-26	43	PHILIPPINES
ЧИЛИ	14	78	3	5	35	0	9	43	3	-4	-7	-3	CHILE
ЯПОНИЯ	45 433	55 449	43 184	38 764	50 045	39 952	6 669	5 404	3 233	32 095	44 640	36 719	JAPAN
<i>Прочие страны</i>	<i>831 281</i>	<i>1 119 399</i>	<i>1 094 651</i>	<i>545 539</i>	<i>843 707</i>	<i>709 762</i>	<i>285 743</i>	<i>275 692</i>	<i>384 889</i>	<i>259 796</i>	<i>568 015</i>	<i>324 873</i>	<i>Other countries</i>
АЛЬБАНИЯ	0	0	0	0	0	0	0	0	0	0	0	0	ALBANIA
БАГАМА	132	88	87	132	88	87	0	0	0	132	88	87	BAHAMAS, THE
БЕЛИЗ	5 303	20 925	8 697	276	840	60	5 026	20 085	8 638	-4 750	-19 245	-8 578	BELIZE
БОСНИЯ И ГЕРЦЕГОВИНА	452	155	50	2	4	1	451	151	49	-449	-147	-48	BOSNIA AND HERZEGOVINA
БРАЗИЛИЯ	1 138	1 446	2 788	1 043	900	2 588	95	546	200	947	354	2 387	BRASILIA
ВИРГИНСКИЕ ОСТРОВА, БРИТАНСКИЕ	8 676	8 343	8 105	6 563	7 285	7 926	2 113	1 058	1 80	4 450	6 228	7 746	BRITISH VIRGIN ISLANDS
ГИБРАЛТАР	51	70	1	29	63	4	22	8	8	0	55	1	GIBRALTAR
ГРУЗИЯ	2 437	2 679	1 923	952	1 555	407	1 485	1 124	1 516	-533	430	-1 109	GEORGIA
ЕГИПЕТ	4 559	5 891	5 170	4 350	35	4 539	209	554	631	4 141	-520	3 907	EGYPT
ИЗРАИЛЬ	5 121	7 921	7 258	328	491	372	4 793	7 430	6 886	-4 465	-6 939	-6 514	ISRAEL
ИНДИЯ	154 576	297 662	175 475	152 411	296 861	171 071	2 165	801	4 404	150 246	296 060	166 667	INDIA
ИСЛАНДИЯ	4 650	798	2 535	1	9	42	4 648	789	2 493	-4 647	-780	-2 451	ICELAND
ЛИВАН	155	172	140	23	25	4	133	147	136	-110	-122	-132	LEBANON
РЕСПУБЛИКА МАКЕДОНИЯ	20	1 991	0	20	1 991	0	0	0	0	20	1 991	0	MACEDONIA, FYR
МОНГОЛИЯ	3 648	3 640	3 825	2 093	2 080	2 863	1 555	1 559	962	538	521	1 901	MONGOLIA
НОРВЕГИЯ	62 333	49 933	41 545	3 545	7 824	5 825	58 788	42 109	35 720	-55 243	-34 285	-29 895	NORWAY
ОБЪЕДИНЕННЫЕ АРАБСКИЕ ЭМИРАТЫ	50 415	40 870	65 855	13 825	10 631	15 172	36 590	30 240	50 683	-22 765	-19 609	-35 511	UNITED ARAB EMIRATES
ПАНАМА	11 401	18 094	43 614	8 465	6 761	12 506	2 936	11 332	31 109	5 530	-4 571	-18 603	PANAMA
СЕЙШЕЛЫ	695	1 011	4 584	624	956	4 567	70	55	17	554	902	4 550	SEYHELLES
СЕРБИЯ	23 649	19 642	11 431	22 017	17 575	10 078	1 632	2 067	1 353	20 385	15 508	8 725	SERBIA, REPUBLIC OF
СОЕДИНЕННОЕ КОРОЛЕВСТВО	0	0	128 475	0	0	29 234	0	0	99 241	0	0	-70 007	UNITED KINGDOM
ТУРЦИЯ	81 234	91 182	71 885	33 007	14 046	25 291	48 227	77 136	46 594	-15 219	-63 089	-21 303	TURKEY
ЧЕРНОГОРИЯ	129	21	5 145	15	0	5 137	113	21	8	-98	-21	5 128	MONTENEGRO
ШВЕЙЦАРИЯ	121 060	88 672	81 327	19 122	21 172	21 857	101 938	67 500	59 471	-82 815	-46 328	-37 614	SWITZERLAND
ЮЖНАЯ АФРИКА	213	237	542	175	105	410	39	132	132	136	-26	278	SOUTH AFRICA
Другие страны по отдельным странам	289 236	463 258	424 192	276 520	452 409	389 725	12 716	10 849	34 467	263 804	441 560	355 257	Residual countries
<i>Услуги, не распределенные по отдельным странам</i>	<i>2 344</i>	<i>2 353</i>	<i>1 334</i>	<i>2 147</i>	<i>2 001</i>	<i>1 104</i>	<i>197</i>	<i>352</i>	<i>230</i>	<i>1 950</i>	<i>1 650</i>	<i>875</i>	<i>Services not allocated by country</i>
Справочно:													Memorandum:
Страны ОЭСР	2 255 230	2 322 549	2 092 757	818 291	746 297	750 855	1 436 939	1 576 251	1 341 901	-618 648	-829 954	-591 046	OECD countries
Страны БРИКС	2 46 472	402 146	293 494	168 845	327 449	213 115	77 627	74 696	80 379	91 218	252 753	132 736	BRICS countries



Страны АЭС	4 904 233	6 120 549	4 431 516	4 102 203	4 694 398	3 075 850	802 031	1 426 151	1 355 666	3 300 172	3 268 247	1 720 183	APEC countries
АВСТРАЛИЯ	3 641	20 451	13 567	2 361	13 244	9 830	1 280	7 207	3 737	1 081	6 036	6 094	AUSTRALIA
БРУНЕЙ - ДАРУССАЛАМ	3 591	99	480	49	82	199	3 542	17	281	-3 493	66	-82	BRUNEI DARUSSALAM
ВЬЕТНАМ	58 990	119 719	59 234	32 044	88 528	38 374	26 946	31 191	20 861	5 098	57 338	17 513	VIETNAM
ГОНКОНГ	719 210	755 367	599 442	656 000	540 641	346 581	63 211	214 726	252 862	592 789	325 916	93 719	CHINA, P.R.: HONG KONG
ИНДОНЕЗИЯ	5 825	84 866	31 687	4 873	79 898	28 317	952	4 968	3 370	3 921	74 931	24 947	INDONESIA
КАНАДА	75 499	144 028	71 126	55 803	50 088	28 364	19 696	93 940	42 761	36 107	-43 852	-14 397	CANADA
КИТАЙ	1 704 658	2 148 944	1 684 796	1 545 671	1 785 996	1 239 859	158 986	362 948	444 937	1 386 685	1 423 047	794 922	CHINA, P.R.: MAINLAND
КОРЕЯ, РЕСПУБЛИКА	511 093	765 739	516 442	319 930	510 416	301 973	191 163	255 324	214 469	128 766	255 092	87 504	KOREA, REPUBLIC OF
МАЛАЙЗИЯ	7 553	10 125	11 333	2 364	3 919	5 657	2 328	6 206	5 676	-2 824	-2 287	-20	MALAYSIA
МЕКСИКА	6 743	9 132	9 328	4 415	4 685	6 912	2 328	3 288	2 415	2 087	217	4 497	MEXICO
НОВАЯ ЗЕЛАНДИЯ	1 363	2 096	777	774	1 546	526	588	550	251	186	996	275	NEW ZEALAND
ПАПУА-НОВАЯ ГВИНЕЯ	96	33	1	0	1	32	90	32	1	-96	-32	-1	PAPUA NEW GUINEA
ПЕРУ	667	964	527	577	816	339	96	147	187	487	669	152	PERU
СИНГАПУР	320 988	468 369	361 569	258 997	375 390	291 668	61 991	92 979	69 901	197 007	282 410	221 766	SINGAPORE
СОЕДИНЕННЫЕ ШТАТЫ	1 126 136	1 078 357	710 815	946 368	879 217	516 350	179 760	199 140	194 465	766 600	680 076	321 885	UNITED STATES
ТАИЛАНД	71 624	114 812	61 068	24 266	40 888	19 395	47 358	73 924	41 673	-23 092	-33 056	-22 278	THAILAND
ТАИВАНЬ (КИТАЙ)	34 573	67 140	46 827	31 143	57 680	35 376	3 431	9 460	11 451	27 712	48 220	23 925	TAIWAN PROVINCE OF CHINA
ФИЛИППИНЫ	5 496	10 891	4 319	4 986	10 410	4 031	510	481	287	4 476	9 929	3 744	PHILIPPINES
ЧИЛИ	2 290	2 388	1 161	1 995	1 338	606	296	1 050	555	1 699	288	51	CHILE
ЯПОНИЯ	244 196	317 009	247 021	209 586	249 616	201 494	34 610	67 393	45 527	174 976	182 223	155 967	JAPAN
<b>Прочие страны</b>	<b>5 636 209</b>	<b>5 850 615</b>	<b>5 301 651</b>	<b>4 394 567</b>	<b>4 249 495</b>	<b>3 891 119</b>	<b>1 241 642</b>	<b>1 601 120</b>	<b>1 410 532</b>	<b>3 152 925</b>	<b>2 648 375</b>	<b>2 480 587</b>	<b>Other countries</b>
АЛЬБАНИЯ	143	824	1 498	55	668	1 450	88	155	48	-33	513	1 402	ALBANIA
БАГАМЫ	8 210	26 063	13 605	1 825	22 147	8 558	6 385	3 917	5 047	-4 561	18 230	3 510	BAHAMAS, THE
БЕЛИЗ	23 972	11 596	4 011	13 212	2 991	2 071	10 760	8 605	1 940	2 432	-5 614	131	BELIZE
БОСНИЯ И ГЕРЦЕГОВИНА	742	1 829	998	611	1 359	938	131	470	61	481	889	877	BOSNIA AND HERZEGOVINA
БРАЗИЛИЯ	2 546	6 895	3 334	1 898	3 721	2 466	648	3 175	867	1 250	546	1 599	BRASILIA
ВИРГИНСКИЕ ОСТРОВА, БРИТАНСКИЕ	223 449	163 177	94 484	165 896	106 559	80 998	57 553	56 619	13 486	108 343	49 940	67 512	BRITISH VIRGIN ISLANDS
ГИБРАЛТАР	3 818	2 699	3 113	1 089	3 661	346	157	1 610	2 767	3 504	-522	-2 421	GIBRALTAR
ГРУЗИЯ	54 851	48 318	26 027	21 888	18 352	11 691	32 965	29 965	14 337	-11 076	-11 613	-2 646	GEORGIA
ЕГИПЕТ	24 844	26 013	27 195	12 922	16 783	16 334	11 922	9 230	10 861	1 001	7 553	5 473	EGYPT
ИЗРАИЛЬ	82 109	198 390	82 725	33 007	159 429	66 728	49 102	38 961	15 996	-16 096	120 467	50 732	ISRAEL
ИНДИЯ	51 232	163 312	81 163	34 717	118 266	67 397	16 514	45 046	13 766	18 203	73 221	53 631	INDIA
ИСЛАНДИЯ	2 644	6 235	3 750	545	1 092	2 235	2 100	5 143	1 515	-1 555	-4 051	720	ICELAND
ЛИВАН	1 795	5 690	2 105	994	4 443	1 732	801	2 447	373	192	3 196	1 360	LEBANON
РЕСПУБЛИКА МАКЕДОНИЯ	623	793	1 117	142	584	546	480	209	571	-338	376	-26	MACEDONIA, FYR
МОНГОЛИЯ	53 503	88 347	121 998	36 938	50 458	65 838	16 565	37 889	56 160	20 373	12 569	9 678	MONGOLIA
НОРВЕГИЯ	69 529	166 037	158 501	36 096	51 667	42 120	33 433	114 370	116 381	2 664	-62 703	-74 261	NORWAY
ОБЪЕДИНЕННЫЕ АРАБСКИЕ ЭМИРАТЫ	1 114 765	1 208 150	891 892	982 028	1 000 453	680 617	132 737	207 697	211 274	849 290	792 757	469 343	UNITED ARAB EMIRATES
ПАНАМА	1 30 959	112 646	68 420	112 052	106 233	64 051	18 908	6 413	4 369	93 144	99 820	59 682	PANAMA
СЕЙШЕЛЫ	56 209	7 040	3 619	51 239	2 852	2 486	4 970	4 188	1 133	46 269	-1 336	1 353	SEYCHELLES
СЕРБИЯ	24 486	80 491	35 424	11 463	48 941	20 336	13 023	31 550	15 088	-1 560	17 391	5 248	SERBIA, REPUBLIC OF
СОЕДИНЕННОЕ КОРОЛЕВСТВО	0	0	696 545	0	0	457 248	0	0	239 298	0	0	217 950	UNITED KINGDOM
ТУРЦИЯ	859 633	612 628	513 062	487 233	222 766	235 827	372 400	389 862	277 236	114 834	-167 095	-41 409	TURKEY
ЧЕРНОГОРИЯ	16 050	16 776	5 531	4 735	4 444	2 049	11 315	12 332	3 482	-6 580	-7 887	-1 433	MONTENEGRO
ШВЕЙЦАРИЯ	2 204 133	2 048 381	1 812 366	1 985 120	1 777 811	1 632 840	219 013	270 571	179 526	1 766 108	1 507 240	1 453 315	SWITZERLAND
ЮЖНАЯ АФРИКА	31 438	110 531	88 294	1 718	2 207	5 657	29 720	108 324	82 637	-28 002	-106 116	-76 980	SOUTH AFRICA
Другие страны	594 526	737 753	560 875	394 572	524 179	418 561	199 954	213 574	142 314	194 617	310 606	276 247	Residual countries
<b>Услуги, не распределенные по отдельным странам</b>	<b>14 197 274</b>	<b>7 945 511</b>	<b>5 636 150</b>	<b>5 796 358</b>	<b>2 155 871</b>	<b>1 908 706</b>	<b>8 400 916</b>	<b>5 789 640</b>	<b>3 727 445</b>	<b>-2 604 558</b>	<b>-3 633 769</b>	<b>-1 818 739</b>	<b>Services not allocated by country</b>
Страница:													<i>Memorandum:</i>
Страны ОЭСР	11 849 224	14 054 273	11 380 558	8 557 048	8 998 069	7 310 451	3 292 176	5 056 204	4 070 107	5 264 872	3 941 865	3 240 344	OECD countries
Страны БРИКС	1 789 874	2 429 683	1 857 588	1 584 005	1 910 190	1 315 380	205 869	519 492	542 208	1 378 136	1 390 698	773 172	BRICS countries

6.a Транспортные услуги  
↳ Пассажирские перевозки

6.a Transport  
↳ Passenger services

тыс. долларов США thousands of US dollars

	оборот - turnover		экспорт - exports		импорт - imports		сальдо - balance			
	2018	2019	2018	2019	2018	2019	2018	2019	2020	
<b>Всего</b>	<b>11 663 697</b>	<b>10 732 465</b>	<b>7 144 020</b>	<b>6 273 856</b>	<b>4 519 677</b>	<b>4 458 609</b>	<b>2 624 344</b>	<b>1 815 247</b>	<b>446 990</b>	<b>Total</b>
в том числе:										of which:
<b>Страны СНГ</b>	<b>755 740</b>	<b>932 763</b>	<b>311 670</b>	<b>546 435</b>	<b>444 070</b>	<b>386 328</b>	<b>-132 400</b>	<b>160 107</b>	<b>18 720</b>	<b>CIS countries</b>
в том числе:										of which:
Страны ЕАЭС	358 485	501 164	145 147	286 039	213 337	215 126	-68 190	70 913	50 546	EAEU countries
АРМЕНИЯ	51 141	75 988	49 632	71 848	21 982	4 141	48 124	67 707	19 895	ARMENIA, REPUBLIC OF
БЕЛАРУСЬ	160 757	188 385	22 457	45 285	16 843	143 100	-115 843	-97 815	-13 867	BELARUS
КАЗАХСТАН	51 360	128 806	40 160	88 287	29 765	39 452	-27 544	47 769	19 371	KAZAKHSTAN
КИРГИЗИЯ	95 228	107 985	61 151	80 618	34 715	34 077	5 252	25 147	25 147	KYRGYZ REPUBLIC
Прочие страны	397 256	306 511	180 433	260 397	74 955	230 733	-64 210	124 282	-30 522	Other countries
АЗЕРБАЙДЖАН	20 646	35 257	6 067	16 682	7 002	14 579	-8 512	-1 892	3 776	AZERBAIJAN, REPUBLIC OF
МОЛДОВА, РЕСПУБЛИКА	16 518	22 270	1 705	7 680	3 129	14 813	-13 108	-6 910	759	MOLDOVA
ТАДЖИКИСТАН	125 806	139 855	88 892	107 884	14 605	36 914	51 292	75 913	-36 687	TAJKISTAN
ТУРКМЕНИЯ	6 876	13 637	965	2 534	1 738	5 911	-4 945	-8 568	1 478	TURKMENISTAN
УЗБЕКИСТАН	185 616	145 670	65 839	94 669	35 891	119 777	-53 938	43 668	-6 500	UZBEKISTAN
УКРАИНА	41 794	39 822	3 054	30 947	12 591	38 740	-35 686	22 072	6 652	UKRAINE
Услуги, не распределенные по отдельным странам	0	35 088	0	0	0	35 088	0	-35 088	-1 305	Services not allocated by country
<b>Страны дальнего зарубежья</b>	<b>10 907 956</b>	<b>9 799 702</b>	<b>6 832 350</b>	<b>5 727 421</b>	<b>4 075 606</b>	<b>4 072 281</b>	<b>2 756 744</b>	<b>1 655 140</b>	<b>428 270</b>	<b>Non-CIS countries</b>
в том числе:										of which:
Страны ЕС	1 962 793	3 621 147	1 422 456	2 951 261	992 287	540 337	882 119	2 281 375	605 090	EU countries
АВСТРИЯ	85 409	70 635	29 111	20 270	5 033	56 298	-27 187	-30 095	-19 020	AUSTRIA
БЕЛЬГИЯ	1 253	16 903	684	15 694	7 066	301	115	14 485	6 766	BELGIUM
БОЛГАРИЯ	8 874	28 467	2 540	14 438	3 444	6 335	-3 795	409	1 756	BULGARIA
ВЕНГРИЯ	1 723	10 051	1 159	9 227	5 664	824	1 723	595	938	HUNGARY
ГЕРМАНИЯ	180 238	310 310	66 475	215 749	54 526	94 561	-47 288	121 188	26 375	GERMANY
ГРЕЦИЯ	42 104	19 457	8 483	16 248	6 174	1 153	39 798	13 040	3 866	GREECE
ДАНИЯ	2 663	11 061	1 872	10 442	3 453	792	1 080	9 822	3 072	DENMARK
ИРЛАНДИЯ	416 792	727 411	390 833	694 909	382 400	25 959	364 874	662 407	377 754	IRELAND
ИСПАНИЯ	192 274	291 013	159 243	190 850	55 101	33 031	126 213	90 688	37 528	SPAIN
ИТАЛИЯ	7 768	115 602	6 073	109 003	23 089	1 696	4 377	102 404	22 242	ITALY
КИПР	258 835	1 132 124	140 769	984 664	268 281	118 065	-5 303	837 203	34 733	CYPRUS
ЛАТВИЯ	12 619	43 339	3 658	23 592	8 035	8 961	-5 303	3 846	1 639	LATVIA
ЛИТВА	18 598	30 911	1 792	17 265	6 718	16 806	-15 014	3 618	1 890	LITHUANIA
ЛЮКСЕМБУРГ	2 872	561	2 854	465	234	18	2 836	369	-634	LUXEMBOURG
МАЛТА	130 450	249 106	106 247	230 014	54 703	24 203	82 045	210 923	39 498	MALTA
НИДЕРЛАНДЫ	179 604	45 204	15 173	37 471	11 029	1 660	176 283	29 739	6 886	NETHERLANDS
ПОЛЬША	4 737	29 786	890	24 573	10 028	3 847	-2 957	19 359	7 467	POLAND
ПОРТУГАЛИЯ	19 384	15 350	2 514	4 806	1 401	16 870	-14 356	-5 739	-1 954	PORTUGAL
РУМЫНИЯ	460	10 928	49	10 216	4 700	411	547	9 504	4 154	ROMANIA
СЛОВАКИЯ	1 404	7 306	1 148	6 747	2 364	256	893	6 188	2 193	SLOVAK REPUBLIC
СЛОВЕНИЯ	1 205	5 005	449	4 663	2 122	756	-307	4 320	1 766	SLOVENIA
СОЕДИНЕННОЕ КОРОЛЕВСТВО	267 186	116 457	223 550	65 743	4 785	50 714	179 914	15 029	2 115	UNITED KINGDOM
ФИЛИППИНЫ	29 032	42 519	13 965	22 237	5 472	15 067	-1 102	1 955	410	FINLAND
ФРАНЦИЯ	17 373	120 092	34 003	12 882	103 136	27 067	8 391	86 181	20 131	FRANCE
ХОРВАТИЯ	2 051	6 401	1 914	6 206	1 541	137	1 776	6 012	1 443	CROATIA
ЧЕШСКАЯ РЕСПУБЛИКА	44 383	53 762	30 890	28 874	18 638	30 067	-15 750	6 386	6 386	CZECH REPUBLIC
ШВЕЦИЯ	12 560	85 700	18 331	69 624	18 115	109	12 342	53 347	17 898	SWEDEN
ЭСТОНИЯ	20 943	25 686	6 124	14 136	4 109	14 819	-8 695	2 585	-2 170	ESTONIA



Страны АТЭС	846 789	1 585 454	311 112	773 755	1 433 612	284 711	73 034	151 842	26 400	700 720	1 281 770	258 311	APEC countries
АВСТРАЛИЯ	539	8 888	1 723	455	8 571	1 617	84	317	106	371	8 254	1 510	AUSTRALIA
БРУНЕЙ - ДАРУССАЛАМ	36	17	8	36	0	0	0	17	8	36	-17	-8	BRUNEI DARUSSALAM
ВЬЕТНАМ	4 494	72 806	20 942	309	66 401	20 210	4 185	6 405	732	-3 877	59 996	19 478	VIETNAM
ГОНКОНГ	66 774	106 843	9 237	61 598	100 707	7 348	5 176	6 137	1 888	56 422	94 570	5 460	CHINA, P.R.: HONG KONG
ИНДОНЕЗИЯ	431	77 918	13 239	412	75 849	12 323	19	2 068	916	393	73 781	11 407	INDONESIA
КАНАДА	9 843	58 018	11 899	1 776	12 003	3 423	8 067	46 015	8 476	-6 291	-34 012	-5 053	CANADA
КИТАЙ	223 856	735 893	134 447	216 826	710 551	131 680	7 031	209 795	2 767	209 795	685 209	128 912	CHINA, P.R.: MAINLAND
КОРЕЯ, РЕСПУБЛИКА	57 203	120 211	17 036	53 233	109 951	15 328	3 970	10 260	1 709	49 263	99 691	13 619	KOREA, REPUBLIC OF
МАЛАЙЗИЯ	103	1 378	440	85	982	391	17	395	49	68	587	342	MALAYSIA
МЕКСИКА	1 612	3 157	1 165	1 609	2 662	859	3	495	306	1 606	2 167	553	MEXICO
НОВАЯ ЗЕЛАНДИЯ	480	1 683	429	457	1 392	356	23	292	73	434	1 100	283	NEW ZEALAND
ПАПУА-НОВАЯ ГВИНЕЯ	0	32	1	0	0	0	0	0	32	0	-32	-1	PAPUA NEW GUINEA
ПЕРУ	213	820	226	201	752	214	12	67	12	189	685	202	PERU
СИНГАПУР	2 963	4 005	1 380	2 226	1 072	213	736	2 933	1 168	1 490	-1 860	-955	SINGAPORE
СОЕДИНЕННЫЕ ШТАТЫ	460 698	278 255	70 111	418 717	238 122	63 992	41 982	40 132	6 119	376 735	197 990	57 873	UNITED STATES
ТАИЛАНД	3 874	29 284	8 726	3 543	22 253	7 695	331	7 031	1 031	3 212	15 221	6 665	THAILAND
ТАЙВАНЬ (КИТАЙ)	2 235	10 816	1 890	2 205	10 482	1 843	30	334	46	2 175	10 148	1 797	TAIWAN PROVINCE OF CHINA
ФИЛИППИНЫ	269	2 426	1 111	264	2 328	1 105	5	98	7	259	2 230	1 098	PHILIPPINES
ЧИЛИ	15	1 311	388	0	957	229	15	353	160	-15	604	69	CHILE
ЯПОНИЯ	11 153	71 695	16 712	9 805	68 576	15 886	1 348	3 119	826	8 456	65 458	15 060	JAPAN
<b>Прочие страны</b>	<b>1 436 655</b>	<b>1 575 218</b>	<b>809 180</b>	<b>1 150 474</b>	<b>1 311 565</b>	<b>638 904</b>	<b>286 181</b>	<b>263 653</b>	<b>170 276</b>	<b>864 292</b>	<b>1 047 912</b>	<b>468 628</b>	<b>Other countries</b>
АЛЬБАНИЯ	11	250	107	0	250	107	11	0	0	-11	250	107	ALBANIA
БАГАМАЫ	20	22	22	20	20	20	2	0	2	1	20	18	BAHAMAS, THE
БЕЛИЗ	1 870	95	112	1 305	5	48	566	90	64	739	-85	-16	BELIZE
БОСНИЯ И ГЕРЦЕГОВИНА	207	1 280	496	201	1 270	496	5	10	0	196	1 260	496	BOSNIA AND HERZEGOVINA
БРАЗИЛИЯ	453	3 452	1 169	407	3 049	1 133	45	403	36	362	2 646	1 097	BRASILIA
ВИРГИНСКИЕ ОСТРОВА, БРИТАНСКИЕ	12 003	4 896	2 827	5 996	10	6	6 007	4 886	2 821	-11	-4 877	-2 816	BRITISH VIRGIN ISLANDS
ГИБРАЛТАР	1 814	40	53	1 814	0	0	0	0	40	53	1 814	-40	GIBRALTAR
ГРУЗИЯ	6 732	6 525	1 002	3 464	3 585	624	3 268	2 940	378	195	645	247	GEORGIA
ЕГИПЕТ	589	9 781	5 758	232	8 267	5 062	357	1 513	696	-125	6 754	4 366	EGYPT
ИЗРАИЛЬ	9 360	133 776	29 643	6 988	129 962	29 153	2 372	3 814	490	4 615	126 148	28 664	ISRAEL
ИНДИЯ	2 379	94 539	18 676	2 143	93 660	17 991	236	879	684	1 907	92 781	17 307	INDIA
ИСЛАНДИЯ	122	671	247	97	486	160	25	185	86	72	301	74	ICELAND
ЛИВАН	170	3 595	1 214	81	3 422	1 085	89	174	130	-9	3 248	955	LEBANON
РЕСПУБЛИКА МАКЕДОНИЯ	14	488	365	14	487	365	0	0	0	13	487	365	MACEDONIA, FYR
МОНГОЛИЯ	2 206	23 132	4 357	1 069	21 139	4 138	1 136	1 992	219	-67	19 147	3 918	MONGOLIA
НОРВЕГИЯ	4 469	18 846	7 456	2 271	15 950	5 189	2 198	2 896	2 267	72	13 054	2 922	NORWAY
ОБЪЕДИНЕННЫЕ АРАБСКИЕ ЭМИРАТЫ	784 209	824 794	492 258	723 919	724 190	407 719	60 290	100 604	84 539	663 630	623 586	323 180	UNITED ARAB EMIRATES
ПАНАМА	8 132	939	231	7 621	291	119	648	112	7 110	-356	7	7	PANAMA
СЕЙШЕЛЫ	48 272	2 517	92	46 849	46	13	1 424	2 471	78	45 425	-2 425	-65	SEYCHELLES
СЕРБИЯ	5 002	27 551	10 974	784	21 032	6 688	4 218	6 518	4 287	-3 435	14 514	2 401	SERBIA, REPUBLIC OF
СОЕДИНЕННОЕ КОРОЛЕВСТВО	0	0	41 955	0	0	27 340	0	0	0	0	0	12 725	UNITED KINGDOM
ТУРЦИЯ	434 038	121 376	58 484	277 400	51 501	25 159	156 658	69 875	33 325	120 742	-18 374	-8 167	TURKEY
ЧЕРНОГОРИЯ	4 200	4 697	1 124	2 230	1 466	449	1 970	3 231	675	261	-1 765	-227	MONTENEGRO
ШВЕЙЦАРИЯ	69 690	50 777	15 844	35 782	21 920	5 338	33 908	28 858	10 506	1 874	-6 938	-5 167	SWITZERLAND
ЮЖНАЯ АФРИКА	626	3 092	1 084	136	1 615	560	490	1 477	524	-354	138	36	SOUTH AFRICA
Другие страны	40 048	238 087	113 630	29 653	207 941	99 940	10 395	30 146	13 689	19 257	177 795	86 251	Residual countries
<b>Услуги, не распределенные по отдельным странам</b>	<b>6 661 719</b>	<b>3 017 882</b>	<b>929 921</b>	<b>3 485 665</b>	<b>30 982</b>	<b>13 081</b>	<b>3 176 053</b>	<b>2 986 900</b>	<b>916 840</b>	<b>3 09 612</b>	<b>-2 955 918</b>	<b>-903 758</b>	<b>Services not allocated by country</b>
Страница:													Memorandum:
Страны ОЭСР	2 616 207	3 062 787	1 072 473	1 979 177	2 367 778	857 281	637 030	695 009	215 191	1 342 146	1 672 769	642 090	OECD countries
Страны БРИКС	227 314	836 976	155 376	219 512	808 875	151 365	7 802	28 101	4 012	211 710	780 774	147 353	BRICS countries

6.b Транспортные услуги  
↳ Грузовые перевозки

Transport  
↳ Freight services

тыс. долларов США  
thousands of US dollars

	оборот - turnover			экспорт - exports			импорт - imports			сальдо - balance		
	2018	2019	2020	2018	2019	2020	2018	2019	2020	2018	2019	2020
<b>Всего</b>	<b>15 098 523</b>	<b>14 682 931</b>	<b>15 151 220</b>	<b>7 729 469</b>	<b>7 002 304</b>	<b>8 208 288</b>	<b>7 569 054</b>	<b>7 680 628</b>	<b>6 942 932</b>	<b>3 604 416</b>	<b>-678 324</b>	<b>1 265 356</b>
в том числе:												
<b>Страны СНГ</b>	<b>1 921 968</b>	<b>1 745 920</b>	<b>1 751 913</b>	<b>1 114 223</b>	<b>889 536</b>	<b>1 069 165</b>	<b>807 745</b>	<b>856 384</b>	<b>682 748</b>	<b>306 478</b>	<b>33 151</b>	<b>386 417</b>
в том числе:												
<i>Страны ЕАЭС</i>	<i>923 566</i>	<i>1 122 124</i>	<i>1 200 118</i>	<i>342 447</i>	<i>597 120</i>	<i>824 628</i>	<i>581 119</i>	<i>525 003</i>	<i>375 490</i>	<i>-238 672</i>	<i>72 117</i>	<i>449 138</i>
АРМЕНИЯ	15 123	18 930	22 936	13 741	14 769	16 982	1 382	4 161	5 954	12 338	10 608	11 027
БЕЛАРУСЬ	400 279	627 303	658 596	251 959	365 303	402 096	248 334	262 000	256 500	3 625	103 303	145 596
КАЗАХСТАН	500 293	457 772	492 654	72 027	209 696	397 963	328 252	248 076	94 691	-256 224	-38 381	303 271
КИРГИЗИЯ	7 870	18 119	25 932	4 720	7 353	7 588	3 150	10 767	18 344	1 569	-3 414	-10 756
<i>Прочие страны</i>	<i>169 512</i>	<i>277 108</i>	<i>161 739</i>	<i>129 693</i>	<i>96 635</i>	<i>112 986</i>	<i>39 818</i>	<i>180 472</i>	<i>48 254</i>	<i>89 875</i>	<i>-83 837</i>	<i>64 234</i>
АЗЕРБАЙДЖАН	48 373	29 197	33 163	44 318	14 850	26 389	4 055	14 347	6 774	40 263	503	19 614
МОЛДОВА, РЕСПУБЛИКА	6 892	8 057	8 750	1 362	2 100	4 033	5 530	5 957	4 717	-4 169	-3 856	-684
ТАДЖИКИСТАН	3 098	14 675	9 155	2 353	7 858	7 872	745	6 817	1 283	1 608	1 040	6 589
ТУРКМЕНИЯ	4 947	14 288	22 452	3 810	12 519	20 796	1 137	1 769	1 656	2 674	10 750	19 140
УЗБЕКИСТАН	41 905	74 349	59 841	34 805	44 934	44 844	7 100	29 415	14 997	27 705	15 518	29 847
УКРАИНА	64 297	136 540	28 377	43 046	14 374	9 052	21 251	122 166	19 325	21 795	-107 793	-10 272
<i>Услуги, не распределенные по отдельным странам</i>	<i>828 890</i>	<i>346 688</i>	<i>390 056</i>	<i>642 083</i>	<i>195 780</i>	<i>131 551</i>	<i>186 807</i>	<i>150 909</i>	<i>258 506</i>	<i>455 275</i>	<i>44 871</i>	<i>-126 955</i>
<b>Страны дальнего зарубежья</b>	<b>13 176 555</b>	<b>12 937 011</b>	<b>13 399 307</b>	<b>6 615 246</b>	<b>6 112 768</b>	<b>7 139 123</b>	<b>6 561 309</b>	<b>6 824 243</b>	<b>6 260 184</b>	<b>53 937</b>	<b>-711 475</b>	<b>878 939</b>
в том числе:												
<i>Страны ЕС</i>	<i>2 932 714</i>	<i>4 619 780</i>	<i>4 518 735</i>	<i>1 796 596</i>	<i>1 880 889</i>	<i>2 514 571</i>	<i>1 136 118</i>	<i>2 738 891</i>	<i>2 004 164</i>	<i>660 477</i>	<i>-858 002</i>	<i>510 406</i>
АВСТРИЯ	52 300	145 613	68 303	31 664	27 192	25 413	20 636	118 421	42 890	11 027	-91 229	-17 476
БЕЛГИЯ	94 283	115 705	207 428	84 375	101 848	194 709	9 908	13 858	12 719	74 467	87 990	181 990
БОЛГАРИЯ	11 372	21 590	33 245	7 216	8 359	19 420	4 156	13 231	13 825	3 061	-4 871	5 595
ВЕНГРИЯ	21 277	32 488	23 844	8 444	11 169	11 005	12 833	21 319	12 839	-4 883	-10 150	-1 834
ГЕРМАНИЯ	521 725	679 748	996 211	381 011	512 357	803 703	140 714	167 391	192 508	240 297	344 967	611 194
ГРЕЦИЯ	4 255	14 710	16 501	3 648	8 211	13 082	607	6 499	3 419	3 041	1 712	9 663
ДАНИЯ	132 343	283 984	298 299	10 295	14 489	22 387	122 048	269 494	275 912	-111 753	-255 005	-253 526
ИРЛАНДИЯ	13 131	57 308	16 271	10 224	46 775	9 671	2 907	10 533	6 599	7 317	36 242	3 072
ИСПАНИЯ	32 392	64 504	106 699	25 318	31 968	89 191	7 074	32 536	17 508	18 244	-567	71 683
ИТАЛИЯ	122 510	125 238	134 759	110 214	92 801	115 681	12 296	32 437	19 078	97 918	60 364	96 604
КИПР	251 547	565 687	461 240	129 782	134 622	258 754	121 765	431 064	202 485	8 017	-296 442	56 269
ЛАТВИЯ	176 803	356 330	402 432	51 928	67 784	72 728	124 875	288 547	329 704	-72 947	-220 763	-256 975
ЛИТВА	306 602	398 384	395 557	162 501	113 135	145 195	144 101	285 249	250 362	18 400	-172 114	-105 167
ЛЮКСЕМБУРГ	3 493	101 785	8 382	2 936	9 903	8 196	557	91 883	186	2 379	-81 980	8 011
МАЛЬТА	17 563	25 706	30 083	6 890	8 117	9 899	10 674	17 589	20 185	-3 784	-9 472	-10 286
НИДЕРЛАНДЫ	247 855	355 427	416 969	202 938	242 521	304 026	44 917	112 906	112 943	158 022	129 616	191 083
ПОЛЬША	162 820	126 613	127 561	82 385	33 755	51 085	80 435	92 858	76 475	1 949	-59 103	-25 390
ПОРТУГАЛИЯ	1 958	5 095	7 946	1 493	1 610	6 382	465	3 485	1 563	1 028	-1 876	4 819
РУМЫНИЯ	10 471	7 224	11 480	7 453	3 068	9 357	2 968	4 156	2 122	4 485	-1 088	7 235
СЛОВАКИЯ	13 991	14 603	23 942	7 632	3 376	3 296	6 359	11 227	22 646	1 273	-7 851	-19 350
СЛОВЕНИЯ	4 016	3 483	6 284	2 381	1 306	2 682	1 636	2 177	3 602	745	-871	-921
СОЕДИНЕННОЕ КОРОЛЕВСТВО	244 908	463 710	26 278	171 534	167 192	11 783	73 374	296 518	14 495	98 160	-129 326	-2 712
ФИНЛЯНДИЯ	224 067	193 720	155 729	152 189	67 632	74 229	71 879	126 089	81 500	80 310	-58 457	-7 270
ФРАНЦИЯ	95 149	160 900	212 802	66 375	71 116	121 315	28 774	89 784	91 487	37 601	-18 668	29 828
ХОРВАТИЯ	2 612	2 134	1 069	2 216	1 023	785	396	1 111	283	1 820	-88	502
ЧЕШСКАЯ РЕСПУБЛИКА	35 944	63 248	62 154	19 610	30 197	37 118	16 335	33 050	25 036	3 275	-2 853	12 082
ШВЕДИЯ	28 052	39 765	36 039	18 811	15 251	24 434	9 241	24 515	11 605	9 571	-9 264	12 829
ЭСТОНИЯ	99 325	195 081	229 229	35 134	54 113	69 043	64 190	140 968	160 187	-29 056	-86 855	-91 144

Страны АТЭС	2 167 854	2 376 123	2 533 756	1 923 592	1 578 848	1 716 215	244 262	797 276	817 541	1 679 330	781 572	898 674	APEC countries
АВСТРАЛИЯ	1 306	10 271	10 310	546	3 508	7 186	760	6 762	3 124	-215	-3 254	4 062	AUSTRALIA
БРУНЕЙ - ДАРУССАЛАМ	6	7	2	6	7	2	0	0	0	6	7	2	BRUNEI DARUSSALAM
ВЬЕТНАМ	29 000	14 244	17 271	27 092	11 532	13 642	1 908	2 711	3 629	25 184	8 821	10 013	VIETNAM
ГОНКОНГ	420 446	447 454	459 938	406 299	267 554	247 849	14 146	179 900	212 089	392 153	87 654	35 759	CHINA, P.R.: HONG KONG
ИНДОНЕЗИЯ	3 831	4 468	16 338	3 566	3 390	15 530	266	1 078	808	3 300	2 312	14 722	INDONESIA
КАНАДА	10 621	34 808	35 971	4 119	5 377	12 991	6 502	29 431	22 979	-2 383	-24 054	-9 988	CANADA
КИТАЙ	970 512	769 432	1 045 960	904 609	529 269	711 998	65 903	240 163	333 962	838 706	289 106	378 036	CHINA, P.R.: MAINLAND
КОРЕЯ, РЕСПУБЛИКА	143 314	213 443	180 266	79 966	88 946	99 389	63 348	124 496	80 876	16 618	-35 550	18 513	KOREA, REPUBLIC OF
МАЛАЙЗИЯ	6 310	8 276	9 651	2 155	2 888	4 427	4 155	5 387	5 225	-2 000	-2 499	-798	MALAYSIA
МЕКСИКА	2 016	964	5 537	1 689	716	5 390	327	248	147	1 363	468	5 242	MEXICO
НОВАЯ ЗЕЛАНДИЯ	195	377	342	104	131	169	90	246	173	14	-115	-5	NEW ZEALAND
ПАПУА-НОВАЯ ГВИНЕЯ	0	105	294	0	40	119	0	65	175	303	-25	-56	PAPUA NEW GUINEA
ПЕРУ	316	166 418	129 094	60 612	98 694	83 679	21 440	67 725	45 414	39 172	30 969	38 265	PERU
СИНГАПУР	82 051	563 204	403 033	350 565	483 641	373 648	47 059	79 565	63 385	303 507	404 078	310 262	SINGAPORE
СОЕДИНЕННЫЕ ШТАТЫ	12 733	11 349	12 683	11 434	8 824	8 937	1 298	2 525	3 726	10 136	6 298	5 231	UNITED STATES
ТАИЛАНД	4 373	27 544	30 867	3 771	18 941	20 043	602	8 603	10 824	3 169	10 338	9 219	THAILAND
ТАЙВАНЬ (КИТАЙ)	218	1 221	414	173	1 184	275	45	38	139	127	1 146	136	TAIWAN PROVINCE OF CHINA
ФИЛИППИНЫ	1 800	157	484	1 741	86	377	59	71	107	1 682	15	270	PHILIPPINES
ЧИЛИ	8 182	102 381	141 301	64 834	54 118	110 545	16 347	48 263	30 756	48 487	5 856	79 789	CHILE
ЯПОНИЯ	955 700	1 333 218	1 802 108	717 115	697 125	1 101 400	238 585	636 093	705 708	478 530	61 032	395 693	Other countries
АЛЬБАНИЯ	62	408	1 345	55	406	1 343	7	2	2	48	403	1 340	ALBANIA
БАГАМАЫ	6 912	17 698	12 990	690	13 835	8 037	6 222	3 863	4 953	-5 532	9 971	3 083	BAHAMAS, THE
БЕЛИЗ	2 117	3 191	1 542	897	735	624	1 221	2 456	918	-324	-1 721	-294	BELIZE
БОСНИЯ И ГЕРЦЕГОВИНА	382	544	483	273	84	423	110	460	60	163	-376	363	BOSNIA AND HERZEGOVINA
БРАЗИЛИЯ	1 459	3 251	1 579	986	608	1 081	472	2 643	497	514	-2 036	584	BRASILIA
ВИРГИНСКИЕ ОСТРОВА, БРИТАНСКИЕ	118 691	75 621	34 392	73 299	24 411	24 645	45 391	51 210	9 747	27 908	-26 799	14 898	BRITISH VIRGIN ISLANDS
ГИБРАЛТАР	471	1 587	2 839	336	174	125	135	1 413	2 714	201	-1 240	-2 589	GIBRALTAR
ГРУЗИЯ	12 523	15 237	20 244	8 802	8 396	9 228	3 721	6 840	11 016	5 081	1 556	-1 789	GEORGIA
ЕГИПЕТ	8 326	8 110	19 008	7 525	5 736	8 357	801	2 374	4 651	6 724	3 362	3 706	EGYPT
ИЗРАИЛЬ	12 077	22 378	31 628	10 199	13 259	27 522	1 878	9 118	4 106	8 321	4 141	23 417	ISRAEL
ИНДИЯ	23 865	18 409	44 313	21 450	14 565	39 634	2 415	3 845	4 679	19 035	10 720	34 955	INDIA
ИСЛАНДИЯ	117	2 120	571	84	139	99	34	1 981	471	50	-1 842	-372	ICELAND
ЛИВАН	330	782	492	322	314	437	8	468	54	314	-154	383	LEBANON
РЕСПУБЛИКА МАКЕДОНИЯ	582	274	704	108	65	133	474	208	571	-365	-143	-438	MACEDONIA, FYR
МОНГОЛИЯ	30 178	34 500	63 246	29 804	23 141	54 245	373	11 359	9 001	29 431	11 782	45 244	MONGOLIA
НОРВЕГИЯ	14 564	120 378	117 906	13 187	24 080	22 002	1 377	96 298	95 904	11 810	-72 218	-73 902	NORWAY
ОБЪЕДИНЕННЫЕ АРАБСКИЕ ЭМИРАТЫ	82 313	149 087	218 559	77 866	100 737	136 188	4 447	48 350	82 371	73 419	53 388	53 818	UNITED ARAB EMIRATES
ПАНАМА	11 070	36 838	31 945	10 398	32 738	29 754	672	4 100	2 191	9 726	28 639	27 563	PANAMA
СЕЙШЕЛЫ	3 532	2 876	2 958	981	1 225	1 905	2 551	1 651	1 054	-1 571	-425	851	SEYHELLES
СЕРБИЯ	11 639	20 054	15 830	6 317	8 963	9 472	5 322	11 091	6 358	995	-2 127	3 114	SERBIA, REPUBLIC OF
СОЕДИНЕННОЕ КОРОЛЕВСТВО	0	0	312 871	0	0	157 835	0	0	155 036	0	0	2 798	UNITED KINGDOM
ТУРЦИЯ	58 686	152 783	218 798	29 516	79 005	122 562	29 170	73 779	96 236	346	5 226	26 326	TURKEY
ЧЕРНОГОРИЯ	58	293	2 097	34	74	65	24	219	2 032	10	-144	-1 967	MONTENEGRO
ШВЕЙЦАРИЯ	291 108	351 903	362 322	234 436	222 175	267 372	56 672	129 730	94 950	177 764	92 445	172 422	SWITZERLAND
ЮЖНАЯ АФРИКА	29 905	106 965	85 954	929	575	5 096	28 975	106 390	80 858	-28 046	-105 815	-75 763	SOUTH AFRICA
Другие страны	234 735	187 930	208 492	188 622	121 685	173 217	46 113	66 245	35 275	142 509	55 440	137 942	Residual countries
Услуги, не распределенные по отдельным странам	7 120 287	4 607 891	4 539 709	2 177 943	1 955 907	1 806 937	4 942 343	2 651 984	2 732 772	-2 764 400	-696 078	-925 834	Services not allocated by country
Страница:													Memorandum:
Страны ОЭСР	3 577 650	5 572 608	5 840 557	2 387 861	2 700 882	3 427 003	1 189 788	2 871 727	2 413 554	1 198 073	-170 845	1 013 449	OECD countries
Страны БРИКС	1 025 740	898 057	1 177 806	927 975	545 016	757 810	97 765	353 041	419 996	830 209	191 975	337 813	BRICS countries

**6.с Транспортные услуги**  
↳ *Вспомогательные и дополнительные транспортные услуги*

**6.с**  
↳ *Other transport services*

	тыс. долларов США				thousands of US dollars				
	оборот - turnover		экспорт - exports		импорт - imports		сальдо - balance		
	2018	2019	2020	2018	2019	2020	2018	2019	2020
<b>Всего</b>	<b>10 640 255</b>	<b>10 632 475</b>	<b>8 566 957</b>	<b>7 329 774</b>	<b>3 303 199</b>	<b>2 807 632</b>	<b>3 821 292</b>	<b>4 026 077</b>	<b>2 951 693</b>
в том числе:									
<b>Страны СНГ</b>	<b>919 172</b>	<b>1 037 538</b>	<b>716 101</b>	<b>411 510</b>	<b>490 590</b>	<b>352 826</b>	<b>-96 152</b>	<b>-56 358</b>	<b>-10 449</b>
в том числе:									
<i>Страны ЕАЭС</i>	<i>615 638</i>	<i>709 172</i>	<i>573 290</i>	<i>270 068</i>	<i>343 523</i>	<i>276 637</i>	<i>-75 502</i>	<i>-22 127</i>	<i>-22 015</i>
АРМЕНИЯ	51 669	58 523	33 270	3 520	4 867	10 218	-44 628	-48 790	-14 833
БЕЛАРУСЬ	215 237	242 559	177 112	62 215	83 734	65 338	-90 807	-75 090	-46 436
КАЗАХСТАН	296 790	361 900	342 250	182 962	237 869	193 825	69 133	113 838	43 921
КИРГИЗИЯ	51 943	46 191	20 658	21 372	17 053	7 996	-9 199	-12 085	-4 667
<i>Прочие страны</i>	<i>287 438</i>	<i>328 366</i>	<i>140 809</i>	<i>131 009</i>	<i>143 889</i>	<i>76 189</i>	<i>-25 419</i>	<i>-37 409</i>	<i>11 569</i>
АЗЕРБАЙДЖАН	48 650	43 232	15 948	23 204	27 864	7 946	8 002	12 497	-56
МОЛДОВА, РЕСПУБЛИКА	20 576	14 617	6 608	15 772	13 374	5 801	8 007	12 131	4 994
ТАДЖИКИСТАН	64 327	89 135	29 522	15 566	15 241	11 312	-33 194	-58 653	-6 897
ТУРКМЕНИЯ	14 138	15 540	7 697	9 011	8 068	1 933	5 764	596	-3 830
УЗБЕКИСТАН	107 272	133 723	55 101	51 604	60 715	34 238	-4 064	-12 293	13 375
УКРАИНА	32 475	28 941	23 933	15 852	18 627	14 958	-7 700	8 313	3 984
<i>Услуги, не распределенные по отдельным странам</i>	<i>16 096</i>	<i>3 178</i>	<i>2</i>	<i>10 432</i>	<i>3 178</i>	<i>0</i>	<i>2</i>	<i>3 178</i>	<i>-2</i>
<b>Страны дальнего зарубежья</b>	<b>9 721 083</b>	<b>9 594 937</b>	<b>7 850 856</b>	<b>6 819 264</b>	<b>6 838 686</b>	<b>5 406 499</b>	<b>3 917 445</b>	<b>4 082 435</b>	<b>2 962 142</b>
в том числе:									
<i>Страны ЕС</i>	<i>4 172 371</i>	<i>4 174 049</i>	<i>3 412 324</i>	<i>2 754 680</i>	<i>2 746 961</i>	<i>2 092 073</i>	<i>1 417 690</i>	<i>1 319 873</i>	<i>771 823</i>
АВСТРИЯ	111 531	130 538	131 323	42 898	60 940	71 980	-25 735	-8 659	12 637
БЕЛЬГИЯ	65 389	117 717	93 128	31 067	30 575	25 590	-34 322	-67 538	-41 948
БОЛГАРИЯ	41 242	39 891	35 117	12 913	25 902	29 440	8 329	-15 416	23 763
ВЕНГРИЯ	14 790	12 303	10 052	8 723	7 659	6 546	6 066	3 015	3 041
ГЕРМАНИЯ	363 772	365 630	323 231	232 757	268 294	189 090	131 015	170 959	54 948
ГРЕЦИЯ	63 471	46 177	21 589	49 605	34 221	18 386	3 203	35 738	15 183
ДАНИЯ	1 20 424	96 731	104 974	67 598	46 823	38 153	52 826	-3 086	-28 669
ИРЛАНДИЯ	96 791	90 285	62 314	80 773	57 942	51 883	10 430	64 754	41 453
ИСПАНИЯ	79 926	56 859	24 785	12 941	11 991	7 785	66 985	-54 045	-9 215
ИТАЛИЯ	88 646	93 022	33 368	41 188	36 434	14 140	47 458	-6 270	-5 088
КИПР	1 526 804	1 603 916	1 582 443	999 784	1 057 845	1 117 387	527 021	511 773	652 331
ЛАТВИЯ	1 57 451	174 448	223 192	103 361	1 30 667	90 139	133 053	49 270	86 887
ЛИТВА	68 738	67 557	69 675	27 584	33 137	15 775	-13 570	-1 283	-38 125
ЛЮКСЕМБУРГ	96 118	133 935	166 817	92 838	76 869	78 880	87 937	19 803	-9 056
МАЛЬТА	34 447	30 761	30 519	24 830	17 604	19 428	11 092	15 212	8 336
НИДЕРЛАНДЫ	174 048	131 638	116 376	132 387	94 880	68 044	90 726	58 122	19 752
ПОЛЬША	56 505	47 571	42 823	30 220	32 281	24 238	3 936	16 991	5 654
ПОРТУГАЛИЯ	8 882	15 147	16 804	6 931	13 329	14 608	4 980	11 510	12 411
РУМАНИЯ	4 697	5 408	4 640	782	1 062	4 053	-3 409	-5 844	-2 515
СЛОВАКИЯ	3 108	1 950	1 696	2 125	1 263	957	1 142	576	219
СЛОВЕНИЯ	7 229	7 721	3 078	1 783	432	965	-3 663	-6 856	-1 147
СОЕДИНЕННОЕ КОРОЛЕВСТВО	507 883	450 481	32 600	425 344	361 255	25 378	82 539	272 028	18 157
ФИЛИППИНЫ	158 183	151 812	108 788	126 951	134 702	81 087	95 719	117 593	53 386
ФРАНЦИЯ	127 793	132 219	56 268	82 504	101 343	27 388	37 216	70 466	-1 495
ХОРВАТИЯ	3 496	2 253	922	1 196	1 095	527	395	-63	132
ЧЕШСКАЯ РЕСПУБЛИКА	61 086	42 106	20 118	27 077	25 457	11 853	34 008	8 807	3 587
ШВЕДИЯ	45 577	45 918	29 466	36 171	38 187	21 042	26 631	30 456	12 618
ЭСТОНИЯ	84 342	80 054	66 219	52 486	45 055	40 304	20 631	10 055	14 390
<b>Non-CIS countries</b>	<b>2 962 142</b>	<b>4 082 435</b>	<b>2 444 357</b>	<b>3 917 445</b>	<b>2 756 251</b>	<b>2 444 357</b>	<b>4 082 435</b>	<b>2 962 142</b>	<b>2 962 142</b>

Страны АТЭС	1 889 590	2 158 971	1 586 648	1 404 856	1 681 938	1 074 923	484 734	477 033	511 725	920 122	1 204 905	563 198	APEC countries
АВСТРАЛИЯ	1 797	1 292	1 533	1 361	1 164	1 027	436	128	506	925	1 036	522	AUSTRALIA
БРУНЕЙ - ДАРУССАЛАМ	3 549	75	470	7	75	197	20 852	22 075	0	-3 535	75	-76	BRUNEI DARUSSALAM
ВЬЕТНАМ	25 496	32 670	21 021	4 643	10 595	4 522	20 852	22 075	16 499	-16 209	-11 480	-11 977	VIETNAM
ГОНКОНГ	231 991	201 070	130 268	188 102	172 381	91 384	43 888	28 690	38 884	144 214	143 691	52 500	CHINA, P.R.: HONG KONG
ИНДОНЕЗИЯ	1 563	2 480	2 110	895	659	464	667	1 821	1 646	228	-1 162	-1 181	INDONESIA
КАНАДА	55 036	51 202	23 256	49 908	32 708	11 950	5 127	18 494	11 306	44 781	14 214	644	CANADA
КИТАЙ	510 290	643 620	504 389	424 237	546 176	396 182	86 053	97 444	108 208	338 184	448 732	287 974	CHINA, P.R.: MAINLAND
КОРЕЯ, РЕСПУБЛИКА	310 576	432 086	319 140	186 731	311 518	187 256	123 845	120 567	131 884	62 886	190 951	55 371	KOREA, REPUBLIC OF
МАЛАЙЗИЯ	1 141	472	1 241	124	124	839	1 016	424	402	-892	-375	436	MALAYSIA
МЕКСИКА	3 115	5 031	2 626	1 117	1 306	664	1 998	3 725	1 962	-881	-2 418	-1 299	MEXICO
НОВАЯ ЗЕЛАНДИЯ	688	35	0	213	23	1	475	12	5	-262	12	-4	NEW ZEALAND
ПАПУА-НОВАЯ ГВИНЕЯ	96	0	0	0	0	0	96	0	0	-96	0	0	PAPUA NEW GUINEA
ПЕРУ	139	39	7	67	24	7	72	15	0	-5	9	7	PERU
СИНГАПУР	235 975	297 945	231 095	196 160	275 624	207 775	39 815	22 322	23 319	156 345	253 302	184 456	SINGAPORE
СОЕДИНЕННЫЕ ШТАТЫ	267 813	236 898	203 671	177 086	157 453	78 710	90 727	79 445	124 960	86 358	78 008	-46 250	UNITED STATES
ТАИЛАНД	55 017	74 179	39 658	9 289	9 811	2 742	45 728	64 367	36 916	-36 440	-54 556	-34 174	THAILAND
ТАЙВАНЬ (КИТАЙ)	27 965	28 780	14 069	25 166	28 257	13 489	2 799	523	580	27 734	27 734	12 909	TAIWAN PROVINCE OF CHINA
ФИЛИППИНЫ	5 009	7 243	2 793	4 549	6 898	2 651	460	345	142	4 090	6 553	2 509	PHILIPPINES
ЧИЛИ	475	920	288	253	295	0	222	626	288	32	-331	-288	CHILE
ЯПОНИЯ	1 51 861	142 933	89 008	134 947	126 921	75 063	16 915	16 012	13 945	118 032	110 909	61 118	JAPAN
<b>Прочие страны</b>	<b>3 243 854</b>	<b>2 942 179</b>	<b>2 685 363</b>	<b>2 526 979</b>	<b>2 240 805</b>	<b>2 150 815</b>	<b>716 876</b>	<b>701 374</b>	<b>534 548</b>	<b>1 810 103</b>	<b>1 539 430</b>	<b>1 616 267</b>	<b>Other countries</b>
АЛЬБАНИЯ	71	166	45	0	13	0	70	153	45	-70	-140	-45	ALBANIA
БАГАМАМЫ	1 778	8 344	593	1 115	8 292	500	163	51	93	951	8 241	407	BAHAMAS, THE
БЕЛИЗ	19 984	8 310	2 356	11 010	2 251	1 399	8 973	6 059	958	2 037	-3 809	441	BELIZE
БОСНИЯ И ГЕРЦЕГОВИНА	153	6	20	137	19	16	16	0	1	122	5	19	BOSNIA AND HERZEGOVINA
БРАЗИЛИЯ	634	193	586	504	64	252	130	129	334	374	-64	-83	BRASILIA
ВИРГИНСКИЕ ОСТРОВА, БРИТАНСКИЕ	92 755	82 660	57 265	86 601	82 138	56 347	6 154	522	918	80 447	81 616	55 429	BRITISH VIRGIN ISLANDS
ГИБРАЛТАР	1 533	1 072	221	1 511	915	221	157	22	157	0	1 489	759	GIBRALTAR
ГРУЗИЯ	35 597	26 572	4 782	9 623	6 371	1 839	25 974	20 185	2 943	-16 352	-13 814	-1 104	GEORGIA
ЕГИПЕТ	15 929	8 123	8 429	5 166	2 780	2 915	10 763	5 342	5 514	-5 598	-2 562	-2 599	EGYPT
ИЗРАИЛЬ	60 672	42 236	21 453	15 820	16 207	10 052	44 852	26 029	11 401	-29 032	-9 822	-1 348	ISRAEL
ИНДИЯ	24 988	50 364	18 174	11 125	10 042	9 771	13 863	40 322	8 403	-2 739	-30 280	1 369	INDIA
ИСЛАНДИЯ	2 405	3 443	2 933	364	466	1 975	2 041	2 977	957	-1 676	-2 511	1 018	ICELAND
ЛИВАН	1 295	1 313	399	591	708	210	704	605	188	-113	102	22	LEBANON
РЕСПУБЛИКА МАКЕДОНИЯ	27	31	47	21	31	47	7	0	0	14	31	47	MACEDONIA, FYR
МОНГОЛИЯ	21 120	30 715	54 395	6 064	6 178	7 455	15 056	24 537	46 940	-8 992	-18 360	-39 485	MONGOLIA
НОРВЕГИЯ	50 496	26 812	33 139	20 639	11 637	14 929	29 857	15 176	18 210	-9 219	-3 539	-3 281	NORWAY
ОБЪЕДИНЕННЫЕ АРАБСКИЕ ЭМИРАТЫ	248 243	234 269	181 075	180 242	175 526	136 710	68 001	58 743	44 364	112 242	116 783	92 346	UNITED ARAB EMIRATES
ПАНАМА	111 757	74 869	36 243	94 033	73 203	34 178	17 724	1 666	2 066	76 309	71 537	32 112	PANAMA
СЕЙШЕЛЫ	4 405	1 647	570	3 410	1 581	568	995	67	1	2 415	1 514	567	SEYHELLES
СЕРБИЯ	7 845	32 887	8 619	4 363	18 945	4 176	3 482	13 942	4 443	880	5 004	-266	SERBIA, REPUBLIC OF
СОЕДИНЕННОЕ КОРОЛЕВСТВО	0	0	341 719	0	0	272 073	0	0	69 646	0	0	202 427	UNITED KINGDOM
ТУРЦИЯ	366 890	338 468	235 781	180 318	92 200	88 106	186 572	246 208	147 674	-6 254	-153 948	-59 568	TURKEY
ЧЕРНОГОРИЯ	11 792	11 785	2 310	2 470	2 904	1 535	9 322	8 882	775	-6 851	-5 978	761	MONTENEGRO
ШВЕЙЦАРИЯ	1 843 335	1 645 699	1 434 200	1 714 903	1 533 716	1 360 130	128 432	111 983	74 070	1 586 470	1 421 733	1 286 060	SWITZERLAND
ЮЖНАЯ АФРИКА	907	474	1 256	653	18	1	255	456	1 255	398	-439	-1 254	SOUTH AFRICA
Другие страны	319 743	311 736	238 753	176 297	194 553	145 404	143 446	117 183	93 349	32 852	77 370	52 054	Residual countries
<b>Услуги, не распределенные по отдельным странам</b>	<b>415 268</b>	<b>319 738</b>	<b>166 520</b>	<b>132 749</b>	<b>168 982</b>	<b>88 687</b>	<b>282 519</b>	<b>150 755</b>	<b>77 833</b>	<b>-149 770</b>	<b>18 227</b>	<b>10 854</b>	<b>Services not allocated by country</b>
Справочно:													Memorandum:
Страны ОЭСР	5 655 367	5 418 878	4 467 529	4 190 010	3 929 409	3 026 167	1 465 357	1 489 468	1 441 362	2 724 653	2 439 941	1 584 805	OECD countries
Страны БРИКС	5 36 820	694 650	524 405	436 518	556 300	406 206	100 301	138 550	118 200	336 217	417 949	288 006	BRICS countries

6.1 Транспортные услуги  
↳ Морской транспорт

Transport  
↳ Sea transport

тыс. долларов США thousands of US dollars

	оборот - turnover			экспорт - exports			импорт - imports			сальдо - balance		
	2018	2019	2020	2018	2019	2020	2018	2019	2020	2018	2019	2020
<b>Всего</b>	<b>9 125 713</b>	<b>9 058 295</b>	<b>8 467 592</b>	<b>5 068 721</b>	<b>5 107 558</b>	<b>4 795 228</b>	<b>4 018 155</b>	<b>3 989 575</b>	<b>3 672 364</b>	<b>1 089 402</b>	<b>1 079 146</b>	<b>1 122 864</b>
в том числе:												
<b>Страны СНГ</b>	<b>125 174</b>	<b>200 743</b>	<b>188 839</b>	<b>102 834</b>	<b>102 834</b>	<b>176 348</b>	<b>22 340</b>	<b>100 129</b>	<b>12 491</b>	<b>80 494</b>	<b>486</b>	<b>163 857</b>
в том числе:												
Страны ЕАЭС	101 796	98 660	160 676	92 561	88 559	154 992	9 235	10 102	5 685	83 326	78 457	149 307
АРМЕНИЯ	3 758	4 263	4 913	3 608	4 188	4 768	149	75	144	3 459	4 113	4 624
БЕЛАРУСЬ	9 947	4 233	3 229	4 489	2 733	929	5 008	1 500	2 300	-518	1 233	-1 371
КАЗАХСТАН	88 542	90 036	151 788	84 464	81 571	148 588	4 078	8 465	3 200	80 385	73 107	145 388
КИРГИЗИЯ	0	129	746	0	67	706	0	62	40	0	5	666
Прочие страны	15 197	102 083	28 160	10 273	12 056	21 356	4 924	9 027	6 804	5 349	-77 971	14 552
в том числе:												
АЗЕРБАЙДЖАН	3 087	5 265	10 258	2 323	3 418	8 583	764	1 847	1 674	1 558	1 570	6 909
МОЛДОВА, РЕСПУБЛИКА	640	523	772	0	1	562	640	522	2 11	-640	-521	365
ТАДЖИКИСТАН	0	3	33	0	3	1	0	0	32	0	3	-30
ТУРКМЕНИЯ	2 697	8 303	11 878	396	4 778	7 675	2 301	3 525	4 203	-1 904	1 253	3 472
УЗБЕКИСТАН	0	1 624	1 948	0	1 545	1 920	0	79	28	0	1 466	1 892
УКРАИНА	8 774	86 366	3 270	7 554	2 313	2 614	1 220	84 053	656	6 334	-81 740	1 958
Услуги, не распределенные по отдельным странам	8 181	0	2	0	0	0	8 181	0	2	-8 181	0	-2
<b>Страны дальнего зарубежья</b>	<b>9 000 539</b>	<b>8 857 552</b>	<b>8 278 753</b>	<b>4 968 106</b>	<b>5 004 724</b>	<b>4 618 880</b>	<b>3 995 815</b>	<b>3 889 446</b>	<b>3 659 873</b>	<b>1 008 908</b>	<b>1 078 660</b>	<b>959 007</b>
в том числе:												
Страны ЕС	3 160 117	4 338 811	3 598 873	2 025 013	2 025 013	1 750 932	1 133 104	2 297 488	1 847 941	889 909	-256 166	-97 010
АВСТРИЯ	73 284	152 348	53 879	32 087	26 616	27 122	41 197	125 732	26 757	-9 111	-99 117	365
БЕЛГИЯ	22 327	35 469	30 638	12 628	20 602	18 275	9 699	14 867	12 362	2 929	5 734	5 913
БОЛГАРИЯ	14 793	27 009	38 324	7 901	16 618	29 383	6 892	10 391	8 940	1 009	6 227	20 443
ВЕНГРИЯ	1 990	4 931	5 528	1 855	2 288	2 288	85	3 076	3 240	1 820	-1 222	-952
ГЕРМАНИЯ	146 365	205 666	179 838	113 327	121 304	120 189	33 038	84 361	59 643	80 289	36 943	60 540
ГРЕЦИЯ	31 920	32 741	29 442	30 736	26 609	25 811	1 184	6 132	3 631	29 553	20 477	22 181
ДАНИЯ	219 491	356 675	373 343	70 399	50 737	47 847	149 092	305 938	325 496	-78 693	-255 201	-277 648
ИРЛАНДИЯ	21 123	20 203	11 759	16 793	14 901	6 731	4 330	5 302	5 027	12 464	9 600	1 704
ИСПАНИЯ	22 147	42 025	19 909	5 582	4 086	3 863	16 565	37 939	16 045	-10 983	-33 853	-12 182
ИТАЛИЯ	16 624	34 865	30 024	12 875	14 416	16 930	3 749	20 449	13 095	9 127	-6 033	3 835
КИПР	1 571 672	1 896 219	1 599 625	1 064 591	1 115 618	1 045 702	507 081	780 600	553 923	557 510	335 018	491 779
ЛАТВИЯ	138 184	307 069	389 230	75 582	93 123	76 725	62 602	213 946	312 505	12 981	-120 824	-235 779
ЛИТВА	31 131	51 586	48 296	13 257	6 572	11 624	17 874	45 014	36 672	-4 617	-38 441	-25 047
ЛЮКСЕМБУРГ	72 987	59 127	50 399	72 900	58 357	49 762	87	769	636	72 814	57 588	49 126
МАЛЬТА	33 991	41 286	42 220	20 760	13 572	15 311	13 231	27 714	26 909	7 529	-14 142	-11 599
НИДЕРЛАНДЫ	130 228	155 728	152 707	91 493	64 052	51 484	38 735	91 677	101 223	52 757	-27 625	-49 739
ПОЛЬША	17 343	30 039	29 425	8 655	7 628	13 319	8 687	22 411	16 106	-32	-14 783	-2 787
ПОРТУГАЛИЯ	4 450	12 963	14 903	3 596	10 614	12 555	854	2 349	2 348	2 741	8 265	10 206
РУМЫНИЯ	3 456	3 474	3 506	1 398	1 398	1 188	2 058	2 236	2 318	-660	-997	-1 130
СЛОВАКИЯ	222	3 333	12 427	197	1 071	932	26	2 262	11 495	171	-1 191	-10 564
СЛОВЕНИЯ	925	632	1 812	560	94	230	366	538	1 582	194	-445	-1 352
СОЕДИНЕННОЕ КОРОЛЕВСТВО	270 589	406 483	24 226	216 657	210 321	15 261	53 932	196 162	8 965	162 725	14 159	6 297
ФИНЛЯНДИЯ	141 111	140 079	121 837	62 831	57 379	52 769	78 281	82 701	69 068	-15 450	-25 322	-16 299
ФРАНЦИЯ	36 862	91 082	97 367	16 380	12 562	11 218	20 482	78 520	86 150	-4 102	-65 958	-74 932
ХОРВАТИЯ	491	1 488	688	436	643	473	55	845	215	381	-202	258
ЧЕШСКАЯ РЕСПУБЛИКА	12 923	22 027	19 962	8 002	8 002	8 002	3 769	13 820	11 960	5 385	-5 612	-3 958
ШВЕЦИЯ	28 780	48 450	39 792	19 855	27 100	24 017	8 925	21 350	15 774	10 930	5 750	8 243
ЭСТОНИЯ	94 709	155 815	177 768	42 480	55 428	61 918	52 229	100 386	115 850	-9 748	-44 958	-53 932

Страны АТЭС	1 059 986	1 297 270	1 115 851	700 213	680 668	604 845	359 773	616 602	511 006	340 441	64 065	93 838	APEC countries
АВСТРАЛИЯ	660	3 909	4 343	435	3 362	3 159	226	548	1 184	209	2 814	1 975	AUSTRALIA
БРУНЕЙ - ДАРУССАЛАМ	0	0	0	0	0	0	0	0	0	0	0	0	BRUNEI DARUSSALAM
ВЬЕТНАМ	5 242	6 441	8 284	2 662	4 063	4 988	2 581	2 378	3 296	81	1 685	1 692	VIETNAM
ГОНКОНГ	1 647 729	239 135	190 662	141 377	1 362 51	1 072 53	23 352	102 884	83 409	118 025	33 367	23 845	CHINA, P.R.: HONG KONG
ИНДОНЕЗИЯ	1 903	1 984	1 347	1 655	999	529	248	985	819	1 407	14	-290	INDONESIA
КАНАДА	29 282	35 745	27 271	24 083	8 869	7 382	5 199	26 876	19 889	18 885	-18 008	-12 507	CANADA
КИТАЙ	213 404	196 331	204 789	143 235	61 555	84 720	70 169	134 776	120 069	73 065	-73 221	-35 349	CHINA, P.R.: MAINLAND
КОРЕЯ, РЕСПУБЛИКА	252 941	287 701	268 474	100 421	102 804	106 709	152 519	184 898	161 765	-52 098	-82 094	-55 056	KOREA, REPUBLIC OF
МАЛАЙЗИЯ	1 276	5 681	6 300	3 115	2 310	1 359	564	2 366	4 941	1 482	-5 051	-3 581	MALAYSIA
МЕКСИКА	1 211	354	261	1 169	230	202	42	125	59	1 127	105	143	MEXICO
НОВАЯ ЗЕЛАНДИЯ	1 074	208	72	613	51	32	461	157	40	152	-107	-8	NEW ZEALAND
ПАПУА-НОВАЯ ГВИНЕЯ	0	0	0	0	0	0	0	0	0	0	0	0	PAPUA NEW GUINEA
ПЕРУ	324	23	47	307	8	12	17	15	35	290	-7	-22	PERU
СИНГАПУР	244 260	353 260	271 005	193 679	279 496	218 761	50 582	73 764	52 244	143 097	205 732	166 517	SINGAPORE
СОЕДИНЕННЫЕ ШТАТЫ	68 153	91 044	71 668	36 852	47 021	39 128	31 301	44 023	32 540	5 551	2 998	6 587	UNITED STATES
ТАИЛАНД	1 639	1 016	1 787	905	632	985	734	385	801	171	247	184	THAILAND
ТАЙВАНЬ (КИТАЙ)	7 959	7 752	7 883	6 976	5 176	4 766	983	2 577	3 117	5 993	2 599	1 650	TAIWAN PROVINCE OF CHINA
ФИЛИППИНЫ	149	143	188	55	134	188	93	93	0	-38	124	188	PHILIPPINES
ЧИЛИ	2 076	950	404	1 853	325	93	223	626	310	1 630	-301	-217	CHILE
ЯПОНИЯ	63 703	65 591	51 066	43 225	29 380	24 578	20 478	36 211	26 489	22 747	-6 830	-1 911	JAPAN
<b>Прочие страны</b>	<b>2 598 379</b>	<b>2 844 945</b>	<b>2 820 728</b>	<b>2 277 730</b>	<b>2 235 663</b>	<b>2 251 400</b>	<b>320 649</b>	<b>609 282</b>	<b>569 329</b>	<b>1 957 081</b>	<b>1 626 382</b>	<b>1 682 071</b>	<b>Other countries</b>
АЛЬБАНИЯ	74	489	1 378	4	411	1 333	70	721	45	-66	334	1 288	ALBANIA
БАГАМАЫ	7 966	15 440	9 354	1 744	11 819	4 401	6 222	3 621	4 953	-4 479	8 198	-552	BAHAMAS, THE
БЕЛИЗ	8 358	2 958	3 395	5 191	2 670	1 561	3 168	289	1 834	2 023	2 381	-273	BELIZE
БОСНИЯ И ГЕРЦЕГОВИНА	134	439	0	132	0	0	3	439	0	129	-439	0	BOSNIA AND HERZEGOVINA
БРАЗИЛИЯ	758	3 084	1 631	595	493	1 025	163	2 592	606	431	-2 099	419	BRASILIA
ВИРГИНСКИЕ ОСТРОВА, БРИТАНСКИЕ	143 440	139 922	80 455	116 986	90 705	72 821	26 453	49 217	7 634	90 533	41 488	65 188	BRITISH VIRGIN ISLANDS
ГИБРАЛТАР	1 772	2 487	3 034	1 616	1 086	333	157	1 401	2 701	1 459	-315	-2 368	GIBRALTAR
ГРУЗИЯ	2 803	6 532	10 328	424	1 972	7 214	2 378	4 560	3 114	-1 954	-2 588	4 099	GEORGIA
ЕГИПЕТ	15 720	10 181	16 785	10 365	5 986	8 805	5 355	4 195	7 979	5 010	1 791	826	EGYPT
ИЗРАИЛЬ	12 700	15 346	14 533	9 763	9 282	12 245	2 937	6 064	2 288	6 825	3 219	9 957	ISRAEL
ИНДИЯ	13 134	8 196	14 694	11 134	5 733	10 429	2 000	2 463	4 264	9 134	3 269	6 165	INDIA
ИСЛАНДИЯ	1 682	3 363	1 480	348	401	268	1 334	2 961	1 213	-986	-2 560	-945	ICELAND
ЛИВАН	840	1 445	579	729	912	548	111	533	31	619	378	517	LEBANON
РЕСПУБЛИКА МАКЕДОНИЯ	21	6	0	19	0	0	2	6	0	17	-6	0	MACEDONIA, FYR
МОНГОЛИЯ	245	400	206	245	49	33	0	351	173	245	-301	-140	MONGOLIA
НОРВЕГИЯ	55 102	134 760	140 404	27 226	27 767	31 269	27 875	106 993	109 135	-649	-79 226	-77 866	NORWAY
ОБЪЕДИНЕННЫЕ АРАБСКИЕ ЭМИРАТЫ	120 993	171 541	184 493	109 819	145 727	168 549	111 173	25 814	15 944	98 646	119 912	152 604	UNITED ARAB EMIRATES
ПАНАМА	99 661	95 191	46 688	89 780	90 988	44 404	9 880	4 203	2 284	79 900	86 785	42 121	PANAMA
СЕЙШЕЛЫ	3 700	1 775	2 473	2 817	1 494	2 259	883	282	214	1 934	1 212	2 044	SEYHELLES
СЕРБИЯ	0	5 437	2 867	0	1 699	2 031	0	3 738	835	0	-2 039	1 196	SERBIA, REPUBLIC OF
СОЕДИНЕННОЕ КОРОЛЕВСТВО	0	0	236 132	0	0	146 447	0	0	89 686	0	0	56 761	UNITED KINGDOM
ТУРЦИЯ	95 305	133 291	209 234	57 781	73 426	141 670	37 524	59 865	67 564	20 256	13 561	74 107	TURKEY
ЧЕРНОГОРИЯ	170	439	2 768	82	2 69	1 405	88	170	1 363	-6	99	42	MONTENEGRO
ШВЕЙЦАРИЯ	1 747 107	1 726 756	1 535 821	1 693 734	1 600 752	1 442 253	53 373	126 004	93 569	1 640 361	1 474 748	1 348 684	SWITZERLAND
ЮЖНАЯ АФРИКА	30 094	106 687	81 415	1 298	52	181	28 796	106 635	81 235	-27 498	-106 583	-81 054	SOUTH AFRICA
Другие страны	236 600	258 781	220 581	135 899	161 972	149 916	100 701	96 809	70 665	35 198	65 163	79 252	Residual countries
<b>Услуги, не распределенные по отдельным странам</b>	<b>2 182 057</b>	<b>376 526</b>	<b>743 301</b>	<b>1 767</b>	<b>10 453</b>	<b>11 704</b>	<b>2 180 290</b>	<b>366 074</b>	<b>731 597</b>	<b>-2 178 523</b>	<b>-355 621</b>	<b>-719 892</b>	<b>Services not allocated by country</b>
Справочно:													Memorandum:
Страны ОЭСР	3 857 826	4 868 355	4 475 696	2 923 689	2 797 303	2 614 330	934 138	2 071 052	1 861 365	1 989 551	726 251	752 965	OECD countries
Страны БРИКС	257 390	314 299	302 529	156 261	67 833	96 355	101 129	246 466	206 174	55 132	-178 633	-109 819	BRICS countries

6.1.a Транспорт  
↳ Sea transport  
↳ passenger services

6.1.a Транспортные услуги  
↳ Морской транспорт  
↳ пассажирские перевозки

thousands of US dollars

	оборот - turnover		экспорт - exports		импорт - imports		сальдо - balance		
	2018	2019	2020	2018	2019	2020	2018	2019	2020
<b>Всего</b>	<b>2 414</b>	<b>4 647</b>	<b>6 220</b>	<b>464</b>	<b>1 950</b>	<b>4 647</b>	<b>6 220</b>	<b>-4 647</b>	<b>-6 220</b>
в том числе:									
<b>Страны СНГ</b>	<b>0</b>	<b>0</b>	<b>0</b>	<b>0</b>	<b>0</b>	<b>0</b>	<b>0</b>	<b>0</b>	<b>0</b>
в том числе:									
Страны ЕАЭС	0	0	0	0	0	0	0	0	0
АРМЕНИЯ	0	0	0	0	0	0	0	0	0
БЕЛАРУСЬ	0	0	0	0	0	0	0	0	0
КАЗАХСТАН	0	0	0	0	0	0	0	0	0
КИРГИЗИЯ	0	0	0	0	0	0	0	0	0
Прочие страны	0	0	0	0	0	0	0	0	0
АЗЕРБАЙДЖАН	0	0	0	0	0	0	0	0	0
МОЛДОВА, РЕСПУБЛИКА	0	0	0	0	0	0	0	0	0
ТАДЖИКИСТАН	0	0	0	0	0	0	0	0	0
ТУРКМЕНИЯ	0	0	0	0	0	0	0	0	0
УЗБЕКИСТАН	0	0	0	0	0	0	0	0	0
УКРАИНА	0	0	0	0	0	0	0	0	0
Услуги, не распределенные по отдельным странам	0	0	0	0	0	0	0	0	0
<b>Страны дальнего зарубежья</b>	<b>2 414</b>	<b>4 647</b>	<b>6 220</b>	<b>464</b>	<b>1 950</b>	<b>4 647</b>	<b>6 220</b>	<b>-4 647</b>	<b>-6 220</b>
в том числе:									
Страны ЕС	965	4 468	4 680	0	965	4 468	4 680	-4 468	-4 680
АВСТРИЯ	0	0	190	0	0	0	190	0	-190
БЕЛГИЯ	0	0	2	0	0	0	2	0	-2
БОЛГАРИЯ	0	0	7	0	0	0	7	0	-7
ВЕНГРИЯ	0	0	0	0	0	0	0	0	0
ГЕРМАНИЯ	0	13	19	0	0	13	19	0	-19
ГРЕЦИЯ	0	6	1 016	0	0	6	1 016	0	-1 016
ДАНИЯ	0	0	129	0	0	0	129	0	-129
ИРЛАНДИЯ	0	0	2 809	0	0	0	2 809	0	-2 809
ИСПАНИЯ	0	4	14	0	0	4	14	0	-14
ИТАЛИЯ	0	272	0	0	0	272	0	0	-272
КИПР	0	3 307	39	0	0	3 307	39	0	-3 307
ЛАТВИЯ	0	0	31	0	0	0	31	0	-31
ЛИТВА	0	0	25	0	0	0	25	0	-25
ЛЮКСЕМБУРГ	0	0	0	0	0	0	0	0	0
МАЛЬТА	0	0	84	0	0	0	84	0	-84
НИДЕРЛАНДЫ	0	0	14	0	0	0	14	0	-14
ПОЛЬША	0	0	1	0	0	0	1	0	-1
ПОРТУГАЛИЯ	0	0	0	0	0	0	0	0	0
РУМАНИЯ	0	0	0	0	0	0	0	0	0
СЛОВАКИЯ	0	0	0	0	0	0	0	0	0
СЛОВЕНИЯ	1	0	0	0	1	0	0	-1	0
СОЕДИНЕННОЕ КОРОЛЕВСТВО	0	485	2	0	0	485	2	0	-485
ФИНЛЯНДИЯ	0	126	186	0	0	126	186	0	-186
ФРАНЦИЯ	0	112	4	0	0	112	4	0	-112
ХОРВАТИЯ	0	0	46	0	0	0	46	0	-46
ЧЕШСКАЯ РЕСПУБЛИКА	0	0	4	0	0	0	4	0	-4
ШВЕДИЯ	0	0	4	0	0	0	4	0	-4
ЭСТОНИЯ	964	143	55	0	964	143	55	-964	-55



Страны АЭС	1 450	77	286	464	0	0	986	77	286	-522	-77	-286	APEC countries
АВСТРАЛИЯ	0	0	0	0	0	0	0	0	0	0	0	0	AUSTRALIA
БРУНЕЙ - ДАРУССАЛАМ	0	0	0	0	0	0	0	0	0	0	0	0	BRUNEI DARUSSALAM
ВЬЕТНАМ	0	0	0	0	0	0	0	0	0	0	0	0	VIETNAM
ГОНКОНГ	0	28	15	0	0	0	0	28	15	0	-28	-15	CHINA, P.R.: HONG KONG
ИНДОНЕЗИЯ	0	0	0	0	0	0	0	0	0	0	0	0	INDONESIA
КАНАДА	0	0	1	0	0	0	0	0	1	0	0	-1	CANADA
КИТАЙ	16	30	17	16	0	0	0	30	17	16	-30	-17	CHINA, P.R.: MAINLAND
КОРЕЯ, РЕСПУБЛИКА	944	19	230	0	0	0	944	19	230	-944	-19	-230	KOREA, REPUBLIC OF
МАЛАЙЗИЯ	0	0	0	0	0	0	0	0	0	0	0	0	MALAYSIA
МЕКСИКА	0	0	0	0	0	0	0	0	0	0	0	0	MEXICO
НОВАЯ ЗЕЛАНДИЯ	449	0	0	449	0	0	0	0	0	449	0	0	NEW ZEALAND
ПАПУА-НОВАЯ ГВИНЕЯ	0	0	0	0	0	0	0	0	0	0	0	0	PAPUA NEW GUINEA
ПЕРУ	0	0	0	0	0	0	0	0	0	0	0	0	PERU
СИНГАПУР	0	0	11	0	0	0	0	0	11	0	0	-11	SINGAPORE
СОЕДИНЕННЫЕ ШТАТЫ	42	0	11	0	0	0	42	0	11	-42	0	-11	UNITED STATES
ТАИЛАНД	0	0	1	0	0	0	0	0	1	0	0	-1	THAILAND
ТАЙВАНЬ (КИТАЙ)	0	0	0	0	0	0	0	0	0	0	0	0	TAIWAN PROVINCE OF CHINA
ФИЛИППИНЫ	0	0	0	0	0	0	0	0	0	0	0	0	PHILIPPINES
ЧИЛИ	0	0	0	0	0	0	0	0	0	0	0	0	CHILE
ЯПОНИЯ	0	0	0	0	0	0	0	0	0	0	0	0	JAPAN
<i>Прочие страны</i>	0	0	1 249	0	0	0	0	0	1 249	0	0	-1 249	<i>Other countries</i>
АЛЬБАНИЯ	0	0	0	0	0	0	0	0	0	0	0	0	ALBANIA
БАГАМЫ	0	0	0	0	0	0	0	0	0	0	0	0	BAHAMAS, THE
БЕЛИЗ	0	0	0	0	0	0	0	0	0	0	0	0	BELIZE
БОСНИЯ И ГЕРЦЕГОВИНА	0	0	0	0	0	0	0	0	0	0	0	0	BOSNIA AND HERZEGOVINA
БРАЗИЛИЯ	0	0	0	0	0	0	0	0	0	0	0	0	BRAZILIA
ВИРГИНСКИЕ ОСТРОВА, БРИТАНСКИЕ	0	0	0	0	0	0	0	0	0	0	0	0	BRITISH VIRGIN ISLANDS
ГИБРАЛТАР	0	0	0	0	0	0	0	0	0	0	0	0	GIBRALTAR
ГРУЗИЯ	0	0	0	0	0	0	0	0	0	0	0	0	GEORGIA
ЕГИПЕТ	0	0	0	0	0	0	0	0	0	0	0	0	EGYPT
ИЗРАИЛЬ	0	0	4	0	0	0	0	0	4	0	0	-4	ISRAEL
ИНДИЯ	0	0	7	0	0	0	0	0	7	0	0	-7	INDIA
ИСЛАНДИЯ	0	0	44	0	0	0	0	0	44	0	0	-44	ICELAND
ЛИВАН	0	0	0	0	0	0	0	0	0	0	0	0	LEBANON
РЕСПУБЛИКА МАКЕДОНИЯ	0	0	0	0	0	0	0	0	0	0	0	0	MACEDONIA, FYR
МОНГОЛИЯ	0	0	0	0	0	0	0	0	0	0	0	0	MONGOLIA
НОРВЕГИЯ	0	0	311	0	0	0	0	0	311	0	0	-311	NORWAY
ОБЪЕДИНЕННЫЕ АРАБСКИЕ ЭМИРАТЫ	0	0	3	0	0	0	0	0	3	0	0	-3	UNITED ARAB EMIRATES
ПАНАМА	0	0	0	0	0	0	0	0	0	0	0	0	PANAMA
СЕЙШЕЛЫ	0	0	0	0	0	0	0	0	0	0	0	0	SEYCHELLES
СЕРБИЯ	0	0	0	0	0	0	0	0	0	0	0	0	SERBIA, REPUBLIC OF
СОЕДИНЕННОЕ КОРОЛЕВСТВО	0	0	4	0	0	0	0	0	4	0	0	-4	UNITED KINGDOM
ТУРЦИЯ	0	0	157	0	0	0	0	0	157	0	0	-157	TURKEY
ЧЕРНОГОРИЯ	0	0	0	0	0	0	0	0	0	0	0	0	MONTENEGRO
ШВЕЙЦАРИЯ	0	0	4	0	0	0	0	0	4	0	0	-4	SWITZERLAND
ЮЖНАЯ АФРИКА	0	0	0	0	0	0	0	0	0	0	0	0	SOUTH AFRICA
<i>Другие страны</i>	0	0	716	0	0	0	0	0	716	0	0	-716	<i>Residual countries</i>
<i>Услуги, не распределенные по отдельным странам</i>	0	102	5	0	0	0	0	102	5	0	-102	-5	<i>Services not allocated by country</i>
Справочно:													<i>Memorandum:</i>
Страны ОЭСР	2 399	1 181	5 271	449	0	0	1 950	1 181	5 271	-1 502	-1 181	-5 271	OECD countries
Страны БРИКС	16	30	24	16	0	0	0	30	24	16	-30	-24	BRICS countries

6.1.b Транспортные услуги  
↳ Морской транспорт  
↳ грузовые перевозки

Transport  
↳ Sea transport  
↳ freight services

тыс. долларов США thousands of US dollars

	оборот - turnover			экспорт - exports			импорт - imports			сальдо - balance		
	2018	2019	2020	2018	2019	2020	2018	2019	2020	2018	2019	2020
<b>Всего</b>	<b>3 915 318</b>	<b>4 163 374</b>	<b>3 993 057</b>	<b>1 045 336</b>	<b>1 309 270</b>	<b>2 683 787</b>	<b>2 974 035</b>	<b>3 118 038</b>	<b>2 683 787</b>	<b>-2 032 752</b>	<b>-2 072 702</b>	<b>-1 374 517</b>
в том числе:												
<b>Страны СНГ</b>	<b>35 605</b>	<b>113 542</b>	<b>103 176</b>	<b>17 616</b>	<b>97 647</b>	<b>5 529</b>	<b>15 144</b>	<b>95 926</b>	<b>5 529</b>	<b>5 317</b>	<b>-78 310</b>	<b>92 118</b>
в том числе:												
<i>Страны ЕАЭС</i>	<i>19 658</i>	<i>17 060</i>	<i>82 432</i>	<i>8 512</i>	<i>78 297</i>	<i>4 136</i>	<i>6 057</i>	<i>8 547</i>	<i>4 136</i>	<i>7 543</i>	<i>-35</i>	<i>74 161</i>
АРМЕНИЯ	2 917	3 129	3 555	3 054	3 442	113	149	75	113	2 619	2 979	3 329
БЕЛАРУСЬ	8 984	4 123	2 609	2 623	3 099	3 099	5 008	1 500	2 300	-1 031	1 123	-1 991
КАЗАХСТАН	7 756	9 679	75 969	6 856	74 282	1 687	901	6 910	1 687	5 955	-4 141	72 595
КИРГИЗИЯ	0	129	299	0	67	264	0	62	35	0	5	228
<i>Прочие страны</i>	<i>7 766</i>	<i>96 482</i>	<i>20 743</i>	<i>6 860</i>	<i>9 103</i>	<i>19 356</i>	<i>9 086</i>	<i>87 379</i>	<i>1 939</i>	<i>5 955</i>	<i>-78 276</i>	<i>17 956</i>
АЗЕРБАЙДЖАН	861	3 299	8 616	488	1 615	7 845	373	1 684	1 771	1 115	-68	7 075
МОЛДОВА, РЕСПУБЛИКА	518	523	631	0	1	500	518	522	131	-518	-521	368
ТАДЖИКИСТАН	0	3	33	0	3	0	0	0	32	0	3	-30
ТУРКМЕНИЯ	17	6 018	8 003	17	4 764	7 643	0	1 254	3 600	17	3 510	7 283
УЗБЕКИСТАН	0	1 624	1 879	0	1 545	1 851	0	79	28	0	1 466	1 823
УКРАИНА	6 370	85 016	1 581	6 355	1 176	1 510	15	83 840	71	6 341	-82 664	1 438
<i>Услуги, не распределенные по отдельным странам</i>	<i>8 181</i>	<i>0</i>	<i>0</i>	<i>0</i>	<i>0</i>	<i>0</i>	<i>8 181</i>	<i>0</i>	<i>0</i>	<i>-8 181</i>	<i>0</i>	<i>0</i>
<b>Страны дальнего зарубежья</b>	<b>3 879 713</b>	<b>4 049 832</b>	<b>3 889 882</b>	<b>1 027 720</b>	<b>1 211 624</b>	<b>2 678 258</b>	<b>2 958 891</b>	<b>3 022 112</b>	<b>2 678 258</b>	<b>-2 038 069</b>	<b>-1 994 392</b>	<b>-1 466 634</b>
в том числе:												
<i>Страны ЕС</i>	<i>800 029</i>	<i>2 085 779</i>	<i>1 619 329</i>	<i>307 221</i>	<i>399 188</i>	<i>420 978</i>	<i>492 808</i>	<i>1 686 592</i>	<i>1 198 351</i>	<i>-185 586</i>	<i>-1 287 404</i>	<i>-777 373</i>
АВСТРИЯ	19 945	108 859	22 854	17 554	11 910	8 676	2 392	96 949	14 178	15 162	-85 040	-5 502
БЕЛГИЯ	11 394	24 491	21 886	6 781	14 014	14 753	4 614	10 477	7 133	2 167	3 537	7 620
БОЛГАРИЯ	2 697	15 128	21 027	2 111	6 660	16 358	585	8 468	4 669	1 526	-1 809	11 690
ВЕНГРИЯ	127	3 105	3 339	120	99	99	7	2 941	3 240	113	-2 777	-3 141
ГЕРМАНИЯ	39 576	105 435	89 653	19 152	26 212	38 997	20 424	79 223	50 656	-1 272	-53 011	-11 659
ГРЕЦИЯ	1 720	10 334	10 892	1 706	5 387	9 315	14	4 948	1 577	1 692	439	7 738
ДАНИЯ	1 08 895	274 155	284 185	4 739	8 482	14 217	104 156	265 673	269 968	-99 417	-257 190	-255 751
ИРЛАНДИЯ	10 836	8 664	5 385	8 089	5 265	3 869	2 747	3 399	1 516	5 343	1 865	2 352
ИСПАНИЯ	6 297	29 647	13 862	3 446	2 283	2 988	2 851	27 363	10 874	595	-25 080	-7 886
ИТАЛИЯ	6 692	28 734	24 600	5 223	9 340	14 751	1 470	19 394	9 848	3 753	-10 053	4 903
КИПР	202 778	451 295	295 111	97 653	88 156	124 359	105 125	363 138	170 752	-7 471	-274 982	-46 393
ЛАТВИЯ	57 894	217 480	259 867	8 051	12 821	21 434	49 843	204 659	238 433	-41 792	-191 838	-216 999
ЛИТВА	7 795	37 112	27 158	2 385	4 922	7 519	5 409	32 190	19 639	-3 024	-27 268	-12 120
ЛЮКСЕМБУРГ	840	8 420	6 603	838	8 285	6 601	2	135	2	836	8 150	6 600
МАЛТА	11 235	24 070	26 266	6 730	6 525	7 671	4 505	17 545	18 595	2 225	-11 020	-10 924
НИДЕРЛАНДЫ	52 301	113 391	99 509	26 123	28 501	23 652	26 178	84 890	75 857	-55	-56 388	-52 205
ПОЛЬША	3 813	23 077	20 616	2 019	4 048	9 800	1 794	19 029	10 817	226	-14 981	-1 017
ПОРТУГАЛИЯ	1 625	2 866	3 685	1 311	1 174	2 373	314	1 692	1 312	997	-518	1 061
РУМЫНИЯ	962	1 237	1 264	961	906	1 117	1	331	1 447	960	575	971
СЛОВАКИЯ	1	2 985	12 197	0	723	701	1	2 262	11 495	-1	-1 539	-10 794
СЛОВЕНИЯ	467	511	1 659	467	1 488	1 488	0	511	1 511	467	-511	-1 363
СОЕДИНЕННОЕ КОРОЛЕВСТВО	77 593	248 590	14 079	42 566	77 224	6 154	35 027	171 366	7 925	7 540	-94 142	-1 771
ФИНИДИЯ	82 090	94 242	75 807	20 863	19 278	21 713	61 228	74 965	54 094	-40 365	-55 687	-32 381
ФРАНЦИЯ	23 272	84 916	91 960	4 592	7 936	7 470	18 680	76 980	84 490	-14 089	-69 045	-77 020
ХОРВАТИЯ	0	878	171	0	42	43	0	836	128	0	-794	-84
ЧЕШСКАЯ РЕСПУБЛИКА	6 371	18 325	15 929	4 034	4 632	4 447	2 337	13 642	11 482	1 697	-9 060	-7 035
ШВЕЦИЯ	6 961	24 315	17 998	4 831	7 773	8 737	2 129	16 542	9 261	2 702	-8 769	-525
ЭСТОНИЯ	55 853	123 517	151 767	14 876	36 524	43 015	40 977	86 993	108 752	-26 100	-50 469	-65 737

Страны АТЭС	413 418	697 094	582 306	257 843	225 776	248 129	155 575	471 318	334 177	102 268	-245 543	-86 048	APEC countries
АВСТРАЛИЯ	184	3 435	4 000	88	2 915	2 816	96	519	1 184	-8	2 396	1 632	AUSTRALIA
БРУНЕЙ - ДАРУССАЛАМ	0	0	0	0	0	0	0	0	0	0	0	0	BRUNEI DARUSSALAM
ВЬЕТНАМ	3 861	5 111	6 380	2 380	3 439	4 201	1 482	1 672	2 179	898	1 768	2 022	VIETNAM
ГОНКОНГ	36 100	143 943	120 157	28 032	45 627	48 094	8 068	98 316	72 063	19 964	-52 089	-23 969	CHINA, P.R.: HONG KONG
ИНДОНЕЗИЯ	1 670	1 295	913	1 504	356	529	166	940	384	1 337	-584	144	INDONESIA
КАНАДА	7 282	28 689	21 155	2 505	3 414	2 962	4 777	25 275	18 193	-2 273	-21 861	-15 231	CANADA
КИТАЙ	1 69 557	1 65 113	173 215	129 724	48 408	68 504	39 833	116 703	104 711	89 891	-68 297	-36 207	CHINA, P.R.: MAINLAND
КОРЕЯ, РЕСПУБЛИКА	87 595	132 342	88 652	34 947	34 584	38 331	52 648	97 759	50 321	-17 701	-63 175	-11 990	KOREA, REPUBLIC OF
МАЛАЙЗИЯ	682	5 417	5 432	605	2 932	540	77	5 124	4 892	528	-4 832	-4 352	MALAYSIA
МЕКСИКА	1 147	310	222	1 123	230	202	25	80	19	1 098	149	183	MEXICO
НОВАЯ ЗЕЛАНДИЯ	4	187	72	4	29	32	0	157	40	4	-128	-8	NEW ZEALAND
ПАПУА-НОВАЯ ГВИНЕЯ	0	0	0	0	0	0	0	0	0	0	0	0	PAPUA NEW GUINEA
ПЕРУ	300	8	47	300	8	12	0	0	35	300	8	-22	PERU
СИНГАПУР	44 768	108 810	78 932	29 041	56 599	49 123	15 727	52 211	29 809	13 314	4 388	19 313	SINGAPORE
СОЕДИНЕННЫЕ ШТАТЫ	27 487	55 018	44 591	9 134	18 636	20 551	18 353	36 382	24 039	-9 219	-17 746	-3 488	UNITED STATES
ТАИЛАНД	1 293	591	1 190	827	364	825	466	227	364	362	138	461	THAILAND
ТАЙВАНЬ (КИТАЙ)	1 805	2 844	3 988	1 509	320	1 005	296	2 525	2 983	1 214	-2 205	-1 978	TAIWAN PROVINCE OF CHINA
ФИЛИППИНЫ	75	141	188	53	132	188	22	9	0	31	122	188	PHILIPPINES
ЧИЛИ	1 606	48	116	1 604	48	93	2	2	23	1 602	48	71	CHILE
ЯПОНИЯ	28 003	43 792	33 056	14 465	10 375	10 120	13 539	33 417	22 936	926	-23 043	-12 816	JAPAN
<b>Прочие страны</b>	<b>485 309</b>	<b>900 963</b>	<b>968 430</b>	<b>355 052</b>	<b>402 733</b>	<b>542 478</b>	<b>130 258</b>	<b>498 230</b>	<b>425 952</b>	<b>224 794</b>	<b>-95 407</b>	<b>116 525</b>	<b>Other countries</b>
АЛЬБАНИЯ	4	398	1 333	4	398	1 333	0	0	0	4	398	1 333	ALBANIA
БАГАМАЫ	6 894	9 890	9 354	672	6 269	4 401	6 222	3 621	4 953	-5 550	2 648	-552	BAHAMAS, THE
БЕЛИЗ	1 316	857	1 438	632	645	561	684	213	876	-52	432	-315	BELIZE
БОСНИЯ И ГЕРЦЕГОВИНА	0	439	0	0	0	0	0	439	0	0	-439	0	BOSNIA AND HERZEGOVINA
БРАЗИЛИЯ	597	2 964	1 277	503	485	1 005	94	2 479	272	409	-1 994	733	BRASILIA
ВИРГИНСКИЕ ОСТРОВА, БРИТАНСКИЕ	78 527	72 972	31 811	55 164	24 123	24 416	23 364	48 849	7 395	31 800	-24 726	17 021	BRITISH VIRGIN ISLANDS
ГИБРАЛТАР	395	1 415	2 813	261	171	112	135	1 244	2 701	126	-1 073	-2 589	GIBRALTAR
ГРУЗИЯ	52	2 096	6 803	48	1 761	6 121	4	334	682	44	1 427	5 439	GEORGIA
ЕГИПЕТ	7 750	7 069	11 746	6 967	5 046	7 485	783	2 023	4 260	6 184	3 023	3 225	EGYPT
ИЗРАИЛЬ	3 632	8 747	7 708	2 573	2 925	6 564	1 059	5 822	1 144	1 514	-2 898	5 421	ISRAEL
ИНДИЯ	8 881	5 821	12 609	7 593	4 105	9 983	1 288	1 716	2 626	6 306	2 389	7 357	INDIA
ИСЛАНДИЯ	82	1 987	493	71	42	47	11	1 945	446	61	-1 903	-399	ICELAND
ЛИВАН	189	654	367	189	245	360	0	409	7	189	-165	352	LEBANON
РЕСПУБЛИКА МАКЕДОНИЯ	2	6	0	2	0	0	0	6	0	2	-6	0	MACEDONIA, FYR
МОНГОЛИЯ	204	368	159	204	17	33	0	351	126	204	-333	-93	MONGOLIA
НОРВЕГИЯ	9 040	115 169	113 614	8 211	19 213	18 023	828	95 955	95 591	7 383	-76 742	-77 568	NORWAY
ОБЪЕДИНЕННЫЕ АРАБСКИЕ ЭМИРАТЫ	34 545	74 351	76 605	32 476	51 484	63 170	2 069	22 866	13 435	30 408	28 618	49 735	UNITED ARAB EMIRATES
ПАНАМА	2 749	22 662	15 715	2 192	18 803	13 845	557	3 859	1 870	1 634	14 944	11 976	PANAMA
СЕЙШЕЛЫ	870	1 442	2 115	756	1 223	1 901	114	219	214	641	1 004	1 687	SEYHELLES
СЕРБИЯ	0	5 399	1 964	0	1 661	1 173	0	3 738	790	0	-2 078	383	SERBIA, REPUBLIC OF
СОЕДИНЕННОЕ КОРОЛЕВСТВО	0	0	131 918	0	0	53 079	0	78 838	0	0	0	-25 759	UNITED KINGDOM
ТУРЦИЯ	33 751	105 735	132 551	16 567	53 263	95 917	17 184	52 473	36 634	-617	790	59 283	TURKEY
ЧЕРНОГОРИЯ	0	180	1 381	0	22	18	0	157	1 363	0	-135	-1 345	MONTENEGRO
ШВЕЙЦАРИЯ	201 809	259 600	259 872	192 412	171 440	194 793	9 397	88 161	65 079	183 016	83 279	129 714	SWITZERLAND
ЮЖНАЯ АФРИКА	29 327	106 242	80 507	704	39	181	28 623	106 203	80 326	-27 920	-106 165	-80 146	SOUTH AFRICA
Другие страны	64 694	94 500	64 278	26 852	39 353	37 954	37 842	55 146	26 324	-10 990	-15 793	11 631	Residual countries
<b>Услуги, не распределенные по отдельным странам</b>	<b>2 180 956</b>	<b>365 996</b>	<b>719 817</b>	<b>706</b>	<b>24</b>	<b>39</b>	<b>2 180 251</b>	<b>365 972</b>	<b>719 777</b>	<b>-2 179 545</b>	<b>-365 948</b>	<b>-719 738</b>	<b>Services not allocated by country</b>
Справочно:													Memorandum:
Страны ОЭСР	982 478	2 348 231	2 113 532	483 241	614 012	714 983	499 237	1 734 219	1 398 549	-15 996	-1 120 207	-683 566	OECD countries
Страны БРИКС	208 362	280 140	267 608	138 524	53 037	79 673	69 838	227 103	187 935	68 686	-174 067	-108 262	BRICS countries

6.1.c Транспортные услуги  
↳ Морской транспорт

6.1.c Transport  
↳ Sea transport

↳ вспомогательные и дополнительные транспортные услуги  
тыс. долларов США

↳ other transport services  
thousands of US dollars

	оборот - turnover			экспорт - exports			импорт - imports			сальдо - balance		
	2018	2019	2020	2018	2019	2020	2018	2019	2020	2018	2019	2020
<b>Всего</b>	<b>5 207 981</b>	<b>4 890 275</b>	<b>4 468 314</b>	<b>4 165 810</b>	<b>4 023 385</b>	<b>3 485 957</b>	<b>1 042 170</b>	<b>3 156 495</b>	<b>982 357</b>	<b>3 123 640</b>	<b>3 156 495</b>	<b>2 503 600</b>
в том числе:												
<b>Страны СНГ</b>	<b>89 569</b>	<b>87 202</b>	<b>85 663</b>	<b>82 373</b>	<b>82 999</b>	<b>78 701</b>	<b>7 196</b>	<b>78 796</b>	<b>6 962</b>	<b>75 177</b>	<b>78 796</b>	<b>71 739</b>
в том числе:												
<i>Страны ЕАЭС</i>	<i>82 138</i>	<i>81 601</i>	<i>78 244</i>	<i>78 961</i>	<i>80 046</i>	<i>76 695</i>	<i>3 177</i>	<i>75 783</i>	<i>1 549</i>	<i>75 783</i>	<i>78 492</i>	<i>75 146</i>
АРМЕНИЯ	840	1 134	1 357	840	1 134	1 326	0	31	0	840	1 134	1 295
БЕЛАРУСЬ	512	110	620	512	110	620	0	512	0	512	110	620
КАЗАХСТАН	80 785	80 357	75 819	77 608	78 802	74 306	3 177	77 248	1 555	74 430	77 248	72 794
КИРГИЗИЯ	0	0	448	0	0	443	0	0	0	0	0	438
<i>Прочие страны</i>	<i>7 431</i>	<i>5 601</i>	<i>7 417</i>	<i>3 412</i>	<i>2 953</i>	<i>2 006</i>	<i>4 019</i>	<i>-606</i>	<i>3 05</i>	<i>-606</i>	<i>3 05</i>	<i>-3 405</i>
АЗЕРБАЙДЖАН	2 226	1 966	1 642	1 835	1 802	738	391	1 444	904	1 444	1 638	-166
МОЛДОВА, РЕСПУБЛИКА	122	0	142	0	62	122	0	-122	79	-122	0	-17
ТАДЖИКИСТАН	0	0	0	0	0	0	0	0	0	0	0	0
ТУРКМЕНИЯ	2 680	2 285	3 876	379	14	33	2 301	-1 922	3 843	-1 922	-2 257	-3 810
УЗБЕКИСТАН	0	0	69	0	69	0	0	0	0	0	0	69
УКРАИНА	2 404	1 350	1 689	1 199	1 137	1 105	1 206	585	213	-7	924	520
<i>Услуги, не распределенные по отдельным странам</i>	<i>0</i>	<i>0</i>	<i>2</i>	<i>0</i>	<i>0</i>	<i>0</i>	<i>0</i>	<i>0</i>	<i>0</i>	<i>0</i>	<i>0</i>	<i>-2</i>
<b>Страны дальнего зарубежья</b>	<b>5 118 411</b>	<b>4 803 073</b>	<b>4 382 651</b>	<b>4 083 437</b>	<b>3 940 386</b>	<b>3 407 256</b>	<b>1 034 974</b>	<b>3 077 699</b>	<b>975 395</b>	<b>3 048 463</b>	<b>3 077 699</b>	<b>2 431 861</b>
в том числе:												
<i>Страны ЕС</i>	<i>2 359 123</i>	<i>2 248 563</i>	<i>1 974 863</i>	<i>1 717 792</i>	<i>1 642 135</i>	<i>1 329 954</i>	<i>641 332</i>	<i>1 035 707</i>	<i>644 909</i>	<i>1 076 460</i>	<i>1 035 707</i>	<i>685 044</i>
АВСТРИЯ	53 339	43 489	30 836	14 533	14 706	18 447	38 806	-14 077	12 389	-24 273	6 058	6 058
БЕЛГИЯ	10 932	10 977	8 749	6 587	5 847	3 522	5 085	2 227	4 265	761	2 197	-1 705
БОЛГАРИЯ	12 096	11 881	17 290	5 790	9 958	13 025	6 307	-517	8 035	-517	8 035	8 760
ВЕНГРИЯ	1 863	1 826	2 189	1 785	1 691	2 189	78	1 706	0	1 706	1 556	2 189
ГЕРМАНИЯ	106 789	100 218	90 166	94 174	95 092	81 192	12 614	89 967	5 125	81 560	89 967	72 218
ГРЕЦИЯ	30 200	22 401	17 533	29 030	21 223	16 496	1 169	20 044	1 179	1 038	20 044	15 458
ДАНИЯ	1 10 596	82 520	89 029	65 659	42 255	33 630	44 936	40 265	40 265	27 761	1 989	-21 769
ИРЛАНДИЯ	10 287	11 539	3 564	8 704	9 637	2 862	1 583	702	1 902	712	734	2 161
ИСПАНИЯ	15 851	12 374	6 032	2 137	1 803	875	13 714	-8 768	5 157	-11 577	-8 768	-4 282
ИТАЛИЯ	9 932	5 860	5 425	7 653	5 076	2 179	2 279	3 246	784	5 374	4 292	-1 068
КИПР	1 368 895	1 441 617	1 304 475	966 938	1 027 462	921 343	401 957	564 981	414 155	383 132	613 307	538 211
ЛАТВИЯ	80 290	89 588	129 332	67 531	80 302	55 291	12 759	74 041	9 287	54 772	71 015	-18 750
ЛИТВА	23 336	14 474	21 113	10 871	1 650	4 105	12 465	-11 733	12 824	-1 593	-11 733	-12 902
ЛОКСЕМБУРГ	72 148	50 706	43 795	72 063	50 072	43 161	85	634	85	71 978	49 438	42 527
МАЛЬТА	22 756	17 216	15 870	14 030	7 047	7 640	8 726	5 304	10 169	5 304	-3 123	-591
НИДЕРЛАНДЫ	77 927	42 337	53 184	65 369	35 550	27 832	12 557	28 763	6 787	25 352	2 480	2 480
ПОЛЬША	13 530	6 962	8 808	6 636	3 580	3 519	6 894	-2 588	3 382	5 289	197	-1 769
ПОРТУГАЛИЯ	2 825	10 097	11 218	2 284	9 440	10 182	541	8 783	657	1 036	1 744	9 145
РУМЫНИЯ	2 495	2 237	2 242	437	333	71	2 057	-1 620	1 905	2 172	-1 620	-2 101
СЛОВАКИЯ	222	348	231	197	348	231	25	348	0	172	348	231
СЛОВЕНИЯ	458	121	153	93	94	82	365	66	27	-271	66	11
СОЕДИНЕННОЕ КОРОЛЕВСТВО	192 996	157 408	10 146	174 091	133 097	9 108	18 905	108 786	24 311	1 038	108 786	8 069
ФИНИДИЯ	59 021	45 711	45 844	41 968	38 101	31 056	17 053	30 491	7 610	14 788	24 915	16 268
ФРАНЦИЯ	13 590	6 054	5 404	11 788	4 626	1 801	1 801	9 987	1 656	9 987	3 199	2 092
ХОРВАТИЯ	491	610	470	436	601	430	55	591	9	381	389	389
ЧЕШСКАЯ РЕСПУБЛИКА	6 552	3 702	4 029	5 120	3 575	3 555	1 432	3 688	127	474	3 447	3 081
ШВЕЦИЯ	21 819	24 135	21 789	15 024	19 327	15 281	6 796	14 519	4 808	8 228	14 519	8 772
ЭСТОНИЯ	37 893	32 155	25 946	27 604	18 904	18 903	10 289	5 653	13 251	17 315	11 860	11 860

Страны АТЭС	645 118	600 100	532 259	441 906	454 892	356 715	203 212	145 208	176 544	238 694	309 684	180 172	APEC countries
АВСТРАЛИЯ	476	475	343	346	446	343	130	29	0	216	418	343	AUSTRALIA
БРУНЕЙ - ДАРУССАЛАМ	0	0	0	0	0	0	0	0	0	0	0	0	BRUNEI DARUSSALAM
ВЬЕТНАМ	1 381	1 330	1 904	282	623	787	1 099	706	1 117	-817	-83	-331	VIETNAM
ГОНКОНГ	1 28 629	95 164	70 490	113 345	90 624	59 159	15 284	4 540	11 331	98 061	86 084	47 828	CHINA, P.R.: HONG KONG
ИНДОНЕЗИЯ	233	689	435	151	643	0	82	46	435	70	597	-435	INDONESIA
КАНАДА	22 000	7 056	6 114	21 578	5 454	4 419	421	1 602	1 695	21 157	3 853	2 725	CANADA
КИТАЙ	43 831	31 189	31 557	13 495	13 147	16 216	30 336	18 042	15 341	-16 841	-4 894	874	CHINA, P.R.: MAINLAND
КОРЕЯ, РЕСПУБЛИКА	164 402	155 340	179 592	65 474	68 220	68 378	98 928	87 120	111 214	-33 454	-18 900	-42 835	KOREA, REPUBLIC OF
МАЛАЙЗИЯ	595	264	868	107	22	819	487	242	48	-380	-219	771	MALAYSIA
МЕКСИКА	64	45	40	47	0	0	17	45	40	30	-45	-40	MEXICO
НОВАЯ ЗЕЛАНДИЯ	621	22	0	160	22	0	461	0	0	-301	22	0	NEW ZEALAND
ПАПУА-НОВАЯ ГВИНЕЯ	0	0	0	0	0	0	0	0	0	0	0	0	PAPUA NEW GUINEA
ПЕРУ	24	15	0	7	0	0	17	15	0	-10	-15	0	PERU
СИНГАПУР	199 493	244 449	192 062	164 638	222 897	169 639	34 855	21 553	22 423	129 784	201 344	147 216	SINGAPORE
СОЕДИНЕННЫЕ ШТАТЫ	40 624	36 026	27 066	27 718	28 385	18 576	12 906	7 641	8 490	14 812	20 744	10 086	UNITED STATES
ТАИЛАНД	347	425	596	78	267	160	268	158	437	-190	109	-277	THAILAND
ТАЙВАНЬ (КИТАЙ)	61 54	4 908	3 895	5 467	4 856	3 762	687	52	133	4 779	4 804	3 628	TAIWAN PROVINCE OF CHINA
ФИЛИППИНЫ	74	2	0	3	2	0	71	0	0	-69	2	0	PHILIPPINES
ЧИЛИ	471	903	288	249	277	0	222	626	288	28	-348	-288	CHILE
ЯПОНИЯ	35 700	21 799	18 010	28 760	19 006	14 458	6 940	2 794	3 552	21 821	16 212	10 905	JAPAN
<b>Прочие страны</b>	<b>2 113 069</b>	<b>1 943 982</b>	<b>1 851 049</b>	<b>1 922 678</b>	<b>1 832 931</b>	<b>1 708 922</b>	<b>1 990 391</b>	<b>1 111 051</b>	<b>1 42 127</b>	<b>1 732 287</b>	<b>1 721 879</b>	<b>1 566 795</b>	<b>Other countries</b>
АЛЬБАНИЯ	70	91	45	0	13	0	70	78	45	-70	-65	-45	ALBANIA
БАГАМАЫ	1 072	5 550	0	1 072	5 550	0	0	0	0	1 072	5 550	0	BAHAMAS, THE
БЕЛИЗ	7 043	2 101	1 957	4 559	2 025	999	2 484	76	958	2 075	1 949	42	BELIZE
БОСНИЯ И ГЕРЦЕГОВИНА	134	0	0	132	0	0	3	0	0	129	0	0	BOSNIA AND HERZEGOVINA
БРАЗИЛИЯ	161	120	355	92	7	20	69	113	334	23	-105	-314	BRASILIA
ВИРГИНСКИЕ ОСТРОВА, БРИТАНСКИЕ	64 912	66 950	48 644	61 823	66 582	48 405	3 090	368	239	58 733	66 214	48 166	BRITISH VIRGIN ISLANDS
ГИБРАЛТАР	1 377	1 072	221	1 355	915	221	22	157	0	1 333	759	221	GIBRALTAR
ГРУЗИЯ	2 751	4 436	3 525	376	210	1 093	2 374	4 226	2 432	-1 998	-4 015	-1 340	GEORGIA
ЕГИПЕТ	7 969	3 112	5 039	3 398	940	1 320	4 572	2 171	3 719	-1 174	-1 231	-2 399	EGYPT
ИЗРАИЛЬ	9 068	6 599	6 821	7 190	6 357	5 681	1 878	241	1 140	2 828	6 116	4 541	ISRAEL
ИНДИЯ	4 253	2 375	2 078	3 541	1 628	446	713	748	1 632	2 828	880	-1 186	INDIA
ИСЛАНДИЯ	1 600	1 376	943	277	359	220	1 323	1 016	723	-1 046	-657	-502	ICELAND
ЛИВАН	651	791	212	540	667	188	111	124	24	430	543	165	LEBANON
РЕСПУБЛИКА МАКЕДОНИЯ	19	0	0	17	0	0	2	0	0	15	0	0	MACEDONIA, FYR
МОНГОЛИЯ	41	32	47	41	32	0	0	0	47	41	32	-47	MONGOLIA
НОРВЕГИЯ	46 062	19 591	26 479	19 015	8 554	13 246	27 047	11 037	13 233	-8 032	-2 484	13	NORWAY
ОБЪЕДИНЕННЫЕ АРАБСКИЕ ЭМИРАТЫ	86 448	97 191	107 885	77 343	94 243	105 379	9 105	2 948	2 507	68 238	91 295	102 872	UNITED ARAB EMIRATES
ПАНАМА	96 912	72 529	30 974	87 589	72 185	30 559	9 323	344	414	78 265	71 841	30 145	PANAMA
СЕЙШЕЛЫ	2 830	333	357	2 061	271	357	769	63	0	1 293	208	357	SEYHELLES
СЕРБИЯ	0	38	903	0	38	858	0	0	45	0	38	813	SERBIA, REPUBLIC OF
СОЕДИНЕННОЕ КОРОЛЕВСТВО	0	0	104 211	0	0	93 367	0	0	10 844	0	0	82 524	UNITED KINGDOM
ТУРЦИЯ	61 554	27 555	76 526	41 213	20 163	45 753	20 340	7 392	30 773	20 873	12 771	14 980	TURKEY
ЧЕРНОГОРИЯ	170	260	1 386	82	247	1 386	88	12	0	-6	235	1 386	MONTENEGRO
ШВЕЙЦАРИЯ	1 545 298	1 467 156	1 275 945	1 501 322	1 429 313	1 247 459	43 977	37 843	28 486	1 457 349	1 391 469	1 218 974	SWITZERLAND
ЮЖНАЯ АФРИКА	767	445	908	594	13	0	173	431	908	421	-418	-908	SOUTH AFRICA
Другие страны	171 906	164 281	155 587	109 047	122 618	111 962	62 859	41 663	43 625	46 187	80 955	68 337	Residual countries
<b>Услуги, не распределенные по отдельным странам</b>	<b>1 101</b>	<b>10 428</b>	<b>23 480</b>	<b>1 062</b>	<b>10 428</b>	<b>11 665</b>	<b>39</b>	<b>0</b>	<b>11 815</b>	<b>1 023</b>	<b>10 428</b>	<b>-149</b>	<b>Services not allocated by country</b>
Справочно:													Memorandum:
Страны ОЭСР	2 872 950	2 518 944	2 356 894	2 439 999	2 183 291	1 899 347	432 951	335 653	457 546	2 007 049	1 847 639	1 441 801	OECD countries
Страны БРИКС	49 013	34 129	34 898	17 722	14 796	16 872	31 291	19 333	18 215	-13 569	-4 537	-1 533	BRICS countries

6.2 Транспортные услуги  
↳ Воздушный транспортTransport  
↳ Air transport

	оборот - turnover			экспорт - exports			импорт - imports			сальдо - balance			thousands of US dollars
	2018	2019	2020	2018	2019	2020	2018	2019	2020	2018	2019	2020	
<b>Всего</b>	<b>20 890 721</b>	<b>19 357 961</b>	<b>11 391 064</b>	<b>12 010 522</b>	<b>10 315 631</b>	<b>5 864 585</b>	<b>8 880 199</b>	<b>9 042 330</b>	<b>5 526 480</b>	<b>3 130 323</b>	<b>1 273 302</b>	<b>338 105</b>	
в том числе:													
<b>Страны СНГ</b>	<b>1 711 360</b>	<b>1 437 472</b>	<b>726 719</b>	<b>1 003 194</b>	<b>776 406</b>	<b>339 992</b>	<b>708 166</b>	<b>661 066</b>	<b>386 727</b>	<b>295 028</b>	<b>115 340</b>	<b>-46 735</b>	
в том числе:													
<i>Страны ЕАЭС</i>	<i>543 095</i>	<i>703 983</i>	<i>318 374</i>	<i>242 255</i>	<i>394 111</i>	<i>201 344</i>	<i>300 840</i>	<i>309 872</i>	<i>117 029</i>	<i>-58 585</i>	<i>84 239</i>	<i>84 315</i>	
АРМЕНИЯ	103 361	136 222	60 562	54 251	77 722	33 128	49 100	58 500	27 434	5 141	19 223	5 694	
БЕЛАРУСЬ	183 525	213 182	67 609	49 525	77 682	28 409	134 000	135 500	39 200	-84 475	-57 818	-10 791	
КАЗАХСТАН	115 047	206 966	129 666	56 852	143 639	100 254	58 194	63 327	29 435	-1 342	80 312	70 819	
КИРГИЗИЯ	141 163	147 613	60 513	61 627	95 067	39 553	59 533	52 545	20 960	22 091	42 522	18 593	
<i>Прочие страны</i>	<i>607 477</i>	<i>667 164</i>	<i>281 364</i>	<i>299 253</i>	<i>382 295</i>	<i>138 648</i>	<i>308 224</i>	<i>284 869</i>	<i>142 716</i>	<i>-47 716</i>	<i>97 427</i>		
АЗЕРБАЙДЖАН	90 930	84 283	29 271	52 718	45 968	20 277	38 212	38 315	8 994	14 506	7 652	11 282	
МОЛДОВА, РЕСПУБЛИКА	31 542	32 347	11 330	17 134	20 669	8 866	14 408	11 679	2 464	2 727	8 990	6 402	
ТАДЖИКИСТАН	187 032	225 939	93 345	103 742	121 943	24 806	83 290	103 996	68 539	20 451	17 947	-43 733	
ТУРКМЕНИЯ	17 742	26 536	5 555	9 482	10 528	3 697	8 260	16 008	1 858	1 222	-5 480	1 839	
УЗБЕКИСТАН	277 104	265 959	128 629	114 629	152 198	68 275	162 476	113 761	60 354	-47 847	38 437	7 921	
УКРАИНА	3 127	32 099	13 234	1 548	30 989	12 727	1 578	1 109	507	-30	29 880	12 221	
<i>Услуги, не распределенные по отдельным странам</i>	<i>560 788</i>	<i>66 325</i>	<i>126 981</i>	<i>461 686</i>	<i>0</i>	<i>0</i>	<i>99 102</i>	<i>66 325</i>	<i>126 981</i>	<i>362 584</i>	<i>-66 325</i>	<i>-126 981</i>	
<b>Страны дальнего зарубежья</b>	<b>19 179 361</b>	<b>17 920 488</b>	<b>10 664 345</b>	<b>11 007 328</b>	<b>9 539 225</b>	<b>5 524 592</b>	<b>8 172 033</b>	<b>8 381 263</b>	<b>5 139 753</b>	<b>2 835 295</b>	<b>1 157 962</b>	<b>384 840</b>	
в том числе:													
<i>Страны ЕС</i>	<i>3 871 486</i>	<i>6 084 469</i>	<i>3 549 058</i>	<i>2 834 416</i>	<i>4 534 316</i>	<i>2 559 875</i>	<i>1 037 071</i>	<i>1 550 154</i>	<i>989 183</i>	<i>1 797 345</i>	<i>2 984 162</i>	<i>1 570 692</i>	
АВСТРИЯ	127 921	114 615	67 806	54 634	43 896	20 505	73 287	70 719	47 301	-18 653	-26 823	-26 796	
БЕЛГИЯ	103 893	198 079	245 810	75 336	112 794	186 229	28 557	85 285	59 581	46 779	27 509	126 647	
БОЛГАРИЯ	38 471	48 716	11 249	10 851	21 380	5 323	27 306	27 306	5 925	-16 456	-5 957	-602	
ВЕНГРИЯ	10 975	27 455	16 632	7 355	20 303	10 364	3 620	7 151	6 268	3 735	13 152	4 096	
ГЕРМАНИЯ	612 672	825 390	730 172	375 328	630 120	553 267	237 344	195 270	220 905	137 984	434 849	332 362	
ГРЕЦИЯ	76 322	46 925	15 515	62 547	31 688	11 131	13 775	15 236	4 384	48 772	16 452	6 746	
ДАНИЯ	3 350	14 921	12 390	1 950	12 393	6 807	1 400	2 528	5 583	551	9 865	1 224	
ИРЛАНДИЯ	5 000 192	813 773	448 670	460 161	744 057	432 877	40 031	69 716	15 794	420 130	674 340	417 083	
ИСПАНИЯ	2 62 644	360 776	173 923	187 934	223 441	141 943	74 709	137 335	31 979	113 225	86 106	109 964	
ИТАЛИЯ	1 25 059	258 683	116 272	83 973	194 681	98 451	41 087	64 002	17 822	42 886	130 679	80 629	
КИПР	334 782	1 249 697	623 988	167 953	1 004 203	360 162	166 830	245 494	263 826	1 123	758 708	96 337	
ЛАТВИЯ	38 415	83 290	63 541	23 849	56 499	42 858	14 566	26 791	20 684	9 283	29 708	22 174	
ЛИТВА	25 802	40 573	30 935	15 786	22 607	12 141	10 016	17 967	18 794	5 770	4 640	-6 652	
ЛЮКСЕМБУРГ	24 596	168 810	121 452	21 274	20 717	33 318	3 322	148 094	88 135	17 952	-127 377	-54 817	
МАЛЬТА	1 48 241	262 911	86 329	117 019	240 818	66 837	31 222	22 094	19 492	85 729	218 724	47 345	
НИДЕРЛАНДЫ	390 582	293 568	306 418	370 436	251 099	261 824	20 146	42 470	44 594	350 289	208 629	217 230	
ПОЛЬША	27 341	55 352	24 028	20 802	44 688	18 945	6 539	10 664	5 083	14 264	34 025	13 862	
ПОРТУГАЛИЯ	25 302	22 256	14 238	7 132	8 851	9 482	18 170	13 405	4 756	-11 037	-4 554	4 726	
РУМАНИЯ	2 466	13 558	9 805	245	10 766	8 571	2 221	2 793	1 235	-1 976	7 973	7 336	
СЛОВАКИЯ	2 429	9 377	7 049	1 687	7 519	2 665	742	1 858	4 384	944	5 661	-1 719	
СЛОВЕНИЯ	7 567	12 250	4 384	2 093	5 032	2 418	5 474	7 219	1 966	-3 382	-2 187	451	
СОЕДИНЕННОЕ КОРОЛЕВСТВО	593 422	511 897	333 708	487 979	323 852	22 568	105 443	188 046	111 440	382 536	135 806	11 428	
ФИЛИППИНЫ	71 301	101 831	48 083	67 420	88 495	30 782	3 881	13 336	17 301	63 539	75 159	13 482	
ФРАНЦИЯ	170 311	300 886	182 791	127 919	248 671	147 151	42 392	52 215	35 640	85 526	196 455	111 511	
ХОРВАТИЯ	6 854	8 644	2 128	4 510	7 373	1 745	2 344	1 272	3 383	2 166	6 101	1 362	
ЧЕШСКАЯ РЕСПУБЛИКА	81 670	92 227	47 737	37 384	50 366	25 420	44 861	41 861	22 317	-6 502	8 505	3 103	
ШВЕЦИЯ	35 631	111 801	31 857	33 400	90 453	29 902	2 230	21 348	1 955	31 170	69 106	27 947	
ЭСТОНИЯ	23 590	36 206	28 148	7 260	17 556	16 188	16 330	18 650	11 959	-9 070	-1 094	4 229	



6.2.a Транспорт

6.2.a Транспортные услуги

↳ Воздушный транспорт

↳ Air transport

↳ пассажирские перевозки

↳ passenger services

тыс. долларов США thousands of US dollars

	оборот - turnover			экспорт - exports			импорт - imports			сальдо - balance		
	2018	2019	2020	2018	2019	2020	2018	2019	2020	2018	2019	2020
<b>Всего</b>	<b>11 377 554</b>	<b>10 494 802</b>	<b>3 704 014</b>	<b>7 067 696</b>	<b>6 257 410</b>	<b>2 103 415</b>	<b>4 309 858</b>	<b>4 237 391</b>	<b>1 600 599</b>	<b>2 757 839</b>	<b>2 020 019</b>	<b>502 815</b>
в том числе:												
<b>Страны СНГ</b>	<b>591 595</b>	<b>775 320</b>	<b>307 322</b>	<b>302 245</b>	<b>544 303</b>	<b>177 767</b>	<b>289 350</b>	<b>231 017</b>	<b>129 555</b>	<b>12 895</b>	<b>313 287</b>	<b>48 212</b>
в том числе:												
<i>Страны ЕАЭС</i>	<i>233 990</i>	<i>404 403</i>	<i>136 626</i>	<i>138 081</i>	<i>284 697</i>	<i>102 941</i>	<i>115 909</i>	<i>119 706</i>	<i>33 685</i>	<i>22 172</i>	<i>164 991</i>	<i>69 256</i>
АРМЕНИЯ	50 757	75 655	24 015	49 627	71 848	21 982	1 131	3 807	2 034	-48 496	68 041	19 948
БЕЛАРУСЬ	86 442	115 839	33 444	19 142	44 839	16 744	67 300	20 310	16 700	-48 158	-26 161	44
КАЗАХСТАН	24 218	107 713	35 410	8 179	87 400	29 505	16 039	21 003	5 906	-7 861	67 087	23 599
КИРГИЗИЯ	92 573	105 197	43 756	61 134	80 611	34 710	31 439	24 586	9 046	29 695	56 025	25 665
<i>Прочие страны</i>	<i>337 605</i>	<i>370 917</i>	<i>170 468</i>	<i>164 164</i>	<i>259 606</i>	<i>74 826</i>	<i>173 441</i>	<i>111 311</i>	<i>95 642</i>	<i>-9 277</i>	<i>148 295</i>	<i>-20 816</i>
АЗЕРБАЙДЖАН	18 992	33 401	9 958	5 802	16 231	6 973	13 190	17 170	2 985	-7 388	-938	3 988
МОЛДОВА, РЕСПУБЛИКА	11 429	17 991	4 863	1 511	7 584	3 108	9 918	10 407	1 755	-8 407	-2 822	1 353
ТАДЖИКИСТАН	123 865	137 667	65 444	88 884	107 870	14 600	34 981	29 797	50 844	53 904	78 073	-36 244
ТУРКМЕНИЯ	6 542	13 277	1 820	965	2 534	1 738	5 577	10 742	83	-4 611	-8 208	1 655
УЗБЕКИСТАН	174 672	136 722	75 388	65 533	94 548	35 861	109 139	42 174	39 526	-43 606	52 374	-3 665
УКРАИНА	2 106	31 859	12 994	1 469	30 838	12 546	637	1 021	448	831	29 817	12 098
<i>Услуги, не распределенные по отдельным странам</i>	<i>0</i>	<i>0</i>	<i>229</i>	<i>0</i>	<i>0</i>	<i>0</i>	<i>0</i>	<i>0</i>	<i>229</i>	<i>0</i>	<i>0</i>	<i>-229</i>
<b>Страны дальнего зарубежья</b>	<b>10 785 959</b>	<b>9 719 482</b>	<b>3 396 692</b>	<b>6 765 451</b>	<b>5 713 107</b>	<b>1 925 648</b>	<b>4 020 507</b>	<b>4 006 375</b>	<b>1 471 044</b>	<b>2 744 944</b>	<b>1 706 732</b>	<b>454 604</b>
в том числе:												
<i>Страны ЕС</i>	<i>1 878 791</i>	<i>3 561 392</i>	<i>1 362 377</i>	<i>1 383 609</i>	<i>2 938 398</i>	<i>989 643</i>	<i>493 181</i>	<i>622 994</i>	<i>372 734</i>	<i>888 428</i>	<i>2 315 404</i>	<i>616 909</i>
АВСТРИЯ	84 896	70 381	28 878	28 858	20 270	5 033	56 038	50 111	23 845	-27 180	-29 841	-18 812
БЕЛГИЯ	793	16 850	7 327	496	15 694	7 066	298	1 156	2 611	198	14 538	6 806
БОЛГАРИЯ	8 818	28 412	5 122	2 524	14 438	3 444	6 294	13 974	1 678	-3 771	464	1 765
ВЕНГРИЯ	1 616	9 873	4 345	1 127	9 227	2 661	489	646	1 685	8 581	976	976
ГЕРМАНИЯ	176 015	307 824	82 174	63 816	215 690	54 506	112 199	92 134	27 668	-48 383	123 556	26 839
ГРЕЦИЯ	42 068	19 409	7 464	40 947	16 248	6 174	1 121	3 160	1 290	39 825	13 088	4 884
ДАНИЯ	1 558	10 988	3 658	827	10 442	3 453	731	3 547	206	96	9 895	3 247
ИРЛАНДИЯ	416 169	727 402	384 231	390 439	694 909	382 400	23 730	32 493	1 831	364 709	662 416	380 568
ИСПАНИЯ	191 613	290 646	72 638	158 927	190 850	55 101	32 686	99 795	17 537	126 242	91 055	37 564
ИТАЛИЯ	7 120	114 905	23 844	5 906	109 003	23 089	1 214	5 902	755	4 691	103 101	22 334
КИПР	253 763	1 128 244	501 632	136 077	984 664	268 281	117 686	143 580	233 351	18 391	841 083	34 930
ЛАТВИЯ	5 078	37 856	13 678	2 340	23 546	7 995	2 738	14 309	5 683	-398	9 237	2 312
ЛИТВА	4 876	19 773	8 196	1 532	17 128	6 698	3 345	2 644	1 498	-1 813	14 484	5 200
ЛОКСЕМБУРГ	2 799	561	1 099	2 783	465	234	16	96	865	2 767	369	-631
МАЛЬТА	130 405	249 082	69 823	106 220	230 014	54 703	24 185	19 068	15 121	82 035	210 947	39 582
НИДЕРЛАНДЫ	175 891	44 793	15 139	174 401	371 388	11 029	1 490	7 655	4 110	172 910	29 484	6 919
ПОЛЬША	3 992	28 920	12 294	793	24 572	10 028	3 199	4 349	2 666	-2 406	20 223	7 762
ПОРТУГАЛИЯ	19 326	15 320	4 794	2 467	4 806	1 401	16 859	10 515	3 393	-14 392	-5 709	-1 992
РУМЫНИЯ	444	10 912	5 245	45	10 216	4 700	398	696	545	-353	9 520	4 155
СЛОВАКИЯ	1 366	7 266	2 522	1 146	6 747	2 364	220	521	1 59	926	6 226	2 205
СЛОВЕНИЯ	1 149	4 990	2 475	426	4 663	2 122	722	327	353	-296	4 335	1 769
СОЕДИНЕННОЕ КОРОЛЕВСТВО	259 480	112 573	7 400	218 545	65 743	4 785	40 935	46 830	2 614	177 610	18 913	2 171
ФИНИДИЯ	1 990	17 094	4 002	1 095	10 019	2 912	894	7 075	1 090	201	2 944	1 822
ФРАНЦИЯ	16 151	119 159	33 822	12 244	103 114	27 066	3 907	16 045	6 756	8 337	87 069	20 310
ХОРВАТИЯ	1 988	6 347	1 587	1 910	6 206	1 541	78	140	47	1 832	6 066	1 494
ЧЕШСКАЯ РЕСПУБЛИКА	43 619	52 599	30 704	13 935	28 874	18 638	29 685	23 726	12 066	-15 750	5 148	6 572
ШВЕЦИЯ	12 196	85 636	18 324	12 125	69 622	18 114	71	16 015	210	12 053	53 607	17 905
ЭСТОНИЯ	13 610	23 573	9 957	1 659	14 090	4 105	11 951	9 483	5 852	-10 292	4 607	-1 746



Страны АТЭС	829 914	1 583 096	308 562	760 222	1 433 386	284 693	69 692	149 710	23 869	690 531	1 283 676	260 824	APEC countries
АВСТРАЛИЯ	459	8 885	1 723	381	8 571	1 617	78	313	106	303	8 258	1 510	AUSTRALIA
БРУНЕЙ - ДАРУССАЛАМ	36	17	8	36	0	0	0	17	8	36	-17	-8	BRUNEI DARUSSALAM
ВЬЕТНАМ	4 463	72 784	20 934	292	66 401	20 210	4 171	6 383	724	-3 879	60 018	19 486	VIETNAM
ГОНКОНГ	66 383	106 724	9 177	61 414	100 707	7 348	4 969	6 017	1 829	56 445	94 689	5 519	CHINA, P.R.: HONG KONG
ИНДОНЕЗИЯ	416	77 878	13 231	412	75 849	12 323	4	2 029	908	407	73 820	11 415	INDONESIA
КАНАДА	9 696	58 005	11 881	1 653	12 003	3 423	8 042	46 002	8 459	-6 389	686 000	-5 036	CANADA
КИТАЙ	220 762	734 593	134 094	214 641	710 325	131 661	6 121	24 269	2 433	208 519	686 056	129 228	CHINA, P.R.: MAINLAND
КОРЕЯ, РЕСПУБЛИКА	55 370	120 134	16 799	52 796	109 951	15 328	2 574	10 183	1 471	50 223	99 768	13 856	KOREA, REPUBLIC OF
МАЛАЙЗИЯ	19	1 325	437	19	982	391	0	343	45	19	640	346	MALAYSIA
МЕКСИКА	1 566	3 157	1 165	1 566	2 662	859	0	495	306	1 566	2 167	553	MEXICO
НОВАЯ ЗЕЛАНДИЯ	31	1 683	429	9	1 392	356	23	292	73	-14	1 100	284	NEW ZEALAND
ПАПУА-НОВАЯ ГВИНЕЯ	0	32	1	0	0	0	0	0	32	1	0	-32	PAPUA NEW GUINEA
ПЕРУ	43	812	226	40	752	214	2	60	12	38	692	202	PERU
СИНГАПУР	2 723	3 954	1 359	2 062	1 072	213	661	2 881	1 146	1 401	-1 809	-934	SINGAPORE
СОЕДИНЕННЫЕ ШТАТЫ	452 606	277 777	68 721	411 082	238 122	63 992	41 525	39 655	4 729	369 557	198 468	59 263	UNITED STATES
ТАИЛАНД	3 745	29 262	8 719	3 445	22 253	7 695	300	7 010	1 024	3 146	15 243	6 672	THAILAND
ТАЙВАНЬ (КИТАЙ)	2 227	10 814	1 890	2 200	10 482	1 843	27	333	46	2 173	10 149	1 797	TAIWAN PROVINCE OF CHINA
ФИЛИППИНЫ	266	2 422	1 110	264	2 328	1 105	3	94	5	261	2 234	1 099	PHILIPPINES
ЧИЛИ	14	1 311	388	0	957	229	14	353	160	-14	604	69	CHILE
ЯПОНИЯ	9 088	71 526	16 268	7 911	68 576	15 886	1 177	2 949	382	6 734	65 627	15 504	JAPAN
<b>Прочие страны</b>	<b>1 418 879</b>	<b>1 566 875</b>	<b>804 378</b>	<b>1 138 828</b>	<b>1 311 030</b>	<b>638 851</b>	<b>279 991</b>	<b>255 845</b>	<b>1 655 528</b>	<b>858 837</b>	<b>1 055 185</b>	<b>473 323</b>	<b>Other countries</b>
АЛЬБАНИЯ	0	250	107	0	250	107	0	0	0	0	250	107	ALBANIA
БАГАМАЫ	19	22	22	19	20	21	0	2	1	19	18	20	BAHAMAS, THE
БЕЛИЗ	1 797	95	112	1 231	5	48	566	90	64	666	-85	-16	BELIZE
БОСНИЯ И ГЕРЦЕГОВИНА	205	1 274	496	201	1 270	496	4	4	0	198	1 266	496	BOSNIA AND HERZEGOVINA
БРАЗИЛИЯ	397	3 407	1 168	369	3 049	1 133	28	358	34	341	2 691	1 099	BRASILIA
ВИРГИНСКИЕ ОСТРОВА, БРИТАНСКИЕ	9 488	1 214	1 274	5 639	10	6	3 848	1 204	1 268	1 791	-1 195	-1 263	BRITISH VIRGIN ISLANDS
ГИБРАЛТАР	1 814	40	53	1 814	0	0	0	40	53	1 814	-40	-53	GIBRALTAR
ГРУЗИЯ	6 572	6 389	971	3 464	3 585	624	3 108	2 804	347	355	781	277	GEORGIA
ЕГИПЕТ	403	9 543	5 751	232	8 267	5 062	172	1 275	689	60	6 992	4 373	EGYPT
ИЗРАИЛЬ	9 125	133 727	29 625	6 813	129 962	29 153	2 311	3 765	472	4 502	126 197	28 682	ISRAEL
ИНДИЯ	2 227	94 451	18 595	2 100	93 660	17 991	127	791	603	1 973	92 869	17 388	INDIA
ИСЛАНДИЯ	121	651	203	97	486	160	24	164	42	72	322	118	ICELAND
ЛИВАН	1 70	3 595	1 214	80	3 422	1 085	89	174	130	-9	3 248	955	LEBANON
РЕСПУБЛИКА МАКЕДОНИЯ	13	488	365	13	487	365	0	0	0	13	487	365	MACEDONIA, FYR
МОНГОЛИЯ	837	21 474	4 187	726	20 652	4 089	110	822	98	616	19 831	3 990	MONGOLIA
НОРВЕГИЯ	4 108	18 799	7 135	1 919	15 950	5 189	2 188	2 849	1 946	-269	13 102	3 243	NORWAY
ОБЪЕДИНЕННЫЕ АРАБСКИЕ ЭМИРАТЫ	782 739	824 387	492 191	722 624	724 190	407 719	60 114	100 197	84 472	662 510	623 994	323 247	UNITED ARAB EMIRATES
ПАНАМА	7 629	935	230	7 123	291	119	506	644	111	6 617	-352	8	PANAMA
СЕЙШЕЛЫ	48 270	2 517	92	46 849	46	13	1 421	2 471	78	45 427	-2 425	-65	SEYHELLES
СЕРБИЯ	4 867	27 431	10 900	747	21 006	6 685	4 121	6 424	4 214	-3 374	14 582	2 471	SERBIA, REPUBLIC OF
СОЕДИНЕННОЕ КОРОЛЕВСТВО	0	0	41 622	0	0	27 340	0	0	14 282	0	0	13 058	UNITED KINGDOM
ТУРЦИЯ	429 285	121 189	57 993	272 771	51 501	25 159	156 514	69 687	32 834	116 258	-18 186	-7 676	TURKEY
ЧЕРНОГОРИЯ	4 188	4 691	1 124	2 230	1 466	449	1 957	3 225	675	273	-1 759	-226	MONTENEGRO
ШВЕЙЦАРИЯ	66 234	50 358	15 733	32 845	21 918	5 338	33 389	28 439	10 395	-544	-6 521	-5 057	SWITZERLAND
ЮЖНАЯ АФРИКА	607	3 052	1 078	135	1 615	560	473	1 438	518	-338	177	42	SOUTH AFRICA
Другие страны	37 706	236 897	112 136	28 786	207 920	99 938	8 919	28 977	12 198	19 867	178 942	87 740	Residual countries
<b>Услуги, не распределенные по отдельным странам</b>	<b>6 658 435</b>	<b>3 008 119</b>	<b>921 375</b>	<b>3 482 792</b>	<b>30 293</b>	<b>12 461</b>	<b>3 175 643</b>	<b>2 977 826</b>	<b>908 914</b>	<b>307 148</b>	<b>-2 947 533</b>	<b>-896 453</b>	<b>Services not allocated by country</b>
Справочно:													<i>Memorandum:</i>
Страны ОЭСР	2 519 708	3 005 596	1 052 300	1 926 390	2 354 914	854 637	593 318	650 682	197 664	1 333 071	1 704 231	656 973	OECD countries
Страны БРИКС	223 993	835 504	154 934	217 244	808 648	151 346	6 749	26 856	3 588	210 496	781 792	147 758	BRICS countries

**6.2.b** Транспортные услуги  
↳ Воздушный транспорт  
↳ грузовые перевозки

**6.2.b** Transport  
↳ Air transport  
↳ freight services

тыс. долларов США thousands of US dollars

	оборот - turnover			экспорт - exports			импорт - imports			сальдо - balance		
	2018	2019	2020	2018	2019	2020	2018	2019	2020	2018	2019	2020
<b>Всего</b>	<b>5 337 375</b>	<b>4 546 450</b>	<b>5 205 385</b>	<b>2 542 416</b>	<b>1 627 161</b>	<b>2 538 150</b>	<b>2 794 959</b>	<b>2 919 289</b>	<b>2 767 235</b>	<b>-252 543</b>	<b>-1 292 128</b>	<b>-229 085</b>
<b>Страны СНГ</b>	<b>605 186</b>	<b>106 960</b>	<b>211 853</b>	<b>500 017</b>	<b>25 083</b>	<b>74 985</b>	<b>105 169</b>	<b>81 877</b>	<b>136 868</b>	<b>394 848</b>	<b>-56 794</b>	<b>-61 882</b>
в том числе:												
в том числе:												
Страны ЕАЭС	16 538	23 440	68 279	11 294	16 224	62 121	5 244	7 216	6 159	6 051	9 008	55 962
АРМЕНИЯ	2 745	3 922	4 282	2 741	2 884	3 866	5	1 038	416	2 736	1 846	3 449
БЕЛАРУСЬ	10 500	9 800	5 400	5 300	4 200	1 300	5 200	3 800	4 100	1 000	2 800	-2 800
КАЗАХСТАН	2 164	8 880	57 449	2 133	7 762	56 129	31	2 117	1 320	2 102	5 645	54 809
КИРГИЗИЯ	1 129	1 638	1 148	1 121	1 378	826	8	261	322	1 113	1 117	504
Прочие страны	27 860	17 195	16 821	27 037	8 859	12 865	824	8 336	3 557	26 213	523	8 908
АЗЕРБАЙДЖАН	1 078	11 478	8 033	26 586	4 661	7 319	494	6 817	714	26 093	-2 157	6 605
МОЛДОВА, РЕСПУБЛИКА	107	926	1 148	85	669	982	23	257	167	62	412	815
ТАДЖИКИСТАН	10	430	230	10	56	119	0	374	111	10	-318	7
ТУРКМЕНИЯ	8	130	236	8	27	148	0	104	88	8	-77	60
УЗБЕКИСТАН	597	4 048	7 030	325	3 316	4 165	271	732	2 865	54	2 584	1 300
УКРАИНА	59	183	144	23	131	132	36	52	12	-13	78	121
Услуги, не распределенные по отдельным странам	560 788	66 325	126 752	461 686	0	0	99 102	66 325	126 752	362 584	-66 325	-126 752
<b>Страны дальнего зарубежья</b>	<b>4 732 189</b>	<b>4 439 490</b>	<b>5 093 532</b>	<b>2 042 399</b>	<b>1 602 078</b>	<b>2 463 164</b>	<b>2 689 790</b>	<b>2 837 412</b>	<b>2 630 367</b>	<b>-647 391</b>	<b>-1 235 334</b>	<b>-167 203</b>
в том числе:												
Страны ЕС	683 355	1 086 300	1 459 503	624 566	758 205	1 238 120	58 789	328 095	221 384	565 777	430 111	1 016 736
АВСТРИЯ	4 482	2 704	14 613	2 319	1 909	5 474	2 163	795	9 139	1 157	1 113	-3 665
БЕЛГИЯ	56 088	76 144	164 067	56 027	74 715	163 140	62	1 429	926	55 965	73 286	162 214
БОЛГАРИЯ	1 372	2 029	4 775	1 372	678	1 325	0	1 351	3 450	1 372	-672	-2 124
ВЕНГРИЯ	355	8 423	8 063	354	5 600	5 586	1	2 823	2 477	353	2 777	3 109
ГЕРМАНИЯ	2 112 72	3 068 35	5 234 481	1 863 86	2 871 99	4 362 09	24 887	19 636	87 272	161 499	267 563	348 938
ГРЕЦИЯ	1 548	3 762	4 444	1 504	2 464	3 214	44	1 298	1 230	1 460	1 666	1 984
ДАНИЯ	287	1 394	4 037	222	1 000	2 693	65	394	1 344	1 58	1 006	1 350
ИРЛАНДИЯ	1 362	8 649	7 856	1 362	1 863	3 357	0	6 786	4 499	1 362	-4 923	-1 143
ИСПАНИЯ	18 826	26 487	86 367	18 806	22 519	80 979	20	3 968	5 388	18 786	18 551	75 591
ИТАЛИЯ	47 259	57 806	67 329	47 024	54 802	65 161	236	3 004	2 169	46 788	51 798	62 992
КИПР	23 148	58 679	99 341	16 867	11 024	79 665	6 281	47 655	19 675	10 587	-36 630	59 990
ЛАТВИЯ	2 055	6 490	30 852	1 471	1 577	25 447	584	4 913	5 405	886	-3 337	20 043
ЛИТВА	3 485	10 356	15 486	1 315	1 343	3 385	2 170	9 014	12 101	-855	-7 671	-8 716
ЛЮКСЕМБУРГ	1 803	92 920	1 282	1 530	1 355	1 246	273	91 566	36	1 257	-90 211	1 210
МАЛЬТА	6 159	284	2 065	4	246	555	6 155	37	1 510	-6 151	209	-955
НИДЕРЛАНДЫ	144 476	171 621	251 050	143 976	159 517	223 364	500	12 104	27 685	143 476	147 413	195 679
ПОЛЬША	2 597	2 297	3 784	2 176	864	1 950	421	1 434	1 834	1 754	-570	115
ПОРТУГАЛИЯ	23	1 930	3 870	20	190	3 666	3	1 740	203	17	-1 550	3 463
РУМЫНИЯ	125	479	3 799	125	464	3 789	0	15	9	125	449	3 780
СЛОВАКИЯ	29	851	3 960	29	30	74	0	820	3 887	29	-790	-3 813
СЛОВЕНИЯ	14	205	233	1	148	120	13	57	112	-12	92	8
СОЕДИНЕННОЕ КОРОЛЕВСТВО	97 152	160 688	6 860	83 687	69 875	3 585	13 465	90 813	3 275	70 221	-20 938	310
ФИНИДИЯ	214	4 881	18 965	196	540	4 674	18	4 341	14 290	179	-3 801	-9 616
ФРАНЦИЯ	50 528	58 545	103 567	49 853	51 329	99 245	674	7 216	4 322	49 179	44 113	94 923
ХОРВАТИЯ	1 884	726	148	1 859	720	146	25	6	1	1 834	714	145
ЧЕШСКАЯ РЕСПУБЛИКА	3 306	8 730	6 602	3 209	3 370	2 826	97	5 360	3 776	3 112	-1 989	-950
ШВЕЦИЯ	2 223	4 632	7 858	2 215	2 007	7 549	8	2 645	310	2 207	-638	7 239
ЭСТОНИЯ	1 284	7 733	14 753	659	857	9 695	625	6 876	5 058	35	-6 019	4 636

Страны АЭС	1 199 203	947 330	1 218 432	1 163 963	688 316	858 037	35 240	259 014	360 395	1 128 722	429 301	497 641	APEC countries
АВСТРАЛИЯ	169	5 943	5 061	84	178	3 932	85	5 765	1 129	-1	-5 587	2 803	AUSTRALIA
БРУНЕЙ - ДАРУССАЛАМ	0	7	2	0	7	2	0	0	0	0	0	7	BRUNEI DARUSSALAM
ВЬЕТНАМ	24 833	8 821	10 562	24 426	7 823	9 357	408	998	1 205	24 018	6 825	8 152	VIETNAM
ГОНКОНГ	327 075	112 168	167 608	322 915	38 492	56 906	4 160	73 676	110 702	318 755	-35 183	-53 795	CHINA, P.R.: HONG KONG
ИНДОНЕЗИЯ	2 001	2 318	14 868	1 913	2 184	14 462	88	134	407	1 825	2 049	14 055	INDONESIA
КАНАДА	1 373	3 535	11 481	566	1 181	9 243	807	2 353	2 238	-242	-1 172	7 005	CANADA
КИТАЙ	531 392	283 346	499 077	516 970	203 514	341 961	14 422	79 832	157 116	502 547	123 682	184 844	CHINA, P.R.: MAINLAND
КОРЕЯ, РЕСПУБЛИКА	40 497	59 794	62 462	38 548	38 708	34 574	1 949	21 085	27 888	36 599	17 623	6 686	KOREA, REPUBLIC OF
МАЛАЙЗИЯ	291	831	2 183	16	748	2 113	275	83	70	-258	665	2 043	MALAYSIA
МЕКСИКА	792	534	5 255	516	470	5 167	276	64	88	240	406	5 079	MEXICO
НОВАЯ ЗЕЛАНДИЯ	11	37	109	11	37	90	0	0	19	11	37	70	NEW ZEALAND
ПАПУА-НОВАЯ ГВИНЕЯ	0	1	0	0	1	0	0	0	0	0	0	1	PAPUA NEW GUINEA
ПЕРУ	0	54	222	0	25	104	0	29	118	0	-3	-14	PERU
СИНГАПУР	23 354	42 978	33 211	21 762	28 307	22 413	1 593	14 671	10 798	20 169	13 636	11 615	SINGAPORE
СОЕДИНЕННЫЕ ШТАТЫ	1 921 663	345 426	265 176	1 835 515	307 917	235 271	8 648	37 509	29 905	174 868	270 408	205 366	UNITED STATES
ТАИЛАНД	8 789	5 907	10 335	7 994	3 665	7 072	795	2 242	3 262	7 199	1 423	3 810	THAILAND
ТАИВАНЬ (КИТАЙ)	405	22 437	26 240	163	16 505	18 495	242	5 932	7 744	-79	10 574	10 571	TAIWAN PROVINCE OF CHINA
ФИЛИППИНЫ	137	73	206	120	52	85	18	20	121	102	32	-35	PHILIPPINES
ЧИЛИ	140	31	287	134	31	278	6	0	9	128	31	268	CHILE
ЯПОНИЯ	45 779	53 089	104 087	44 310	38 468	96 512	1 469	14 621	7 575	42 841	23 848	88 937	JAPAN
<b>Прочие страны</b>	<b>270 249</b>	<b>211 129</b>	<b>481 493</b>	<b>253 770</b>	<b>155 504</b>	<b>366 940</b>	<b>16 479</b>	<b>55 625</b>	<b>114 554</b>	<b>237 290</b>	<b>99 880</b>	<b>252 386</b>	<b>Other countries</b>
АЛЬБАНИЯ	0	4	3	0	4	3	0	0	0	0	4	3	ALBANIA
БАГАМАЫ	0	7 731	3 544	0	7 489	3 544	0	242	0	0	7 247	3 544	BAHAMAS, THE
БЕЛИЗ	0	176	102	0	91	63	0	86	39	0	5	24	BELIZE
БОСНИЯ И ГЕРЦЕГОВИНА	0	15	11	0	7	1	0	8	9	0	-1	-8	BOSNIA AND HERZEGOVINA
БРАЗИЛИЯ	406	174	186	258	86	52	149	88	134	109	-1	-83	BRASILIA
ВИРГИНСКИЕ ОСТРОВА, БРИТАНСКИЕ	18 216	2 381	2 440	17 685	171	133	531	2 211	2 307	17 154	-2 040	-2 174	BRITISH VIRGIN ISLANDS
ГИБРАЛТАР	0	164	13	0	1	13	0	163	0	0	-162	13	GIBRALTAR
ГРУЗИЯ	119	936	1 249	87	808	1 240	31	129	10	56	679	1 230	GEORGIA
ЕГИПЕТ	519	981	1 030	501	649	662	18	331	368	483	318	294	EGYPT
ИЗРАИЛЬ	6 405	11 487	21 317	6 146	8 839	19 428	259	2 648	1 888	5 887	6 190	17 540	ISRAEL
ИНДИЯ	10 276	9 579	27 731	9 873	7 629	26 051	403	1 950	1 679	9 470	5 680	24 372	INDIA
ИСЛАНДИЯ	13	97	68	5	97	52	8	0	16	-3	97	36	ICELAND
ЛИВАН	89	85	73	89	64	67	0	21	5	89	42	62	LEBANON
РЕСПУБЛИКА МАКЕДОНИЯ	0	5	4	0	5	4	0	0	0	0	5	4	MACEDONIA, FYR
МОНГОЛИЯ	405	823	1 341	404	785	1 271	0	38	69	404	747	1 202	MONGOLIA
НОРВЕГИЯ	1 783	2 092	1 498	1 500	2 045	1 456	283	47	42	1 217	1 998	1 415	NORWAY
ОБЪЕДИНЕННЫЕ АРАБСКИЕ ЭМИРАТЫ	41 259	49 468	98 264	40 363	26 129	56 501	896	23 340	41 764	39 468	2 789	14 737	UNITED ARAB EMIRATES
ПАНАМА	584	5 324	5 462	560	5 118	5 150	24	207	312	536	4 911	4 839	PANAMA
СЕЙШЕЛЫ	0	220	427	0	2	3	0	218	424	0	-216	-421	SEYHELLES
СЕРБИЯ	4 267	6 240	4 750	4 238	5 788	4 617	29	453	133	4 208	5 335	4 484	SERBIA, REPUBLIC OF
СОЕДИНЕННОЕ КОРОЛЕВСТВО	0	0	110 579	0	0	71 703	0	0	38 877	0	0	32 826	UNITED KINGDOM
ТУРЦИЯ	7 841	15 924	23 896	4 388	4 768	7 220	3 454	11 155	16 676	934	-6 387	-9 456	TURKEY
ЧЕРНОГОРИЯ	4	34	5	4	34	5	0	0	4	4	34	5	MONTENEGRO
ШВЕЙЦАРИЯ	19 503	20 743	39 317	15 969	16 597	34 357	3 533	4 145	4 960	12 436	12 452	29 398	SWITZERLAND
ЮЖНАЯ АФРИКА	500	690	5 149	169	530	4 910	331	160	239	-162	370	4 671	SOUTH AFRICA
Другие страны	1 58 062	75 756	133 038	151 532	67 770	128 434	6 530	7 985	4 604	145 002	59 785	123 830	Residual countries
<b>Услуги, не распределенные по отдельным странам</b>	<b>2 579 383</b>	<b>2 194 731</b>	<b>1 934 103</b>	<b>1 01</b>	<b>53</b>	<b>68</b>	<b>2 579 282</b>	<b>2 194 678</b>	<b>1 934 035</b>	<b>-2 579 181</b>	<b>-2 194 626</b>	<b>-1 933 967</b>	<b>Services not allocated by country</b>
Справочно:													<i>Memorandum:</i>
Страны ОЭСР	966 314	1 542 834	2 003 521	899 590	1 164 410	1 675 460	66 724	378 425	328 061	832 866	785 985	1 347 399	OECD countries
Страны БРИКС	542 574	293 789	532 143	527 269	211 760	372 974	15 305	82 029	159 169	511 964	129 731	213 804	BRICS countries

6.2.c Транспортные услуги  
↳ Воздушный транспорт

Transport  
↳ Air transport

6.2.c

↳ вспомогательные и дополнительные транспортные услуги

↳ other transport services

тыс. долларов США thousands of US dollars

	оборот - turnover		экспорт - exports		импорт - imports		сальдо - balance		
	2018	2019	2018	2019	2018	2019	2018	2019	
<b>Всего</b>	<b>4 175 792</b>	<b>4 316 709</b>	<b>2 381 065</b>	<b>2 431 060</b>	<b>1 223 020</b>	<b>1 775 382</b>	<b>625 028</b>	<b>545 411</b>	<b>64 375</b>
в том числе:									<b>Total</b>
<b>Страны СНГ</b>	<b>514 579</b>	<b>555 192</b>	<b>207 544</b>	<b>207 020</b>	<b>87 240</b>	<b>313 647</b>	<b>-112 715</b>	<b>-141 152</b>	<b>-33 064</b>
в том числе:									<b>CIS countries</b>
<i>Страны ЕАЭС</i>	<i>272 567</i>	<i>276 140</i>	<i>113 469</i>	<i>93 190</i>	<i>36 283</i>	<i>179 687</i>	<i>-86 808</i>	<i>-89 760</i>	<i>-40 903</i>
АРМЕНИЯ	49 858	56 645	32 265	2 991	7 281	47 974	-46 091	-50 664	-17 704
БЕЛАРУСЬ	86 583	28 765	28 643	28 643	18 400	61 500	-36 417	-32 057	-8 035
КАЗАХСТАН	88 665	89 374	36 830	48 477	14 620	42 124	4 417	7 581	-7 589
КИРГИЗИЯ	47 461	40 778	15 610	13 079	4 017	28 089	-8 717	-14 620	-7 575
<i>Прочие страны</i>	<i>242 012</i>	<i>279 052</i>	<i>94 075</i>	<i>113 830</i>	<i>50 957</i>	<i>133 960</i>	<i>-25 907</i>	<i>-51 392</i>	<i>7 839</i>
АЗЕРБАЙДЖАН	44 858	39 404	11 280	25 076	5 984	24 528	-4 199	10 748	689
МОЛДОВА, РЕСПУБЛИКА	20 006	13 431	5 319	12 416	4 776	4 468	11 071	11 401	4 233
ТАДЖИКИСТАН	63 158	87 842	27 071	14 848	10 087	48 310	-33 462	-59 808	-7 496
ТУРКМЕНИЯ	11 192	13 129	3 499	7 967	1 812	2 683	5 825	2 805	125
УЗБЕКИСТАН	101 836	125 189	46 212	54 334	28 249	53 065	-4 294	-16 521	10 286
УКРАИНА	962	57	96	21	49	905	-848	-16	3
Услуги, не распределенные по отдельным странам	0	0	0	0	0	0	0	0	0
<b>Страны дальнего зарубежья</b>	<b>3 661 213</b>	<b>3 761 517</b>	<b>2 174 121</b>	<b>2 224 040</b>	<b>1 135 780</b>	<b>1 461 735</b>	<b>737 743</b>	<b>686 563</b>	<b>97 439</b>
в том числе:									<b>Non-CIS countries</b>
<i>Страны ЕС</i>	<i>1 309 341</i>	<i>1 436 777</i>	<i>727 178</i>	<i>837 712</i>	<i>332 113</i>	<i>483 100</i>	<i>343 140</i>	<i>238 647</i>	<i>-62 953</i>
АВСТРИЯ	38 543	41 530	24 315	21 717	9 998	15 086	8 371	1 905	-4 318
БЕЛГИЯ	47 012	105 085	74 416	22 384	16 022	28 198	-9 384	-60 316	-42 372
БОЛГАРИЯ	27 967	18 275	1 352	6 263	555	21 012	-14 057	-5 748	-243
ВЕНГРИЯ	9 004	9 159	4 224	5 874	2 117	3 130	2 744	1 794	10
ГЕРМАНИЯ	225 385	210 732	168 517	127 231	62 552	100 258	24 868	43 730	-43 414
ГРЕЦИЯ	32 706	23 754	3 607	20 096	1 742	12 610	7 486	2 198	-122
ДАНИЯ	1 505	2 539	4 695	951	661	604	-636	-3 373	37 658
ИРЛАНДИЯ	82 660	77 722	56 584	47 285	47 121	14 301	54 058	16 848	3 191
ИСПАНИЯ	52 205	43 643	14 917	10 072	5 863	42 004	-31 803	-23 499	-4 697
ИТАЛИЯ	70 680	85 972	25 099	30 876	10 201	39 637	-8 593	-24 220	1 417
КИПР	57 871	62 774	23 016	8 515	12 216	42 863	-27 855	-45 745	-181
ЛАТВИЯ	31 282	38 944	19 012	20 039	9 415	11 244	8 795	23 808	-3 136
ЛИТВА	17 441	10 445	7 252	12 940	2 058	4 501	8 438	-2 173	-55 396
ЛЮКСЕМБУРГ	19 994	75 329	119 071	18 897	31 838	3 033	13 928	-37 535	8 718
МАЛЬТА	11 676	13 545	14 441	10 794	11 580	882	9 913	7 569	14 631
НИДЕРЛАНДЫ	70 215	77 154	40 229	52 059	27 430	18 156	33 903	31 732	5 985
ПОЛЬША	20 752	24 134	7 949	17 834	6 967	2 918	14 916	14 372	3 255
ПОРТУГАЛИЯ	5 952	5 006	5 575	3 856	4 415	1 307	3 338	2 706	-599
РУМЫНИЯ	1 897	2 167	762	74	81	1 822	-1 748	-1 996	-110
СЛОВАКИЯ	1 034	1 259	566	742	228	522	-10	226	-326
СЛОВЕНИЯ	6 405	7 055	1 676	2 21	1 75	4 739	-3 073	-6 614	8 948
СОЕДИНЕННОЕ КОРОЛЕВСТВО	236 790	238 636	19 449	188 233	14 198	51 043	134 704	137 831	21 276
ФИНИДИЯ	69 098	79 856	66 128	77 936	23 196	2 969	63 159	76 016	-3 722
ФРАНЦИЯ	103 633	123 182	45 403	65 821	20 840	37 811	28 955	65 273	-276
ХОРВАТИЯ	2 982	1 571	393	446	58	2 241	-1 499	-679	-2 519
ЧЕШСКАЯ РЕСПУБЛИКА	34 745	30 898	10 430	18 122	3 956	14 304	6 136	5 347	2 804
ШВЕЦИЯ	21 212	21 513	5 674	18 825	4 239	2 688	16 909	16 136	1 339
ЭСТОНИЯ	8 696	4 900	3 438	2 609	2 388	3 754	1 187	318	

Страны АТЭС	1 120 936	1 210 951	702 423	876 013	934 758	433 355	244 923	276 193	269 068	631 090	658 565	164 287	APEC countries
АВСТРАЛИЯ	1 275	816	829	988	716	675	287	99	154	701	617	521	AUSTRALIA
БРУНЕЙ - ДАРУССАЛАМ	3 549	75	470	7	75	197	3 542	0	273	-3 535	75	-76	BRUNEI DARUSSALAM
ВЬЕТНАМ	23 808	31 300	18 983	4 330	9 970	3 734	19 478	21 330	15 249	-15 148	-11 360	-11 514	VIETNAM
ГОНКОНГ	82 667	79 772	35 179	63 560	67 843	19 190	19 107	11 929	15 990	44 453	55 914	3 200	CHINA, P.R.: HONG KONG
ИНДОНЕЗИЯ	1 313	1 790	1 654	743	16	463	570	1 774	1 191	1 73	-1 758	-728	INDONESIA
КАНАДА	32 410	43 493	16 893	27 832	26 639	7 290	4 578	16 854	9 604	23 253	9 785	-2 314	CANADA
КИТАЙ	415 158	459 961	254 576	377 805	411 681	202 821	37 353	48 280	51 756	340 452	363 401	151 064	CHINA, P.R.: MAINLAND
КОРЕЯ, РЕСПУБЛИКА	142 728	167 037	76 400	119 952	142 467	65 972	22 777	24 571	10 428	97 175	117 896	55 544	KOREA, REPUBLIC OF
МАЛАЙЗИЯ	518	156	363	2	26	9	516	130	354	-514	-103	-345	MALAYSIA
МЕКСИКА	2 960	4 987	2 586	980	1 306	664	1 980	3 680	1 923	-1 001	-2 374	-1 259	MEXICO
НОВАЯ ЗЕЛАНДИЯ	43	14	6	30	2	1	13	12	5	16	-10	-4	NEW ZEALAND
ПАПУА-НОВАЯ ГВИНЕЯ	96	0	0	0	0	0	96	0	0	-96	0	0	PAPUA NEW GUINEA
ПЕРУ	109	24	7	55	24	7	54	0	0	0	24	7	PERU
СИНГАПУР	21 142	19 728	6 130	17 856	18 966	6 074	3 286	762	55	14 570	18 205	6 019	SINGAPORE
СОЕДИНЕННЫЕ ШТАТЫ	205 937	178 986	171 355	130 811	108 714	55 674	75 127	70 272	115 683	55 684	38 443	-60 012	UNITED STATES
ТАИЛАНД	54 599	73 753	39 061	9 201	9 544	2 581	45 398	64 209	36 480	-36 197	-54 665	-33 898	THAILAND
ТАЙВАНЬ (КИТАЙ)	21 360	23 753	9 723	19 508	23 401	9 649	1 852	351	75	17 656	23 050	9 574	TAIWAN PROVINCE OF CHINA
ФИЛИППИНЫ	4 934	7 209	2 793	4 547	6 896	2 651	387	313	142	4 160	6 584	2 509	PHILIPPINES
ЧИЛИ	4	18	0	4	18	0	0	0	0	4	18	0	CHILE
ЯПОНИЯ	106 324	118 081	65 416	97 804	106 453	55 708	8 521	11 628	9 709	89 283	94 825	45 999	JAPAN
<b>Прочие страны</b>	<b>836 793</b>	<b>809 249</b>	<b>610 285</b>	<b>382 180</b>	<b>296 372</b>	<b>299 270</b>	<b>454 613</b>	<b>512 877</b>	<b>311 015</b>	<b>-72 432</b>	<b>-216 504</b>	<b>-11 745</b>	<b>Other countries</b>
АЛЬБАНИЯ	0	75	0	0	0	0	0	75	0	0	-75	0	ALBANIA
БАГАМЫ	194	137	576	31	86	483	163	51	93	-132	35	390	BAHAMAS, THE
БЕЛИЗ	7 327	6 146	382	861	163	382	6 466	5 984	0	-5 605	-5 821	382	BELIZE
БОСНИЯ И ГЕРЦЕГОВИНА	14	0	1	1	0	0	0	13	0	-11	0	-1	BOSNIA AND HERZEGOVINA
БРАЗИЛИЯ	110	73	197	55	57	197	55	16	0	0	41	197	BRASILIA
ВИРГИНСКИЕ ОСТРОВА, БРИТАНСКИЕ	12 830	6 384	5 988	10 557	6 280	5 549	2 273	103	439	8 285	6 177	5 111	BRITISH VIRGIN ISLANDS
ГИБРАЛТАР	1	0	0	149	0	0	0	0	0	149	0	0	GIBRALTAR
ГРУЗИЯ	31 622	18 825	144	9 043	5 518	29	22 579	13 306	115	-13 536	-7 788	-87	GEORGIA
ЕГИПЕТ	7 924	4 985	3 373	1 768	1 814	1 578	6 156	3 171	1 795	-4 388	-1 357	-217	EGYPT
ИЗРАИЛЬ	51 227	35 632	14 454	8 411	9 850	4 193	42 816	25 782	10 261	-34 405	-15 932	-6 068	ISRAEL
ИНДИЯ	20 288	47 802	15 744	7 261	8 292	9 132	13 027	39 510	6 612	-5 766	-31 219	2 520	INDIA
ИСЛАНДИЯ	804	2 067	1 804	86	107	1 570	718	1 961	235	-631	-1 854	1 335	ICELAND
ЛИВАН	615	522	184	21	40	22	593	482	163	-572	-442	-141	LEBANON
РЕСПУБЛИКА МАКЕДОНИЯ	1	0	0	1	0	0	0	0	0	1	0	0	MACEDONIA, FYR
МОНГОЛИЯ	18 206	20 991	16 699	3 846	4 511	2 071	14 361	16 480	14 628	-10 515	-11 969	-12 556	MONGOLIA
НОРВЕГИЯ	4 215	7 171	6 494	1 442	3 041	1 554	2 773	4 130	4 940	-1 332	-1 089	-3 386	NORWAY
ОБЪЕДИНЕННЫЕ АРАБСКИЕ ЭМИРАТЫ	148 690	124 090	64 207	90 401	71 177	27 202	58 289	52 912	37 005	32 112	18 265	-9 803	UNITED ARAB EMIRATES
ПАНАМА	1 342	1 015	5 203	897	704	3 552	445	311	1 651	452	394	1 900	PANAMA
СЕЙШЕЛЫ	1 357	1 314	188	1 141	1 310	187	217	4	1	924	1 306	186	SEYHELLES
СЕРБИЯ	7 481	8 188	4 139	4 283	4 529	1 999	3 198	3 660	2 140	1 085	869	-141	SERBIA, REPUBLIC OF
СОЕДИНЕННОЕ КОРОЛЕВСТВО	0	0	189 713	0	0	149 755	0	0	39 958	0	0	109 797	UNITED KINGDOM
ТУРЦИЯ	295 506	303 559	149 249	131 318	68 288	36 804	164 187	235 270	112 446	-32 869	-166 982	-75 642	TURKEY
ЧЕРНОГОРИЯ	11 604	11 284	920	2 383	2 415	145	9 221	8 869	775	-6 838	-6 454	-630	MONTENEGRO
ШВЕЙЦАРИЯ	70 154	64 233	50 014	42 538	38 934	20 925	27 617	25 299	29 089	14 921	13 635	-8 164	SWITZERLAND
ЮЖНАЯ АФРИКА	79	25	347	0	0	0	79	25	347	-78	-25	-347	SOUTH AFRICA
Другие страны	145 055	144 731	80 266	65 687	69 256	31 943	79 368	75 475	48 323	-13 681	-6 219	-16 381	Residual countries
<b>Услуги, не распределенные по отдельным странам</b>	<b>394 144</b>	<b>304 539</b>	<b>134 234</b>	<b>115 044</b>	<b>155 197</b>	<b>71 042</b>	<b>279 100</b>	<b>149 342</b>	<b>63 192</b>	<b>-164 056</b>	<b>5 856</b>	<b>7 851</b>	<b>Services not allocated by country</b>
Справочно:													Memorandum:
Страны ОЭСР	2 115 396	2 264 538	1 432 522	1 350 737	1 318 381	708 402	764 659	946 157	724 119	586 078	372 224	-15 717	OECD countries
Страны БРИКС	4 35 635	507 861	270 864	385 122	420 030	212 149	50 513	87 831	58 714	334 608	332 198	153 435	BRICS countries

6.3 Транспортные услуги  
↳ Прочие виды транспорта

Transport  
↳ Other transport

тыс. долларов США

thousands of US dollars

	оборот - turnover		экспорт - exports		импорт - imports		сальдо - balance			
	2018	2019	2018	2019	2018	2019	2018	2019		
<b>Всего</b>	<b>6 871 269</b>	<b>6 973 349</b>	<b>4 518 983</b>	<b>4 602 447</b>	<b>2 352 286</b>	<b>2 370 903</b>	<b>2 166 697</b>	<b>2 231 544</b>	<b>2 724 883</b>	<b>Total</b>
в том числе:										of which:
<b>Страны СНГ</b>	<b>1 733 302</b>	<b>2 050 126</b>	<b>719 096</b>	<b>1 037 741</b>	<b>1 014 206</b>	<b>1 012 385</b>	<b>-295 110</b>	<b>25 356</b>	<b>293 510</b>	<b>CIS countries</b>
в том числе:										of which:
<i>Страны ЕАЭС</i>	<i>1 233 037</i>	<i>1 509 476</i>	<i>415 176</i>	<i>735 968</i>	<i>817 860</i>	<i>773 507</i>	<i>-402 684</i>	<i>-37 539</i>	<i>255 644</i>	<i>EAEU countries</i>
АРМЕНИЯ	10 373	12 369	8 807	9 210	1 566	3 159	7 241	6 051	5 811	ARMENIA, REPUBLIC OF
БЕЛАРУСЬ	675 572	831 474	279 630	409 570	395 942	421 725	-116 312	-11 975	98 386	BELARUS
КАЗАХСТАН	534 210	642 352	121 703	307 670	412 507	334 682	-290 805	-27 012	153 011	KAZAKHSTAN
КИРГИЗИЯ	12 882	23 281	5 037	9 339	9 640	13 942	-2 809	-4 603	-1 562	KYRGYZ REPUBLIC
<i>Прочие страны</i>	<i>224 248</i>	<i>222 021</i>	<i>165 983</i>	<i>102 814</i>	<i>111 138</i>	<i>119 207</i>	<i>1 933</i>	<i>-16 392</i>	<i>38 777</i>	<i>Other countries</i>
АЗЕРБАЙДЖАН	21 949	17 192	17 038	9 810	4 911	7 383	12 127	2 427	7 111	AZERBAIJAN, REPUBLIC OF
МОЛДОВА, РЕСПУБЛИКА	11 412	11 534	1 615	2 330	3 409	9 797	-8 182	-6 874	-1 483	MOLDOVA
ТАДЖИКИСТАН	5 954	15 485	2 889	6 826	8 768	8 659	-1 777	-1 833	6 603	TAJIKISTAN
ТУРКМЕНИЯ	4 966	8 579	3 423	7 798	1 543	7 811	1 881	7 017	11 412	TURKMENISTAN
УЗБЕКИСТАН	56 024	84 650	37 017	46 343	44 618	38 307	16 355	8 035	28 263	UZBEKISTAN
УКРАИНА	123 943	84 582	51 109	29 708	20 287	54 874	-21 725	-25 166	-13 129	UKRAINE
<i>Услуги, не распределенные по отдельным странам</i>	<i>276 018</i>	<i>318 629</i>	<i>190 829</i>	<i>198 958</i>	<i>83 188</i>	<i>119 671</i>	<i>105 641</i>	<i>79 287</i>	<i>-912</i>	<i>Services not allocated by country</i>
<b>Страны дальнего зарубежья</b>	<b>5 137 967</b>	<b>4 923 224</b>	<b>3 799 887</b>	<b>3 564 706</b>	<b>1 338 080</b>	<b>1 358 518</b>	<b>2 461 808</b>	<b>2 206 188</b>	<b>2 431 374</b>	<b>Non-CIS countries</b>
в том числе:										of which:
<i>Страны ЕС</i>	<i>1 925 941</i>	<i>1 862 344</i>	<i>1 015 400</i>	<i>887 414</i>	<i>910 541</i>	<i>974 930</i>	<i>104 859</i>	<i>-87 516</i>	<i>358 481</i>	<i>EU countries</i>
АВСТРИЯ	47 125	78 004	16 162	36 208	30 963	41 796	-14 801	-5 588	1 832	AUSTRIA
БЕЛЬГИЯ	33 473	15 539	26 988	13 529	21 676	20 010	20 503	11 518	13 133	BELGIUM
БОЛГАРИЯ	8 241	13 939	3 687	10 504	4 554	3 435	-867	7 069	11 142	BULGARIA
ВЕНГРИЯ	24 067	21 800	8 330	5 265	6 995	17 537	-7 408	-11 270	-1 493	HUNGARY
ГЕРМАНИЯ	280 047	291 447	171 847	219 536	108 200	71 912	66 869	147 624	287 009	GERMANY
ГРЕЦИЯ	1 282	454	654	241	546	213	814	26	-268	GREECE
ДАНИЯ	32 372	19 995	7 241	8 496	25 131	11 500	-17 890	-3 004	-2 760	DENMARK
ИРЛАНДИЯ	4 914	40 237	4 421	39 926	493	311	800	3 928	1 788	IRELAND
ИСПАНИЯ	18 683	4 277	2 960	2 113	15 723	2 164	3 983	-12 763	-52	SPAIN
ИТАЛИЯ	68 309	33 762	52 744	23 685	32 387	10 078	6 819	37 180	25 568	ITALY
КИПР	129 393	154 489	36 744	56 179	237 893	92 649	-55 904	-42 131	154 903	CYPRUS
ЛАТВИЯ	153 458	150 965	43 137	40 227	46 393	110 322	135 458	-67 185	-89 065	LATVIA
ЛИТВА	336 365	404 098	162 344	133 947	143 328	174 021	-11 677	-136 203	-110 111	LITHUANIA
ЛЮКСЕМБУРГ	4 688	8 175	4 414	8 060	4 178	274	209	7 945	3 969	LUXEMBOURG
МАЛЬТА	182	1 325	147	1 301	1 857	35	112	1 277	1 853	MALTA
НИДЕРЛАНДЫ	76 316	79 705	47 138	57 208	67 659	29 178	17 960	34 712	48 268	NETHERLANDS
ПОЛЬША	177 924	117 232	82 665	37 009	50 788	80 222	-12 593	-43 213	-25 603	POLAND
ПОРТУГАЛИЯ	310	179	68	99	153	80	-173	19	113	PORTUGAL
РУМЫНИЯ	9 608	6 454	6 476	2 041	5 341	3 131	2 667	-2 372	2 674	ROMANIA
СЛОВАКИЯ	15 783	11 053	10 595	2 737	2 967	8 316	2 139	-5 578	-4 660	SLOVAK REPUBLIC
СЛОВЕНИЯ	3 827	3 195	5 489	1 162	2 990	1 975	2 499	-123	491	SLOVENIA
СОЕДИНЕННОЕ КОРОЛЕВСТВО	136 306	95 309	7 736	43 602	39 698	51 707	56 910	-8 105	-736	UNITED KINGDOM
ФИНЛЯНДИЯ	184 985	140 489	149 135	73 200	73 044	67 289	113 285	5 912	45 255	FINLAND
ФРАНЦИЯ	30 097	18 153	20 270	15 000	11 943	6 210	-97	5 734	10 889	FRANCE
ХОРВАТИЯ	692	507	289	232	571	274	-115	-42	410	CROATIA
ЧЕШСКАЯ РЕСПУБЛИКА	45 981	34 541	13 522	15 788	16 816	32 458	-18 936	-2 966	5 729	CZECH REPUBLIC
ШВЕДИЯ	17 940	9 403	10 495	3 905	8 820	5 498	2 377	-1 594	6 443	SWEDEN
ЭСТОНИЯ	83 572	107 619	98 798	39 271	34 335	68 348	-835	-29 077	-30 128	ESTONIA

Страны АТЭС	363 827	612 527	674 580	288 865	494 756	496 348	74 961	117 771	178 231	213 904	376 985	318 117	APEC countries
АВСТРАЛИЯ	339	17	582	119	1	10	220	15	572	-102	-14	-562	AUSTRALIA
БРУНЕЙ - ДАРУССАЛАМ	0	0	0	0	0	0	0	0	0	0	0	0	BRUNEI DARUSSALAM
ВЬЕТНАМ	530	128	357	240	59	34	290	69	322	-50	-10	-288	VIETNAM
ГОНКОНГ	22 951	38 700	56 129	11 524	18 542	15 260	11 427	20 158	40 869	98	-1 616	-25 610	CHINA, P.R.: HONG KONG
ИНДОНЕЗИЯ	49	807	534	10	765	499	39	41	36	-29	724	463	INDONESIA
КАНАДА	1 919	2 188	2 185	1 422	1 091	836	497	1 097	1 349	925	-6	-513	CANADA
КИТАЙ	115 745	245 239	367 919	85 741	170 033	257 609	30 003	75 207	110 309	55 738	94 826	147 300	CHINA, P.R.: MAINLAND
КОРЕЯ, РЕСПУБЛИКА	14 466	127 018	86 200	3 200	112 498	73 450	11 267	14 520	12 750	-8 067	97 979	60 700	KOREA, REPUBLIC OF
МАЛАЙЗИЯ	3 914	446	676	83	1 65	419	3 831	280	258	-3 748	-115	161	MALAYSIA
МЕКСИКА	141	6	0	137	0	0	4	6	0	133	-6	0	MEXICO
НОВАЯ ЗЕЛАНДИЯ	50	0	0	50	0	0	0	0	0	50	0	0	NEW ZEALAND
ПАПУА-НОВАЯ ГВИНЕЯ	0	0	0	0	0	0	0	0	0	0	0	0	PAPUA NEW GUINEA
ПЕРУ	175	8	0	166	0	0	10	8	0	156	-8	0	PERU
СИНГАПУР	19 576	34 754	40 165	13 879	34 317	34 573	5 697	436	5 592	8 182	33 881	28 982	SINGAPORE
СОЕДИНЕННЫЕ ШТАТЫ	1 67 564	1 58 327	1 11 478	1 59 049	1 54 491	1 07 001	8 516	3 836	4 477	1 50 533	1 50 655	102 524	UNITED STATES
ТАИЛАНД	275	50	112	179	23	60	96	27	52	83	-4	8	THAILAND
ТАЙВАНЬ (КИТАЙ)	550	350	738	265	115	311	285	235	427	-20	-120	-116	TAIWAN PROVINCE OF CHINA
ФИЛИППИНЫ	4	36	13	0	0	0	4	36	13	-4	-36	-13	PHILIPPINES
ЧИЛИ	1	0	65	0	0	0	1	0	65	-1	0	-65	CHILE
ЯПОНИЯ	15 577	4 453	7 428	12 803	2 654	6 287	2 774	1 799	1 141	10 029	855	5 146	JAPAN
<b>Прочие страны</b>	<b>465 132</b>	<b>387 092</b>	<b>518 157</b>	<b>299 151</b>	<b>222 761</b>	<b>270 564</b>	<b>165 987</b>	<b>164 331</b>	<b>247 592</b>	<b>133 171</b>	<b>58 430</b>	<b>22 972</b>	<b>Other countries</b>
АЛЬБАНИЯ	63	0	4	47	0	4	16	0	0	30	0	4	ALBANIA
БАГАМАЫ	23	2 659	19	23	2 659	19	0	0	0	23	2 659	19	BAHAMAS, THE
БЕЛИЗ	6 482	2 220	21	5 921	63	17	561	2 157	3	5 360	-2 094	14	BELIZE
БОСНИЯ И ГЕРЦЕГОВИНА	3 07	79	441	197	63	399	110	16	42	87	484	357	BOSNIA AND HERZEGOVINA
БРАЗИЛИЯ	755	45	59	558	0	34	197	45	25	361	-45	9	BRASILIA
ВИРГИНСКИЕ ОСТРОВА, БРИТАНСКИЕ	39 389	13 159	4 231	14 943	9 276	2 393	24 446	3 883	1 839	-9 503	5 394	554	BRITISH VIRGIN ISLANDS
ГИБРАЛТАР	8	6	13	8	0	0	0	6	13	8	-6	-13	GIBRALTAR
ГРУЗИЯ	8 495	13 217	12 696	3 964	4 219	2 065	4 530	8 998	10 631	-5 666	-4 779	-8 565	GEORGIA
ЕГИПЕТ	221	283	239	0	26	211	221	257	28	-221	-230	183	EGYPT
ИЗРАИЛЬ	3 781	1 407	3 285	2 835	1 102	2 699	946	305	587	1 889	796	2 112	ISRAEL
ИНДИЯ	9	25	187	8	1 102	185	1	25	2	7	-25	184	INDIA
ИСЛАНДИЯ	65	1	2	65	1	0	0	1	2	64	1	-2	ICELAND
ЛИВАН	576	281	739	98	84	170	477	196	509	-379	-112	-399	LEBANON
РЕСПУБЛИКА МАКЕДОНИЯ	13 684	32 348	59 627	11 617	12 149	18 459	2 067	20 199	41 168	9 550	-8 050	-22 708	MACEDONIA, FYR
МОНГОЛИЯ	3 867	2 598	2 435	3 752	2 524	2 353	115	74	82	3 637	2 450	2 271	MONGOLIA
НОРВЕГИЯ	20 731	38 392	52 438	18 528	33 036	20 488	2 203	5 356	31 950	16 326	27 679	-11 462	NORWAY
ОБЪЕДИНЕННЫЕ АРАБСКИЕ ЭМИРАТЫ	20 492	8 724	9 765	12 440	7 677	9 755	8 052	1 047	9 10	4 388	6 629	9 744	UNITED ARAB EMIRATES
ПАНАМА	439	0	217	427	0	24	12	0	193	415	0	-169	PANAMA
СЕЙШЕЛЫ	7 796	33 125	12 708	2 157	15 892	4 974	5 640	17 234	7 735	-3 483	-1 342	-2 761	SEYHELLES
СЕРБИЯ	0	0	101 209	0	0	45 402	0	0	55 807	0	0	-10 405	SERBIA, REPUBLIC OF
СОЕДИНЕННОЕ КОРОЛЕВСТВО	28 832	37 174	71 829	18 227	23 645	24 283	10 625	13 329	47 546	7 602	10 116	-23 262	UNITED KINGDOM
ТУРЦИЯ	61	308	695	24	257	41	37	50	654	-13	207	-613	TURKEY
ЧЕРНОГОРИЯ	298 650	184 352	169 862	197 631	97 772	128 458	101 019	86 580	41 404	96 612	11 192	87 053	MONTENEGRO
ШВЕЙЦАРИЯ	131	50	263	107	4	1	24	46	262	82	-41	-261	SWITZERLAND
ЮЖНАЯ АФРИКА	9 313	15 627	13 759	5 076	11 564	7 411	4 237	4 063	6 348	838	7 501	1 063	SOUTH AFRICA
Другие страны	2 383 067	2 061 261	1 894 859	2 196 471	1 959 775	1 813 331	186 596	101 486	81 528	2 009 874	1 858 290	1 731 803	Residual countries
<b>Услуги, не распределенные по отдельным странам</b>													<i>Services not allocated by country</i>
Справочно:													<i>Memorandum:</i>
Страны ОЭСР	2 223 825	2 202 801	2 282 460	1 318 228	1 212 581	1 346 515	905 596	990 220	935 945	412 632	222 361	410 571	OECD countries
Страны БРИКС	1 20 411	246 741	371 526	89 241	171 138	260 343	31 171	75 602	111 183	58 070	95 536	149 160	BRICS countries

6.3.a Транспортные услуги  
↳ Прочие виды транспорта  
↳ пассажирские перевозки

Transport  
↳ Other transport

↳ passenger services  
thousands of US dollars

	оборот - turnover			экспорт - exports			импорт - imports			сальдо - balance		
	2018	2019	2020	2018	2019	2020	2018	2019	2020	2018	2019	2020
<b>Всего</b>	<b>283 729</b>	<b>233 016</b>	<b>57 263</b>	<b>75 860</b>	<b>16 446</b>	<b>3 829</b>	<b>207 869</b>	<b>216 571</b>	<b>53 434</b>	<b>-132 009</b>	<b>-200 125</b>	<b>-49 605</b>
в том числе:												
<b>Страны СНГ</b>	<b>164 145</b>	<b>157 443</b>	<b>30 478</b>	<b>9 425</b>	<b>2 132</b>	<b>493</b>	<b>154 720</b>	<b>155 311</b>	<b>29 985</b>	<b>-145 295</b>	<b>-153 179</b>	<b>-29 492</b>
в том числе:												
<i>Страны ЕАЭС</i>	<i>104 494</i>	<i>96 761</i>	<i>19 437</i>	<i>7 066</i>	<i>1 342</i>	<i>363</i>	<i>97 428</i>	<i>95 420</i>	<i>19 073</i>	<i>-90 362</i>	<i>-94 078</i>	<i>-18 710</i>
АРМЕНИЯ	383	334	53	6	0	0	377	334	53	-372	-334	-53
БЕЛАРУСЬ	74 315	72 547	14 108	3 315	447	98	71 000	72 100	14 010	-67 685	-71 653	-13 912
КАЗАХСТАН	27 142	21 093	4 750	3 729	888	261	23 413	20 205	4 489	-19 684	-19 318	-4 228
КИРГИЗИЯ	2 654	2 788	526	16	7	4	2 638	2 781	522	-2 621	-2 774	-517
<i>Прочие страны</i>	<i>59 651</i>	<i>25 594</i>	<i>9 965</i>	<i>2 359</i>	<i>790</i>	<i>130</i>	<i>57 292</i>	<i>24 804</i>	<i>9 836</i>	<i>-54 933</i>	<i>-24 013</i>	<i>-9 706</i>
АЗЕРБАЙДЖАН	1 654	1 856	269	265	451	29	1 389	1 405	241	-1 124	-954	-212
МОЛДОВА, РЕСПУБЛИКА	5 090	4 278	636	194	95	21	4 895	4 183	615	-4 701	-4 088	-595
ТАДЖИКИСТАН	1 941	2 188	452	8	14	4	1 933	2 174	448	-1 925	-2 160	-443
ТУРКМЕНИЯ	334	360	176	0	0	0	334	360	176	-334	-360	-176
УЗБЕКИСТАН	10 944	8 948	2 895	306	121	30	10 638	8 827	2 865	-10 332	-8 706	-2 834
УКРАИНА	39 688	7 963	5 536	1 585	109	46	38 103	7 854	5 491	-36 517	-7 745	-5 445
<i>Услуги, не распределенные по отдельным странам</i>	<i>0</i>	<i>35 088</i>	<i>1 076</i>	<i>0</i>	<i>0</i>	<i>0</i>	<i>0</i>	<i>35 088</i>	<i>1 076</i>	<i>0</i>	<i>-35 088</i>	<i>-1 076</i>
<b>Страны дальнего зарубежья</b>	<b>119 584</b>	<b>75 573</b>	<b>26 786</b>	<b>66 435</b>	<b>14 314</b>	<b>3 336</b>	<b>53 149</b>	<b>61 260</b>	<b>23 450</b>	<b>13 286</b>	<b>-46 946</b>	<b>-20 114</b>
в том числе:												
<i>Страны ЕС</i>	<i>83 038</i>	<i>55 288</i>	<i>12 428</i>	<i>38 847</i>	<i>12 863</i>	<i>2 644</i>	<i>44 191</i>	<i>42 424</i>	<i>9 784</i>	<i>-5 345</i>	<i>-29 561</i>	<i>-7 139</i>
АВСТРИЯ	513	254	18	253	0	0	260	254	18	-7	-254	-18
БЕЛЬГИЯ	460	54	38	188	0	0	272	54	38	-83	-54	-38
БОЛГАРИЯ	56	55	2	16	0	0	40	55	2	-24	-55	-2
ВЕНГРИЯ	107	178	38	32	0	0	75	178	38	-44	-178	-38
ГЕРМАНИЯ	4 223	2 474	484	2 659	59	20	1 564	2 414	464	1 095	-2 355	-445
ГРЕЦИЯ	35	43	2	4	0	0	32	43	2	-28	-43	-2
Дания	1 105	73	46	1 045	0	0	61	73	46	984	-73	-46
ИРЛАНДИЯ	623	9	5	394	0	0	229	9	5	165	-9	-5
ИСПАНИЯ	661	363	22	316	0	0	345	363	22	-29	-363	-22
ИТАЛИЯ	648	425	92	167	0	0	481	425	92	-314	-425	-92
КИПР	5 071	573	158	4 692	0	0	379	573	158	4 313	-573	-158
ЛАТВИЯ	7 540	5 483	723	1 318	46	40	6 223	5 437	682	-4 905	-5 391	-642
ЛИТВА	13 721	11 138	3 325	2 600	136	20	13 461	11 002	3 305	-13 201	-10 866	-3 286
ЛЮКСЕМБУРГ	72	0	2	71	0	0	1	0	2	70	0	-2
МАЛЬТА	45	24	0	27	0	0	18	24	0	9	-24	0
НИДЕРЛАНДЫ	3 713	411	20	3 543	333	0	170	78	20	3 373	255	-20
ПОЛЬША	745	866	294	97	1	0	648	865	294	-551	-864	-294
ПОРТУГАЛИЯ	58	29	1	47	0	0	11	29	1	36	-29	-1
РУМЫНИЯ	16	16	2	4	0	0	13	16	2	-9	-16	-2
СЛОВАКИЯ	38	38	11	3	0	0	36	38	11	-33	-38	-11
СЛОВЕНИЯ	56	16	3	23	0	0	33	16	3	-10	-16	-3
СОЕДИНЕННОЕ КОРОЛЕВСТВО	7 706	3 398	54	5 005	0	0	2 701	3 398	54	2 305	-3 398	-54
ФИЛИППИНЫ	27 042	25 298	6 346	12 870	12 218	2 560	14 172	13 080	3 786	-1 303	-862	-1 226
ФРАНЦИЯ	1 223	821	177	638	22	0	584	798	176	54	-776	-176
ХОРВАТИЯ	63	54	4	4	0	0	59	54	4	-55	-54	-4
ЧЕШСКАЯ РЕСПУБЛИКА	764	1 162	181	382	0	0	382	1 162	181	0	-1 162	-181
ШВЕЦИЯ	364	64	3	327	2	1	38	62	2	289	-60	-2
ЭСТОНИЯ	6 369	1 971	376	4 465	46	3	1 904	1 925	372	2 561	-1 880	-369



Страны АТЭС	15 425	2 282	2 264	13 068	226	18	2 357	2 056	2 246	10 711	-1 829	-2 227	APEC countries
АВСТРАЛИЯ	79	4	0	74	0	0	6	4	0	68	-4	0	AUSTRALIA
БРУНЕЙ - ДАРУССАЛАМ	0	0	0	0	0	0	0	0	0	0	0	0	BRUNEI DARUSSALAM
ВЬЕТНАМ	31	21	8	17	0	0	14	21	8	2	-21	-8	VIETNAM
ГОНКОНГ	391	92	45	184	0	0	207	92	45	-23	-92	-45	CHINA, P.R.: HONG KONG
ИНДОНЕЗИЯ	15	39	8	0	0	0	14	39	8	-14	-39	-8	INDONESIA
КАНАДА	147	13	17	123	0	0	24	13	17	98	-13	-17	CANADA
КИТАЙ	3 079	1 270	336	2 169	226	18	909	1 043	318	1 260	-817	-299	CHINA, P.R.: MAINLAND
КОРЕЯ, РЕСПУБЛИКА	889	57	7	436	0	0	453	57	7	-17	-57	-7	KOREA, REPUBLIC OF
МАЛАЙЗИЯ	84	53	3	66	0	0	17	53	3	49	-53	-3	MALAYSIA
МЕКСИКА	46	0	0	43	0	0	3	0	0	40	0	0	MEXICO
НОВАЯ ЗЕЛАНДИЯ	0	0	0	0	0	0	0	0	0	0	0	0	NEW ZEALAND
ПАПУА-НОВАЯ ГВИНЕЯ	0	0	0	0	0	0	0	0	0	0	0	0	PAPUA NEW GUINEA
ПЕРУ	170	8	0	160	0	0	10	8	0	151	-8	0	PERU
СИНГАПУР	240	52	10	165	0	0	75	52	10	89	-52	-10	SINGAPORE
СОЕДИНЕННЫЕ ШТАТЫ	8 050	478	1 379	7 635	0	0	415	478	1 379	7 220	-478	-1 379	UNITED STATES
ТАИЛАНД	129	22	6	97	0	0	31	22	6	66	-22	-6	THAILAND
ТАЙВАНЬ (КИТАЙ)	8	1	0	5	0	0	3	1	0	2	-1	0	TAIWAN PROVINCE OF CHINA
ФИЛИППИНЫ	3	4	1	0	0	0	3	4	1	-3	-4	-1	PHILIPPINES
ЧИЛИ	1	0	0	0	0	0	1	0	0	-1	0	0	CHILE
ЯПОНИЯ	2 065	169	444	1 894	0	0	171	169	444	1 722	-169	-444	JAPAN
<b>Прочие страны</b>	<b>17 836</b>	<b>8 343</b>	<b>3 553</b>	<b>11 646</b>	<b>536</b>	<b>53</b>	<b>6 191</b>	<b>7 808</b>	<b>3 499</b>	<b>5 455</b>	<b>-7 272</b>	<b>-3 446</b>	<b>Other countries</b>
АЛЬБАНИЯ	11	0	0	0	0	0	11	0	0	-11	0	0	ALBANIA
БАГАМЫ	1	0	0	0	0	0	0	0	0	0	0	0	BAHAMAS, THE
БЕЛИЗ	73	0	0	73	0	0	0	0	0	73	0	0	BELIZE
БОСНИЯ И ГЕРЦЕГОВИНА	2	6	0	0	0	0	2	6	0	2	-6	0	BOSNIA AND HERZEGOVINA
БРАЗИЛИЯ	56	45	2	38	0	0	18	45	2	20	-45	-2	BRASILIA
ВИРГИНСКИЕ ОСТРОВА, БРИТАНСКИЕ	2 515	3 682	1 553	357	0	0	2 158	3 682	1 553	-1 802	-3 682	-1 553	BRITISH VIRGIN ISLANDS
ГИБРАЛТАР	0	0	0	0	0	0	0	0	0	0	0	0	GIBRALTAR
ГРУЗИЯ	160	135	31	0	0	0	160	135	31	-160	-135	-31	GEORGIA
ЕГИПЕТ	185	238	7	0	0	0	185	238	7	-185	-238	-7	EGYPT
ИЗРАИЛЬ	236	49	14	175	0	0	61	49	14	114	-49	-14	ISRAEL
ИНДИЯ	152	88	75	43	0	0	109	88	75	-66	-88	-75	INDIA
ИСЛАНДИЯ	1	21	0	0	0	0	1	21	0	-1	-21	0	ICELAND
ЛИВАН	0	0	0	0	0	0	0	0	0	0	0	0	LEBANON
РЕСПУБЛИКА МАКЕДОНИЯ	1	0	0	1	0	0	0	0	0	0	0	0	MACEDONIA, FYR
МОНГОЛИЯ	1 369	1 658	170	343	487	49	1 026	1 171	121	-682	-684	-72	MONGOLIA
НОРВЕГИЯ	361	47	9	352	0	0	10	47	9	342	-47	-9	NORWAY
ОБЪЕДИНЕННЫЕ АРАБСКИЕ ЭМИРАТЫ	1 471	408	65	1 295	0	0	175	408	65	1 120	-408	-65	UNITED ARAB EMIRATES
ПАНАМА	503	4	1	498	0	0	5	4	1	493	-4	-1	PANAMA
СЕЙШЕЛЫ	2	0	0	0	0	0	2	0	0	-2	0	0	SEYHELLES
СЕРБИЯ	135	120	74	37	26	2	98	94	72	-61	-67	-70	SERBIA, REPUBLIC OF
СОЕДИНЕННОЕ КОРОЛЕВСТВО	0	0	329	0	0	0	0	0	329	0	0	0	UNITED KINGDOM
ТУРЦИЯ	4 773	188	334	4 628	0	0	144	188	334	4 484	-188	-334	TURKEY
ЧЕРНОГОРИЯ	12	6	0	0	0	0	12	6	0	-12	-6	0	MONTENEGRO
ШВЕЙЦАРИЯ	3 455	419	107	2 937	1	0	519	418	107	2 418	-417	-107	SWITZERLAND
ЮЖНАЯ АФРИКА	19	39	6	2	0	0	18	39	6	-16	-39	-6	SOUTH AFRICA
Другие страны	2 342	1 190	777	866	21	2	1 476	1 168	775	-610	-1 147	-773	Residual countries
<b>Услуги, не распределенные по отдельным странам</b>	<b>3 284</b>	<b>9 660</b>	<b>8 541</b>	<b>2 874</b>	<b>689</b>	<b>620</b>	<b>410</b>	<b>8 972</b>	<b>7 921</b>	<b>2 464</b>	<b>-8 283</b>	<b>-7 301</b>	<b>Services not allocated by country</b>
<b>Memorandum:</b>													
Страны ОЭСР	94 101	56 011	14 902	52 338	12 864	2 645	41 762	43 147	12 257	10 576	-30 282	-9 613	OECD countries
Страны БРИКС	3 305	1 418	418	2 252	226	18	1 053	1 215	400	1 199	-989	-381	BRICS countries

**6.3.b Транспортные услуги**  
↳ Прочие виды транспорта

**6.3.b Transport**  
↳ Other transport

↳ грузовые перевозки

↳ freight services

тыс. долларов США

thousands of US dollars

	оборот - turnover			экспорт - exports			импорт - imports			сальдо - balance		
	2018	2019	2020	2018	2019	2020	2018	2019	2020	2018	2019	2020
<b>Всего</b>	<b>5 331 058</b>	<b>5 314 842</b>	<b>5 250 943</b>	<b>3 778 570</b>	<b>3 711 170</b>	<b>3 820 857</b>	<b>1 552 488</b>	<b>1 603 672</b>	<b>1 430 086</b>	<b>2 226 082</b>	<b>2 107 498</b>	<b>2 390 771</b>
в том числе:												
<b>Страны СНГ</b>	<b>1 254 134</b>	<b>1 497 538</b>	<b>1 401 477</b>	<b>581 466</b>	<b>835 038</b>	<b>886 801</b>	<b>672 668</b>	<b>662 501</b>	<b>514 676</b>	<b>-91 202</b>	<b>172 537</b>	<b>372 125</b>
в том числе:												
<i>Страны ЕАЭС</i>	<i>867 609</i>	<i>1 061 283</i>	<i>1 021 838</i>	<i>309 882</i>	<i>564 340</i>	<i>676 225</i>	<i>557 727</i>	<i>496 943</i>	<i>345 613</i>	<i>-247 845</i>	<i>67 398</i>	<i>330 613</i>
АРМЕНИЯ	9 019	11 292	14 205	8 005	8 469	9 246	1 014	2 823	4 959	6 991	5 645	4 288
БЕЛАРУСЬ	473 116	605 822	641 318	239 696	354 322	396 312	233 420	251 500	245 000	6 276	102 822	151 318
КАЗАХСТАН	379 728	429 090	350 600	59 161	196 193	264 562	320 567	232 897	86 039	-261 407	-36 704	178 523
КИРГИЗИЯ	5 746	15 079	15 715	3 020	5 357	6 100	2 726	9 723	9 616	294	-4 366	-3 516
<i>Прочие страны</i>	<i>126 603</i>	<i>155 892</i>	<i>116 702</i>	<i>91 187</i>	<i>74 918</i>	<i>79 025</i>	<i>35 416</i>	<i>80 975</i>	<i>37 677</i>	<i>55 771</i>	<i>-6 057</i>	<i>41 349</i>
АЗЕРБАЙДЖАН	18 730	13 475	14 302	15 733	8 373	11 102	2 996	5 102	3 200	12 737	3 271	7 903
МОЛДОВА, РЕСПУБЛИКА	5 873	6 069	6 517	1 187	1 276	2 425	4 686	4 793	4 092	-3 499	-3 517	-1 666
ТАДЖИКИСТАН	2 844	12 004	8 629	2 162	5 588	7 539	682	6 416	1 091	1 480	-827	6 448
ТУРКМЕНИЯ	4 365	8 092	13 978	3 300	7 711	12 855	1 065	382	1 123	2 235	7 329	11 732
УЗБЕКИСТАН	39 644	67 168	49 257	33 877	39 841	38 667	5 767	27 327	10 590	28 111	12 514	28 077
УКРАИНА	55 147	49 084	24 018	34 927	12 129	6 437	20 220	36 955	17 581	14 708	-24 826	-11 145
<i>Услуги, не распределенные по отдельным странам</i>	<i>259 922</i>	<i>280 363</i>	<i>262 937</i>	<i>180 397</i>	<i>195 780</i>	<i>131 551</i>	<i>79 525</i>	<i>84 583</i>	<i>131 386</i>	<i>100 873</i>	<i>111 197</i>	<i>164</i>
<b>Страны дальнего зарубежья</b>	<b>4 076 924</b>	<b>3 817 303</b>	<b>3 849 466</b>	<b>3 197 104</b>	<b>2 876 132</b>	<b>2 934 056</b>	<b>879 820</b>	<b>941 171</b>	<b>915 410</b>	<b>2 317 284</b>	<b>1 934 961</b>	<b>2 018 646</b>
в том числе:												
<i>Страны ЕС</i>	<i>1 338 996</i>	<i>1 318 347</i>	<i>1 360 028</i>	<i>765 905</i>	<i>607 437</i>	<i>787 958</i>	<i>573 091</i>	<i>710 911</i>	<i>572 070</i>	<i>192 814</i>	<i>-103 474</i>	<i>215 888</i>
АВСТРИЯ	26 963	32 231	29 732	11 000	11 692	10 342	15 962	20 539	19 390	-4 962	-8 847	-9 048
БЕЛГИЯ	25 568	13 830	20 218	20 394	11 925	15 630	5 174	1 905	4 588	15 219	10 019	11 042
БОЛГАРИЯ	7 006	4 150	7 212	3 502	823	1 555	3 504	3 326	5 657	-1	-2 503	-4 101
ВЕНГРИЯ	20 037	20 303	11 807	7 233	4 773	4 755	12 804	15 530	7 051	-5 571	-10 757	-2 296
ГЕРМАНИЯ	244 226	234 293	355 716	155 733	173 505	308 513	88 493	60 788	47 203	67 240	112 717	261 310
ГРЕЦИЯ	681	390	909	172	219	398	509	509	511	-337	49	-112
ДАНИЯ	22 943	8 251	9 889	5 158	4 879	5 351	17 785	3 371	4 538	-12 626	1 508	813
ИРЛАНДИЯ	448	39 204	1 218	318	38 906	688	130	299	529	188	38 607	159
ИСПАНИЯ	6 151	3 072	5 944	2 041	1 996	4 772	4 110	1 076	1 172	-2 069	921	3 600
ИТАЛИЯ	59 626	32 148	36 270	50 085	23 203	30 627	9 541	8 945	5 643	40 545	14 258	24 983
КИПР	24 283	54 392	65 774	14 214	34 312	54 066	10 068	20 080	11 708	4 146	14 231	42 358
ЛАТВИЯ	1 000 039	99 566	106 280	26 028	21 191	20 921	74 011	78 375	85 359	-47 983	-57 184	-64 438
ЛИТВА	294 683	350 321	352 133	158 311	106 460	133 697	136 372	243 861	218 436	21 939	-137 401	-84 739
ЛОКСЕМБУРГ	639	276	434	529	161	296	111	115	138	418	45	158
МАЛЬТА	122	1 301	1 653	115	1 301	1 649	7	0	4	108	1 301	1 645
НИДЕРЛАНДЫ	46 697	67 147	64 068	28 637	51 989	54 857	18 060	15 158	9 210	10 577	36 831	45 647
ПОЛЬША	1 54 956	99 819	100 820	76 818	27 560	37 037	78 138	72 331	63 784	-1 320	-44 771	-26 747
ПОРТУГАЛИЯ	148	105	182	20	66	143	128	39	40	-107	27	103
РУМЫНИЯ	9 285	5 435	6 340	6 340	1 677	4 431	2 945	3 757	1 940	3 395	-2 080	2 491
СЛОВАКИЯ	13 893	10 671	9 684	7 543	2 564	2 468	6 350	8 107	7 216	1 192	-5 543	-4 747
СЛОВЕНИЯ	3 405	2 674	4 237	1 805	1 044	2 282	1 600	1 590	1 955	205	-546	327
СОЕДИНЕННОЕ КОРОЛЕВСТВО	50 503	37 472	4 676	26 096	3 677	1 427	24 407	33 795	3 249	1 690	-30 118	-1 822
ФИНИЛДИЯ	127 878	88 946	56 658	117 410	42 317	43 649	10 468	46 629	13 009	106 943	-4 311	30 640
ФРАНЦИЯ	18 304	14 348	14 632	9 467	9 432	12 718	8 837	4 917	6 304	630	4 515	10 931
ХОРВАТИЯ	606	381	668	267	184	532	340	197	137	-73	-13	395
ЧЕШСКАЯ РЕСПУБЛИКА	25 428	25 872	22 063	11 624	12 028	12 474	13 804	13 844	9 589	-2 180	-1 816	2 885
ШВЕЦИЯ	15 030	9 069	9 192	8 081	3 868	7 297	6 949	5 201	1 895	1 132	-1 334	5 403
ЭСТОНИЯ	39 449	62 649	61 587	16 963	15 684	15 319	22 486	46 965	46 269	-5 523	-31 281	-30 950

Страны АТЭС	224 865	262 324	321 350	188 860	202 242	211 477	36 005	60 083	109 873	152 855	142 159	101 604	APEC countries
АВСТРАЛИЯ	214	12	220	18	0	0	196	12	220	-178	-12	-220	AUSTRALIA
БРУНЕЙ - ДАРУССАЛАМ	0	0	0	0	0	0	0	0	0	0	0	0	BRUNEI DARUSSALAM
ВЬЕТНАМ	192	67	215	192	58	34	1	9	181	191	48	-147	VIETNAM
ГОНКОНГ	1 865	12 475	31 485	142	4 629	2 224	1 723	7 846	29 261	-1 581	-3 218	-27 037	CHINA, P.R.: HONG KONG
ИНДОНЕЗИЯ	18	766	505	8	765	497	9	1	8	-1	765	489	INDONESIA
КАНАДА	1 146	1 522	1 920	801	476	595	345	1 046	1 325	456	-570	-730	CANADA
КИТАЙ	61 365	91 500	149 326	50 635	48 459	80 445	10 730	43 041	68 881	39 905	5 417	11 564	CHINA, P.R.: MAINLAND
КОРЕЯ, РЕСПУБЛИКА	10 131	17 252	23 045	1 458	11 667	20 545	8 673	5 585	2 500	-7 215	6 081	18 045	KOREA, REPUBLIC OF
МАЛАЙЗИЯ	3 802	341	662	3	1 65	408	3 801	175	254	-3 799	-10	154	MALAYSIA
МЕКСИКА	3	6	0	3	0	0	0	6	0	0	-6	0	MEXICO
НОВАЯ ЗЕЛАНДИЯ	27	0	0	27	0	0	0	0	0	27	0	0	NEW ZEALAND
ПАПУА-НОВАЯ ГВИНЕЯ	0	0	0	0	0	0	0	0	0	0	0	0	PAPUA NEW GUINEA
ПЕРУ	0	0	0	0	0	0	0	0	0	0	0	0	PERU
СИНГАПУР	3 996	934	7 252	49	557	2 511	3 947	377	4 741	-3 898	180	-2 230	SINGAPORE
СОЕДИНЕННЫЕ ШТАТЫ	1 38 263	135 964	104 849	132 857	134 137	102 538	5 407	1 826	2 310	127 450	132 311	100 228	UNITED STATES
ТАИЛАНД	75	28	105	72	23	59	3	5	46	69	18	14	THAILAND
ТАЙВАНЬ (КИТАЙ)	91	228	287	69	115	232	22	114	55	47	1	177	TAIWAN PROVINCE OF CHINA
ФИЛИППИНЫ	0	0	12	0	0	0	0	0	12	0	0	-12	PHILIPPINES
ЧИЛИ	0	0	65	0	0	0	0	0	65	0	0	-65	CHILE
ЯПОНИЯ	3 675	1 231	1 402	2 526	1 191	1 389	1 148	39	13	1 378	1 152	1 376	JAPAN
<b>Прочие страны</b>	<b>153 303</b>	<b>189 801</b>	<b>290 575</b>	<b>65 385</b>	<b>110 724</b>	<b>127 888</b>	<b>87 918</b>	<b>79 077</b>	<b>162 687</b>	<b>-22 533</b>	<b>31 647</b>	<b>-34 799</b>	<b>Other countries</b>
АЛЬБАНИЯ	52	0	4	46	0	4	6	0	0	41	0	4	ALBANIA
БАГАМЫ	9	2	3	257	0	2	2	0	0	0	9	2	BAHAMAS, THE
БЕЛИЗ	794	2 157	3	3	0	0	537	2 157	3	-279	-2 157	-3	BELIZE
БОСНИЯ И ГЕРЦЕГОВИНА	301	67	422	192	58	380	108	10	42	84	48	338	BOSNIA AND HERZEGOVINA
БРАЗИЛИЯ	336	0	24	163	0	0	174	0	24	-11	0	-24	BRASILIA
ВИРГИНСКИЕ ОСТРОВА, БРИТАНСКИЕ	21 861	150	45	365	0	0	21 495	150	45	-21 130	-150	-45	BRITISH VIRGIN ISLANDS
ГИБРАЛТАР	0	6	13	0	0	0	0	6	13	0	-6	-13	GIBRALTAR
ГРУЗИЯ	7 110	9 786	11 552	3 761	3 577	1 347	3 349	6 209	10 205	412	-2 632	-8 858	GEORGIA
ЕГИПЕТ	0	19	216	0	0	194	0	19	21	0	-19	173	EGYPT
ИЗРАИЛЬ	331	959	1 220	106	749	540	225	210	679	-119	538	-139	ISRAEL
ИНДИЯ	3 182	1 133	2 859	2 469	979	2 506	713	154	353	1 756	826	2 153	INDIA
ИСЛАНДИЯ	7	5	2	7	0	0	0	5	2	7	-5	-2	ICELAND
ЛИВАН	35	0	0	35	0	0	0	0	0	35	0	0	LEBANON
РЕСПУБЛИКА МАКЕДОНИЯ	569	249	692	96	53	123	473	196	569	-377	-143	-446	MACEDONIA, FYR
МОНГОЛИЯ	9 442	20 998	21 808	9 096	10 027	13 026	346	10 970	8 782	8 750	-943	4 245	MONGOLIA
НОРВЕГИЯ	3 287	2 500	2 261	3 219	2 482	2 225	68	18	36	3 151	2 464	2 189	NORWAY
ОБЪЕДИНЕННЫЕ АРАБСКИЕ ЭМИРАТЫ	6 156	24 996	43 391	4 735	22 930	16 359	1 421	2 067	27 033	3 314	20 863	-10 674	UNITED ARAB EMIRATES
ПАНАМА	6 485	7 396	9 698	6 395	7 363	9 688	91	32	10	6 304	7 331	9 678	PANAMA
СЕЙШЕЛЫ	219	0	193	219	0	0	0	0	193	219	0	-193	SEYHELLES
СЕРБИЯ	7 298	8 345	9 057	2 040	1 487	3 652	5 258	6 858	5 405	-3 218	-5 371	-1 754	SERBIA, REPUBLIC OF
СОЕДИНЕННОЕ КОРОЛЕВСТВО	0	0	53 084	0	16 451	0	0	0	36 634	0	0	-20 183	UNITED KINGDOM
ТУРЦИЯ	14 249	29 632	61 489	5 812	19 836	18 734	8 436	9 796	42 755	-2 624	10 041	-24 022	TURKEY
ЧЕРНОГОРИЯ	31	60	691	19	16	37	12	44	654	7	-28	-617	MONTENEGRO
ШВЕЙЦАРИЯ	67 313	69 623	61 513	23 651	32 301	36 711	43 661	37 321	24 802	-20 010	-5 020	11 910	SWITZERLAND
ЮЖНАЯ АФРИКА	51	6	256	47	0	0	4	6	256	44	-6	-256	SOUTH AFRICA
Другие страны	4 188	11 713	10 081	2 645	8 864	5 910	1 543	2 849	4 172	1 103	6 014	1 738	Residual countries
<b>Услуги, не распределенные по отдельным странам</b>	<b>2 359 760</b>	<b>2 046 830</b>	<b>1 877 512</b>	<b>2 176 954</b>	<b>1 955 730</b>	<b>1 806 732</b>	<b>182 806</b>	<b>91 100</b>	<b>70 780</b>	<b>1 994 147</b>	<b>1 864 630</b>	<b>1 735 952</b>	<b>Services not allocated by country</b>
Справочно:													Memorandum:
Страны ОЭСР	1 462 703	1 511 394	1 589 445	866 616	771 979	925 454	596 087	739 415	663 991	270 530	32 564	261 463	OECD countries
Страны БРИКС	64 934	92 639	152 464	53 314	49 438	82 951	11 620	43 201	69 514	41 694	6 237	13 437	BRICS countries

6.3.c Транспортные услуги  
↳ Прочие виды транспорта

↳ вспомогательные и дополнительные транспортные услуги  
тыс. долларов США

Transport  
↳ Other transport services

↳ other transport services  
thousands of US dollars

	оборот - turnover			экспорт - exports			импорт - imports			сальдо - balance		
	2018	2019	2020	2018	2019	2020	2018	2019	2020	2018	2019	2020
<b>Всего</b>	<b>1 256 482</b>	<b>1 425 491</b>	<b>1 716 978</b>	<b>664 553</b>	<b>874 831</b>	<b>1 050 348</b>	<b>591 929</b>	<b>550 660</b>	<b>666 630</b>	<b>72 625</b>	<b>324 171</b>	<b>383 718</b>
в том числе:												
<b>Страны СНГ</b>	<b>315 024</b>	<b>395 144</b>	<b>422 894</b>	<b>128 205</b>	<b>200 571</b>	<b>186 885</b>	<b>186 819</b>	<b>194 573</b>	<b>236 009</b>	<b>-58 614</b>	<b>5 998</b>	<b>-49 124</b>
в том числе:												
<i>Страны ЕАЭС</i>	<i>2 600 933</i>	<i>3 514 317</i>	<i>3 833 578</i>	<i>98 228</i>	<i>170 286</i>	<i>1 636 660</i>	<i>162 705</i>	<i>181 145</i>	<i>2 199 918</i>	<i>-64 477</i>	<i>-10 859</i>	<i>-56 258</i>
АРМЕНИЯ	971	743	1 648	796	742	1 612	174	2	36	622	740	1 576
БЕЛАРУСЬ	128 141	153 106	147 727	36 619	54 981	54 353	91 522	98 125	93 374	-54 903	-43 144	-39 021
КАЗАХСТАН	127 340	192 169	229 602	58 813	110 589	104 159	68 527	81 580	125 443	-9 714	29 009	-21 284
КИРГИЗИЯ	4 481	5 413	4 601	2 000	3 975	3 536	2 482	1 439	1 065	-482	2 536	2 471
<i>Прочие страны</i>	<i>37 994</i>	<i>40 535</i>	<i>39 317</i>	<i>19 545</i>	<i>27 107</i>	<i>23 225</i>	<i>18 450</i>	<i>13 428</i>	<i>16 091</i>	<i>1 095</i>	<i>13 678</i>	<i>7 134</i>
АЗЕРБАЙДЖАН	1 565	1 861	3 027	1 040	986	1 224	526	875	1 803	514	1 111	-579
МОЛДОВА, РЕСПУБЛИКА	449	1 187	1 148	233	958	963	215	228	185	18	730	777
ТАДЖИКИСТАН	1 169	1 293	1 852	719	1 224	1 225	451	69	626	268	1 155	599
ТУРКМЕНИЯ	267	126	323	124	87	89	143	39	234	-20	49	-144
УЗБЕКИСТАН	5 436	8 534	8 820	2 833	6 381	5 920	2 603	2 153	2 900	230	4 228	3 021
УКРАИНА	29 108	27 534	24 148	14 597	17 470	13 804	14 512	10 064	10 343	85	7 406	3 461
<i>Услуги, не распределенные по отдельным странам</i>	<i>16 096</i>	<i>3 178</i>	<i>0</i>	<i>10 432</i>	<i>3 178</i>	<i>0</i>	<i>5 664</i>	<i>0</i>	<i>4 768</i>	<i>3 178</i>	<i>0</i>	<i>0</i>
<b>Страны дальнего зарубежья</b>	<b>941 458</b>	<b>1 030 347</b>	<b>1 294 083</b>	<b>536 348</b>	<b>674 260</b>	<b>863 462</b>	<b>405 110</b>	<b>356 087</b>	<b>430 621</b>	<b>131 238</b>	<b>318 173</b>	<b>432 841</b>
в том числе:												
<i>Страны ЕС</i>	<i>503 906</i>	<i>488 709</i>	<i>710 282</i>	<i>210 648</i>	<i>267 114</i>	<i>430 007</i>	<i>293 258</i>	<i>221 595</i>	<i>280 275</i>	<i>-82 610</i>	<i>45 519</i>	<i>149 732</i>
АВСТРИЯ	19 650	45 519	76 172	4 909	24 516	43 535	14 741	21 003	32 637	-9 832	3 513	10 897
БЕЛЬГИЯ	7 446	1 655	9 962	6 406	1 604	6 046	1 039	51	3 916	5 367	1 553	2 129
БОЛГАРИЯ	1 179	9 735	16 475	169	9 681	15 860	1 010	54	615	-842	9 627	15 246
ВЕНГРИЯ	3 923	1 318	3 638	1 065	492	2 240	2 858	827	1 398	-1 794	-335	842
ГЕРМАНИЯ	31 598	54 681	64 548	13 456	45 971	45 346	18 143	8 710	19 202	-4 687	37 262	26 144
ГРЕЦИЯ	565	22	449	478	22	148	87	301	301	391	22	-153
ДАНИЯ	8 323	11 672	11 250	1 037	3 616	3 862	7 286	8 056	7 389	-6 248	-4 439	-3 527
ИРЛАНДИЯ	3 843	1 024	2 166	3 709	1 020	1 900	134	4	266	3 575	1 016	1 634
ИСПАНИЯ	11 871	842	3 836	603	1 116	1 047	11 268	726	2 789	-10 664	-609	-1 742
ИТАЛИЯ	8 035	1 190	2 844	2 492	482	1 760	5 543	708	1 084	-3 051	-227	677
КИПР	100 039	99 525	254 952	17 838	21 868	183 827	82 201	77 657	71 124	-64 363	-55 789	112 703
ЛАТВИЯ	45 879	45 915	74 848	15 791	18 990	25 432	30 088	26 926	49 416	-14 296	-7 936	-23 984
ЛИТВА	27 961	42 639	41 310	3 773	27 351	9 612	24 188	15 287	31 698	-20 415	12 064	-22 086
ЛОКСЕМБУРГ	3 977	7 900	3 950	3 814	7 900	3 882	163	0	69	3 651	7 900	3 813
МАЛЬТА	16	0	208	6	0	208	10	0	0	-4	0	208
НИДЕРЛАНДЫ	25 906	12 147	22 963	14 959	4 886	12 802	10 948	7 260	10 161	4 011	-2 374	2 641
ПОЛЬША	22 223	16 475	26 066	5 751	9 449	13 752	16 473	7 027	12 314	-10 722	2 422	1 438
ПОРТУГАЛИЯ	105	44	111	2	33	11	103	12	0	-101	21	11
РУМЫНИЯ	306	1 003	1 636	133	363	911	174	640	726	-41	-276	185
СЛОВАКИЯ	1 852	343	900	1 416	173	499	436	170	401	980	2	98
СЛОВЕНИЯ	367	545	1 249	24	118	708	343	427	541	-318	-309	168
СОЕДИНЕННОЕ КОРОЛЕВСТВО	78 097	54 438	3 006	65 506	39 924	2 073	12 591	14 514	933	52 915	25 411	1 140
ФИЛИППИНЫ	30 065	26 245	37 827	18 855	18 665	26 834	11 210	7 580	10 993	7 645	11 086	15 841
ФРАНЦИЯ	10 571	2 984	5 461	4 895	2 489	2 798	5 676	495	2 664	-781	1 995	134
ХОРВАТИЯ	23	71	59	18	48	39	5	23	20	14	25	20
ЧЕШСКАЯ РЕСПУБЛИКА	19 789	7 507	5 659	1 517	3 760	4 342	18 272	3 747	1 317	-16 755	13	3 025
ШВЕЦИЯ	2 545	2 002	2 087	2 087	35	1 522	458	235	480	1 629	-200	1 042
ЭСТОНИЯ	37 754	42 999	36 835	19 941	23 542	19 013	17 813	19 458	17 822	2 128	4 084	1 191

Страны АТЭС	123 536	347 920	350 966	86 937	292 288	284 853	36 599	55 633	66 113	50 337	236 655	218 740	APEC countries
АВСТРАЛИЯ	46	1	362	27	1	10	19	0	352	8	1	-342	AUSTRALIA
БРУНЕЙ - ДАРУССАЛАМ	0	0	0	0	0	0	0	0	0	0	0	0	BRUNEI DARUSSALAM
ВЬЕТНАМ	307	40	134	32	2	1	275	39	133	-244	-37	-132	VIETNAM
ГОНКОНГ	20 694	26 134	24 599	11 198	13 914	13 035	9 497	12 220	11 564	1 701	1 693	1 472	CHINA, P.R.: HONG KONG
ИНДОНЕЗИЯ	16	2	21	1	0	1	15	2	20	-14	-2	-19	INDONESIA
КАНАДА	626	653	248	498	615	241	128	38	7	370	576	233	CANADA
КИТАЙ	51 301	152 470	218 256	32 937	121 348	177 146	18 364	31 122	41 111	14 573	90 225	136 035	CHINA, P.R.: MAINLAND
КОРЕЯ, РЕСПУБЛИКА	3 445	109 709	63 148	1 305	100 832	52 905	2 140	8 877	10 243	-835	91 955	42 663	KOREA, REPUBLIC OF
МАЛАЙЗИЯ	28	52	11	15	0	11	13	52	0	2	-52	11	MALAYSIA
МЕКСИКА	92	0	0	91	0	0	1	0	0	90	0	0	MEXICO
НОВАЯ ЗЕЛАНДИЯ	23	0	0	23	0	0	0	0	0	22	0	0	NEW ZEALAND
ПАПУА-НОВАЯ ГВИНЕЯ	0	0	0	0	0	0	0	0	0	0	0	0	PAPUA NEW GUINEA
ПЕРУ	5	0	0	5	0	0	0	0	0	5	0	0	PERU
СИНГАПУР	15 340	33 768	32 903	13 666	33 761	32 062	1 674	8	841	11 991	33 753	31 222	SINGAPORE
СОЕДИНЕННЫЕ ШТАТЫ	21 251	21 886	5 250	18 557	20 354	4 463	2 694	1 532	787	15 863	18 822	3 676	UNITED STATES
ТАИЛАНД	71	0	1	9	0	1	62	0	0	-53	0	1	THAILAND
ТАИВАНЬ (КИТАЙ)	451	120	451	191	0	79	260	120	372	-69	-120	-293	TAIWAN PROVINCE OF CHINA
ФИЛИППИНЫ	1	32	0	0	0	0	0	1	32	-1	-32	0	PHILIPPINES
ЧИЛИ	0	0	0	0	0	0	0	0	0	0	0	0	CHILE
ЯПОНИЯ	9 837	3 053	5 582	8 383	1 463	4 898	1 454	1 590	684	6 929	-127	4 214	JAPAN
<b>Прочие страны</b>	<b>293 992</b>	<b>188 948</b>	<b>224 029</b>	<b>222 120</b>	<b>111 501</b>	<b>142 623</b>	<b>71 872</b>	<b>77 446</b>	<b>81 406</b>	<b>150 249</b>	<b>34 055</b>	<b>61 217</b>	<b>Other countries</b>
АЛЬБАНИЯ	0	0	0	0	0	0	0	0	0	0	0	0	ALBANIA
БАГАМЫ	12	2 657	17	12	2 657	17	0	0	0	12	2 657	17	BAHAMAS, THE
БЕЛИЗ	5 614	63	17	5 590	63	17	24	0	0	5 566	63	17	BELIZE
БОСНИЯ И ГЕРЦЕГОВИНА	5	5	19	5	5	19	0	0	0	4	5	19	BOSNIA AND HERZEGOVINA
БРАЗИЛИЯ	363	0	34	357	0	34	6	0	0	351	0	34	BRAZILIA
ВИРГИНСКИЕ ОСТРОВА, БРИТАНСКИЕ	15 013	9 327	2 633	14 221	9 276	2 393	792	50	240	13 429	9 226	2 153	BRITISH VIRGIN ISLANDS
ГИБРАЛТАР	8	0	0	8	0	0	0	0	0	8	0	0	GIBRALTAR
ГРУЗИЯ	1 224	3 296	1 113	203	642	718	1 021	2 654	395	-818	-2 011	323	GEORGIA
ЕГИПЕТ	36	26	17	0	26	17	36	0	0	-36	26	17	EGYPT
ИЗРАИЛЬ	377	6	179	219	0	179	158	6	0	61	-6	179	ISRAEL
ИНДИЯ	447	186	352	323	122	193	124	64	159	199	59	34	INDIA
ИСЛАНДИЯ	2	0	185	2	0	185	0	0	0	1	0	185	ICELAND
ЛИВАН	30	1	2	29	1	0	0	0	2	29	1	-2	LEBANON
РЕСПУБЛИКА МАКЕДОНИЯ	6	31	47	2	31	47	5	0	0	-3	31	47	MACEDONIA, FYR
МОНГОЛИЯ	2 872	9 692	37 650	2 177	1 635	5 384	695	8 058	32 265	1 482	-6 423	-26 881	MONGOLIA
НОРВЕГИЯ	219	50	166	182	42	129	37	9	37	144	33	92	NORWAY
ОБЪЕДИНЕННЫЕ АРАБСКИЕ ЭМИРАТЫ	13 105	12 988	8 982	12 498	10 106	4 129	607	2 882	4 853	11 892	7 224	-724	UNITED ARAB EMIRATES
ПАНАМА	13 504	1 325	67	5 548	314	67	7 956	1 011	0	-2 408	-698	67	PANAMA
СЕЙШЕЛЫ	218	0	24	208	0	24	10	0	0	198	0	24	SEYHELLES
СЕРБИЯ	364	24 660	3 577	80	14 378	1 320	284	10 282	2 257	-205	4 096	-938	SERBIA, REPUBLIC OF
СОЕДИНЕННОЕ КОРОЛЕВСТВО	0	0	47 796	0	0	28 951	0	0	18 844	0	0	10 107	UNITED KINGDOM
ТУРЦИЯ	9 830	7 354	10 006	7 786	3 809	5 550	2 044	3 545	4 456	5 742	264	1 094	TURKEY
ЧЕРНОГОРИЯ	18	241	4	6	241	4	12	2	0	-7	241	4	MONTENEGRO
ШВЕЙЦАРИЯ	227 882	114 310	108 242	171 043	65 469	91 746	56 839	48 841	16 496	114 204	16 629	75 250	SWITZERLAND
ЮЖНАЯ АФРИКА	61	4	1	58	4	1	3	0	0	55	4	1	SOUTH AFRICA
Другие страны	2 782	2 724	2 900	1 564	2 679	1 499	1 218	45	1 401	346	2 634	98	Residual countries
<b>Услуги, не распределенные по отдельным странам</b>	<b>20 024</b>	<b>4 770</b>	<b>8 806</b>	<b>16 643</b>	<b>3 357</b>	<b>5 979</b>	<b>3 380</b>	<b>1 414</b>	<b>2 827</b>	<b>13 263</b>	<b>1 943</b>	<b>3 152</b>	<b>Services not allocated by country</b>
Справочно:													Memorandum:
Страны ОЭСР	667 021	635 397	678 114	399 274	427 738	418 417	267 748	207 659	259 696	131 526	220 079	158 721	OECD countries
Страны БРИКС	52 172	152 660	218 644	33 675	121 474	177 374	18 497	31 186	41 270	15 178	90 288	136 104	BRICS countries

6.3.1 Транспортные услуги

6.3.1 Прочие виды транспорта

↳ космический транспорт

↳ Other transport

↳ space transport

thousands of US dollars

	оборот - turnover			экспорт - exports			импорт - imports			сальдо - balance		
	2018	2019	2020	2018	2019	2020	2018	2019	2020	2018	2019	2020
<b>Всего</b>	<b>129 064</b>	<b>195 285</b>	<b>111 369</b>	<b>128 604</b>	<b>194 846</b>	<b>110 933</b>	<b>460</b>	<b>439</b>	<b>436</b>	<b>128 144</b>	<b>194 407</b>	<b>110 497</b>
в том числе:												
<b>Страны СНГ</b>	<b>0</b>	<b>0</b>	<b>0</b>	<b>0</b>	<b>0</b>	<b>0</b>	<b>0</b>	<b>0</b>	<b>0</b>	<b>0</b>	<b>0</b>	<b>0</b>
в том числе:												
Страны ЕАЭС	0	0	0	0	0	0	0	0	0	0	0	0
АРМЕНИЯ	0	0	0	0	0	0	0	0	0	0	0	0
БЕЛАРУСЬ	0	0	0	0	0	0	0	0	0	0	0	0
КАЗАХСТАН	0	0	0	0	0	0	0	0	0	0	0	0
КИРГИЗИЯ	0	0	0	0	0	0	0	0	0	0	0	0
Прочие страны	0	0	0	0	0	0	0	0	0	0	0	0
АЗЕРБАЙДЖАН	0	0	0	0	0	0	0	0	0	0	0	0
МОЛДОВА, РЕСПУБЛИКА	0	0	0	0	0	0	0	0	0	0	0	0
ТАДЖИКИСТАН	0	0	0	0	0	0	0	0	0	0	0	0
ТУРКМЕНИЯ	0	0	0	0	0	0	0	0	0	0	0	0
УЗБЕКИСТАН	0	0	0	0	0	0	0	0	0	0	0	0
УКРАИНА	0	0	0	0	0	0	0	0	0	0	0	0
Услуги, не распределенные по отдельным странам	0	0	0	0	0	0	0	0	0	0	0	0
<b>Страны дальнего зарубежья</b>	<b>129 064</b>	<b>195 285</b>	<b>111 369</b>	<b>128 604</b>	<b>194 846</b>	<b>110 933</b>	<b>460</b>	<b>439</b>	<b>436</b>	<b>128 144</b>	<b>194 407</b>	<b>110 497</b>
в том числе:												
Страны ЕС	460	39 091	2 434	0	38 652	2 434	460	439	436	-460	38 213	1 998
АВСТРИЯ	0	0	0	0	0	0	0	0	0	0	0	0
БЕЛЬГИЯ	0	0	0	0	0	0	0	0	0	0	0	0
БОЛГАРИЯ	0	0	0	0	0	0	0	0	0	0	0	0
ВЕНГРИЯ	0	0	0	0	0	0	0	0	0	0	0	0
ГЕРМАНИЯ	0	0	1 234	0	0	1 234	0	0	0	0	0	1 234
ГРЕЦИЯ	0	0	0	0	0	0	0	0	0	0	0	0
Дания	0	0	0	0	0	0	0	0	0	0	0	0
Ирландия	0	38 652	0	0	38 652	0	0	0	0	0	38 652	0
Испания	0	0	0	0	0	0	0	0	0	0	0	0
Италия	0	0	0	0	0	0	0	0	0	0	0	0
КИПР	0	0	0	0	0	0	0	0	0	0	0	0
Латвия	0	0	1 200	0	0	1 200	0	0	0	0	0	1 200
Литва	0	0	0	0	0	0	0	0	0	0	0	0
Люксембург	0	0	0	0	0	0	0	0	0	0	0	0
Мальта	0	0	0	0	0	0	0	0	0	0	0	0
Нидерланды	0	0	0	0	0	0	0	0	0	0	0	0
Польша	0	0	0	0	0	0	0	0	0	0	0	0
Португалия	0	0	0	0	0	0	0	0	0	0	0	0
Румыния	0	0	0	0	0	0	0	0	0	0	0	0
Словакия	0	0	0	0	0	0	0	0	0	0	0	0
Словения	0	0	0	0	0	0	0	0	0	0	0	0
Соединенное Королевство	0	0	0	0	0	0	0	0	0	0	0	0
Финляндия	0	0	0	0	0	0	0	0	0	0	0	0
Франция	460	439	436	0	0	0	460	439	436	-460	-439	-436
Хорватия	0	0	0	0	0	0	0	0	0	0	0	0
Чешская Республика	0	0	0	0	0	0	0	0	0	0	0	0
Швеция	0	0	0	0	0	0	0	0	0	0	0	0
Эстония	0	0	0	0	0	0	0	0	0	0	0	0

Страны АТЭС	126 387	139 194	107 661	126 387	139 194	107 661	0	0	0	126 387	139 194	107 661	APEC countries
АВСТРАЛИЯ	0	0	0	0	0	0	0	0	0	0	0	0	AUSTRALIA
БРУНЕЙ - ДАРУССАЛАМ	0	0	0	0	0	0	0	0	0	0	0	0	BRUNEI DARUSSALAM
ВЬЕТНАМ	0	0	0	0	0	0	0	0	0	0	0	0	VIETNAM
ГОНКОНГ	0	0	0	0	0	0	0	0	0	0	0	0	CHINA, P.R.: HONG KONG
ИНДОНЕЗИЯ	0	0	0	0	0	0	0	0	0	0	0	0	INDONESIA
КАНАДА	0	0	0	0	0	0	0	0	0	0	0	0	CANADA
КИТАЙ	0	0	0	0	0	0	0	0	0	0	0	0	CHINA, P.R.: MAINLAND
КОРЕЯ, РЕСПУБЛИКА	0	6 256	14 994	0	6 256	14 994	0	0	0	0	6 256	14 994	KOREA, REPUBLIC OF
МАЛАЙЗИЯ	0	0	0	0	0	0	0	0	0	0	0	0	MALAYSIA
МЕКСИКА	0	0	0	0	0	0	0	0	0	0	0	0	MEXICO
НОВАЯ ЗЕЛАНДИЯ	0	0	0	0	0	0	0	0	0	0	0	0	NEW ZEALAND
ПАПУА-НОВАЯ ГВИНЕЯ	0	0	0	0	0	0	0	0	0	0	0	0	PAPUA NEW GUINEA
ПЕРУ	0	0	0	0	0	0	0	0	0	0	0	0	PERU
СИНГАПУР	0	0	0	0	0	0	0	0	0	0	0	0	SINGAPORE
СОЕДИНЕННЫЕ ШТАТЫ	126 387	132 938	92 667	126 387	132 938	92 667	0	0	0	126 387	132 938	92 667	UNITED STATES
ТАИЛАНД	0	0	0	0	0	0	0	0	0	0	0	0	THAILAND
ТАЙВАНЬ (КИТАЙ)	0	0	0	0	0	0	0	0	0	0	0	0	TAIWAN PROVINCE OF CHINA
ФИЛИППИНЫ	0	0	0	0	0	0	0	0	0	0	0	0	PHILIPPINES
ЧИЛИ	0	0	0	0	0	0	0	0	0	0	0	0	CHILE
ЯПОНИЯ	0	0	0	0	0	0	0	0	0	0	0	0	JAPAN
<b>Прочие страны</b>	<b>2 217</b>	<b>17 000</b>	<b>839</b>	<b>2 217</b>	<b>17 000</b>	<b>839</b>	<b>0</b>	<b>0</b>	<b>0</b>	<b>2 217</b>	<b>17 000</b>	<b>839</b>	<b>Other countries</b>
АЛЬБАНИЯ	0	0	0	0	0	0	0	0	0	0	0	0	ALBANIA
БАГАМЫ	0	0	0	0	0	0	0	0	0	0	0	0	BAHAMAS, THE
БЕЛИЗ	0	0	0	0	0	0	0	0	0	0	0	0	BELIZE
БОСНИЯ И ГЕРЦЕГОВИНА	0	0	0	0	0	0	0	0	0	0	0	0	BOSNIA AND HERZEGOVINA
БРАЗИЛИЯ	0	0	0	0	0	0	0	0	0	0	0	0	BRAZILIA
ВИРГИНСКИЕ ОСТРОВА, БРИТАНСКИЕ	0	0	0	0	0	0	0	0	0	0	0	0	BRITISH VIRGIN ISLANDS
ГИБРАЛТАР	0	0	0	0	0	0	0	0	0	0	0	0	GIBRALTAR
ГРУЗИЯ	0	0	0	0	0	0	0	0	0	0	0	0	GEORGIA
ЕГИПЕТ	0	0	0	0	0	0	0	0	0	0	0	0	EGYPT
ИЗРАИЛЬ	0	0	0	0	0	0	0	0	0	0	0	0	ISRAEL
ИНДИЯ	0	0	0	0	0	0	0	0	0	0	0	0	INDIA
ИСЛАНДИЯ	0	0	0	0	0	0	0	0	0	0	0	0	ICELAND
ЛИВАН	0	0	0	0	0	0	0	0	0	0	0	0	LEBANON
РЕСПУБЛИКА МАКЕДОНИЯ	0	0	0	0	0	0	0	0	0	0	0	0	MACEDONIA, FYR
МОНГОЛИЯ	0	0	0	0	0	0	0	0	0	0	0	0	MONGOLIA
НОРВЕГИЯ	0	0	0	0	0	0	0	0	0	0	0	0	NORWAY
ОБЪЕДИНЕННЫЕ АРАБСКИЕ ЭМИРАТЫ	2 217	17 000	75	2 217	17 000	75	0	0	0	2 217	17 000	75	UNITED ARAB EMIRATES
ПАНАМА	0	0	0	0	0	0	0	0	0	0	0	0	PANAMA
СЕЙШЕЛЫ	0	0	0	0	0	0	0	0	0	0	0	0	SEYCHELLES
СЕРБИЯ	0	0	0	0	0	0	0	0	0	0	0	0	SERBIA, REPUBLIC OF
СОЕДИНЕННОЕ КОРОЛЕВСТВО	0	0	0	0	0	0	0	0	0	0	0	0	UNITED KINGDOM
ТУРЦИЯ	0	0	0	0	0	0	0	0	0	0	0	0	TURKEY
ЧЕРНОГОРИЯ	0	0	0	0	0	0	0	0	0	0	0	0	MONTENEGRO
ШВЕЙЦАРИЯ	0	0	0	0	0	0	0	0	0	0	0	0	SWITZERLAND
ЮЖНАЯ АФРИКА	0	0	0	0	0	0	0	0	0	0	0	0	SOUTH AFRICA
Другие страны	0	0	764	0	0	764	0	0	0	0	0	764	Residual countries
<b>Услуги, не распределенные по отдельным странам</b>	<b>0</b>	<b>0</b>	<b>0</b>	<b>0</b>	<b>0</b>	<b>0</b>	<b>0</b>	<b>0</b>	<b>0</b>	<b>0</b>	<b>0</b>	<b>0</b>	<b>Services not allocated by country</b>
Справочно:													
Страны ОЭСР	126 847	178 285	110 530	126 387	177 846	110 094	460	439	436	125 927	177 407	109 659	OECD countries
Страны БРИКС	0	0	0	0	0	0	0	0	0	0	0	0	BRICS countries

6.3.2 Транспорт  
↳ Other transport

6.3.2 Транспортные услуги  
↳ Прочие виды транспорта

тыс. долларов США ↳ железнодорожный транспорт rail transport thousands of US dollars

	оборот - turnover		экспорт - exports		импорт - imports		сальдо - balance			
	2018	2019	2018	2019	2018	2019	2018	2019		
<b>Всего</b>	<b>1 863 865</b>	<b>2 384 882</b>	<b>864 016</b>	<b>1 239 273</b>	<b>999 849</b>	<b>1 145 610</b>	<b>-135 833</b>	<b>93 663</b>	<b>696 553</b>	<b>Total</b>
в том числе:										of which:
<b>Страны СНГ</b>	<b>685 702</b>	<b>1 100 402</b>	<b>202 011</b>	<b>482 081</b>	<b>483 691</b>	<b>618 321</b>	<b>-281 680</b>	<b>-136 240</b>	<b>165 523</b>	<b>CIS countries</b>
в том числе:										of which:
Страны ЕАЭС	514 202	903 007	103 212	403 834	410 990	499 173	-307 778	-93 339	134 164	EAEU countries
АРМЕНИЯ	298	104	196	37	102	67	94	-30	293	ARMENIA, REPUBLIC OF
БЕЛАРУСЬ	243 176	371 824	34 150	145 524	209 026	226 300	-174 876	-80 776	-21 863	BELARUS
КАЗАХСТАН	263 201	519 179	65 171	252 374	198 030	266 805	-132 860	-14 431	152 630	KAZAKHSTAN
КИРГИЗИЯ	7 527	11 901	3 695	5 899	3 831	6 001	-136	-102	3 104	KYRGYZ REPUBLIC
Прочие страны	171 500	162 308	98 799	78 247	72 701	84 061	26 098	-5 814	32 006	Other countries
АЗЕРБАЙДЖАН	20 648	15 058	16 576	8 885	4 072	6 174	12 503	2 711	6 356	AZERBAIJAN, REPUBLIC OF
МОЛДОВА, РЕСПУБЛИКА	4 589	4 547	481	458	4 108	4 089	-3 627	-3 631	-420	MOLDOVA
ТАДЖИКИСТАН	4 590	13 128	2 159	4 933	2 431	8 195	-272	-3 262	3 505	TAJKISTAN
ТУРКМЕНИЯ	1 466	2 674	1 355	2 381	1 111	294	1 245	2 087	1 348	TURKMENISTAN
УЗБЕКИСТАН	49 011	69 246	34 878	36 697	14 133	32 549	20 746	4 147	19 716	UZBEKISTAN
УКРАИНА	91 196	57 654	43 350	24 894	47 846	32 760	-4 497	-7 865	1 501	UKRAINE
Услуги, не распределенные по отдельным странам	0	35 088	0	0	0	35 088	0	-35 088	-647	Services not allocated by country
<b>Страны дальнего зарубежья</b>	<b>1 178 163</b>	<b>1 284 480</b>	<b>662 005</b>	<b>757 192</b>	<b>516 158</b>	<b>527 288</b>	<b>145 847</b>	<b>229 903</b>	<b>531 030</b>	<b>Non-CIS countries</b>
в том числе:										of which:
Страны ЕС	492 924	705 960	221 233	362 156	271 691	343 804	-50 457	18 332	366 220	EU countries
АВСТРИЯ	7 889	30 413	2 257	21 413	5 632	8 999	-3 375	12 414	10 400	AUSTRIA
БЕЛЬГИЯ	3 269	3 800	369	3 532	3 640	0	369	3 264	1 776	BELGIUM
БОЛГАРИЯ	1 259	10 673	1 188	9 587	14 956	70	1 118	8 501	14 456	BULGARIA
ВЕНГРИЯ	9 652	6 998	1 345	6 30	8 308	6 368	-6 963	-5 739	-1 838	HUNGARY
ГЕРМАНИЯ	43 230	145 581	16 064	125 940	24 166	19 641	-11 101	106 298	238 626	GERMANY
ГРЕЦИЯ	0	173	0	0	0	0	173	0	-173	GREECE
ДАНИЯ	580	5 833	369	3 653	211	2 181	1 59	1 472	1 197	DENMARK
ИРЛАНДИЯ	49	177	49	0	0	177	49	-177	67	IRELAND
ИСПАНИЯ	7 526	1 107	15	0	17	7 512	-7 497	-1 107	-149	SPAIN
ИТАЛИЯ	3 197	9 053	0	4 550	3 197	4 502	-3 197	48	5 868	ITALY
КИПР	89 747	122 802	10 658	34 945	79 089	87 857	-68 431	-52 912	129 402	CYPRUS
ЛАТВИЯ	50 341	54 684	14 006	17 836	36 336	36 847	-22 330	-19 011	-31 117	LATVIA
ЛИТВА	27 705	69 708	3 492	25 207	24 213	44 501	-20 721	-19 294	-38 713	LITHUANIA
ЛЮКСЕМБУРГ	2 733	7 827	2 733	7 827	3 663	0	2 732	3 663	3 663	LUXEMBOURG
МАЛЬТА	10	1 056	2	1 056	9	0	-7	1 056	1 478	MALTA
НИДЕРЛАНДЫ	3 702	34 813	874	32 566	2 829	2 248	-1 955	30 318	29 394	NETHERLANDS
ПОЛЬША	60 458	16 584	31 292	4 710	8 233	29 165	1 185	-7 144	1 379	POLAND
ПОРТУГАЛИЯ	28	12	0	0	8	28	-28	-12	8	PORTUGAL
РУМЫНИЯ	527	510	364	415	361	6	515	320	358	ROMANIA
СЛОВАКИЯ	3 725	5 035	4 078	1 56	47	915	1 895	-4 724	-3 983	SLOVAK REPUBLIC
СЛОВЕНИЯ	16	458	30	0	0	16	-16	-458	-30	SLOVENIA
СОЕДИНЕННОЕ КОРОЛЕВСТВО	46 033	33 001	35 959	19 536	10 074	13 465	25 885	6 071	-280	UNITED KINGDOM
ФИНЛЯДИЯ	98 838	88 660	79 009	29 607	19 829	59 053	59 180	-29 446	11 881	FINLAND
ФРАНЦИЯ	2 421	4 063	18	538	442	3 525	-2 385	-2 988	329	FRANCE
ХОРВАТИЯ	0	20	0	0	0	20	0	-20	-5	CROATIA
ЧЕШСКАЯ РЕСПУБЛИКА	4 560	6 003	1 648	2 414	2 912	3 590	-1 263	-1 176	2 561	CZECH REPUBLIC
ШВЕЦИЯ	3	97	2	94	0	3	2	92	1 190	SWEDEN
ЭСТОНИЯ	28 326	47 010	16 553	15 944	11 773	31 066	4 780	-15 122	-11 526	ESTONIA



Страны АТЭС	126 482	372 692	436 441	85 592	296 977	312 317	40 800	75 715	124 124	44 702	221 262	188 192	APEC countries
АВСТРАЛИЯ	0	0	18	0	0	0	0	0	18	0	0	-18	AUSTRALIA
БРУНЕЙ - ДАРУССАЛАМ	0	0	0	0	0	0	0	0	0	0	0	0	BRUNEI DARUSSALAM
ВЬЕТНАМ	0	2	0	0	0	0	0	2	0	0	-2	0	VIETNAM
ГОНКОНГ	9 452	21 114	37 838	5 194	13 578	11 094	4 258	7 537	26 743	937	6 041	-15 649	CHINA, P.R.: HONG KONG
ИНДОНЕЗИЯ	0	765	497	0	765	497	0	0	0	0	765	497	INDONESIA
КАНАДА	5	433	758	0	0	0	5	433	758	-5	-433	-758	CANADA
КИТАЙ	81 936	204 375	296 410	66 081	147 453	212 365	15 856	56 923	84 046	50 225	90 530	128 319	CHINA, P.R.: MAINLAND
КОРЕЯ, РЕСПУБЛИКА	8 853	115 083	60 470	152	105 207	54 531	8 701	9 876	5 939	-8 549	95 331	48 592	KOREA, REPUBLIC OF
МАЛАЙЗИЯ	3 804	284	387	0	56	159	3 801	228	-3 798	-172	0	-69	MALAYSIA
МЕКСИКА	0	0	0	0	0	0	0	0	0	0	0	0	MEXICO
НОВАЯ ЗЕЛАНДИЯ	0	0	0	0	0	0	0	0	0	0	0	0	NEW ZEALAND
ПАПУА-НОВАЯ ГВИНЕЯ	0	0	0	0	0	0	0	0	0	0	0	0	PAPUA NEW GUINEA
ПЕРУ	0	0	0	0	0	0	0	0	0	0	0	0	PERU
СИНГАПУР	11 911	28 743	33 394	8 165	28 590	28 533	3 746	153	4 861	4 419	28 437	23 671	SINGAPORE
СОЕДИНЕННЫЕ ШТАТЫ	3 723	535	2 200	177	320	1 019	3 546	214	1 180	-3 370	106	-161	UNITED STATES
ТАИЛАНД	0	0	0	0	0	0	0	0	0	0	0	0	THAILAND
ТАЙВАНЬ (КИТАЙ)	41	101	20	40	0	0	0	101	20	40	-101	-20	TAIWAN PROVINCE OF CHINA
ФИЛИППИНЫ	0	0	0	0	0	0	0	0	0	0	0	0	PHILIPPINES
ЧИЛИ	0	0	0	0	0	0	0	0	0	0	0	0	CHILE
ЯПОНИЯ	6 756	1 257	4 450	5 779	1 008	4 119	977	249	3 311	4 802	759	3 788	JAPAN
<b>Прочие страны</b>	<b>142 501</b>	<b>154 636</b>	<b>206 751</b>	<b>88 442</b>	<b>97 370</b>	<b>120 285</b>	<b>54 059</b>	<b>57 265</b>	<b>86 465</b>	<b>34 383</b>	<b>40 105</b>	<b>33 820</b>	<b>Other countries</b>
АЛЬБАНИЯ	0	0	0	0	0	0	0	0	0	0	0	0	ALBANIA
БАГАМЫ	0	0	0	0	0	0	0	0	0	0	0	0	BAHAMAS, THE
БЕЛИЗ	6 013	2 145	16	5 566	63	16	447	2 082	0	5 119	-2 019	16	BELIZE
БОСНИЯ И ГЕРЦЕГОВИНА	0	0	0	0	0	0	0	0	0	0	0	0	BOSNIA AND HERZEGOVINA
БРАЗИЛИЯ	0	0	0	0	0	0	0	0	0	0	0	0	BRASILIA
ВИРГИНСКИЕ ОСТРОВА, БРИТАНСКИЕ	33 760	8 549	2 334	12 029	8 446	2 184	21 730	103	150	-9 701	8 343	2 035	BRITISH VIRGIN ISLANDS
ГИБРАЛТАР	0	0	4	0	0	0	0	0	4	0	0	-4	GIBRALTAR
ГРУЗИЯ	5 597	8 209	6 878	3 131	1 970	618	2 466	6 239	6 260	664	-4 269	-5 642	GEORGIA
ЕГИПЕТ	0	0	0	0	0	0	0	0	0	0	0	0	EGYPT
ИЗРАИЛЬ	11	283	174	11	283	151	0	0	23	11	283	128	ISRAEL
ИНДИЯ	1 572	416	238	1 571	400	223	0	16	16	1 571	384	207	INDIA
ИСЛАНДИЯ	0	0	0	0	0	0	0	0	0	0	0	0	ICELAND
ЛИВАН	0	0	0	0	0	0	0	0	0	0	0	0	LEBANON
РЕСПУБЛИКА МАКЕДОНИЯ	0	0	0	0	0	0	0	0	0	0	0	0	MACEDONIA, FYR
МОНГОЛИЯ	7 188	25 629	49 925	5 222	5 628	9 191	1 966	20 001	40 734	3 256	-14 373	-31 543	MONGOLIA
НОРВЕГИЯ	0	86	177	0	86	177	0	0	0	0	86	177	NORWAY
ОБЪЕДИНЕННЫЕ АРАБСКИЕ ЭМИРАТЫ	10 743	14 061	9 600	9 638	9 736	4 063	1 105	4 325	5 537	8 533	5 411	-1 474	UNITED ARAB EMIRATES
ПАНАМА	6 848	1 073	67	1 531	62	67	5 317	1 011	0	-3 785	-949	67	PANAMA
СЕЙШЕЛЫ	44	0	191	44	0	0	0	0	191	44	0	-191	SEYHELLES
СЕРБИЯ	665	139	484	15	26	2	650	112	482	-636	-86	-480	SERBIA, REPUBLIC OF
СОЕДИНЕННОЕ КОРОЛЕВСТВО	0	0	44 611	0	0	23 919	0	0	20 692	0	0	3 227	UNITED KINGDOM
ТУРЦИЯ	2 466	11 746	8 834	2 409	10 776	5 423	58	970	3 411	2 351	9 807	2 012	TURKEY
ЧЕРНОГОРИЯ	3	15	594	3	14	0	0	2	594	3	12	-594	MONTENEGRO
ШВЕЙЦАРИЯ	65 239	73 444	78 590	46 201	53 336	71 811	19 037	20 108	6 780	27 164	33 228	65 031	SWITZERLAND
ЮЖНАЯ АФРИКА	0	0	123	0	0	0	0	0	123	0	0	-123	SOUTH AFRICA
Другие страны	2 353	8 839	3 910	1 071	6 544	2 441	1 282	2 296	1 469	-210	4 248	972	Residual countries
<b>Услуги, не распределенные по отдельным странам</b>	<b>416 257</b>	<b>51 193</b>	<b>64 576</b>	<b>266 738</b>	<b>689</b>	<b>3 687</b>	<b>149 519</b>	<b>50 504</b>	<b>60 889</b>	<b>117 219</b>	<b>-49 816</b>	<b>-57 202</b>	<b>Services not allocated by country</b>
Справочно:													Memorandum:
Страны ОЭСР	480 024	773 767	798 470	262 380	487 171	570 509	217 644	286 596	227 961	44 737	200 575	342 547	OECD countries
Страны БРИКС	83 508	204 791	296 772	67 652	147 853	212 587	15 856	56 938	84 184	51 796	90 914	128 403	BRICS countries

## 6.3.2.a

## Транспортные услуги

↳ Прочие виды транспорта  
↳ железнодорожный транспорт  
↳ пассажирские перевозки

## Transport

↳ Other transport  
↳ rail transport  
↳ passenger services

6.3.2.a

	тыс. долларов США			млрд. евро			млн. долларов США			тыс. долларов США		
	2018	2019	2020	2018	2019	2020	2018	2019	2020	2018	2019	2020
<b>Всего</b>	<b>186 996</b>	<b>190 064</b>	<b>38 917</b>	<b>16 926</b>	<b>16 446</b>	<b>3 829</b>	<b>170 070</b>	<b>173 618</b>	<b>35 088</b>	<b>-153 144</b>	<b>-157 173</b>	<b>-31 259</b>
в том числе:												
<b>Страны СНГ</b>	<b>136 098</b>	<b>136 258</b>	<b>21 559</b>	<b>2 220</b>	<b>2 132</b>	<b>493</b>	<b>133 878</b>	<b>134 126</b>	<b>21 066</b>	<b>-131 658</b>	<b>-131 994</b>	<b>-20 573</b>
в том числе:												
Страны ЕАЭС	86 593	83 354	13 545	1 541	1 342	363	85 052	82 012	13 182	-83 511	-80 671	-12 818
АРМЕНИЯ	0	0	0	0	0	0	0	0	0	0	0	0
БЕЛАРУСЬ	64 055	64 047	9 208	455	447	98	63 600	63 600	9 110	-63 145	-63 153	-9 012
КАЗАХСТАН	20 301	17 125	4 082	1 079	888	261	19 222	16 238	3 821	-18 143	-15 350	-3 561
КИРГИЗИЯ	2 237	2 182	255	7	7	4	2 230	2 175	2 50	-2 230	-2 167	-246
Прочие страны	49 505	17 817	7 366	679	790	130	48 836	17 026	7 237	-48 147	-16 236	-7 107
АЗЕРБАЙДЖАН	1 522	1 454	203	252	451	29	1 270	1 003	175	-1 017	-552	-146
МОЛДОВА, РЕСПУБЛИКА	4 054	3 397	516	94	95	21	3 960	3 301	495	-3 866	-3 206	-474
ТАДЖИКИСТАН	1 654	1 826	260	8	14	4	1 646	1 812	256	-1 638	-1 798	-251
ТУРКМЕНИЯ	78	114	7	0	0	0	78	114	7	-78	-114	-7
УЗБЕКИСТАН	10 691	8 382	2 655	215	121	30	10 476	8 260	2 624	-10 261	-8 139	-2 594
УКРАИНА	31 507	2 645	3 725	109	109	46	31 397	2 535	3 679	-31 288	-2 426	-3 634
Услуги, не распределенные по отдельным странам	0	35 088	647	0	0	0	0	35 088	647	0	-35 088	-647
<b>Страны дальнего зарубежья</b>	<b>50 898</b>	<b>53 806</b>	<b>17 359</b>	<b>14 706</b>	<b>14 314</b>	<b>3 336</b>	<b>36 192</b>	<b>39 492</b>	<b>14 023</b>	<b>-21 486</b>	<b>-25 178</b>	<b>-10 687</b>
в том числе:												
Страны ЕС	46 908	43 457	11 022	12 871	12 863	2 644	34 037	30 594	8 377	-21 166	-17 730	-5 733
АВСТРИЯ	4	0	4	0	0	0	4	0	4	-4	0	-4
БЕЛГИЯ	0	0	7	0	0	0	0	0	7	0	0	-7
БОЛГАРИЯ	0	0	0	0	0	0	0	0	0	0	0	0
ВЕНГРИЯ	0	0	0	0	0	0	0	0	0	0	0	0
ГЕРМАНИЯ	414	1 227	271	70	59	20	344	1 168	252	-275	-1 109	-232
ГРЕЦИЯ	0	0	0	0	0	0	0	0	0	0	0	0
ДАНИЯ	0	0	0	0	0	0	0	0	0	0	0	0
ИРЛАНДИЯ	0	0	0	0	0	0	0	0	0	0	0	0
ИСПАНИЯ	0	0	1	0	0	0	0	0	0	0	0	0
ИТАЛИЯ	0	0	1	0	0	0	0	0	1	0	0	-1
КИПР	0	0	0	0	0	0	0	0	0	0	0	0
КУРДИЯ	0	0	0	0	0	0	0	0	0	0	0	0
ЛАТВИЯ	5 574	4 872	648	60	46	40	5 514	4 826	607	-5 454	-4 781	-567
ЛИТВА	12 410	10 202	3 093	132	136	20	12 278	10 066	3 073	-12 145	-9 930	-3 054
ЛЮКСЕМБУРГ	0	0	0	0	0	0	0	0	0	0	0	0
МАЛЬТА	0	0	0	0	0	0	0	0	0	0	0	0
НИДЕРЛАНДЫ	308	333	0	308	333	0	0	0	0	308	333	0
ПОЛЬША	282	238	179	1	1	0	281	237	179	-281	-236	-179
ПОРТУГАЛИЯ	0	0	0	0	0	0	0	0	0	0	0	0
РУМЫНИЯ	6	4	1	0	0	0	6	4	1	-6	-4	-1
СЛОВАКИЯ	2	1	9	0	0	0	1	0	9	-1	0	-9
СЛОВЕНИЯ	0	0	0	0	0	0	0	0	0	0	0	0
СОЕДИНЕННОЕ КОРОЛЕВСТВО	0	18	0	0	0	0	0	18	0	0	0	0
ФИНИДИЯ	26 193	24 864	6 333	12 238	12 218	2 560	13 954	12 646	3 772	-1 716	-428	-1 212
ФРАНЦИЯ	47	233	69	18	22	0	30	211	69	-12	-189	-68
ХОРВАТИЯ	0	0	0	0	0	0	0	0	0	0	0	0
ЧЕШСКАЯ РЕСПУБЛИКА	177	51	152	0	0	0	177	51	152	-177	-51	-152
ШВЕЦИЯ	3	5	1	2	2	1	2	0	3	0	0	1
ЭСТОНИЯ	1 490	1 408	251	43	46	3	1 447	1 363	248	-1 404	-1 317	-244

Страны АЭС	677	743	513	152	226	18	525	517	495	-373	-291	-476	APEC countries
АВСТРАЛИЯ	0	0	0	0	0	0	0	0	0	0	0	0	AUSTRALIA
БРУНЕЙ - ДАРУССАЛАМ	0	0	0	0	0	0	0	0	0	0	0	0	BRUNEI DARUSSALAM
ВЬЕТНАМ	0	0	0	0	0	0	0	0	0	0	0	0	VIETNAM
ГОНКОНГ	0	0	1	0	0	0	0	0	1	0	0	-1	CHINA, P.R.: HONG KONG
ИНДОНЕЗИЯ	0	0	0	0	0	0	0	0	0	0	0	0	INDONESIA
КАНАДА	0	0	0	0	0	0	0	0	0	0	0	0	CANADA
КИТАЙ	677	743	246	152	226	18	525	517	228	-373	-291	-209	CHINA, P.R.: MAINLAND
КОРЕЯ, РЕСПУБЛИКА	0	0	0	0	0	0	0	0	0	0	0	0	KOREA, REPUBLIC OF
МАЛАЙЗИЯ	0	0	0	0	0	0	0	0	0	0	0	0	MALAYSIA
МЕКСИКА	0	0	0	0	0	0	0	0	0	0	0	0	MEXICO
НОВАЯ ЗЕЛАНДИЯ	0	0	0	0	0	0	0	0	0	0	0	0	NEW ZEALAND
ПАПУА-НОВАЯ ГВИНЕЯ	0	0	0	0	0	0	0	0	0	0	0	0	PAPUA NEW GUINEA
ПЕРУ	0	0	0	0	0	0	0	0	0	0	0	0	PERU
СИНГАПУР	0	0	0	0	0	0	0	0	0	0	0	0	SINGAPORE
СОЕДИНЕННЫЕ ШТАТЫ	0	0	0	0	0	0	0	0	0	0	0	0	UNITED STATES
ТАИЛАНД	0	0	0	0	0	0	0	0	0	0	0	0	THAILAND
ТАЙВАНЬ (КИТАЙ)	0	0	0	0	0	0	0	0	0	0	0	0	TAIWAN PROVINCE OF CHINA
ФИЛИППИНЫ	0	0	0	0	0	0	0	0	0	0	0	0	PHILIPPINES
ЧИЛИ	0	0	0	0	0	0	0	0	0	0	0	0	CHILE
ЯПОНИЯ	0	0	266	0	0	0	0	0	266	0	0	-266	JAPAN
<b>Прочие страны</b>	<b>2 007</b>	<b>1 865</b>	<b>196</b>	<b>377</b>	<b>536</b>	<b>53</b>	<b>1 630</b>	<b>1 330</b>	<b>143</b>	<b>-1 253</b>	<b>-794</b>	<b>-89</b>	<b>Other countries</b>
АЛЬБАНИЯ	0	0	0	0	0	0	0	0	0	0	0	0	ALBANIA
БАГАМЫ	0	0	0	0	0	0	0	0	0	0	0	0	BAHAMAS, THE
БЕЛИЗ	0	0	0	0	0	0	0	0	0	0	0	0	BELIZE
БОСНИЯ И ГЕРЦЕГОВИНА	0	0	0	0	0	0	0	0	0	0	0	0	BOSNIA AND HERZEGOVINA
БРАЗИЛИЯ	0	0	0	0	0	0	0	0	0	0	0	0	BRASILIA
ВИРГИНСКИЕ ОСТРОВА, БРИТАНСКИЕ	0	17	8	0	0	0	0	17	8	0	-17	-8	BRITISH VIRGIN ISLANDS
ГИБРАЛТАР	0	0	0	0	0	0	0	0	0	0	0	0	GIBRALTAR
ГРУЗИЯ	0	0	0	0	0	0	0	0	0	0	0	0	GEORGIA
ЕГИПЕТ	0	0	0	0	0	0	0	0	0	0	0	0	EGYPT
ИЗРАИЛЬ	0	0	1	0	0	0	0	0	1	0	0	-1	ISRAEL
ИНДИЯ	0	0	0	0	0	0	0	0	0	0	0	0	INDIA
ИСЛАНДИЯ	0	0	0	0	0	0	0	0	0	0	0	0	ICELAND
ЛИВАН	0	0	0	0	0	0	0	0	0	0	0	0	LEBANON
РЕСПУБЛИКА МАКЕДОНИЯ	0	0	0	0	0	0	0	0	0	0	0	0	MACEDONIA, FYR
МОНГОЛИЯ	1 358	1 647	165	343	487	49	1 014	1 160	116	-671	-673	-68	MONGOLIA
НОРВЕГИЯ	0	0	0	0	0	0	0	0	0	0	0	0	NORWAY
ОБЪЕДИНЕННЫЕ АРАБСКИЕ ЭМИРАТЫ	0	0	0	0	0	0	0	0	0	0	0	0	UNITED ARAB EMIRATES
ПАНАМА	0	0	0	0	0	0	0	0	0	0	0	0	PANAMA
СЕЙШЕЛЫ	0	0	0	0	0	0	0	0	0	0	0	0	SEYHELLES
СЕРБИЯ	15	27	8	15	26	2	0	0	6	14	26	-4	SERBIA, REPUBLIC OF
СОЕДИНЕННОЕ КОРОЛЕВСТВО	0	0	1	0	0	0	0	0	1	0	0	-1	UNITED KINGDOM
ТУРЦИЯ	0	0	0	0	0	0	0	0	0	0	0	0	TURKEY
ЧЕРНОГОРИЯ	0	0	0	0	0	0	0	0	0	0	0	0	MONTENEGRO
ШВЕЙЦАРИЯ	3	15	5	1	1	0	2	14	5	-1	-12	-5	SWITZERLAND
ЮЖНАЯ АФРИКА	0	0	0	0	0	0	0	0	0	0	0	0	SOUTH AFRICA
Другие страны	631	160	7	18	21	2	613	138	4	-595	-117	-2	Residual countries
<b>Услуги, не распределенные по отдельным странам</b>	<b>1 305</b>	<b>7 741</b>	<b>5 628</b>	<b>1 305</b>	<b>689</b>	<b>620</b>	<b>0</b>	<b>7 052</b>	<b>5 008</b>	<b>1 305</b>	<b>-6 363</b>	<b>-4 388</b>	<b>Services not allocated by country</b>
Справочно:													
Memorandum:													
Страны ОЭСР	43 302	43 467	11 294	12 839	12 864	2 645	30 463	30 603	8 649	-17 625	-17 738	-6 005	OECD countries
Страны БРИКС	677	743	246	152	226	18	525	517	228	-373	-291	-209	BRICS countries

**6.3.2.b** Транспортные услуги  
↳ Прочие виды транспорта  
↳ железнодорожный транспорт  
↳ грузовые перевозки

**6.3.2.b** Transport  
↳ Other transport  
↳ rail transport  
↳ freight services

тыс. долларов США thousands of US dollars

	оборот - turnover			экспорт - exports			импорт - imports			сальдо - balance		
	2018	2019	2020	2018	2019	2020	2018	2019	2020	2018	2019	2020
<b>Всего</b>	<b>1 126 706</b>	<b>1 230 691</b>	<b>1 202 220</b>	<b>556 505</b>	<b>558 794</b>	<b>748 594</b>	<b>570 201</b>	<b>570 201</b>	<b>453 627</b>	<b>-13 696</b>	<b>-113 103</b>	<b>294 967</b>
в том числе:												
<b>Страны СНГ</b>	<b>369 241</b>	<b>670 595</b>	<b>555 430</b>	<b>130 756</b>	<b>321 540</b>	<b>386 100</b>	<b>238 485</b>	<b>349 055</b>	<b>169 330</b>	<b>-107 729</b>	<b>-27 515</b>	<b>216 770</b>
в том числе:												
Страны ЕАЭС	273 352	554 814	505 453	49 308	264 879	344 273	224 044	289 935	161 180	-174 736	-25 056	183 094
АРМЕНИЯ	80	67	31	68	0	0	12	67	30	56	-67	-30
БЕЛАРУСЬ	128 096	225 822	276 318	20 896	109 422	137 518	107 200	116 400	137 800	-86 304	-6 978	-282
КАЗАХСТАН	141 810	322 659	226 485	25 987	152 339	203 883	115 823	170 320	22 602	-89 836	-17 981	181 281
КИРГИЗИЯ	3 366	6 266	3 619	2 357	3 118	2 872	1 009	3 148	748	1 348	-30	2 124
Прочие страны	95 889	115 781	49 976	81 448	56 661	41 826	14 441	59 120	8 150	67 007	-2 458	33 676
АЗЕРБАЙДЖАН	17 994	12 058	9 687	15 441	7 761	8 372	2 553	4 297	1 315	12 888	3 464	7 057
МОЛДОВА, РЕСПУБЛИКА	351	757	139	246	67	26	105	691	112	141	-624	-86
ТАДЖИКИСТАН	2 201	10 148	5 000	1 667	3 817	4 176	534	6 331	825	1 134	-2 514	3 351
ТУРКМЕНИЯ	1 255	2 535	1 500	1 232	2 370	1 455	23	165	45	1 209	2 205	1 410
УЗБЕКИСТАН	33 595	54 385	23 199	32 002	32 063	22 079	1 593	22 323	1 121	30 409	9 740	20 958
УКРАИНА	40 493	35 897	10 450	30 859	10 584	5 718	9 633	25 313	4 733	21 226	-14 730	985
Услуги, не распределенные по отдельным странам	0	0	0	0	0	0	0	0	0	0	0	0
<b>Страны дальнего зарубежья</b>	<b>757 465</b>	<b>560 096</b>	<b>646 791</b>	<b>425 749</b>	<b>237 254</b>	<b>362 494</b>	<b>331 716</b>	<b>322 842</b>	<b>284 297</b>	<b>94 033</b>	<b>-85 588</b>	<b>78 198</b>
в том числе:												
Страны ЕС	228 601	382 071	395 207	113 978	173 525	292 544	114 623	208 546	102 663	-645	-35 020	189 881
АВСТРИЯ	3 732	6 532	1 819	120	17	0	3 612	6 515	1 819	-3 491	-6 498	-1 819
БЕЛЬГИЯ	0	3 800	3 136	0	3 532	2 850	0	268	285	0	3 264	2 565
БОЛГАРИЯ	1 174	1 202	667	1 141	1 116	169	34	1 086	498	1 107	-970	-329
ВЕНГРИЯ	6 784	6 240	2 336	855	469	242	5 929	5 771	2 094	-5 075	-5 301	-1 852
ГЕРМАНИЯ	37 871	113 992	211 585	13 620	96 992	208 791	24 251	16 999	2 794	-10 631	79 993	205 997
ГРЕЦИЯ	0	0	4	0	0	0	0	0	0	0	0	-4
ДАНИЯ	12	791	377	0	217	187	12	574	189	-12	-356	-2
ИРЛАНДИЯ	0	173	128	0	0	0	0	173	128	0	-173	-128
ИСПАНИЯ	0	415	120	0	0	0	0	415	120	0	-415	-120
ИТАЛИЯ	51	8 623	6 510	0	4 550	6 212	51	4 072	298	-51	478	5 914
КИПР	7 543	41 529	41 888	0	26 540	33 871	7 543	14 989	8 016	-7 543	11 551	25 855
ЛАТВИЯ	28 564	27 030	25 901	1 224	1 998	2 053	27 340	25 031	23 848	-26 117	-23 033	-21 794
ЛИТВА	5 383	32 501	28 649	700	642	1 022	4 682	31 859	27 628	-3 982	-31 216	-26 606
ЛЮКСЕМБУРГ	0	0	0	0	0	0	0	0	0	0	0	0
МАЛТА	7	1 056	1 478	0	1 056	1 478	7	0	0	-7	1 056	1 478
НИДЕРЛАНДЫ	2 745	33 458	30 368	0	31 210	29 709	2 745	2 248	659	-2 745	28 962	29 050
ПОЛЬША	47 812	12 862	6 964	27 726	1 435	2 861	20 086	11 428	4 103	7 639	-9 993	-1 241
ПОРТУГАЛИЯ	0	0	0	0	0	0	0	0	0	0	0	0
РУМЫНИЯ	450	506	363	450	415	361	91	91	324	324	360	360
СЛОВАКИЯ	2 271	4 848	4 010	1 419	0	0	853	4 848	4 010	566	-4 848	-4 010
СЛОВЕНИЯ	16	458	30	0	0	0	16	458	30	-16	-458	-30
СОЕДИНЕННОЕ КОРОЛЕВСТВО	13 234	14 440	948	6 153	2 671	258	7 081	11 769	689	-9 28	-9 099	-431
ФИЛАНДИЯ	62 466	40 494	5 552	58 930	38	668	3 536	40 455	4 884	55 394	-40 417	-4 217
ФРАНЦИЯ	0	3 715	478	0	516	442	0	3 200	36	0	-2 684	405
ХОРВАТИЯ	0	0	0	0	0	0	0	0	0	0	0	-1
ЧЕШСКАЯ РЕСПУБЛИКА	1 613	3 490	854	924	0	0	689	3 490	854	235	-3 490	-854
ШВЕЦИЯ	0	92	143	0	92	99	0	0	44	0	92	55
ЭСТОНИЯ	6 873	23 824	20 901	717	1 018	1 269	6 156	22 806	19 631	-5 439	-21 788	-18 362

Страны АТЭС	68 314	80 184	143 560	39 314	34 749	51 432	29 000	45 434	92 128	10 315	-10 685	-40 696	APEC countries
АВСТРАЛИЯ	0	0	18	0	0	0	0	0	18	0	0	-18	AUSTRALIA
БРУНЕЙ - ДАРУССАЛАМ	0	0	0	0	0	0	0	0	0	0	0	0	BRUNEI DARUSSALAM
ВЬЕТНАМ	0	2	0	0	0	0	0	2	0	0	-2	0	VIETNAM
ГОНКОНГ	1 527	5 959	24 469	0	0	0	1 527	5 959	24 469	-1 527	-5 959	-24 469	CHINA, P.R.: HONG KONG
ИНДОНЕЗИЯ	0	765	497	0	765	497	0	0	0	0	0	765	INDONESIA
КАНАДА	5	433	758	0	0	5	5	433	758	-5	-433	-758	CANADA
КИТАЙ	45 325	64 795	106 999	38 276	29 072	46 739	7 049	35 723	60 260	31 226	-6 651	-13 520	CHINA, P.R.: MAINLAND
КОРЕЯ, РЕСПУБЛИКА	8 365	7 294	4 148	0	4 580	3 597	8 365	2 745	5 800	-8 365	1 805	3 047	KOREA, REPUBLIC OF
МАЛАЙЗИЯ	3 801	231	387	0	56	159	3 801	175	228	-3 801	-120	-69	MALAYSIA
МЕКСИКА	0	0	0	0	0	0	0	0	0	0	0	0	MEXICO
НОВАЯ ЗЕЛАНДИЯ	0	0	0	0	0	0	0	0	0	0	0	0	NEW ZEALAND
ПАПУА-НОВАЯ ГВИНЕЯ	0	0	0	0	0	0	0	0	0	0	0	0	PAPUA NEW GUINEA
ПЕРУ	0	0	0	0	0	0	0	0	0	0	0	0	PERU
СИНГАПУР	3 753	151	4 637	9	0	0	3 745	151	4 637	-3 736	-151	-4 637	SINGAPORE
СОЕДИНЕННЫЕ ШТАТЫ	3 546	485	1 598	0	271	417	3 546	214	1 180	-3 546	57	-763	UNITED STATES
ТАИЛАНД	0	0	0	0	0	0	0	0	0	0	0	0	THAILAND
ТАЙВАНЬ (КИТАЙ)	39	10	20	39	0	0	0	10	20	39	-10	-20	TAIWAN PROVINCE OF CHINA
ФИЛИППИНЫ	0	0	0	0	0	0	0	0	0	0	0	0	PHILIPPINES
ЧИЛИ	0	0	0	0	0	0	0	0	0	0	0	0	CHILE
ЯПОНИЯ	1 953	58	31	991	36	22	962	23	9	29	13	13	JAPAN
<b>Прочие страны</b>	<b>46 697</b>	<b>54 389</b>	<b>53 068</b>	<b>8 094</b>	<b>28 979</b>	<b>18 518</b>	<b>38 603</b>	<b>25 410</b>	<b>34 549</b>	<b>-30 509</b>	<b>3 569</b>	<b>-16 031</b>	<b>Other countries</b>
АЛЬБАНИЯ	0	0	0	0	0	0	0	0	0	0	0	0	ALBANIA
БАГАМЫ	0	0	0	0	0	0	0	0	0	0	0	0	BAHAMAS, THE
БЕЛИЗ	447	2 082	0	0	0	0	447	2 082	0	-447	-2 082	0	BELIZE
БОСНИЯ И ГЕРЦЕГОВИНА	0	0	0	0	0	0	0	0	0	0	0	0	BOSNIA AND HERZEGOVINA
БРАЗИЛИЯ	0	0	0	0	0	0	0	0	0	0	0	0	BRASILIA
ВИРГИНСКИЕ ОСТРОВА, БРИТАНСКИЕ	21 217	36	12	0	0	0	21 217	36	12	-21 217	-36	-12	BRITISH VIRGIN ISLANDS
ГИБРАЛТАР	0	0	4	0	0	0	0	0	4	0	0	-4	GIBRALTAR
ГРУЗИЯ	5 239	5 711	6 531	2 997	1 906	339	2 243	3 805	6 192	754	-1 899	-5 853	GEORGIA
ЕГИПЕТ	0	0	0	0	0	0	0	0	0	0	0	0	EGYPT
ИЗРАИЛЬ	0	283	173	0	283	151	0	0	22	0	283	129	ISRAEL
ИНДИЯ	1 571	406	235	1 571	400	223	0	6	12	1 571	394	211	INDIA
ИСЛАНДИЯ	0	0	0	0	0	0	0	0	0	0	0	0	ICELAND
ЛИВАН	0	0	0	0	0	0	0	0	0	0	0	0	LEBANON
РЕСПУБЛИКА МАКЕДОНИЯ	0	0	0	0	0	0	0	0	0	0	0	0	MACEDONIA, FYR
МОНГОЛИЯ	3 414	14 946	12 731	3 100	4 086	4 193	3 13	10 860	8 538	2 787	-6 774	-4 345	MONGOLIA
НОРВЕГИЯ	0	86	177	0	86	177	0	0	0	0	86	177	NORWAY
ОБЪЕДИНЕННЫЕ АРАБСКИЕ ЭМИРАТЫ	977	4 057	4 349	0	2 611	2 043	977	1 445	2 306	-977	1 166	-262	UNITED ARAB EMIRATES
ПАНАМА	70	0	0	0	0	0	70	0	0	-70	0	0	PANAMA
СЕЙШЕЛЫ	0	0	191	0	0	0	0	0	191	0	0	-191	SEYHELLES
СЕРБИЯ	650	112	475	0	0	0	650	112	475	-650	-112	-475	SERBIA, REPUBLIC OF
СОЕДИНЕННОЕ КОРОЛЕВСТВО	0	0	9 690	0	0	2 003	0	0	7 687	0	0	-5 684	UNITED KINGDOM
ТУРЦИЯ	45	11 124	7 401	0	10 154	4 836	45	970	2 565	-45	9 185	2 272	TURKEY
ЧЕРНОГОРИЯ	0	2	594	0	0	0	0	2	594	0	-2	-594	MONTENEGRO
ШВЕЙЦАРИЯ	12 100	7 945	8 500	0	3 986	2 790	12 100	3 960	5 710	-12 100	26	-2 920	SWITZERLAND
ЮЖНАЯ АФРИКА	0	0	123	0	0	0	0	0	123	0	0	-123	SOUTH AFRICA
Другие страны	966	7 600	1 881	425	5 466	1 762	541	2 133	1 119	-116	3 333	1 644	Residual countries
<b>Услуги, не распределенные по отдельным странам</b>	<b>413 853</b>	<b>43 452</b>	<b>54 956</b>	<b>264 362</b>	<b>0</b>	<b>0</b>	<b>149 491</b>	<b>43 452</b>	<b>54 956</b>	<b>114 872</b>	<b>-43 452</b>	<b>-54 956</b>	<b>Services not allocated by country</b>
<b>Меморандум:</b>													
Страны ОЭСР	243 774	365 488	383 304	113 299	164 765	270 659	130 475	200 724	112 645	-17 175	-35 959	158 014	OECD countries
Страны БРИКС	46 896	65 200	107 357	39 847	29 472	46 962	7 049	35 728	60 395	32 798	-6 256	-13 432	BRICS countries

**6.3.2.c** **Транспортные услуги**  
↳ Прочие виды транспорта  
↳ железнодорожный транспорт  
↳ самостоятельные и дополнительные транспортные услуги

**Transport**  
↳ Other transport  
↳ rail transport  
↳ other transport services

**6.3.2.c**  
Thousands of US dollars

	оборот - turnover			экспорт - exports			импорт - imports			сальдо - balance		
	2018	2019	2020	2018	2019	2020	2018	2019	2020	2018	2019	2020
<b>Всего</b>	<b>550 163</b>	<b>964 127</b>	<b>1 256 204</b>	<b>290 585</b>	<b>664 033</b>	<b>844 525</b>	<b>259 578</b>	<b>31 008</b>	<b>411 679</b>	<b>31 008</b>	<b>363 939</b>	<b>432 846</b>
в том числе:												
<b>Страны СНГ</b>	<b>180 363</b>	<b>293 549</b>	<b>324 898</b>	<b>69 035</b>	<b>158 409</b>	<b>147 112</b>	<b>111 328</b>	<b>-42 293</b>	<b>177 786</b>	<b>-42 293</b>	<b>23 269</b>	<b>-30 674</b>
в том числе:												
Страны ЕАЭС	154 257	264 839	301 036	52 363	137 614	132 462	101 894	-49 531	168 574	-49 531	10 388	-36 112
АРМЕНИЯ	218	37	323	128	37	323	90	38	0	37	323	0
БЕЛАРУСЬ	51 025	81 955	82 630	12 799	35 655	35 000	38 226	-25 427	47 600	-25 427	-10 645	-12 570
КАЗАХСТАН	101 089	179 395	215 105	38 104	99 147	95 007	62 985	-24 881	120 098	-24 881	18 900	-25 091
КИРГИЗИЯ	1 924	3 452	2 979	1 332	2 774	2 102	593	739	876	739	2 095	1 226
Прочие страны	26 106	28 710	23 862	16 672	20 795	14 650	9 434	7 238	9 212	7 238	12 881	5 438
АЗЕРБАЙДЖАН	1 133	1 547	2 301	882	673	873	250	632	1 428	632	-201	-555
МОЛДОВА, РЕСПУБЛИКА	183	393	192	140	296	166	43	98	26	98	199	140
ТАДЖИКИСТАН	735	1 154	1 583	484	1 102	994	251	232	589	232	1 050	406
ТУРКМЕНИЯ	133	25	158	123	10	51	10	113	106	113	-4	-55
УЗБЕКИСТАН	4 725	6 479	5 277	2 662	4 513	3 315	2 064	598	1 966	598	2 546	1 352
УКРАИНА	19 197	19 112	14 351	12 381	14 202	9 250	6 816	5 565	5 101	5 565	9 291	4 149
Услуги, не распределенные по отдельным странам	0	0	0	0	0	0	0	0	0	0	0	0
<b>Страны дальнего зарубежья</b>	<b>369 800</b>	<b>670 578</b>	<b>931 305</b>	<b>221 550</b>	<b>505 624</b>	<b>697 412</b>	<b>148 250</b>	<b>73 301</b>	<b>233 893</b>	<b>73 301</b>	<b>340 670</b>	<b>463 519</b>
в том числе:												
Страны ЕС	217 414	280 432	481 458	94 384	175 767	331 765	123 031	-28 647	149 693	-28 647	71 102	182 072
АВСТРИЯ	4 154	23 880	70 901	2 137	21 396	41 562	2 017	1 200	18 912	1 200	18 912	12 223
БЕЛЬГИЯ	369	0	2 360	369	0	789	0	369	0	369	0	-782
БОЛГАРИЯ	84	9 471	14 790	48	9 471	14 788	36	12	0	12	9 471	14 786
ВЕНГРИЯ	2 868	758	2 366	490	1 611	1 190	2 378	-1 888	1 176	-1 888	-437	14
ГЕРМАНИЯ	4 944	30 362	37 522	2 374	28 888	35 192	2 570	-196	2 330	-196	27 414	32 862
ГРЕЦИЯ	0	0	0	0	0	0	0	0	1 607	0	0	-169
ДАНИЯ	568	5 042	5 580	369	3 435	3 390	199	1 171	2 190	1 171	1 828	1 199
ИРЛАНДИЯ	49	4	230	49	0	213	0	49	18	49	-4	195
ИСПАНИЯ	7 526	692	62	15	0	17	7 512	-7 497	45	-7 497	-692	-29
ИТАЛИЯ	3 146	430	44	0	0	0	3 146	-3 146	44	-3 146	-44	0
КИПР	82 204	81 272	230 308	10 658	8 404	166 928	71 546	-60 888	63 380	-60 888	-64 463	103 548
ЛАТВИЯ	16 204	22 782	30 735	12 723	15 792	10 989	3 481	6 989	19 746	3 481	8 803	-8 756
ЛИТВА	9 913	27 005	20 185	2 660	24 428	5 565	7 253	-4 593	14 619	-4 593	21 852	-9 054
ЛЮКСЕМБУРГ	2 733	7 827	3 663	2 733	7 827	3 663	0	2 733	0	2 733	7 827	3 663
МАЛТА	3	0	0	2	0	0	2	0	0	0	0	0
НИДЕРЛАНДЫ	650	1 023	2 520	566	1 023	1 432	84	482	1 088	482	1 023	344
ПОЛЬША	12 363	3 464	7 945	3 566	3 274	5 372	8 798	-5 232	2 573	-5 232	3 085	2 799
ПОРТУГАЛИЯ	28	12	8	0	0	8	28	-28	0	-28	-12	8
РУМЫНИЯ	70	0	0	70	0	0	0	70	0	70	0	0
СЛОВАКИЯ	1 453	187	59	1 391	155	47	61	1 330	12	1 330	124	36
СЛОВЕНИЯ	0	0	0	0	0	0	0	0	0	0	0	0
СОЕДИНЕННОЕ КОРОЛЕВСТВО	32 798	18 542	991	29 806	16 865	571	2 992	26 814	420	26 814	15 188	151
ФИЛИППИНЫ	10 180	23 303	27 448	7 841	17 351	22 379	2 339	5 069	5 069	5 069	17 310	17 310
ФРАНЦИЯ	2 373	115	8	0	0	0	2 373	-2 373	8	-2 373	-115	-8
ХОРВАТИЯ	0	20	4	0	0	0	0	0	4	0	-20	-4
ЧЕШСКАЯ РЕСПУБЛИКА	2 770	2 463	3 567	724	2 414	3 567	2 046	-1 322	0	-1 322	2 364	3 567
ШВЕЦИЯ	0	0	1 134	0	0	1 134	0	0	0	0	0	1 134
ЭСТОНИЯ	19 963	21 778	18 860	15 793	14 881	12 970	4 170	11 623	5 890	11 623	7 983	7 080

Страны АТЭС	57 490	291 765	292 368	46 125	262 001	260 866	11 365	29 764	31 502	34 760	232 238	229 365	APEC countries
АВСТРАЛИЯ	0	0	0	0	0	0	0	0	0	0	0	0	AUSTRALIA
БРУНЕЙ - ДАРУССАЛАМ	0	0	0	0	0	0	0	0	0	0	0	0	BRUNEI DARUSSALAM
ВЬЕТНАМ	0	0	0	0	0	0	0	0	0	0	0	0	VIETNAM
ГОНКОНГ	7 925	15 155	13 368	5 194	13 578	11 094	2 730	1 578	2 274	2 464	12 000	8 820	CHINA, P.R.: HONG KONG
ИНДОНЕЗИЯ	0	0	0	0	0	0	0	0	0	0	0	0	INDONESIA
КАНАДА	0	0	0	0	0	0	0	0	0	0	0	0	CANADA
КИТАЙ	35 934	138 838	189 165	27 653	118 155	165 607	8 281	20 683	23 559	19 371	97 471	142 048	CHINA, P.R.: MAINLAND
КОРЕЯ, РЕСПУБЛИКА	488	107 788	56 323	152	100 657	50 934	336	7 131	5 389	-1 884	93 526	45 545	KOREA, REPUBLIC OF
МАЛАЙЗИЯ	3	52	0	3	0	0	0	52	0	0	0	0	MALAYSIA
МЕКСИКА	0	0	0	0	0	0	0	0	0	0	0	0	MEXICO
НОВАЯ ЗЕЛАНДИЯ	0	0	0	0	0	0	0	0	0	0	0	0	NEW ZEALAND
ПАПУА-НОВАЯ ГВИНЕЯ	0	0	0	0	0	0	0	0	0	0	0	0	PAPUA NEW GUINEA
ПЕРУ	0	0	0	0	0	0	0	0	0	0	0	0	PERU
СИНГАПУР	8 158	28 592	28 757	8 157	28 590	28 533	1	2	2 224	8 155	28 588	28 308	SINGAPORE
СОЕДИНЕННЫЕ ШТАТЫ	177	49	602	177	49	602	0	0	0	177	49	602	UNITED STATES
ТАИЛАНД	0	0	0	0	0	0	0	0	0	0	0	0	THAILAND
ТАЙВАНЬ (КИТАЙ)	2	91	0	1	0	0	0	91	0	1	-91	0	TAIWAN PROVINCE OF CHINA
ФИЛИППИНЫ	0	0	0	0	0	0	0	0	0	0	0	0	PHILIPPINES
ЧИЛИ	0	0	0	0	0	0	0	0	0	0	0	0	CHILE
ЯПОНИЯ	4 803	1 199	4 153	4 788	972	4 097	15	226	56	4 773	746	4 041	JAPAN
<b>Прочие страны</b>	<b>93 797</b>	<b>98 381</b>	<b>153 487</b>	<b>79 971</b>	<b>67 856</b>	<b>101 714</b>	<b>13 826</b>	<b>30 525</b>	<b>51 773</b>	<b>66 145</b>	<b>37 330</b>	<b>49 941</b>	<b>Other countries</b>
АЛЬБАНИЯ	0	0	0	0	0	0	0	0	0	0	0	0	ALBANIA
БАГАМЫ	0	0	0	0	0	0	0	0	0	0	0	0	BAHAMAS, THE
БЕЛИЗ	5 566	63	16	5 566	63	16	0	0	0	5 566	63	16	BELIZE
БОСНИЯ И ГЕРЦЕГОВИНА	0	0	0	0	0	0	0	0	0	0	0	0	BOSNIA AND HERZEGOVINA
БРАЗИЛИЯ	0	0	0	0	0	0	0	0	0	0	0	0	BRASILIA
ВИРГИНСКИЕ ОСТРОВА, БРИТАНСКИЕ	12 542	8 496	2 314	12 029	8 446	2 184	513	50	130	11 516	8 395	2 055	BRITISH VIRGIN ISLANDS
ГИБРАЛТАР	0	0	0	0	0	0	0	0	0	0	0	0	GIBRALTAR
ГРУЗИЯ	358	2 498	347	134	64	279	224	2 434	68	-90	-2 370	211	GEORGIA
ЕГИПЕТ	0	0	0	0	0	0	0	0	0	0	0	0	EGYPT
ИЗРАИЛЬ	11	0	0	11	0	0	0	10	4	11	0	0	ISRAEL
ИНДИЯ	0	10	4	0	0	0	0	0	0	0	-10	-4	INDIA
ИСЛАНДИЯ	0	0	0	0	0	0	0	0	0	0	0	0	ICELAND
ЛИВАН	0	0	0	0	0	0	0	0	0	0	0	0	LEBANON
РЕСПУБЛИКА МАКЕДОНИЯ	0	0	0	0	0	0	0	0	0	0	0	0	MACEDONIA, FYR
МОНГОЛИЯ	2 416	9 036	37 028	1 778	1 056	4 949	638	7 981	32 079	1 140	-6 925	-27 130	MONGOLIA
НОРВЕГИЯ	0	0	0	0	0	0	0	0	0	0	0	0	NORWAY
ОБЪЕДИНЕННЫЕ АРАБСКИЕ ЭМИРАТЫ	9 766	10 005	5 252	9 638	7 125	2 020	128	2 880	3 231	9 510	4 245	-1 211	UNITED ARAB EMIRATES
ПАНАМА	6 777	1 073	67	1 531	62	67	5 246	1 011	0	-3 715	-949	67	PANAMA
СЕЙШЕЛЫ	44	0	0	44	0	0	0	0	0	44	0	0	SEYHELLES
СЕРБИЯ	0	0	0	0	0	0	0	0	0	0	0	0	SERBIA, REPUBLIC OF
СОЕДИНЕННОЕ КОРОЛЕВСТВО	0	0	34 919	0	0	21 916	0	0	13 004	0	0	8 912	UNITED KINGDOM
ТУРЦИЯ	2 422	622	1 433	2 409	622	587	13	0	847	2 396	622	-260	TURKEY
ЧЕРНОГОРИЯ	3	14	0	3	14	0	0	0	0	3	14	0	MONTENEGRO
ШВЕЙЦАРИЯ	53 136	65 484	70 085	46 201	49 349	69 020	6 935	16 135	1 064	39 265	33 214	67 956	SWITZERLAND
ЮЖНАЯ АФРИКА	0	0	0	0	0	0	0	0	0	0	0	0	SOUTH AFRICA
Другие страны	7 56	1 080	2 023	628	1 056	677	128	24	1 346	500	1 032	-670	Residual countries
<b>Услуги, не распределенные по отдельным странам</b>	<b>1 099</b>	<b>0</b>	<b>3 992</b>	<b>1 071</b>	<b>0</b>	<b>3 067</b>	<b>28</b>	<b>0</b>	<b>925</b>	<b>1 043</b>	<b>0</b>	<b>2 142</b>	<b>Services not allocated by country</b>
Справочно:													Memorandum:
Страны ОЭСР	192 948	364 811	403 872	136 242	309 541	297 205	56 706	55 270	106 667	79 537	254 272	190 538	OECD countries
Страны БРИКС	35 934	138 848	189 169	27 653	118 155	165 607	8 282	20 693	23 562	19 371	97 461	142 044	BRICS countries

6.3.3 Транспортные услуги  
↳ Прочие виды транспорта

↳ автомобильный транспорт

тыс. долларов США

6.3.3 Transport

↳ Other transport

↳ road transport

thousands of US dollars

	оборот - turnover			экспорт - exports			импорт - imports			сальдо - balance		
	2018	2019	2020	2018	2019	2020	2018	2019	2020	2018	2019	2020
<b>Всего</b>	<b>2 089 716</b>	<b>1 875 141</b>	<b>2 153 389</b>	<b>1 160 280</b>	<b>913 683</b>	<b>1 126 662</b>	<b>929 436</b>	<b>961 457</b>	<b>1 026 728</b>	<b>230 844</b>	<b>-47 774</b>	<b>99 934</b>
в том числе:												
<b>Страны СНГ</b>	<b>644 828</b>	<b>651 280</b>	<b>742 221</b>	<b>320 630</b>	<b>357 433</b>	<b>406 046</b>	<b>324 198</b>	<b>293 848</b>	<b>336 175</b>	<b>-3 568</b>	<b>63 585</b>	<b>69 872</b>
в том числе:												
<i>Страны ЕАЭС</i>	<i>505 236</i>	<i>508 899</i>	<i>531 933</i>	<i>298 352</i>	<i>329 772</i>	<i>361 187</i>	<i>206 884</i>	<i>179 128</i>	<i>170 746</i>	<i>91 468</i>	<i>150 644</i>	<i>190 441</i>
АРМЕНИЯ	9 603	12 233	15 468	8 161	9 141	10 487	1 442	3 092	4 981	6 719	6 049	5 506
БЕЛАРУСЬ	385 733	401 979	397 366	242 378	263 979	277 566	143 356	138 000	119 800	99 022	125 979	157 766
КАЗАХСТАН	106 965	83 954	105 242	47 113	53 263	68 516	59 852	30 691	36 726	-12 739	22 572	31 790
КИРГИЗИЯ	2 935	10 734	13 857	700	3 389	4 618	2 234	7 345	9 239	-1 534	-3 956	-4 620
<i>Прочие страны</i>	<i>43 971</i>	<i>54 619</i>	<i>78 473</i>	<i>11 846</i>	<i>24 483</i>	<i>44 835</i>	<i>32 163</i>	<i>30 137</i>	<i>33 613</i>	<i>-20 280</i>	<i>-5 654</i>	<i>11 246</i>
АЗЕРБАЙДЖАН	912	2 134	5 084	323	925	3 026	588	1 209	2 058	-265	-284	968
МОЛДОВА, РЕСПУБЛИКА	6 701	6 864	7 342	1 084	1 872	3 196	5 617	4 992	4 147	-4 532	-3 120	-951
ТАДЖИКИСТАН	1 127	2 349	4 016	518	1 893	3 550	609	4 566	4 466	-90	1 437	3 084
ТУРКМЕНИЯ	3 380	5 904	12 688	2 068	5 418	11 438	1 311	4 871	1 251	757	4 931	10 187
УЗБЕКИСТАН	6 469	15 380	29 211	2 019	9 633	19 115	4 450	5 748	10 096	-2 431	3 885	9 020
УКРАИНА	25 383	21 988	20 131	5 832	4 743	4 535	19 550	17 245	15 596	-13 718	-12 503	-11 061
<i>Услуги, не распределенные по отдельным странам</i>	<i>95 621</i>	<i>87 761</i>	<i>131 815</i>	<i>10 432</i>	<i>3 178</i>	<i>0</i>	<i>85 188</i>	<i>84 583</i>	<i>131 815</i>	<i>-74 756</i>	<i>-81 405</i>	<i>-131 815</i>
<b>Страны дальнего зарубежья</b>	<b>1 444 888</b>	<b>1 223 860</b>	<b>1 411 169</b>	<b>839 650</b>	<b>556 250</b>	<b>720 616</b>	<b>605 238</b>	<b>667 610</b>	<b>690 553</b>	<b>234 412</b>	<b>-111 359</b>	<b>30 063</b>
в том числе:												
<i>Страны ЕС</i>	<i>1 196 549</i>	<i>964 037</i>	<i>1 051 958</i>	<i>699 813</i>	<i>434 219</i>	<i>538 958</i>	<i>498 737</i>	<i>529 818</i>	<i>513 000</i>	<i>203 076</i>	<i>-95 599</i>	<i>25 957</i>
АВСТРИЯ	24 975	27 161	31 392	12 083	12 799	10 820	12 892	14 362	20 572	-809	-1 562	-9 752
БЕЛЬГИЯ	26 266	11 081	19 694	20 641	9 378	15 280	5 626	1 703	4 415	15 015	7 675	10 865
БОЛГАРИЯ	5 986	3 264	6 846	2 383	915	1 667	3 603	3 249	5 179	-1 219	-1 434	-3 512
ВЕНГРИЯ	13 759	14 801	10 042	6 704	4 635	4 930	7 055	10 166	5 112	-351	-5 531	-182
ГЕРМАНИЯ	221 087	131 600	153 509	147 806	81 505	102 883	73 280	50 095	50 627	74 526	31 410	52 256
ГРЕЦИЯ	833	454	988	205	241	419	628	212	569	-422	29	-150
Дания	26 777	9 452	11 553	6 466	4 683	5 324	20 311	4 769	6 228	-13 846	-86	-904
ИРЛАНДИЯ	1 230	471	1 223	844	338	817	386	134	406	458	204	410
ИСПАНИЯ	7 064	3 118	6 551	2 558	2 093	5 182	4 506	1 025	1 370	-1 948	1 068	3 812
ИТАЛИЯ	62 231	24 393	31 090	51 356	18 884	25 063	10 875	5 509	6 026	40 481	13 375	19 037
КИПР	28 700	22 178	34 221	19 345	14 836	26 492	9 355	7 342	7 729	9 990	7 495	18 762
Латвия	78 970	79 223	90 969	26 805	22 153	21 624	52 164	57 070	69 345	-25 359	-34 917	-47 722
Литва	276 365	309 955	326 801	158 402	108 489	136 203	117 963	201 467	190 598	40 439	-92 978	-54 396
Люксембург	801	325	524	680	210	345	122	115	179	558	95	166
Мальта	168	269	175	142	245	171	26	24	4	116	222	167
НИДЕРЛАНДЫ	50 998	35 672	41 487	34 127	22 065	30 693	16 871	13 607	10 794	17 256	8 458	19 899
ПОЛЬША	113 584	99 533	106 908	49 487	32 280	41 473	64 077	67 253	65 435	-14 610	-34 973	-23 962
ПОРТУГАЛИЯ	208	166	186	68	98	145	140	68	41	-71	30	105
РУМЫНИЯ	8 897	5 319	7 277	5 908	1 626	4 970	2 990	3 693	2 307	2 918	-2 067	2 663
СЛОВАКИЯ	11 752	5 940	6 187	6 142	2 582	2 771	5 610	3 358	3 416	532	-777	-645
СЛОВЕНИЯ	3 755	2 736	4 873	1 838	1 162	2 485	1 917	1 574	2 388	-79	-412	97
СОЕДИНЕННОЕ КОРОЛЕВСТВО	48 064	27 296	3 891	26 992	1 276	1 256	21 071	26 020	11 635	5 921	-24 744	-1 379
ФИНЛЯДИЯ	76 591	50 308	56 365	65 115	43 359	44 544	11 476	6 948	11 821	53 639	36 411	32 723
ФРАНЦИЯ	20 045	13 412	16 114	10 861	11 380	14 500	9 178	2 032	1 614	1 678	9 349	12 886
ХОРВАТИЯ	688	487	727	284	232	571	403	254	156	-119	-22	415
ЧЕШСКАЯ РЕСПУБЛИКА	25 583	24 991	21 804	11 192	13 289	13 008	14 391	11 701	8 796	-3 198	1 588	4 212
ШВЕЦИЯ	16 062	9 285	9 846	8 868	3 794	7 533	7 194	5 491	2 313	-1 697	5 221	1 674
ЭСТОНИЯ	45 112	51 147	50 714	22 509	19 669	17 789	22 603	31 478	32 925	-94	-11 809	-15 136



Страны АЭС	51 177	46 729	81 462	40 110	30 223	59 601	11 066	16 506	21 861	29 044	13 716	37 740	APEC countries
АВСТРАЛИЯ	295	17	203	94	1	0	202	15	203	-108	-14	-202	AUSTRALIA
БРУНЕЙ - ДАРУССАЛАМ	0	0	0	0	0	0	0	0	0	0	0	0	BRUNEI DARUSSALAM
ВЬЕТНАМ	244	87	224	212	58	34	33	28	189	179	30	-155	VIETNAM
ГОНКОНГ	2 058	6 626	7 783	599	4 639	2 476	1 459	1 987	5 307	-860	2 652	-2 831	CHINA, P.R.: HONG KONG
ИНДОНЕЗИЯ	44	40	16	10	0	0	34	40	16	-24	-40	-15	INDONESIA
КАНАДА	1 317	1 102	1 192	952	476	600	365	626	592	587	-150	8	CANADA
КИТАЙ	21 652	28 011	48 325	16 852	20 084	38 004	4 801	7 927	10 321	12 051	12 156	27 683	CHINA, P.R.: MAINLAND
КОРЕЯ, РЕСПУБЛИКА	2 879	3 794	4 248	2 080	877	2 058	799	2 917	2 190	1 281	-2 041	-132	KOREA, REPUBLIC OF
МАЛАЙЗИЯ	94	162	279	76	110	249	17	53	30	59	57	220	MALAYSIA
МЕКСИКА	58	6	0	54	0	0	4	6	0	51	-6	0	MEXICO
НОВАЯ ЗЕЛАНДИЯ	28	0	0	28	0	0	0	0	0	28	0	0	NEW ZEALAND
ПАПУА-НОВАЯ ГВИНЕЯ	0	0	0	0	0	0	0	0	0	0	0	0	PAPUA NEW GUINEA
ПЕРУ	171	8	0	161	0	0	10	8	0	151	-8	0	PERU
СИНГАПУР	537	1 066	3 939	231	789	3 825	306	278	1 114	-75	511	3 711	SINGAPORE
СОЕДИНЕННЫЕ ШТАТЫ	17 390	4 150	13 044	14 847	1 851	10 535	2 543	2 299	2 509	12 304	-448	8 026	UNITED STATES
ТАИЛАНД	211	50	111	169	23	59	42	27	52	128	-4	7	THAILAND
ТАЙВАНЬ (КИТАЙ)	70	220	323	43	115	287	28	105	36	15	9	251	TAIWAN PROVINCE OF CHINA
ФИЛИППИНЫ	3	4	13	0	0	0	1	4	13	-3	-4	-13	PHILIPPINES
ЧИЛИ	1	0	65	0	0	0	1	0	65	-1	0	-65	CHILE
ЯПОНИЯ	4 127	1 387	1 699	3 705	1 201	1 474	422	186	225	3 282	1 015	1 249	JAPAN
<b>Прочие страны</b>	<b>136 771</b>	<b>158 796</b>	<b>256 896</b>	<b>76 371</b>	<b>88 484</b>	<b>120 430</b>	<b>60 400</b>	<b>70 311</b>	<b>136 466</b>	<b>15 971</b>	<b>18 173</b>	<b>-16 036</b>	<b>Other countries</b>
АЛЬБАНИЯ	63	0	4	47	0	4	16	0	0	30	0	4	ALBANIA
БАГАМЫ	21	2 659	19	21	2 659	19	0	0	0	20	2 659	19	BAHAMAS, THE
БЕЛИЗ	436	75	3	342	0	0	93	75	3	249	-75	-3	BELIZE
БОСНИЯ И ГЕРЦЕГОВИНА	304	79	441	194	63	399	110	16	42	84	48	357	BOSNIA AND HERZEGOVINA
БРАЗИЛИЯ	395	45	25	203	0	0	192	45	25	11	-45	-25	BRASILIA
ВИРГИНСКИЕ ОСТРОВА, БРИТАНСКИЕ	3 950	3 814	1 734	1 466	35	45	2 485	3 779	1 689	-1 019	-3 745	-1 644	BRITISH VIRGIN ISLANDS
ГИБРАЛТАР	0	6	9	0	0	0	6	0	9	0	-6	-9	GIBRALTAR
ГРУЗИЯ	2 514	4 796	5 481	815	2 240	1 429	1 699	2 556	4 051	-884	-316	-2 622	GEORGIA
ЕГИПЕТ	185	273	231	0	16	202	185	257	28	-185	-240	174	EGYPT
ИЗРАИЛЬ	620	724	1 072	334	465	402	286	259	670	48	206	-268	ISRAEL
ИНДИЯ	1 834	882	2 762	984	636	2 346	850	246	416	135	390	1 931	INDIA
ИСЛАНДИЯ	9	25	187	8	0	185	1	25	2	7	-25	184	ICELAND
ЛИВАН	35	1	2	35	1	0	0	0	0	35	1	-2	LEBANON
РЕСПУБЛИКА МАКЕДОНИЯ	576	281	739	98	84	170	477	196	569	-379	-112	-399	MACEDONIA, FYR
МОНГОЛИЯ	6 076	6 120	9 211	6 026	5 999	8 935	50	121	276	5 976	5 878	8 659	MONGOLIA
НОРВЕГИЯ	3 832	2 492	2 221	3 731	2 423	2 176	100	69	45	3 631	2 354	2 131	NORWAY
ОБЪЕДИНЕННЫЕ АРАБСКИЕ ЭМИРАТЫ	4 869	4 401	39 291	3 948	3 370	14 354	921	1 031	24 936	3 027	2 339	-10 582	UNITED ARAB EMIRATES
ПАНАМА	10 590	7 646	9 699	8 189	7 610	9 688	2 401	36	10	5 788	7 573	9 678	PANAMA
СЕЙШЕЛЫ	222	0	2	219	0	0	3	0	0	215	0	-2	SEYHELLES
СЕРБИЯ	6 867	32 365	10 932	2 095	15 856	4 858	4 773	16 509	6 075	-2 678	-653	-1 217	SERBIA, REPUBLIC OF
СОЕДИНЕННОЕ КОРОЛЕВСТВО	0	0	45 453	0	0	15 253	0	0	30 200	0	0	-14 947	UNITED KINGDOM
ТУРЦИЯ	20 287	21 659	58 127	11 474	12 409	17 193	8 814	9 250	40 935	2 660	3 160	-23 742	TURKEY
ЧЕРНОГОРИЯ	53	68	101	19	19	41	34	49	60	-16	-30	-19	MONTENEGRO
ШВЕЙЦАРИЯ	67 653	63 616	60 381	32 709	29 622	38 932	34 944	33 994	21 449	-2 234	-4 372	17 482	SWITZERLAND
ЮЖНАЯ АФРИКА	70	46	140	49	0	1	21	46	139	27	-46	-138	SOUTH AFRICA
Другие страны	5 309	6 723	8 629	3 365	4 976	3 796	1 944	1 746	4 832	1 422	3 230	-1 036	Residual countries
<b>Услуги, не распределенные по отдельным странам</b>	<b>60 391</b>	<b>54 298</b>	<b>20 853</b>	<b>23 356</b>	<b>3 324</b>	<b>1 627</b>	<b>37 035</b>	<b>50 974</b>	<b>19 226</b>	<b>-13 679</b>	<b>-47 649</b>	<b>-17 599</b>	<b>Services not allocated by country</b>
Справочно:													<i>Memorandum:</i>
Страны ОЭСР	1 204 182	1 031 494	1 190 628	696 378	465 690	593 895	507 804	565 804	596 733	1 885 573	-1 001 114	-2 838	OECD countries
Страны БРИКС	23 952	28 983	51 252	18 088	20 719	40 351	5 864	8 264	10 901	12 224	12 456	29 450	BRICS countries

6.3.3.a Транспортные услуги  
↳ Прочие виды транспорта  
↳ автомобильный транспорт  
↳ пассажирские перевозки

6.3.3.a Transport  
↳ Other transport services  
↳ road transport  
↳ passenger services

тыс. долларов США

	оборот - turnover		экспорт - exports		импорт - imports		сальдо - balance		
	2018	2019	2018	2019	2018	2019	2018	2019	
<b>Всего</b>	<b>96 733</b>	<b>42 952</b>	<b>18 346</b>	<b>0</b>	<b>37 799</b>	<b>42 952</b>	<b>18 346</b>	<b>-18 346</b>	<b>-42 952</b>
в том числе:									
<b>Страны СНГ</b>	<b>28 047</b>	<b>21 185</b>	<b>8 919</b>	<b>0</b>	<b>20 842</b>	<b>21 185</b>	<b>8 919</b>	<b>-8 919</b>	<b>-21 185</b>
в том числе:									
<i>Страны ЕАЭС</i>	<i>17 901</i>	<i>13 408</i>	<i>5 892</i>	<i>0</i>	<i>12 376</i>	<i>13 408</i>	<i>5 892</i>	<i>-5 892</i>	<i>-13 408</i>
АРМЕНИЯ	383	334	53	0	377	334	53	-53	-334
БЕЛАРУСЬ	10 260	8 500	4 900	0	7 400	8 500	4 900	-4 900	-8 500
КАЗАХСТАН	6 840	3 968	668	0	4 191	3 968	668	-668	-3 968
КИРГИЗИЯ	418	606	271	0	408	606	271	-606	-271
<i>Прочие страны</i>	<i>10 146</i>	<i>7 777</i>	<i>2 599</i>	<i>0</i>	<i>8 466</i>	<i>7 777</i>	<i>2 599</i>	<i>-2 599</i>	<i>-7 777</i>
АЗЕРБАЙДЖАН	132	402	66	0	119	402	66	-402	-66
МОЛДОВА, РЕСПУБЛИКА	1 035	882	120	0	935	882	120	-882	-120
ТАДЖИКИСТАН	287	362	192	0	287	362	192	-362	-192
ТУРКМЕНИЯ	256	246	169	0	256	246	169	-246	-169
УЗБЕКИСТАН	254	567	240	0	162	567	240	-567	-240
УКРАИНА	8 181	5 319	1 811	0	6 705	5 319	1 811	-5 319	-1 811
<i>Услуги, не распределенные по отдельным странам</i>	<i>0</i>	<i>0</i>	<i>429</i>	<i>0</i>	<i>0</i>	<i>0</i>	<i>429</i>	<i>0</i>	<i>0</i>
<b>Страны дальнего зарубежья</b>	<b>68 686</b>	<b>21 767</b>	<b>9 427</b>	<b>0</b>	<b>16 957</b>	<b>21 767</b>	<b>9 427</b>	<b>-9 427</b>	<b>-21 767</b>
в том числе:									
<i>Страны ЕС</i>	<i>36 130</i>	<i>11 831</i>	<i>1 406</i>	<i>0</i>	<i>10 154</i>	<i>11 831</i>	<i>1 406</i>	<i>-1 406</i>	<i>-11 831</i>
АВСТРИЯ	509	254	14	0	256	254	14	-254	-14
БЕЛГИЯ	460	31	188	0	272	54	31	-83	-54
БОЛГАРИЯ	56	55	2	0	40	55	2	-24	-55
ВЕНГРИЯ	107	178	38	0	75	178	38	-44	-178
ГЕРМАНИЯ	3 809	1 246	212	0	1 219	1 246	212	-1 246	-212
ГРЕЦИЯ	35	43	4	0	32	43	4	-28	-43
ДАНИЯ	1 105	73	46	0	61	73	46	-73	-46
ИРЛАНДИЯ	623	9	5	0	229	9	5	165	-9
ИСПАНИЯ	661	363	21	0	345	363	21	-29	-363
ИТАЛИЯ	648	425	91	0	481	425	91	-314	-425
КИПР	5 071	573	158	0	379	573	158	-573	-158
ЛАТВИЯ	1 967	611	75	0	709	611	75	-611	-75
ЛИТВА	1 312	936	232	0	1 184	936	232	-1 056	-936
ЛЮКСЕМБУРГ	72	0	2	0	1	0	2	70	-2
МАЛЬТА	45	24	0	0	18	24	0	9	-24
НИДЕРЛАНДЫ	3 405	78	20	0	170	78	20	3 065	-78
ПОЛЬША	463	628	115	0	366	628	115	-270	-628
ПОРТУГАЛИЯ	58	29	1	0	11	29	1	36	-29
РУМЫНИЯ	10	12	0	0	7	12	0	-3	-12
СЛОВАКИЯ	37	38	2	0	35	38	2	-32	-38
СЛОВЕНИЯ	56	16	3	0	33	16	3	-10	-16
СОЕДИНЕННОЕ КОРОЛЕВСТВО	7 706	3 380	54	0	2 701	3 380	54	-2 380	-3 380
ФИНИДИЯ	849	434	14	0	218	434	14	-434	-14
ФРАНЦИЯ	1 175	587	108	0	555	587	108	-66	-587
ХОРВАТИЯ	63	54	4	0	59	54	4	-55	-54
ЧЕШСКАЯ РЕСПУБЛИКА	587	1 111	29	0	205	1 111	29	-176	-1 111
ШВЕЦИЯ	362	59	2	0	37	59	2	287	-59
ЭСТОНИЯ	4 879	563	125	0	457	563	125	-3 965	-563

of which:  
CIS countries  
of which:  
EAEU countries  
ARMENIA, REPUBLIC OF  
BELARUS  
KAZAKHSTAN  
KYRGYZ REPUBLIC  
Other countries  
AZERBAIJAN, REPUBLIC OF  
MOLDOVA  
TAJIKISTAN  
TURKMENISTAN  
UZBEKISTAN  
UKRAINE  
Services not allocated by country  
Non-CIS countries  
of which:  
EU countries  
AUSTRIA  
BELGIUM  
BULGARIA  
HUNGARY  
GERMANY  
GREECE  
DENMARK  
IRELAND  
SPAIN  
ITALY  
CYPRUS  
LATVIA  
LITHUANIA  
LUXEMBOURG  
MALTA  
NETHERLANDS  
POLAND  
PORTUGAL  
ROMANIA  
SLOVAK REPUBLIC  
SLOVENIA  
UNITED KINGDOM  
FINLAND  
FRANCE  
CROATIA  
CZECH REPUBLIC  
SWEDEN  
ESTONIA

Страны АЭС	14 748	1 539	1 751	12 916	0	0	0	1 832	1 539	1 751	11 084	-1 539	-1 751	APEC countries
АВСТРАЛИЯ	79	4	0	74	0	0	6	4	0	0	68	-4	0	AUSTRALIA
БРУНЕЙ - ДАРУССАЛАМ	0	0	0	0	0	0	0	0	0	0	0	0	0	BRUNEI DARUSSALAM
ВЬЕТНАМ	31	21	8	17	0	0	14	21	8	2	2	-21	-8	VIETNAM
ГОНКОНГ	391	92	44	184	0	0	207	92	44	-23	-14	-92	-44	CHINA, P.R.: HONG KONG
ИНДОНЕЗИЯ	15	39	8	0	0	0	14	39	8	8	-14	-39	-8	INDONESIA
КАНАДА	147	13	17	123	0	0	24	13	17	98	17	-13	-17	CANADA
КИТАЙ	2 401	526	90	2 017	0	0	384	526	90	1 633	1 633	-526	-90	CHINA, P.R.: MAINLAND
КОРЕЯ, РЕСПУБЛИКА	889	57	7	436	0	0	453	57	7	7	-17	-57	-7	KOREA, REPUBLIC OF
МАЛАЙЗИЯ	84	53	3	66	0	0	17	53	3	3	49	-53	-3	MALAYSIA
МЕКСИКА	46	0	0	43	0	0	3	0	0	0	40	0	0	MEXICO
НОВАЯ ЗЕЛАНДИЯ	0	0	0	0	0	0	0	0	0	0	0	0	0	NEW ZEALAND
ПАПУА-НОВАЯ ГВИНЕЯ	0	0	0	0	0	0	0	0	0	0	0	0	0	PAPUA NEW GUINEA
ПЕРУ	170	8	0	160	0	0	10	8	0	151	8	-8	0	PERU
СИНГАПУР	240	52	10	165	0	0	75	52	10	89	52	-52	-10	SINGAPORE
СОЕДИНЕННЫЕ ШТАТЫ	8 050	478	1 379	7 635	0	0	415	478	1 379	7 220	7 220	-478	-1 379	UNITED STATES
ТАИЛАНД	129	22	6	97	0	0	31	22	6	6	66	-22	-6	THAILAND
ТАЙВАНЬ (КИТАЙ)	8	1	0	5	0	0	0	1	0	2	2	-1	-1	TAIWAN PROVINCE OF CHINA
ФИЛИППИНЫ	3	4	1	0	0	0	3	4	1	1	-3	-4	-1	PHILIPPINES
ЧИЛИ	1	0	0	0	0	0	1	0	0	0	-1	0	0	CHILE
ЯПОНИЯ	2 065	169	177	1 894	0	0	171	169	177	1 722	1 722	-169	-177	JAPAN
<b>Прочие страны</b>	<b>15 829</b>	<b>6 478</b>	<b>3 357</b>	<b>11 269</b>	<b>0</b>	<b>0</b>	<b>4 561</b>	<b>6 478</b>	<b>3 357</b>	<b>6 708</b>	<b>6 708</b>	<b>-6 478</b>	<b>-3 357</b>	<b>Other countries</b>
АЛЬБАНИЯ	11	0	0	0	0	0	11	0	0	0	-11	0	0	ALBANIA
БАГАМЫ	1	0	0	1	0	0	0	0	0	0	1	0	0	BAHAMAS, THE
БЕЛИЗ	73	0	0	73	0	0	0	0	0	73	0	0	0	BELIZE
БОСНИЯ И ГЕРЦЕГОВИНА	2	6	0	0	0	0	2	6	0	2	-2	-6	-6	BOSNIA AND HERZEGOVINA
БРАЗИЛИЯ	56	45	2	38	0	0	18	45	2	20	20	-45	-2	BRASILIA
ВИРГИНСКИЕ ОСТРОВА, БРИТАНСКИЕ	2 515	3 665	1 545	357	0	0	2 158	3 665	1 545	1 545	-1 802	-3 665	-1 545	BRITISH VIRGIN ISLANDS
ГИБРАЛТАР	0	0	0	0	0	0	0	0	0	0	0	0	0	GIBRALTAR
ГРУЗИЯ	160	135	31	0	0	0	160	135	31	-160	-160	-135	-31	GEORGIA
ЕГИПЕТ	185	238	7	0	0	0	185	238	7	-185	-185	-238	-7	EGYPT
ИЗРАИЛЬ	236	49	12	175	0	0	61	49	12	114	114	-49	-12	ISRAEL
ИНДИЯ	152	88	75	43	0	0	109	88	75	-66	-66	-88	-75	INDIA
ИСЛАНДИЯ	1	21	0	0	0	0	1	21	0	-1	-1	-21	0	ICELAND
ЛИВАН	0	0	0	0	0	0	0	0	0	0	0	0	0	LEBANON
РЕСПУБЛИКА МАКЕДОНИЯ	1	0	0	1	0	0	0	0	0	0	0	0	0	MACEDONIA, FYR
МОНГОЛИЯ	11	11	4	0	0	0	11	11	4	-11	-11	-4	-4	MONGOLIA
НОРВЕГИЯ	361	47	9	352	0	0	10	47	9	342	342	-47	-9	NORWAY
ОБЪЕДИНЕННЫЕ АРАБСКИЕ ЭМИРАТЫ	1 471	408	65	1 295	0	0	175	408	65	1 120	1 120	-408	-65	UNITED ARAB EMIRATES
ПАНАМА	503	4	1	498	0	0	5	4	1	493	493	-4	-1	PANAMA
СЕЙШЕЛЫ	2	0	0	0	0	0	2	0	0	-2	-2	0	0	SEYHELLES
СЕРБИЯ	120	93	66	22	0	0	98	93	66	-75	-75	-93	-66	SERBIA, REPUBLIC OF
СОЕДИНЕННОЕ КОРОЛЕВСТВО	0	0	328	0	0	0	0	0	328	0	0	0	-328	UNITED KINGDOM
ТУРЦИЯ	4 773	188	334	4 628	0	0	144	188	334	4 484	4 484	-188	-334	TURKEY
ЧЕРНОГОРИЯ	12	6	0	0	0	0	6	6	0	12	12	-6	-6	MONTENEGRO
ШВЕЙЦАРИЯ	3 453	404	102	2 936	0	0	517	404	102	2 419	2 419	-404	-102	SWITZERLAND
ЮЖНАЯ АФРИКА	19	39	6	2	0	0	18	39	6	-16	-16	-39	-6	SOUTH AFRICA
Другие страны	1 711	1 030	771	848	0	0	863	1 030	771	771	-15	-1 030	-771	Residual countries
<b>Услуги, не распределенные по отдельным странам</b>	<b>1 979</b>	<b>1 920</b>	<b>2 913</b>	<b>1 569</b>	<b>0</b>	<b>0</b>	<b>410</b>	<b>1 920</b>	<b>2 913</b>	<b>1 159</b>	<b>1 159</b>	<b>-1 920</b>	<b>-2 913</b>	<b>Services not allocated by country</b>
<i>Memorandum:</i>														
Страны ОЭСР	50 798	12 544	3 608	39 500	0	0	11 299	12 544	3 608	28 201	28 201	-12 544	-3 608	OECD countries
Страны БРИКС	2 628	698	172	2 100	0	0	528	698	172	1 572	1 572	-698	-172	BRICS countries

6.3.3.b Транспортные услуги  
↳ Прочие виды транспорта  
↳ автомобильный транспорт  
↳ грузовые перевозки

6.3.3.b Transport  
↳ Other transport  
↳ road transport  
↳ freight services

	оборот - turnover			экспорт - exports			импорт - imports			сальдо - balance		
	2018	2019	2020	2018	2019	2020	2018	2019	2020	2018	2019	2020
<b>Всего</b>	<b>1 786 278</b>	<b>1 636 668</b>	<b>1 924 016</b>	<b>1 006 934</b>	<b>806 020</b>	<b>1 023 048</b>	<b>779 344</b>	<b>227 590</b>	<b>900 969</b>	<b>227 590</b>	<b>-24 627</b>	<b>122 079</b>
в том числе:												
<b>Страны СНГ</b>	<b>523 833</b>	<b>549 569</b>	<b>653 288</b>	<b>270 313</b>	<b>317 718</b>	<b>369 151</b>	<b>253 520</b>	<b>16 793</b>	<b>284 137</b>	<b>16 793</b>	<b>85 866</b>	<b>85 015</b>
в том числе:												
<i>Страны ЕАЭС</i>	<i>413 595</i>	<i>424 875</i>	<i>455 176</i>	<i>260 374</i>	<i>299 462</i>	<i>331 952</i>	<i>153 020</i>	<i>107 554</i>	<i>123 224</i>	<i>107 554</i>	<i>174 048</i>	<i>208 728</i>
АРМЕНИЯ	8 939	11 225	14 174	7 937	8 469	9 246	1 002	4 928	4 928	6 936	5 712	4 318
БЕЛАРУСЬ	3 16 220	335 100	323 000	218 800	244 900	238 800	97 420	121 380	154 700	182 600	154 700	182 600
КАЗАХСТАН	86 055	69 737	93 905	33 173	43 854	60 678	52 881	25 882	33 227	17 972	27 451	27 451
КИРГИЗИЯ	2 381	8 813	12 096	664	2 239	3 228	1 717	8 868	8 868	-4 335	-5 640	-5 640
<i>Прочие страны</i>	<i>30 714</i>	<i>40 111</i>	<i>66 726</i>	<i>9 739</i>	<i>18 256</i>	<i>37 199</i>	<i>20 975</i>	<i>-11 236</i>	<i>29 526</i>	<i>-3 599</i>	<i>7 673</i>	<i>7 673</i>
АЗЕРБАЙДЖАН	736	1 417	4 615	292	612	2 730	444	1 885	1 885	-1 511	-1 094	845
МОЛДОВА, РЕСПУБЛИКА	5 522	5 312	6 378	941	1 209	2 399	4 581	-3 640	3 979	-3 640	-2 893	-1 580
ТАДЖИКИСТАН	643	1 856	3 629	495	1 771	3 363	149	2 066	2 066	346	1 686	3 097
ТУРКМЕНИЯ	3 110	5 557	12 478	2 068	5 340	11 400	1 042	2 161	1 078	1 026	5 124	10 322
УЗБЕКИСТАН	6 049	12 783	26 058	1 875	7 778	16 589	4 174	5 005	9 469	-2 298	2 774	7 119
УКРАИНА	14 654	13 187	13 568	4 068	1 545	719	10 586	11 642	12 849	-6 518	-10 097	-12 130
<i>Услуги, не распределенные по отдельным странам</i>	<i>79 525</i>	<i>84 583</i>	<i>131 386</i>	<i>0</i>	<i>0</i>	<i>0</i>	<i>79 525</i>	<i>-79 525</i>	<i>131 386</i>	<i>-84 583</i>	<i>-131 386</i>	<i>-131 386</i>
<b>Страны дальнего зарубежья</b>	<b>1 262 445</b>	<b>1 087 098</b>	<b>1 270 729</b>	<b>736 621</b>	<b>488 302</b>	<b>653 897</b>	<b>525 824</b>	<b>210 797</b>	<b>616 832</b>	<b>210 797</b>	<b>-110 493</b>	<b>37 065</b>
в том числе:												
<i>Страны ЕС</i>	<i>1 088 115</i>	<i>878 091</i>	<i>948 106</i>	<i>651 927</i>	<i>395 259</i>	<i>492 981</i>	<i>436 188</i>	<i>215 739</i>	<i>455 125</i>	<i>215 739</i>	<i>-87 572</i>	<i>37 855</i>
АВСТРИЯ	23 231	25 698	27 914	10 880	11 674	10 342	12 351	14 024	17 571	-1 471	-2 350	-7 229
БЕЛГИЯ	25 568	10 030	17 082	20 394	8 393	12 780	5 174	1 637	4 302	15 219	6 755	8 477
БОЛГАРИЯ	5 831	2 948	6 546	2 361	707	1 387	3 470	2 240	5 159	-1 108	-1 533	-3 772
ВЕНГРИЯ	13 253	14 063	9 470	6 379	4 304	4 513	6 875	9 759	4 957	-496	-5 455	-445
ГЕРМАНИЯ	206 355	120 301	142 897	142 113	76 513	98 488	64 242	43 788	44 409	77 870	32 724	54 079
ГРЕЦИЯ	681	389	905	172	219	398	509	170	507	-337	50	-109
ДАНИЯ	22 931	7 460	9 513	5 158	4 662	5 164	17 773	2 798	4 349	-12 614	1 864	815
ИРЛАНДИЯ	448	379	1 090	318	254	688	130	125	402	188	128	287
ИСПАНИЯ	6 151	2 657	5 824	2 041	1 996	4 772	4 110	661	1 052	-2 069	1 335	3 720
ИТАЛИЯ	59 575	23 525	29 760	50 085	18 653	24 415	9 489	4 872	5 345	40 596	13 780	19 070
КИПР	16 740	12 862	23 886	14 214	7 771	20 194	2 525	5 091	3 692	11 689	2 680	16 503
ЛАТВИЯ	71 475	72 537	79 179	24 804	19 193	17 667	46 671	53 344	61 511	-21 867	-34 151	-43 844
ЛИТВА	267 480	298 727	309 637	157 610	105 818	132 675	109 870	192 909	176 962	47 741	-87 091	-44 287
ЛЮКСЕМБУРГ	639	276	434	529	161	296	111	115	138	45	158	158
МАЛТА	115	245	175	115	245	171	0	4	4	115	245	167
НИДЕРЛАНДЫ	43 952	33 690	33 700	28 637	20 779	25 148	15 315	12 911	8 551	13 322	7 868	16 597
ПОЛЬША	107 144	87 028	93 856	49 092	26 125	34 175	58 052	60 903	59 681	-8 960	-34 778	-25 506
ПОРТУГАЛИЯ	148	105	182	20	66	143	128	39	40	-107	27	103
РУМЫНИЯ	8 834	4 929	6 008	5 890	1 262	4 069	2 945	3 666	1 938	2 945	-2 404	2 131
СЛОВАКИЯ	11 622	5 824	5 674	6 124	2 564	2 488	5 498	3 260	3 206	627	-695	-737
СЛОВЕНИЯ	3 389	2 176	4 206	1 805	1 044	2 282	1 584	1 925	2 211	-88	357	357
СОЕДИНЕННОЕ КОРОЛЕВСТВО	37 269	23 032	3 729	19 943	1 007	1 169	17 325	22 026	2 560	2 618	-21 019	-1 391
ФИНИДИЯ	65 413	48 452	51 107	58 481	42 279	42 982	6 932	6 173	8 125	51 549	36 106	34 857
ФРАНЦИЯ	17 844	10 194	13 719	9 467	8 916	12 340	8 377	1 090	1 090	7 639	10 961	10 961
ХОРВАТИЯ	606	381	667	267	184	532	340	197	135	-73	396	396
ЧЕШСКАЯ РЕСПУБЛИКА	23 815	22 383	21 210	10 700	12 028	12 474	13 115	10 355	8 735	-2 415	1 674	3 739
ШВЕЦИЯ	15 030	8 977	9 049	8 081	3 775	7 198	6 949	5 201	1 851	1 132	-1 426	5 347
ЭСТОНИЯ	32 577	38 825	40 687	16 246	14 666	14 049	16 330	24 159	26 638	-84	-9 492	-12 588

тыс. долларов США

thousands of US dollars

Страны АТЭС	30 164	42 947	70 129	23 159	28 298	52 385	7 005	14 649	17 745	16 153	13 650	34 640	APEC countries
АВСТРАЛИЯ	2 14	12	203	18	0	0	196	12	203	-178	-12	-203	AUSTRALIA
БРУНЕЙ - ДАРУССАЛАМ	0	0	0	0	0	0	0	0	0	0	0	0	BRUNEI DARUSSALAM
ВЬЕТНАМ	192	64	215	192	58	34	1	7	181	191	51	-147	VIETNAM
ГОНКОНГ	338	6 516	7 016	142	4 629	2 224	195	1 887	4 792	-53	2 741	-2 567	CHINA, P.R.: HONG KONG
ИНДОНЕЗИЯ	18	1	8	8	0	0	9	1	8	-1	-1	-8	INDONESIA
КАНАДА	1 141	1 090	1 163	801	476	595	340	613	568	461	-137	27	CANADA
КИТАЙ	16 040	26 705	42 327	12 359	19 387	33 706	3 681	7 319	8 621	8 679	12 068	25 084	CHINA, P.R.: MAINLAND
КОРЕЯ, РЕСПУБЛИКА	1 767	3 702	3 903	1 458	861	1 954	308	2 841	1 950	1 150	-1 980	4	KOREA, REPUBLIC OF
МАЛАЙЗИЯ	2	110	276	2	110	249	0	26	0	2	110	223	MALAYSIA
МЕКСИКА	3	6	3	3	0	0	0	6	0	3	-6	0	MEXICO
НОВАЯ ЗЕЛАНДИЯ	27	0	0	27	0	0	0	0	0	27	0	0	NEW ZEALAND
ПАПУА-НОВАЯ ГВИНЕЯ	0	0	0	0	0	0	0	0	0	0	0	0	PAPUA NEW GUINEA
ПЕРУ	0	0	0	0	0	0	0	0	0	0	0	0	PERU
СИНГАПУР	243	783	2 615	41	557	2 511	203	226	104	-162	331	2 407	SINGAPORE
СОЕДИНЕННЫЕ ШТАТЫ	8 330	2 540	10 584	6 470	9 28	9 454	1 860	1 612	1 130	4 609	-683	8 324	UNITED STATES
ТАИЛАНД	75	28	105	72	23	59	3	5	46	69	18	14	THAILAND
ТАЙВАНЬ (КИТАЙ)	52	218	268	30	115	232	22	104	36	7	11	196	TAIWAN PROVINCE OF CHINA
ФИЛИППИНЫ	0	0	12	0	0	0	0	0	12	0	0	-12	PHILIPPINES
ЧИЛИ	0	0	65	0	0	0	0	0	65	0	0	-65	CHILE
ЯПОНИЯ	1 722	1 172	1 372	1 535	1 155	1 367	187	17	5	1 349	1 138	1 362	JAPAN
<b>Прочие страны</b>	<b>104 390</b>	<b>118 412</b>	<b>236 669</b>	<b>55 075</b>	<b>64 745</b>	<b>108 531</b>	<b>49 315</b>	<b>53 667</b>	<b>128 138</b>	<b>5 759</b>	<b>11 078</b>	<b>-19 607</b>	<b>Other countries</b>
АЛЬБАНИЯ	52	0	4	46	0	4	6	0	0	41	0	4	ALBANIA
БАГАМЫ	9	2	3	9	2	2	0	0	0	0	9	2	BAHAMAS, THE
БЕЛИЗ	347	75	3	257	0	0	90	75	3	168	-75	-3	BELIZE
БОСНИЯ И ГЕРЦЕГОВИНА	301	67	422	192	58	380	108	10	42	84	48	338	BOSNIA AND HERZEGOVINA
БРАЗИЛИЯ	336	0	24	163	0	0	174	0	24	-11	0	-24	BRASILIA
ВИРГИНСКИЕ ОСТРОВА, БРИТАНСКИЕ	643	114	34	365	0	0	278	114	34	87	-114	-34	BRITISH VIRGIN ISLANDS
ГИБРАЛТАР	0	6	9	0	0	0	0	6	9	0	-6	-9	GIBRALTAR
ГРУЗИЯ	1 871	4 075	5 021	764	1 671	1 008	1 107	2 404	4 013	-343	-734	-3 005	GEORGIA
ЕГИПЕТ	0	19	216	0	0	194	0	19	21	0	-19	173	EGYPT
ИЗРАИЛЬ	331	676	1 047	106	465	389	225	210	658	-119	255	-269	ISRAEL
ИНДИЯ	1 610	727	2 624	898	579	2 283	713	148	341	185	431	1 942	INDIA
ИСЛАНДИЯ	7	5	2	7	0	0	0	5	2	7	-5	-2	ICELAND
ЛИВАН	35	0	0	35	0	0	0	0	0	35	0	0	LEBANON
РЕСПУБЛИКА МАКЕДОНИЯ	569	249	692	96	53	123	473	196	569	-377	-143	-446	MACEDONIA, FYR
МОНГОЛИЯ	6 029	6 052	9 077	5 996	5 942	8 833	33	111	244	5 963	5 831	8 590	MONGOLIA
НОРВЕГИЯ	3 287	2 414	2 083	3 219	2 396	2 048	68	18	35	3 151	2 378	2 012	NORWAY
ОБЪЕДИНЕННЫЕ АРАБСКИЕ ЭМИРАТЫ	2 962	3 940	38 967	2 518	3 319	14 241	444	621	24 727	2 074	2 697	-10 486	UNITED ARAB EMIRATES
ПАНАМА	6 415	7 396	9 698	6 395	7 363	9 688	21	32	10	6 374	7 331	9 678	PANAMA
СЕЙШЕЛЫ	219	0	2	219	0	0	0	0	2	219	0	-2	SEYHELLES
СЕРБИЯ	6 648	8 233	8 582	2 040	1 487	3 652	4 608	6 746	4 930	-2 568	-5 259	-1 278	SERBIA, REPUBLIC OF
СОЕДИНЕННОЕ КОРОЛЕВСТВО	0	0	43 394	0	0	14 447	0	0	28 947	0	0	-14 499	UNITED KINGDOM
ТУРЦИЯ	14 204	18 508	54 088	5 812	9 682	13 897	8 391	8 826	40 191	-2 579	856	-26 294	TURKEY
ЧЕРНОГОРИЯ	31	59	97	19	16	37	12	43	60	7	-26	-23	MONTENEGRO
ШВЕЙЦАРИЯ	55 212	61 677	53 013	23 651	28 316	33 921	31 561	33 362	19 092	-7 910	-5 046	14 830	SWITZERLAND
ЮЖНАЯ АФРИКА	51	6	133	47	0	0	4	6	133	44	-6	-133	SOUTH AFRICA
Другие страны	3 222	4 114	7 437	2 220	3 397	3 384	1 002	716	4 053	1 218	2 681	-670	Residual countries
<b>Услуги, не распределенные по отдельным странам</b>	<b>39 776</b>	<b>47 648</b>	<b>15 824</b>	<b>6 461</b>	<b>0</b>	<b>0</b>	<b>33 315</b>	<b>47 648</b>	<b>15 824</b>	<b>-26 854</b>	<b>-47 648</b>	<b>-15 824</b>	<b>Services not allocated by country</b>
Справочно:													Memorandum:
Страны ОЭСР	1 078 276	948 526	1 081 765	626 930	429 368	544 700	451 346	519 158	537 065	175 584	-89 790	7 636	OECD countries
Страны БРИКС	18 038	27 439	45 107	13 467	19 966	35 988	4 571	7 473	9 119	8 896	12 493	26 870	BRICS countries

## 6.3.3.с

## Транспортные услуги

↳ Прочие виды транспорта

↳ автомобильный транспорт

↳ вспомогательные и дополнительные транспортные услуги

тыс. долларов США

thousands of US dollars

## Transport

↳ Other transport

↳ road transport

↳ other transport services

thousands of US dollars

	оборот - turnover				экспорт - exports				импорт - imports				сальдо - balance			
	2018	2019	2020	2020	2018	2019	2020	2020	2018	2019	2020	2018	2019	2020	2020	
<b>Всего</b>	<b>206 705</b>	<b>195 521</b>	<b>211 027</b>	<b>103 614</b>	<b>94 412</b>	<b>107 663</b>	<b>103 614</b>	<b>112 293</b>	<b>87 858</b>	<b>107 413</b>	<b>107 413</b>	<b>-17 881</b>	<b>19 805</b>	<b>-3 799</b>	<b>Total</b>	
в том числе:															of which:	
<b>Страны СНГ</b>	<b>92 948</b>	<b>80 526</b>	<b>80 014</b>	<b>36 895</b>	<b>43 112</b>	<b>39 715</b>	<b>36 895</b>	<b>49 836</b>	<b>40 811</b>	<b>43 119</b>	<b>43 119</b>	<b>-6 724</b>	<b>-1 096</b>	<b>-6 224</b>	<b>CIS countries</b>	
в том числе:															of which:	
Страны ЕАЭС	73 740	70 617	70 866	29 235	32 253	30 370	29 235	41 487	40 307	41 631	41 631	-9 234	-9 997	-12 396	of EU countries	
АРМЕНИЯ	280	674	1 241	1 241	218	672	1 241	63	2	0	0	155	671	1 241	ARMENIA, REPUBLIC OF	
БЕЛАРУСЬ	59 254	58 379	57 466	18 766	20 718	19 079	18 766	38 536	39 300	38 700	38 700	-17 818	-20 221	-19 934	BELARUS	
КАЗАХСТАН	14 070	10 249	10 669	9 409	11 290	9 409	7 838	2 780	841	2 831	2 831	8 511	8 568	5 007	KAZAKHSTAN	
КИРГИЗИЯ	136	1 315	1 490	1 391	27	1 150	1 391	1 09	164	1 00	1 00	-82	986	1 291	KYRGYZ REPUBLIC	
Прочие страны	3 112	6 731	9 148	7 660	427	6 227	7 660	2 685	504	1 488	1 488	-2 238	5 723	6 172	Other countries	
АЗЕРБАЙДЖАН	43	315	403	296	18	313	296	25	2	108	108	-7	312	188	AZERBAIJAN, REPUBLIC OF	
МОЛДОВА, РЕСПУБЛИКА	144	671	844	663	43	663	797	100	8	47	47	-57	654	749	MOLDOVA	
ТАДЖИКИСТАН	197	131	195	122	24	122	187	173	9	8	8	-149	113	180	TAJKISTAN	
ТУРКМЕНИЯ	14	101	42	77	38	77	38	13	24	4	4	-12	53	34	TURKMENISTAN	
УЗБЕКИСТАН	167	2 031	2 912	1 854	52	1 854	2 526	114	176	386	386	-62	1 678	2 141	UZBEKISTAN	
УКРАИНА	2 548	3 482	4 752	3 197	289	3 197	3 816	2 259	285	936	936	-1 970	2 912	2 880	UKRAINE	
Услуги, не распределенные по отдельным странам	16 096	3 178	0	0	10 432	3 178	0	5 664	0	0	0	4 768	3 178	0	Services not allocated by country	
<b>Страны дальнего зарубежья</b>	<b>113 757</b>	<b>114 995</b>	<b>131 013</b>	<b>66 719</b>	<b>51 300</b>	<b>67 948</b>	<b>66 719</b>	<b>62 457</b>	<b>47 047</b>	<b>64 294</b>	<b>64 294</b>	<b>-11 157</b>	<b>20 901</b>	<b>2 425</b>	<b>Non-CIS countries</b>	
в том числе:															of which:	
Страны ЕС	72 305	74 116	102 445	45 977	21 911	38 960	45 977	50 394	35 156	56 468	56 468	-28 433	3 804	-10 492	EU countries	
АВСТРИЯ	1 235	1 209	3 465	1 125	950	1 125	478	286	84	2 987	2 987	664	1 041	-2 509	AUSTRIA	
БЕЛГИЯ	239	997	2 581	985	59	985	2 500	180	12	81	81	-121	974	2 418	BELGIUM	
БОЛГАРИЯ	98	262	298	208	5	208	280	93	54	18	18	-87	154	262	BULGARIA	
ВЕНГРИЯ	399	560	534	331	294	331	417	105	229	117	117	189	102	301	HUNGARY	
ГЕРМАНИЯ	10 923	10 053	10 400	4 992	3 104	4 992	4 394	7 819	5 061	6 005	6 005	-4 714	-68	-1 611	GERMANY	
ГРЕЦИЯ	117	22	80	22	30	22	21	87	87	0	0	-58	22	-39	GREECE	
ДАНИЯ	2 740	1 920	1 994	262	262	21	161	2 478	1 899	1 833	1 833	-2 216	-1 877	-1 673	DENMARK	
ИРЛАНДИЯ	159	84	129	84	132	84	129	27	0	105	105	84	129	129	IRELAND	
ИСПАНИЯ	252	98	706	201	97	97	410	51	297	151	151	151	96	113	SPAIN	
ИТАЛИЯ	2 008	444	1 238	648	1 104	231	648	904	212	590	590	199	19	58	ITALY	
КИПР	6 889	8 743	10 177	438	438	7 065	6 297	6 450	1 678	3 880	3 880	-6 012	5 387	2 417	CYPRUS	
ЛАТВИЯ	5 528	6 076	11 715	743	743	2 960	3 956	4 785	3 115	7 759	7 759	-4 042	-155	-3 802	LATVIA	
ЛИТВА	7 573	10 293	16 932	663	663	2 671	3 528	6 910	7 622	13 404	13 404	-6 246	-4 951	-9 877	LITHUANIA	
ЛЮКСЕМБУРГ	90	49	87	49	80	49	49	10	0	39	39	70	0	10	LUXEMBOURG	
МАЛЬТА	9	0	0	0	0	0	0	8	0	0	0	-8	0	0	MALTA	
НИДЕРЛАНДЫ	3 640	1 905	7 768	1 286	2 255	1 286	5 545	1 385	618	2 223	2 223	869	668	3 322	NETHERLANDS	
ПОЛЬША	5 978	11 877	12 937	299	299	6 155	7 298	5 679	5 722	5 639	5 639	-5 380	433	1 659	POLAND	
ПОРТУГАЛИЯ	3	32	3	32	2	32	3	3	1	0	0	1	32	3	PORTUGAL	
РУМЫНИЯ	52	378	1 268	363	14	363	901	38	15	368	368	-24	349	533	ROMANIA	
СЛОВАКИЯ	93	79	510	17	16	17	203	78	61	208	208	-62	-44	94	SLOVAK REPUBLIC	
СЛОВЕНИЯ	311	545	663	118	118	118	203	300	427	460	460	-290	-309	-257	SLOVENIA	
СОЕДИНЕННОЕ КОРОЛЕВСТВО	3 090	884	108	270	2 044	270	87	1 046	614	22	22	998	-345	65	UNITED KINGDOM	
ФИНЛЯДИЯ	10 330	1 421	5 245	6 003	6 003	1 080	1 562	4 326	340	3 683	3 683	1 677	740	-2 120	FINLAND	
ФРАНЦИЯ	1 025	2 631	2 288	2 464	773	2 464	2 160	252	167	128	128	522	2 297	2 033	FRANCE	
ХОРВАТИЯ	19	51	48	39	14	48	39	5	3	16	16	9	45	23	CROATIA	
ЧЕШСКАЯ РЕСПУБЛИКА	1 181	1 497	565	1 11	1 261	534	1 070	235	32	959	1 026	-959	1 026	502	CZECH REPUBLIC	
ШВЕЦИЯ	670	249	794	463	463	19	335	207	231	459	459	256	-212	-124	SWEDEN	
ЭСТОНИЯ	7 657	11 760	9 902	1 841	1 841	5 003	3 740	5 816	6 757	6 163	6 163	-3 975	-1 754	-2 423	ESTONIA	

Страны АТЭС	6 265	2 244	9 581	4 035	1 925	7 216	2 229	319	2 365	1 806	1 605	4 851	APEC countries
АВСТРАЛИЯ	2	1	0	2	1	0	0	0	0	2	1	0	AUSTRALIA
БРУНЕЙ - ДАРУССАЛАМ	0	0	0	0	0	0	0	0	0	0	0	0	BRUNEI DARUSSALAM
ВЬЕТНАМ	21	1	1	3	1	1	18	0	0	-14	1	1	VIETNAM
ГОНКОНГ	1 328	18	723	272	10	251	1 057	8	471	-785	2	-220	CHINA, P.R.: HONG KONG
ИНДОНЕЗИЯ	11	0	0	1	0	0	10	0	0	-9	0	0	INDONESIA
КАНАДА	29	0	13	28	0	5	1	0	7	27	0	-2	CANADA
КИТАЙ	3 211	779	5 908	2 475	697	4 298	736	83	1 610	1 739	614	2 689	CHINA, P.R.: MAINLAND
КОРЕЯ, РЕСПУБЛИКА	223	35	337	185	15	104	37	19	233	148	-4	-129	KOREA, REPUBLIC OF
МАЛАЙЗИЯ	9	0	0	9	0	0	0	0	0	9	0	0	MALAYSIA
МЕКСИКА	8	0	0	8	0	0	0	0	0	8	0	0	MEXICO
НОВАЯ ЗЕЛАНДИЯ	0	0	0	0	0	0	0	0	0	0	0	0	NEW ZEALAND
ПАПУА-НОВАЯ ГВИНЕЯ	0	0	0	0	0	0	0	0	0	0	0	0	PAPUA NEW GUINEA
ПЕРУ	1	0	0	1	0	0	0	0	0	1	0	0	PERU
СИНГАПУР	54	232	1 314	26	232	1 314	28	0	0	-2	232	1 314	SINGAPORE
СОЕДИНЕННЫЕ ШТАТЫ	1 010	1 132	1 081	742	923	1 081	268	210	0	474	713	1 081	UNITED STATES
ТАИЛАНД	8	0	0	0	0	0	0	0	0	-8	0	0	THAILAND
ТАЙВАНЬ (КИТАЙ)	11	0	55	8	0	55	3	0	0	5	0	55	TAIWAN PROVINCE OF CHINA
ФИЛИППИНЫ	0	0	0	0	0	0	0	0	0	0	0	0	PHILIPPINES
ЧИЛИ	0	0	0	0	0	0	0	0	0	0	0	0	CHILE
ЯПОНИЯ	341	46	150	276	46	107	64	0	43	212	46	64	JAPAN
<b>Прочие страны</b>	<b>16 552</b>	<b>33 905</b>	<b>16 870</b>	<b>10 028</b>	<b>23 739</b>	<b>11 899</b>	<b>6 524</b>	<b>10 166</b>	<b>4 972</b>	<b>3 504</b>	<b>13 573</b>	<b>6 927</b>	<b>Other countries</b>
АЛЬБАНИЯ	0	0	0	0	0	0	0	0	0	0	0	0	ALBANIA
БАГАМЫ	10	2 656	17	10	2 656	17	0	0	0	10	2 656	17	BAHAMAS, THE
БЕЛИЗ	15	0	0	11	0	0	4	0	0	8	0	0	BELIZE
БОСНИЯ И ГЕРЦЕГОВИНА	2	5	19	2	5	19	0	0	0	2	5	19	BOSNIA AND HERZEGOVINA
БРАЗИЛИЯ	3	0	0	2	0	0	1	0	0	1	0	0	BRASILIA
ВИРГИНСКИЕ ОСТРОВА, БРИТАНСКИЕ	792	35	156	744	35	45	48	0	111	695	35	-66	BRITISH VIRGIN ISLANDS
ГИБРАЛТАР	0	0	0	0	0	0	0	0	0	0	0	0	GIBRALTAR
ГРУЗИЯ	483	586	429	51	570	421	432	16	8	-381	553	413	GEORGIA
ЕГИПЕТ	0	16	8	0	16	8	0	0	0	0	16	8	EGYPT
ИЗРАИЛЬ	53	0	13	53	0	13	0	0	0	53	0	13	ISRAEL
ИНДИЯ	72	67	63	44	57	63	28	10	0	16	47	63	INDIA
ИСЛАНДИЯ	2	0	185	2	0	185	0	0	0	2	0	185	ICELAND
ЛИВАН	0	1	2	0	1	0	0	0	2	0	1	-2	LEBANON
РЕСПУБЛИКА МАКЕДОНИЯ	6	31	47	2	31	47	5	0	0	-3	31	47	MACEDONIA, FYR
МОНГОЛИЯ	36	57	130	30	57	102	6	0	28	24	57	74	MONGOLIA
НОРВЕГИЯ	184	31	129	161	27	129	23	4	0	138	24	129	NORWAY
ОБЪЕДИНЕННЫЕ АРАБСКИЕ ЭМИРАТЫ	436	54	259	135	51	114	301	2	145	-166	49	-31	UNITED ARAB EMIRATES
ПАНАМА	3 672	247	0	1 297	247	0	2 376	0	0	-1 079	247	0	PANAMA
СЕЙШЕЛЫ	1	0	0	0	0	0	1	0	0	-1	0	0	SEYHELLES
СЕРБИЯ	100	24 039	2 285	32	14 369	1 206	67	9 670	1 079	-35	4 699	127	SERBIA, REPUBLIC OF
СОЕДИНЕННОЕ КОРОЛЕВСТВО	0	0	1 731	0	0	806	0	0	925	0	0	-120	UNITED KINGDOM
ТУРЦИЯ	1 311	2 963	3 705	1 033	2 727	3 295	278	236	409	755	2 492	2 886	TURKEY
ЧЕРНОГОРИЯ	10	3	4	0	3	4	10	0	0	-10	3	4	MONTENEGRO
ШВЕЙЦАРИЯ	8 988	1 534	7 266	6 122	1 307	5 010	2 866	228	2 256	3 256	1 079	2 754	SWITZERLAND
ЮЖНАЯ АФРИКА	0	0	0	0	0	1	0	0	0	0	0	1	SOUTH AFRICA
Другие страны	376	1 579	421	297	1 579	413	79	0	9	219	1 579	404	Residual countries
<b>Услуги, не распределенные по отдельным странам</b>	<b>18 636</b>	<b>4 730</b>	<b>2 116</b>	<b>15 326</b>	<b>3 324</b>	<b>1 627</b>	<b>3 310</b>	<b>1 406</b>	<b>489</b>	<b>12 016</b>	<b>1 919</b>	<b>1 138</b>	<b>Services not allocated by country</b>
Справочно:													<i>Memorandum:</i>
Страны ОЭСР	75 108	70 424	105 255	29 948	36 322	49 195	45 160	34 102	56 061	-15 212	2 219	-6 866	OECD countries
Страны БРИКС	3 286	846	5 973	2 521	754	4 363	765	93	1 610	1 756	661	2 753	BRICS countries

6.3.4 Транспортные услуги  
↳ Прочие виды транспорта  
↳ Трубопроводный транспорт

6.3.4 Транспортные услуги  
↳ Прочие виды транспорта  
↳ Трубопроводный транспорт

тыс. долларов США

	оборот - turnover			экспорт - exports			импорт - imports			сальдо - balance		
	2018	2019	2020	2018	2019	2020	2018	2019	2020	2018	2019	2020
<b>Всего</b>	<b>2 289 010</b>	<b>2 252 198</b>	<b>2 013 338</b>	<b>2 086 527</b>	<b>2 151 510</b>	<b>1 938 283</b>	<b>202 483</b>	<b>1 00 688</b>	<b>75 055</b>	<b>1 884 044</b>	<b>2 050 822</b>	<b>1 863 227</b>
в том числе:												
<b>Страны СНГ</b>	<b>361 060</b>	<b>277 374</b>	<b>192 760</b>	<b>180 397</b>	<b>195 780</b>	<b>131 551</b>	<b>180 663</b>	<b>81 594</b>	<b>61 209</b>	<b>-266</b>	<b>114 186</b>	<b>70 341</b>
в том числе:												
Страны ЕАЭС	180 663	81 594	61 209	0	0	0	180 663	81 594	61 209	-180 663	-81 594	-61 209
Армения	0	0	0	0	0	0	0	0	0	0	0	0
Беларусь	28 800	44 900	31 000	0	0	0	28 800	44 900	31 000	-28 800	-44 900	-31 000
Казахстан	151 863	36 694	30 209	0	0	0	151 863	36 694	30 209	-151 863	-36 694	-30 209
Киргизия	0	0	0	0	0	0	0	0	0	0	0	0
Прочие страны	0	0	0	0	0	0	0	0	0	0	0	0
Азербайджан	0	0	0	0	0	0	0	0	0	0	0	0
Молдова, Республика	0	0	0	0	0	0	0	0	0	0	0	0
Таджикистан	0	0	0	0	0	0	0	0	0	0	0	0
Туркменистан	0	0	0	0	0	0	0	0	0	0	0	0
Узбекистан	0	0	0	0	0	0	0	0	0	0	0	0
Украина	0	0	0	0	0	0	0	0	0	0	0	0
Услуги, не распределенные по отдельным странам	180 397	195 780	131 551	180 397	195 780	131 551	0	0	0	180 397	195 780	131 551
<b>Страны дальнего зарубежья</b>	<b>1 927 950</b>	<b>1 974 824</b>	<b>1 820 578</b>	<b>1 906 130</b>	<b>1 955 730</b>	<b>1 806 732</b>	<b>21 820</b>	<b>19 094</b>	<b>13 846</b>	<b>1 884 310</b>	<b>1 936 636</b>	<b>1 792 886</b>
в том числе:												
Страны ЕС	21 820	19 094	13 846	0	0	0	21 820	19 094	13 846	-21 820	-19 094	-13 846
Австрия	0	0	0	0	0	0	0	0	0	0	0	0
Бельгия	0	0	0	0	0	0	0	0	0	0	0	0
Болгария	0	0	0	0	0	0	0	0	0	0	0	0
Венгрия	0	0	0	0	0	0	0	0	0	0	0	0
Германия	0	0	0	0	0	0	0	0	0	0	0	0
Греция	0	0	0	0	0	0	0	0	0	0	0	0
Дания	0	0	0	0	0	0	0	0	0	0	0	0
Ирландия	0	0	0	0	0	0	0	0	0	0	0	0
Испания	0	0	0	0	0	0	0	0	0	0	0	0
Италия	0	0	0	0	0	0	0	0	0	0	0	0
Кипр	0	0	0	0	0	0	0	0	0	0	0	0
Латвия	0	0	0	0	0	0	0	0	0	0	0	0
Литва	21 820	19 094	13 846	0	0	0	21 820	19 094	13 846	-21 820	-19 094	-13 846
Люксембург	0	0	0	0	0	0	0	0	0	0	0	0
Мальта	0	0	0	0	0	0	0	0	0	0	0	0
Нидерланды	0	0	0	0	0	0	0	0	0	0	0	0
Польша	0	0	0	0	0	0	0	0	0	0	0	0
Португалия	0	0	0	0	0	0	0	0	0	0	0	0
Румыния	0	0	0	0	0	0	0	0	0	0	0	0
Словакия	0	0	0	0	0	0	0	0	0	0	0	0
Словения	0	0	0	0	0	0	0	0	0	0	0	0
Соединенное Королевство	0	0	0	0	0	0	0	0	0	0	0	0
Финляндия	0	0	0	0	0	0	0	0	0	0	0	0
Франция	0	0	0	0	0	0	0	0	0	0	0	0
Хорватия	0	0	0	0	0	0	0	0	0	0	0	0
Чешская Республика	0	0	0	0	0	0	0	0	0	0	0	0
Швеция	0	0	0	0	0	0	0	0	0	0	0	0
Эстония	0	0	0	0	0	0	0	0	0	0	0	0
Услуги, не распределенные по отдельным странам	Services not allocated by country											
<b>Non-CIS countries</b>												
в том числе:												
Страны ЕС												
Австрия												
Бельгия												
Болгария												
Венгрия												
Германия												
Греция												
Дания												
Ирландия												
Испания												
Италия												
Кипр												
Латвия												
Литва												
Люксембург												
Мальта												
Нидерланды												
Польша												
Португалия												
Румыния												
Словакия												
Словения												
Соединенное Королевство												
Финляндия												
Франция												
Хорватия												
Чешская Республика												
Швеция												
Эстония												



Страны АТЭС	0	0	0	0	0	0	0	0	0	0	0	0	0	0	0	0	0	0	0	0	0	APEC countries
АВСТРАЛИЯ	0	0	0	0	0	0	0	0	0	0	0	0	0	0	0	0	0	0	0	0	0	AUSTRALIA
БРУНЕЙ - ДАРУССАЛАМ	0	0	0	0	0	0	0	0	0	0	0	0	0	0	0	0	0	0	0	0	0	BRUNEI DARUSSALAM
ВЬЕТНАМ	0	0	0	0	0	0	0	0	0	0	0	0	0	0	0	0	0	0	0	0	0	VIETNAM
ГОНКОНГ	0	0	0	0	0	0	0	0	0	0	0	0	0	0	0	0	0	0	0	0	0	CHINA, P.R.: HONG KONG
ИНДОНЕЗИЯ	0	0	0	0	0	0	0	0	0	0	0	0	0	0	0	0	0	0	0	0	0	INDONESIA
КАНАДА	0	0	0	0	0	0	0	0	0	0	0	0	0	0	0	0	0	0	0	0	0	CANADA
КИТАЙ	0	0	0	0	0	0	0	0	0	0	0	0	0	0	0	0	0	0	0	0	0	CHINA, P.R.: MAINLAND
КОРЕЯ, РЕСПУБЛИКА	0	0	0	0	0	0	0	0	0	0	0	0	0	0	0	0	0	0	0	0	0	KOREA, REPUBLIC OF
МАЛАЙЗИЯ	0	0	0	0	0	0	0	0	0	0	0	0	0	0	0	0	0	0	0	0	0	MALAYSIA
МЕКСИКА	0	0	0	0	0	0	0	0	0	0	0	0	0	0	0	0	0	0	0	0	0	MEXICO
НОВАЯ ЗЕЛАНДИЯ	0	0	0	0	0	0	0	0	0	0	0	0	0	0	0	0	0	0	0	0	0	NEW ZEALAND
ПАПУА-НОВАЯ ГВИНЕЯ	0	0	0	0	0	0	0	0	0	0	0	0	0	0	0	0	0	0	0	0	0	PAPUA NEW GUINEA
ПЕРУ	0	0	0	0	0	0	0	0	0	0	0	0	0	0	0	0	0	0	0	0	0	PERU
СИНГАПУР	0	0	0	0	0	0	0	0	0	0	0	0	0	0	0	0	0	0	0	0	0	SINGAPORE
СОЕДИНЕННЫЕ ШТАТЫ	0	0	0	0	0	0	0	0	0	0	0	0	0	0	0	0	0	0	0	0	0	UNITED STATES
ТАИЛАНД	0	0	0	0	0	0	0	0	0	0	0	0	0	0	0	0	0	0	0	0	0	THAILAND
ТАИВАНЬ (КИТАЙ)	0	0	0	0	0	0	0	0	0	0	0	0	0	0	0	0	0	0	0	0	0	TAIWAN PROVINCE OF CHINA
ФИЛИППИНЫ	0	0	0	0	0	0	0	0	0	0	0	0	0	0	0	0	0	0	0	0	0	PHILIPPINES
ЧИЛИ	0	0	0	0	0	0	0	0	0	0	0	0	0	0	0	0	0	0	0	0	0	CHILE
ЯПОНИЯ	0	0	0	0	0	0	0	0	0	0	0	0	0	0	0	0	0	0	0	0	0	JAPAN
<i>Прочие страны</i>	0	0	0	0	0	0	0	0	0	0	0	0	0	0	0	0	0	0	0	0	0	<i>Other countries</i>
АЛЬБАНИЯ	0	0	0	0	0	0	0	0	0	0	0	0	0	0	0	0	0	0	0	0	0	ALBANIA
БАГАМЫ	0	0	0	0	0	0	0	0	0	0	0	0	0	0	0	0	0	0	0	0	0	BAHAMAS, THE
БЕЛИЗ	0	0	0	0	0	0	0	0	0	0	0	0	0	0	0	0	0	0	0	0	0	BELIZE
БОСНИЯ И ГЕРЦЕГОВИНА	0	0	0	0	0	0	0	0	0	0	0	0	0	0	0	0	0	0	0	0	0	BOSNIA AND HERZEGOVINA
БРАЗИЛИЯ	0	0	0	0	0	0	0	0	0	0	0	0	0	0	0	0	0	0	0	0	0	BRASILIA
ВИРГИНСКИЕ ОСТРОВА, БРИТАНСКИЕ	0	0	0	0	0	0	0	0	0	0	0	0	0	0	0	0	0	0	0	0	0	BRITISH VIRGIN ISLANDS
ГИБРАЛТАР	0	0	0	0	0	0	0	0	0	0	0	0	0	0	0	0	0	0	0	0	0	GIBRALTAR
ГРУЗИЯ	0	0	0	0	0	0	0	0	0	0	0	0	0	0	0	0	0	0	0	0	0	GEORGIA
ЕГИПЕТ	0	0	0	0	0	0	0	0	0	0	0	0	0	0	0	0	0	0	0	0	0	EGYPT
ИЗРАИЛЬ	0	0	0	0	0	0	0	0	0	0	0	0	0	0	0	0	0	0	0	0	0	ISRAEL
ИНДИЯ	0	0	0	0	0	0	0	0	0	0	0	0	0	0	0	0	0	0	0	0	0	INDIA
ИСЛАНДИЯ	0	0	0	0	0	0	0	0	0	0	0	0	0	0	0	0	0	0	0	0	0	ICELAND
ЛИВАН	0	0	0	0	0	0	0	0	0	0	0	0	0	0	0	0	0	0	0	0	0	LEBANON
РЕСПУБЛИКА МАКЕДОНИЯ	0	0	0	0	0	0	0	0	0	0	0	0	0	0	0	0	0	0	0	0	0	MACEDONIA, FYR
МОНГОЛИЯ	0	0	0	0	0	0	0	0	0	0	0	0	0	0	0	0	0	0	0	0	0	MONGOLIA
НОРВЕГИЯ	0	0	0	0	0	0	0	0	0	0	0	0	0	0	0	0	0	0	0	0	0	NORWAY
ОБЪЕДИНЕННЫЕ АРАБСКИЕ ЭМИРАТЫ	0	0	0	0	0	0	0	0	0	0	0	0	0	0	0	0	0	0	0	0	0	UNITED ARAB EMIRATES
ПАНАМА	0	0	0	0	0	0	0	0	0	0	0	0	0	0	0	0	0	0	0	0	0	PANAMA
СЕЙШЕЛЫ	0	0	0	0	0	0	0	0	0	0	0	0	0	0	0	0	0	0	0	0	0	SEYHELLES
СЕРБИЯ	0	0	0	0	0	0	0	0	0	0	0	0	0	0	0	0	0	0	0	0	0	SERBIA, REPUBLIC OF
СОЕДИНЕННОЕ КОРОЛЕВСТВО	0	0	0	0	0	0	0	0	0	0	0	0	0	0	0	0	0	0	0	0	0	UNITED KINGDOM
ТУРЦИЯ	0	0	0	0	0	0	0	0	0	0	0	0	0	0	0	0	0	0	0	0	0	TURKEY
ЧЕРНОГОРИЯ	0	0	0	0	0	0	0	0	0	0	0	0	0	0	0	0	0	0	0	0	0	MONTENEGRO
ШВЕЙЦАРИЯ	0	0	0	0	0	0	0	0	0	0	0	0	0	0	0	0	0	0	0	0	0	SWITZERLAND
ЮЖНАЯ АФРИКА	0	0	0	0	0	0	0	0	0	0	0	0	0	0	0	0	0	0	0	0	0	SOUTH AFRICA
Другие страны	0	0	0	0	0	0	0	0	0	0	0	0	0	0	0	0	0	0	0	0	0	Residual countries
<i>Услуги, не распределенные по отдельным странам</i>	1 906 130	1 955 730	1 806 732	1 906 130	1 955 730	1 806 732	1 806 732	0	13 806	19 094	13 846	0	0	0	0	0	0	0	0	0	0	<i>Services not allocated by country</i>
Справочно:																						<i>Memorandum:</i>
Страны ОЭСР	13 806	19 094	13 846	0	0	0	0	13 806	19 094	13 846	0	0	0	0	0	0	0	0	0	0	0	OECD countries
Страны БРИКС	0	0	0	0	0	0	0	0	0	0	0	0	0	0	0	0	0	0	0	0	0	BRICS countries

6.3.5 Транспортные услуги  
↳ Прочие виды транспорта

6.3.5 Transport  
↳ Other transport

тыс. долларов США ↳ Other supporting and auxiliary transport services thousands of US dollars

	оборот - turnover		экспорт - exports		импорт - imports		сальдо - balance			
	2018	2019	2018	2019	2018	2019	2018	2019	2020	
<b>Всего</b>	<b>499 614</b>	<b>265 843</b>	<b>249 747</b>	<b>103 135</b>	<b>220 058</b>	<b>162 708</b>	<b>59 498</b>	<b>-59 573</b>	<b>-45 329</b>	<b>Total</b>
в том числе:										of which:
<b>Страны СНГ</b>	<b>41 713</b>	<b>21 069</b>	<b>17 982</b>	<b>2 447</b>	<b>25 655</b>	<b>18 622</b>	<b>-9 597</b>	<b>-16 175</b>	<b>-12 226</b>	<b>CIS countries</b>
в том числе:										of which:
<i>Страны ЕАЭС</i>	<i>32 936</i>	<i>15 975</i>	<i>11 675</i>	<i>2 362</i>	<i>19 324</i>	<i>13 612</i>	<i>-5 712</i>	<i>-11 250</i>	<i>-7 751</i>	<i>EAEU countries</i>
АРМЕНИЯ	472	32	84	32	450	22	429	32	12	ARMENIA, REPUBLIC OF
БЕЛАРУСЬ	17 862	12 772	7 631	247	3 102	14 760	-11 658	-12 278	-6 517	BELARUS
КАЗАХСТАН	12 181	2 525	3 828	2 033	9 419	2 762	6 656	1 541	-2 200	KAZAKHSTAN
КИРГИЗИЯ	2 421	646	132	50	641	596	-1 139	-545	-46	KYRGYZ REPUBLIC
<i>Прочие страны</i>	<i>8 777</i>	<i>5 094</i>	<i>6 307</i>	<i>85</i>	<i>2 446</i>	<i>5 009</i>	<i>-3 885</i>	<i>-4 925</i>	<i>-4 475</i>	<i>Other countries</i>
АЗЕРБАЙДЖАН	390	0	322	0	139	55	-250	0	-213	AZERBAIJAN, REPUBLIC OF
МОЛДОВА, РЕСПУБЛИКА	122	123	112	0	49	72	-23	-123	-112	MOLDOVA
ТАДЖИКИСТАН	237	8	73	0	211	26	185	-8	14	TAJIKISTAN
ТУРКМЕНИЯ	121	0	123	0	0	121	-121	0	-123	TURKMENISTAN
УЗБЕКИСТАН	544	24	631	13	119	425	-306	3	-473	UZBEKISTAN
УКРАИНА	7 364	4 940	5 045	71	1 927	4 869	-3 510	-4 797	-3 569	UKRAINE
<i>Услуги, не распределенные по отдельным странам</i>	<i>0</i>	<i>0</i>	<i>0</i>	<i>0</i>	<i>0</i>	<i>0</i>	<i>0</i>	<i>0</i>	<i>0</i>	<i>Services not allocated by country</i>
<b>Страны дальнего зарубежья</b>	<b>457 901</b>	<b>244 774</b>	<b>231 765</b>	<b>100 688</b>	<b>263 498</b>	<b>144 086</b>	<b>69 095</b>	<b>-43 398</b>	<b>-33 103</b>	<b>Non-CIS countries</b>
в том числе:										of which:
<i>Страны ЕС</i>	<i>214 187</i>	<i>134 162</i>	<i>120 379</i>	<i>52 387</i>	<i>94 353</i>	<i>81 774</i>	<i>-25 480</i>	<i>-29 387</i>	<i>-21 848</i>	<i>EU countries</i>
АВСТРИЯ	14 261	20 430	1 806	1 995	1 822	18 435	311	-10 617	1 184	AUSTRIA
БЕЛГИЯ	6 837	658	5 021	619	5 978	859	2 264	5 119	493	BELGIUM
БОЛГАРИЯ	997	2	1 387	2	1 116	792	0	-595	2	BULGARIA
ВЕНГРИЯ	656	0	739	0	281	375	-94	0	527	HUNGARY
ГЕРМАНИЯ	15 731	14 266	16 625	7 977	7 977	2 175	10 866	2 233	9 916	GERMANY
ГРЕЦИЯ	449	0	200	0	449	0	73	449	0	GREECE
ДАНИЯ	5 015	4 710	3 676	1 600	3 111	4 609	3 365	-4 203	-3 054	DENMARK
ИРЛАНДИЯ	3 635	936	1 808	936	1 559	1 077	2 449	3 421	936	IRELAND
ИСПАНИЯ	4 093	52	3 067	19	620	3 706	2 447	-3 318	-1 826	SPAIN
ИТАЛИЯ	2 881	316	1 562	1 388	1 112	1 493	66	-1 044	184	ITALY
КИПР	10 946	9 510	14 467	6 398	4 204	3 111	3 864	2 537	6 738	CYPRUS
ЛАТВИЯ	24 147	17 058	32 399	2 326	2 326	16 821	21 912	-19 496	-16 584	LATVIA
ЛИТВА	10 475	5 341	4 193	252	450	5 089	3 675	-9 575	-4 837	LITHUANIA
ЛЮКСЕМБУРГ	1 154	23	200	23	1 700	153	30	849	23	LUXEMBOURG
МАЛЬТА	4	0	208	3	208	0	3	0	208	MALTA
НИДЕРЛАНДЫ	21 616	9 219	12 675	2 577	5 825	9 479	6 850	-4 065	-1 025	NETHERLANDS
ПОЛЬША	3 882	1 135	5 184	1 886	1 996	1 115	4 102	-1 096	-3 020	POLAND
ПОРТУГАЛИЯ	74	0	0	0	0	74	0	-74	0	PORTUGAL
РУМЫНИЯ	184	625	368	48	48	625	358	-87	-348	ROMANIA
СЛОВАКИЯ	3 066	78	330	9	1 449	297	1 811	-288	-78	SLOVAK REPUBLIC
СЛОВЕНИЯ	56	0	585	0	14	42	81	-29	0	SILOVENIA
СОЕДИНЕННОЕ КОРОЛЕВСТВО	42 209	35 012	1 907	22 790	33 656	12 223	492	25 103	10 567	UNITED KINGDOM
ФИЛИППИНЫ	9 555	1 521	5 134	2 341	5 011	1 287	2 241	4 666	-1 054	FINLAND
ФРАНЦИЯ	7 172	238	3 165	25	4 121	3 051	2 528	1 071	-1 891	FRANCE
ХОРВАТИЯ	4	0	0	4	0	0	4	0	0	CROATIA
ЧЕШСКАЯ РЕСПУБЛИКА	15 838	3 547	1 527	85	241	15 156	3 462	-14 474	-1 044	CZECH REPUBLIC
ШВЕЦИЯ	1 875	21	74	16	53	251	21	1 373	12	SWEDEN
ЭСТОНИЯ	10 134	9 461	8 072	3 658	2 303	7 828	5 769	-5 521	-3 466	ESTONIA

Страны АТЭС	59 781	53 912	49 017	36 776	28 362	16 770	23 005	25 550	32 247	13 771	2 812	-15 477	APEC countries
АВСТРАЛИЯ	44	0	361	25	0	10	19	0	352	6	0	-342	AUSTRALIA
БРУНЕЙ - ДАРУССАЛАМ	0	0	0	0	0	0	0	0	0	0	0	0	BRUNEI DARUSSALAM
ВЬЕТНАМ	286	39	133	28	1	0	258	39	133	-229	-38	-133	VIETNAM
ГОНКОНГ	11 441	10 961	10 509	5 731	3 26	1 690	5 710	10 635	8 819	22	-10 309	-7 129	CHINA, P.R.: HONG KONG
ИНДОНЕЗИЯ	5	2	21	0	0	0	5	2	20	-5	-2	-19	INDONESIA
КАНАДА	597	653	236	470	615	236	127	38	0	343	576	236	CANADA
КИТАЙ	12 156	12 853	23 183	2 809	2 496	7 241	9 347	10 356	15 942	-6 538	-7 860	-8 701	CHINA, P.R.: MAINLAND
КОРЕЯ, РЕСПУБЛИКА	2 734	1 886	6 488	967	1 59	1 868	1 767	1 727	4 621	-800	-1 568	-2 753	KOREA, REPUBLIC OF
МАЛАЙЗИЯ	16	0	11	4	0	0	13	0	0	0	-9	0	MALAYSIA
МЕКСИКА	84	0	0	83	0	0	1	0	0	82	0	0	MEXICO
НОВАЯ ЗЕЛАНДИЯ	22	0	0	22	0	0	0	0	0	22	0	0	NEW ZEALAND
ПАПУА-НОВАЯ ГВИНЕЯ	0	0	0	0	0	0	0	0	0	0	0	0	PAPUA NEW GUINEA
ПЕРУ	5	0	0	5	0	0	0	0	0	5	0	0	PERU
СИНГАПУР	7 128	4 944	2 833	5 483	4 939	2 216	1 645	5	617	3 838	4 933	1 600	SINGAPORE
СОЕДИНЕННЫЕ ШТАТЫ	20 065	20 704	3 567	17 638	19 382	2 780	2 427	1 323	787	15 212	18 059	1 993	UNITED STATES
ТАИЛАНД	64	0	1	9	0	1	54	0	0	-45	0	1	THAILAND
ТАЙВАНЬ (КИТАЙ)	439	29	396	182	0	24	257	29	372	-75	-29	-348	TAIWAN PROVINCE OF CHINA
ФИЛИППИНЫ	1	32	0	0	0	0	0	1	32	0	-1	-32	PHILIPPINES
ЧИЛИ	0	0	0	0	0	0	0	0	0	0	0	0	CHILE
ЯПОНИЯ	4 693	1 808	1 279	3 319	445	694	1 375	1 364	585	1 944	-919	109	JAPAN
<b>Прочие страны</b>	<b>183 643</b>	<b>56 661</b>	<b>53 672</b>	<b>132 121</b>	<b>19 906</b>	<b>29 010</b>	<b>51 522</b>	<b>36 755</b>	<b>24 661</b>	<b>80 599</b>	<b>-16 848</b>	<b>4 349</b>	<b>Other countries</b>
АЛЬБАНИЯ	0	0	0	0	0	0	0	0	0	0	0	0	ALBANIA
БАГАМЫ	2	0	0	2	0	0	0	0	0	2	0	0	BAHAMAS, THE
БЕЛИЗ	33	0	2	13	0	2	20	0	0	-7	0	2	BELIZE
БОСНИЯ И ГЕРЦЕГОВИНА	3	0	0	3	0	0	0	0	0	2	0	0	BOSNIA AND HERZEGOVINA
БРАЗИЛИЯ	360	0	34	355	0	34	5	0	0	350	0	34	BRASILIA
ВИРГИНСКИЕ ОСТРОВА, БРИТАНСКИЕ	1 679	796	164	1 448	796	164	231	0	0	1 217	796	164	BRITISH VIRGIN ISLANDS
ГИБРАЛТАР	8	0	0	8	0	0	0	0	0	8	0	0	GIBRALTAR
ГРУЗИЯ	364	212	337	19	9	18	365	203	319	-347	-195	-301	GEORGIA
ЕГИПЕТ	36	10	9	0	10	9	36	0	0	-36	10	9	EGYPT
ИЗРАИЛЬ	313	6	166	155	0	166	158	6	0	-3	-6	166	ISRAEL
ИНДИЯ	375	109	285	279	66	130	96	44	155	184	22	-26	INDIA
ИСЛАНДИЯ	0	0	0	0	0	0	0	0	0	0	0	0	ICELAND
ЛИВАН	30	0	0	29	0	0	0	0	0	29	0	0	LEBANON
РЕСПУБЛИКА МАКЕДОНИЯ	0	0	0	0	0	0	0	0	0	0	0	0	MACEDONIA, FYR
МОНГОЛИЯ	420	599	491	369	522	333	51	77	158	318	445	175	MONGOLIA
НОРВЕГИЯ	36	19	37	21	14	0	15	5	37	7	10	-37	NORWAY
ОБЪЕДИНЕННЫЕ АРАБСКИЕ ЭМИРАТЫ	2 903	2 930	3 472	2 726	2 930	1 995	177	0	1 477	2 548	2 930	519	UNITED ARAB EMIRATES
ПАНАМА	3 054	5	0	2 720	5	0	334	0	0	2 386	5	0	PANAMA
СЕЙШЕЛЫ	172	0	24	164	0	24	9	0	0	155	0	24	SEYHELLES
СЕРБИЯ	264	621	1 292	47	9	114	217	612	1 178	-170	-603	-1 065	SERBIA, REPUBLIC OF
СОЕДИНЕННОЕ КОРОЛЕВСТВО	0	0	11 145	0	0	6 230	0	0	4 915	0	0	1 315	UNITED KINGDOM
ТУРЦИЯ	6 098	3 769	4 867	4 345	4 59	1 668	1 753	3 310	3 200	2 592	-2 850	-1 532	TURKEY
ЧЕРНОГОРИЯ	4	224	0	2	224	0	2	0	0	0	224	0	MONTENEGRO
ШВЕЙЦАРИЯ	165 759	47 292	30 891	118 721	14 814	17 715	47 038	32 478	13 176	71 683	-17 664	4 540	SWITZERLAND
ЮЖНАЯ АФРИКА	61	4	0	58	4	0	3	0	0	55	4	0	SOUTH AFRICA
Другие страны	1 650	65	456	639	44	410	1 012	21	46	-373	22	364	Residual countries
<b>Услуги, не распределенные по отдельным странам</b>	<b>289</b>	<b>40</b>	<b>2 698</b>	<b>247</b>	<b>32</b>	<b>1 285</b>	<b>42</b>	<b>8</b>	<b>1 413</b>	<b>204</b>	<b>25</b>	<b>-128</b>	<b>Services not allocated by country</b>
Справочно:													Memorandum:
Страны ОЭСР	398 965	200 162	168 986	233 083	81 875	72 017	165 882	118 287	96 968	67 201	-36 412	-24 951	OECD countries
Страны БРИКС	12 952	12 966	23 502	3 501	2 566	7 405	9 451	10 400	16 098	-5 949	-7 834	-8 693	BRICS countries

**6.4 Транспорт**  
↳ *Postal and courier services*

**6.4 Транспортные услуги**  
↳ *Postal and courier services*

*thousands of US dollars*

	оборот - turnover		экспорт - exports		импорт - imports		сальдо - balance		
	2018	2019	2018	2019	2018	2019	2018	2019	
<b>Всего</b>	<b>514 771</b>	<b>658 266</b>	<b>601 835</b>	<b>618 637</b>	<b>467 200</b>	<b>618 637</b>	<b>61 824</b>	<b>478 187</b>	<b>Total</b>
в том числе:									of which:
<b>Страны СНГ</b>	<b>27 043</b>	<b>27 880</b>	<b>35 407</b>	<b>11 799</b>	<b>12 279</b>	<b>11 799</b>	<b>9 732</b>	<b>-15 943</b>	<b>CIS countries</b>
в том числе:									of which:
<i>Страны ЕАЭС</i>	<i>19 760</i>	<i>20 342</i>	<i>27 568</i>	<i>8 044</i>	<i>7 670</i>	<i>8 044</i>	<i>7 965</i>	<i>-11 397</i>	<i>EAEU countries</i>
АРМЕНИЯ	441	587	893	363	227	363	427	139	ARMENIA, REPUBLIC OF
БЕЛАРУСЬ	7 693	9 358	9 269	4 158	2 986	4 158	4 169	-1 042	BELARUS
КАЗАХСТАН	10 632	9 123	8 636	2 971	3 878	2 971	2 990	-2 655	KAZAKHSTAN
КИРГИЗИЯ	995	1 273	8 770	551	579	399	3 995	1 62	KYRGYZ REPUBLIC
<i>Прочие страны</i>	<i>7 283</i>	<i>7 538</i>	<i>7 473</i>	<i>4 609</i>	<i>4 609</i>	<i>3 755</i>	<i>1 747</i>	<i>-3 979</i>	<i>Other countries</i>
АЗЕРБАЙДЖАН	1 702	945	2 212	202	1 511	202	1 222	-542	AZERBAIJAN, REPUBLIC OF
МОЛДОВА, РЕСПУБЛИКА	394	540	454	90	155	155	126	-230	MOLDOVA
ТАДЖИКИСТАН	244	2 239	263	181	2 211	214	214	2 183	TAJIKISTAN
ТУРКМЕНИЯ	557	48	235	485	18	150	71	65	TURKMENISTAN
УЗБЕКИСТАН	1 664	1 509	1 675	602	232	1 062	1 514	-1 353	UZBEKISTAN
УКРАИНА	2 722	2 258	2 634	1 740	938	974	1 660	-686	UKRAINE
<i>Услуги, не распределенные по отдельным странам</i>	<i>0</i>	<i>0</i>	<i>367</i>	<i>0</i>	<i>0</i>	<i>0</i>	<i>367</i>	<i>-367</i>	<i>Services not allocated by country</i>
<b>Страны дальнего зарубежья</b>	<b>487 728</b>	<b>630 386</b>	<b>566 428</b>	<b>606 838</b>	<b>454 921</b>	<b>606 838</b>	<b>530 279</b>	<b>494 130</b>	<b>Non-CIS countries</b>
в том числе:									of which:
<i>Страны ЕС</i>	<i>110 334</i>	<i>129 353</i>	<i>79 874</i>	<i>116 059</i>	<i>98 904</i>	<i>116 059</i>	<i>67 515</i>	<i>55 156</i>	<i>EU countries</i>
АВСТРИЯ	910	1 819	1 104	1 682	791	1 682	921	739	AUSTRIA
БЕЛЬГИЯ	1 233	1 240	1 257	1 193	1 174	1 193	1 186	1 147	BELGIUM
БОЛГАРИЯ	298	283	231	198	231	198	181	112	BULGARIA
ВЕНГРИЯ	757	657	635	737	632	632	565	608	HUNGARY
ГЕРМАНИЯ	26 650	33 186	27 361	19 740	19 740	25 441	19 984	12 606	GERMANY
ГРЕЦИЯ	306	224	256	266	141	141	154	58	GREECE
ДАНИЯ	218	184	187	175	175	128	125	71	DENMARK
ИРЛАНДИЯ	485	791	1 812	454	454	741	1 758	692	IRELAND
ИСПАНИЯ	1 119	5 298	526	1 026	1 026	5 170	452	378	SPAIN
ИТАЛИЯ	8 932	6 551	6 560	7 882	7 882	5 456	5 143	3 725	ITALY
КИПР	1 339	1 321	1 013	1 047	291	191	349	315	CYPRUS
ЛАТВИЯ	16 815	32 794	5 433	16 378	16 378	32 195	4 926	4 419	LATVIA
ЛИТВА	640	594	780	490	490	410	594	408	LITHUANIA
ЛЮКСЕМБУРГ	211	169	62	102	40	102	52	35	LUXEMBOURG
МАЛЬТА	48	51	99	41	41	45	24	38	MALTA
НИДЕРЛАНДЫ	4 381	3 268	2 343	4 202	4 202	2 514	2 152	1 962	NETHERLANDS
ПОЛЬША	1 454	1 348	2 340	1 372	1 372	1 283	2 300	2 259	POLAND
ПОРТУГАЛИЯ	161	194	208	142	142	180	200	192	PORTUGAL
РУМУНИЯ	49	73	47	27	27	21	20	-6	ROMANIA
СЛОВАКИЯ	68	96	101	60	60	58	53	4	SLOVAK REPUBLIC
СЛОВЕНИЯ	131	133	156	108	108	113	132	94	SLOVENIA
СОЕДИНЕННОЕ КОРОЛЕВСТВО	19 660	16 959	663	19 185	16 416	617	18 709	570	UNITED KINGDOM
ФИЛИППИНЫ	13 885	5 651	4 299	13 719	5 497	4 193	106	4 087	FINLAND
ФРАНЦИЯ	3 045	3 090	2 644	2 419	2 463	2 419	1 819	1 748	FRANCE
ХОРВАТИЯ	121	149	82	77	90	77	64	47	CROATIA
ЧЕШСКАЯ РЕСПУБЛИКА	840	10 321	17 560	743	10 166	17 371	97	17 181	CZECH REPUBLIC
ШВЕЦИЯ	3 838	1 730	990	3 684	1 603	851	154	712	SWEDEN
ЭСТОНИЯ	2 738	1 181	1 122	2 635	1 047	1 015	103	908	ESTONIA

Страны АТЭС	330 367	469 375	411 668	312 926	462 515	398 572	17 442	6 860	13 096	295 484	455 655	385 476	APEC countries
АВСТРАЛИЯ	738	881	1 029	355	415	438	383	467	591	-28	-52	-152	AUSTRALIA
БРУНЕЙ - ДАРУССАЛАМ	6	0	0	6	0	0	0	0	0	6	0	0	BRUNEI DARUSSALAM
ВЬЕТНАМ	113	244	114	95	212	50	19	32	64	76	180	-14	VIETNAM
ГОНКОНГ	55 405	178 868	140 687	55 210	178 806	140 624	196	62	64	55 014	178 744	140 560	CHINA, P.R.: HONG KONG
ИНДОНЕЗИЯ	143	89	52	141	86	42	2	4	9	139	82	33	INDONESIA
КАНАДА	820	1 062	1 414	247	306	191	572	757	1 223	-325	-451	-1 032	CANADA
КИТАЙ	208 197	229 473	224 342	207 280	228 888	221 088	917	585	3 254	206 363	228 303	217 834	CHINA, P.R.: MAINLAND
КОРЕЯ, РЕСПУБЛИКА	5 091	4 055	6 107	5 013	3 988	5 940	78	67	167	4 934	3 920	5 773	KOREA, REPUBLIC OF
МАЛАЙЗИЯ	1 535	1 686	1 374	1 532	1 682	1 366	3	5	8	1 537	1 677	1 357	MALAYSIA
МЕКСИКА	73	114	60	47	17	20	25	97	40	22	-81	-20	MEXICO
НОВАЯ ЗЕЛАНДИЯ	153	153	160	62	65	47	90	89	113	-28	-24	-67	NEW ZEALAND
ПАПУА-НОВАЯ ГВИНЕЯ	0	0	0	0	0	0	0	0	0	0	0	0	PAPUA NEW GUINEA
ПЕРУ	16	44	25	10	8	3	7	36	22	3	-29	-19	PERU
СИНГАПУР	9 933	13 696	9 700	9 760	13 230	9 633	173	466	66	9 587	12 765	9 567	SINGAPORE
СОЕДИНЕННЫЕ ШТАТЫ	39 712	26 796	22 417	25 059	22 950	15 287	14 652	3 846	7 131	10 407	19 105	8 156	UNITED STATES
ТАИЛАНД	2 576	4 823	1 054	2 541	4 772	1 000	35	51	54	2 506	4 720	946	THAILAND
ТАЙВАНЬ (КИТАЙ)	2 071	2 035	352	2 030	2 002	311	42	33	41	1 988	1 969	270	TAIWAN PROVINCE OF CHINA
ФИЛИППИНЫ	6	1 008	8	0	1 000	2	6	8	6	-6	991	-5	PHILIPPINES
ЧИЛИ	55	78	17	4	7	6	52	71	10	-48	-64	-4	CHILE
ЯПОНИЯ	3 725	4 270	2 755	3 534	4 084	2 524	191	185	232	3 343	3 899	2 292	JAPAN
<b>Прочие страны</b>	<b>46 839</b>	<b>31 325</b>	<b>66 609</b>	<b>42 908</b>	<b>28 164</b>	<b>64 094</b>	<b>3 930</b>	<b>3 161</b>	<b>2 514</b>	<b>38 978</b>	<b>23 003</b>	<b>61 580</b>	<b>Other countries</b>
АЛЬБАНИЯ	6	6	6	4	3	3	1	2	2	3	1	1	ALBANIA
БАГАМЫ	9	75	89	9	75	89	0	0	0	9	75	89	BAHAMAS, THE
БЕЛИЗ	7	0	0	7	0	0	0	0	0	7	0	0	BELIZE
БОСНИЯ И ГЕРЦЕГОВИНА	82	23	50	80	19	42	1	4	9	79	16	33	BOSNIA AND HERZEGOVINA
БРАЗИЛИЯ	119	113	93	63	36	25	56	76	67	7	-40	-42	BRASILIA
ВИРГИНСКИЕ ОСТРОВА, БРИТАНСКИЕ	87	117	96	85	117	96	1	0	0	84	116	96	BRITISH VIRGIN ISLANDS
ГИБРАЛТАР	76	1	1	75	1	1	1	0	0	75	1	0	GIBRALTAR
ГРУЗИЯ	5 242	2 419	639	4 906	2 251	519	336	168	120	4 569	2 083	400	GEORGIA
ЕГИПЕТ	57	41	18	57	40	16	0	1	2	57	40	14	EGYPT
ИЗРАИЛЬ	1 709	1 184	1 384	1 374	747	990	335	437	394	1 040	310	595	ISRAEL
ИНДИЯ	1 526	1 877	1 114	1 515	1 851	1 094	11	25	20	1 503	1 826	1 074	INDIA
ИСЛАНДИЯ	15	31	8	0	0	0	15	31	8	-15	-31	-8	ICELAND
ЛИВАН	17	43	52	9	5	10	8	37	42	1	-32	-32	LEBANON
РЕСПУБЛИКА МАКЕДОНИЯ	11	14	8	10	8	6	1	6	2	9	2	4	MACEDONIA, FYR
МОНГОЛИЯ	20 127	12 311	39 938	20 100	12 311	39 914	27	0	24	20 073	12 311	39 890	MONGOLIA
НОРВЕГИЯ	455	618	534	257	340	298	198	278	236	60	62	62	NORWAY
ОБЪЕДИНЕННЫЕ АРАБСКИЕ ЭМИРАТЫ	354	271	299	292	194	159	62	77	140	230	117	19	UNITED ARAB EMIRATES
ПАНАМА	1 252	1 456	1 071	1 252	1 455	1 070	0	1	0	1 251	1 454	1 070	PANAMA
СЕЙШЕЛЫ	2 443	1 214	223	6	0	1	2 437	1 214	222	-2 431	-1 214	-222	SEYCHELLES
СЕРБИЯ	75	70	60	39	28	30	35	42	30	4	-14	0	SERBIA, REPUBLIC OF
СОЕДИНЕННОЕ КОРОЛЕВСТВО	0	0	17 289	0	0	16 602	0	0	688	0	0	15 914	UNITED KINGDOM
ТУРЦИЯ	2 845	1 492	862	2 749	1 137	691	96	355	171	2 653	782	521	TURKEY
ЧЕРНОГОРИЯ	24	20	19	12	3	4	12	17	15	0	-15	-11	MONTENEGRO
ШВЕЙЦАРИЯ	2 484	1 940	1 620	2 403	1 837	1 510	81	103	109	2 322	1 734	1 401	SWITZERLAND
ЮЖНАЯ АФРИКА	28	27	42	10	7	5	18	21	37	-8	-14	-32	SOUTH AFRICA
Другие страны	7 791	5 962	1 095	7 593	5 698	919	198	264	176	7 394	5 434	744	Residual countries
<b>Услуги, не распределенные по отдельным странам</b>	<b>188</b>	<b>334</b>	<b>8 277</b>	<b>183</b>	<b>100</b>	<b>98</b>	<b>4</b>	<b>234</b>	<b>8 179</b>	<b>179</b>	<b>-134</b>	<b>-8 081</b>	<b>Services not allocated by country</b>
Справочно:													
Страны ОЭСР	166 155	170 150	134 060	138 414	150 481	111 107	27 740	19 669	22 953	110 674	130 812	88 154	OECD countries
Страны БРИКС	209 870	231 489	225 591	208 868	230 782	222 213	1 002	707	3 378	207 866	230 075	218 834	BRICS countries

тыс. долларов США thousands of US dollars

	оборот - turnover			экспорт - exports			импорт - imports			сальдо - balance		
	2018	2019	2020	2018	2019	2020	2018	2019	2020	2018	2019	2020
<b>Всего</b>	<b>45 862 025</b>	<b>47 112 912</b>	<b>11 994 164</b>	<b>11 591 295</b>	<b>10 961 009</b>	<b>2 854 180</b>	<b>34 270 729</b>	<b>36 151 903</b>	<b>9 139 984</b>	<b>-22 679 434</b>	<b>-25 190 893</b>	<b>-6 285 804</b>
<b>Страны СНГ</b>	<b>5 268 588</b>	<b>5 522 512</b>	<b>2 280 007</b>	<b>3 978 791</b>	<b>4 146 077</b>	<b>1 784 741</b>	<b>1 289 797</b>	<b>1 376 435</b>	<b>495 266</b>	<b>2 688 995</b>	<b>2 769 642</b>	<b>1 289 475</b>
в том числе:												
в том числе:												
Страны ЕАЭС	2 643 290	2 831 274	1 170 798	1 780 728	1 907 460	849 179	862 562	923 813	321 620	918 166	983 647	527 559
АРМЕНИЯ	360 239	348 011	144 555	250 380	207 297	103 432	109 859	140 714	41 123	140 521	66 583	62 309
БЕЛАРУСЬ	683 417	705 974	280 552	269 142	270 169	151 420	414 275	435 806	129 132	-145 134	-165 637	22 287
КАЗАХСТАН	1 157 856	1 219 186	429 621	925 205	977 523	315 288	232 651	241 663	114 333	692 555	735 860	200 955
КИРГИЗИЯ	441 779	591 020	316 070	336 001	452 471	279 039	336 001	379 032	230 224	346 841	242 007	240 007
Прочие страны	2 625 297	2 691 238	1 109 209	2 198 063	2 238 617	935 562	427 234	452 622	173 647	1 770 829	1 785 995	761 916
АЗЕРБАЙДЖАН	374 084	416 087	119 118	283 421	325 991	104 606	90 663	90 096	14 512	192 738	235 895	90 094
МОЛДОВА, РЕСПУБЛИКА	309 309	263 875	81 569	230 685	192 606	62 268	78 625	71 269	19 301	152 060	121 336	42 966
ТАДЖИКИСТАН	376 831	405 963	212 571	314 255	336 136	197 017	62 576	69 827	15 554	251 679	266 309	181 463
ТУРКМЕНИЯ	1 09 358	115 379	20 845	92 570	99 078	17 659	16 788	16 301	3 187	75 782	82 777	14 472
УЗБЕКИСТАН	400 955	415 316	158 234	338 953	341 964	142 211	62 002	73 352	16 023	276 952	268 612	126 187
УКРАИНА	1 054 759	1 074 617	516 871	938 178	942 842	411 802	116 580	131 775	105 069	821 598	811 067	306 732
Услуги, не распределенные по отдельным странам	0	0	0	0	0	0	0	0	0	0	0	0
<b>Страна дальнего зарубежья</b>	<b>40 593 437</b>	<b>41 590 400</b>	<b>9 714 157</b>	<b>7 612 504</b>	<b>6 814 932</b>	<b>1 069 439</b>	<b>32 980 933</b>	<b>34 775 468</b>	<b>8 644 718</b>	<b>-25 368 429</b>	<b>-27 960 535</b>	<b>-7 575 279</b>
в том числе:												
Страны ЕС	18 832 847	19 023 666	3 096 634	3 560 662	3 181 565	465 297	15 272 185	15 842 102	2 631 337	-11 711 523	-12 660 537	-2 166 040
АВСТРИЯ	517 971	507 984	126 583	66 627	60 173	8 400	451 350	387 731	118 184	-384 723	-387 637	-109 784
БЕЛЬГИЯ	208 178	233 594	41 624	47 127	40 024	5 688	161 051	193 570	35 936	-113 924	-153 546	-30 248
БОЛГАРИЯ	652 639	493 672	27 253	14 727	12 454	1 969	637 912	481 218	25 283	-623 184	-468 764	-23 314
ВЕНГРИЯ	237 462	266 961	51 965	15 283	15 112	2 442	222 178	222 178	49 523	-206 895	-236 738	-47 081
ГЕРМАНИЯ	3 180 908	2 920 278	621 648	987 201	787 490	73 012	2 193 707	2 132 788	548 636	-1 206 507	-1 345 298	-475 624
ГРЕЦИЯ	1 298 065	1 197 078	41 505	24 371	24 185	3 412	1 273 694	1 172 893	38 093	-1 249 323	-1 148 708	-34 680
ДАНИЯ	104 830	84 578	17 437	32 498	23 579	3 493	72 331	60 999	13 943	-39 833	-37 420	-10 450
ИРЛАНДИЯ	27 648	55 842	8 000	19 240	15 602	1 983	8 408	40 240	6 017	10 832	-24 638	-4 035
ИСПАНИЯ	2 199 798	2 122 910	217 352	104 062	100 099	8 711	2 095 737	2 022 811	208 641	-1 991 675	-1 922 712	-199 929
ИТАЛИЯ	1 832 581	2 163 699	308 162	210 390	209 453	29 002	1 622 191	1 954 246	279 160	-1 411 801	-1 744 793	-250 158
КИПР	1 343 573	1 344 663	72 762	9 266	7 973	1 198	1 334 307	1 336 690	71 564	-1 325 040	-1 328 717	-70 367
ЛАТВИЯ	338 959	376 412	84 708	141 855	133 160	31 112	197 104	243 252	53 596	-55 249	-110 091	-22 485
ЛИТВА	263 261	249 224	98 888	176 647	153 798	29 754	86 614	95 426	69 134	90 032	58 372	-39 380
ЛЮКСЕМБУРГ	4 212	3 103	691	3 269	2 561	405	943	542	286	2 327	2 019	119
МАЛЬТА	46 456	47 827	14 680	2 464	1 932	176	43 992	45 895	14 504	-41 529	-43 963	-14 328
НИДЕРЛАНДЫ	583 606	621 339	153 348	91 822	82 838	11 608	491 784	538 501	141 740	-399 962	-455 664	-130 132
ПОЛЬША	642 332	620 384	129 292	353 563	313 043	56 182	288 769	307 341	73 109	64 795	5 702	-16 927
ПОРТУГАЛИЯ	123 751	135 138	20 826	16 208	16 656	1 457	107 543	119 481	19 370	-91 335	-103 825	-17 913
РУМЫНИЯ	34 241	39 255	5 559	13 980	13 809	1 969	20 261	25 446	3 590	-6 281	-11 637	-1 621
СЛОВАКИЯ	52 354	58 846	15 665	17 856	17 293	2 252	34 498	41 553	13 413	-16 642	-24 260	-11 162
СЛОВЕНИЯ	42 877	54 176	9 361	10 269	10 269	1 625	33 240	43 907	7 736	-23 603	-33 637	-6 111
СОЕДИНЕННОЕ КОРОЛЕВСТВО	787 943	766 854	49 318	239 459	157 523	5 616	548 484	609 331	43 702	-309 024	-451 809	-38 086
ФИЛИППИНЫ	1 682 705	1 794 600	424 490	233 746	191 444	42 074	1 448 959	1 603 156	382 416	-1 215 213	-1 411 712	-340 342
ФРАНЦИЯ	1 188 043	1 350 665	250 768	278 275	272 631	45 627	909 768	1 078 033	205 141	-631 492	-805 402	-159 514
ХОРВАТИЯ	156 500	135 197	5 868	13 280	8 257	1 686	143 220	126 940	4 182	-129 940	-118 684	-2 496
ЧЕХСКАЯ РЕСПУБЛИКА	730 518	749 138	165 911	45 296	48 570	7 642	685 223	700 568	158 269	-639 927	-651 998	-150 627
ШВЕЦИЯ	161 697	157 564	37 387	54 374	41 809	7 498	107 323	115 755	29 889	-52 949	-73 946	-22 390
ЭСТОНИЯ	389 732	472 687	95 584	338 138	420 827	79 304	51 594	51 860	16 281	286 544	368 967	63 023

Страны АТЭС	7 822 737	7 866 282	2 187 875	2 196 129	2 056 519	285 632	5 626 608	5 809 763	1 902 243	-3 430 478	-3 752 244	-1 616 611	APEC countries
АВСТРАЛИЯ	117 626	59 848	4 380	117 626	59 848	4 371	1	6	9	117 624	59 842	4 361	AUSTRALIA
БРУНЕЙ - ДАРУССАЛАМ	125	146	16	94	97	13	32	49	3	62	48	10	BRUNEI DARUSSALAM
ВЬЕТНАМ	1 185 882	1 121 505	431 603	92 303	82 516	36 114	1 093 579	1 038 989	395 489	-1 001 275	-956 473	-359 375	VIETNAM
ГОНКОНГ	53 385	39 446	5 344	7 510	5 909	321	45 875	33 536	5 023	-38 365	-27 627	-4 702	CHINA, P.R.: HONG KONG
ИНДОНЕЗИЯ	16 320	58 180	23 049	7 570	6 505	1 643	8 750	51 676	21 406	-1 180	-45 171	-19 763	INDONESIA
КАНАДА	91 167	54 635	6 043	91 078	54 547	5 949	90	88	98	90 988	54 459	5 847	CANADA
КИТАЙ	1 849 767	2 205 150	248 351	813 237	1 069 162	135 688	1 036 530	1 135 989	112 663	-223 293	-66 827	23 025	CHINA, P.R.: MAINLAND
КОРЕЯ, РЕСПУБЛИКА	590 676	658 467	115 539	226 734	271 518	37 167	363 942	386 949	78 372	-137 208	-115 431	-41 205	KOREA, REPUBLIC OF
МАЛАЙЗИЯ	18 331	7 849	1 811	18 268	7 697	1 669	63	153	142	18 206	7 544	1 527	MALAYSIA
МЕКСИКА	93 930	98 210	28 835	56 308	14 437	1 517	37 621	83 773	27 317	18 687	-69 336	-25 800	MEXICO
НОВАЯ ЗЕЛАНДИЯ	16 657	14 087	2 207	13 724	9 753	759	2 933	4 334	1 448	10 791	5 419	-689	NEW ZEALAND
ПАПУА-НОВАЯ ГВИНЕЯ	43	2	0	11	2	0	0	32	0	-21	2	0	PAPUA NEW GUINEA
ПЕРУ	16 242	2 948	546	16 224	2 929	526	17	19	20	16 207	2 910	506	PERU
СИНГАПУР	52 513	49 610	10 525	3 535	3 430	223	48 978	46 179	10 303	-45 444	-42 749	-10 080	SINGAPORE
СОЕДИНЕННЫЕ ШТАТЫ	1 299 965	1 081 038	273 237	576 904	344 954	35 889	723 061	736 084	237 348	-146 156	-391 131	-201 459	UNITED STATES
ТАИЛАНД	2 086 722	2 034 641	958 133	22 768	20 884	5 887	2 063 954	2 013 758	952 246	-2 041 187	-1 992 874	-946 359	THAILAND
ТАЙВАНЬ (КИТАЙ)	6 172	8 113	677	6 004	5 366	491	169	2 747	186	5 835	2 619	306	TAIWAN PROVINCE OF CHINA
ФИЛИППИНЫ	9 553	8 634	3 632	9 505	8 571	3 514	48	63	118	9 457	8 509	3 396	PHILIPPINES
ЧИЛИ	4 861	3 545	431	4 850	3 489	416	11	56	15	4 840	3 433	401	CHILE
ЯПОНИЯ	312 801	360 220	73 516	111 878	84 905	13 480	200 923	275 315	60 036	-89 045	-190 410	-46 556	JAPAN
<i>Прочие страны</i>	<i>11 745 065</i>	<i>12 551 226</i>	<i>3 494 194</i>	<i>1 385 697</i>	<i>1 241 961</i>	<i>284 342</i>	<i>10 359 367</i>	<i>11 309 265</i>	<i>3 209 852</i>	<i>-8 973 670</i>	<i>-10 067 304</i>	<i>-2 925 509</i>	<i>Other countries</i>
АЛЬБАНИЯ	1 482	3 528	266	1 416	1 098	231	66	2 430	35	1 350	-1 333	196	ALBANIA
БАГАМАЫ	0	0	0	0	0	0	0	0	0	0	0	0	BAHAMAS, THE
БЕЛИЗ	0	0	0	0	0	0	0	0	0	0	0	0	BELIZE
БОСНИЯ И ГЕРЦЕГОВИНА	5 444	3 896	1 112	5 298	3 761	943	145	135	169	5 153	3 626	774	BOSNIA AND HERZEGOVINA
БРАЗИЛИЯ	0	0	0	0	0	0	0	0	0	0	0	0	BRASILIA
ВИРГИНСКИЕ ОСТРОВА, БРИТАНСКИЕ	0	0	0	0	0	0	0	0	0	0	0	0	BRITISH VIRGIN ISLANDS
ГИБРАЛТАР	0	0	0	0	0	0	0	0	0	0	0	0	GIBRALTAR
ГРУЗИЯ	437 352	452 939	52 944	28 730	23 707	5 975	408 622	429 232	46 969	-379 892	-405 525	-40 994	GEORGIA
ЕГИПЕТ	55 404	68 841	39 214	37 515	37 296	19 185	17 889	31 546	20 029	19 627	5 750	-844	EGYPT
ИЗРАИЛЬ	1 093 884	1 101 544	181 572	309 457	297 004	40 377	784 427	804 539	141 195	-474 970	-507 535	-100 819	ISRAEL
ИНДИЯ	471 452	383 236	141 962	146 446	91 062	15 245	325 007	292 174	126 717	-178 561	-201 112	-111 472	INDIA
ИСЛАНДИЯ	10 664	13 960	793	6 173	2 829	514	4 491	11 131	279	1 682	-8 302	235	ICELAND
ЛИВАН	0	0	0	0	0	0	0	0	0	0	0	0	LEBANON
РЕСПУБЛИКА МАКЕДОНИЯ	2 354	1 574	337	2 316	1 516	314	38	58	23	2 278	1 458	291	MACEDONIA, FYR
МОНГОЛИЯ	102 779	139 853	17 397	74 703	105 295	10 627	28 077	34 558	6 770	46 626	70 736	3 856	MONGOLIA
НОРВЕГИЯ	324 840	323 230	85 826	38 538	32 134	4 849	286 302	291 096	80 976	-247 764	-258 961	-76 127	NORWAY
ОБЪЕДИНЕННЫЕ АРАБСКИЕ ЭМИРАТЫ	1 384 802	1 338 070	510 665	4 224	25 150	2 654	1 380 578	1 312 920	508 011	-1 376 354	-1 287 770	-505 356	UNITED ARAB EMIRATES
ПАНАМА	0	0	0	0	0	0	0	0	0	0	0	0	PANAMA
САЙШЕЛЫ	0	0	0	0	0	0	0	0	0	0	0	0	SEYHELLES
СЕРБИЯ	136 259	160 308	46 609	46 386	35 370	11 410	89 874	124 938	35 199	-43 488	-89 568	-23 790	SERBIA, REPUBLIC OF
СОЕДИНЕННОЕ КОРОЛЕВСТВО	0	0	231 993	0	0	18 388	0	0	213 605	0	0	-195 217	UNITED KINGDOM
ТУРЦИЯ	4 965 731	5 770 782	1 705 821	101 267	64 040	29 579	4 864 464	5 706 741	1 676 242	-4 763 197	-5 642 701	-1 646 663	TURKEY
ЧЕРНОГОРИЯ	398 475	450 050	17 981	3 137	2 891	601	395 338	447 160	17 380	-392 201	-444 269	-16 779	MONTENEGRO
ШВЕЙЦАРИЯ	671 809	677 706	208 599	73 233	59 809	8 229	598 577	617 896	200 371	-525 344	-558 087	-192 142	SWITZERLAND
ЮЖНАЯ АФРИКА	0	0	0	0	0	0	0	0	0	0	0	0	SOUTH AFRICA
Другие страны	1 682 333	1 661 709	251 104	506 859	458 999	115 223	1 175 474	1 202 710	135 881	-668 615	-743 711	-20 658	Residual countries
<i>Услуги, не распределенные по отдельным странам</i>	<i>2 192 788</i>	<i>2 149 226</i>	<i>935 454</i>	<i>470 016</i>	<i>334 888</i>	<i>34 167</i>	<i>1 722 772</i>	<i>1 814 338</i>	<i>901 286</i>	<i>-1 252 737</i>	<i>-1 479 450</i>	<i>-867 119</i>	<i>Services not allocated by country</i>
Страницы:													<i>Memorandum:</i>
Страны ОЭСР	26 110 772	27 180 330	5 889 304	5 178 240	4 436 408	659 778	20 932 532	22 743 922	5 229 526	-15 754 293	-18 307 514	-4 569 748	OECD countries
Страны БРИКС	2 321 220	2 588 387	390 313	959 683	1 160 224	1 50 933	1 361 532	1 428 163	239 380	-401 854	-267 939	-88 448	BRICS countries

7.1 Поездки  
↳ Деловые поездки

Travel  
↳ Business travel

thousands of US dollars

тыс. долларов США

	оборот - turnover			экспорт - exports			импорт - imports			сальдо - balance		
	2018	2019	2020	2018	2019	2020	2018	2019	2020	2018	2019	2020
<b>Всего</b>	<b>6 198 965</b>	<b>6 288 153</b>	<b>2 720 846</b>	<b>4 638 375</b>	<b>4 745 472</b>	<b>1 964 318</b>	<b>1 560 589</b>	<b>1 542 731</b>	<b>756 528</b>	<b>3 077 786</b>	<b>3 202 691</b>	<b>1 207 790</b>
<b>Страны СНГ</b> в том числе:	<b>2 732 761</b>	<b>2 921 843</b>	<b>1 603 585</b>	<b>2 543 905</b>	<b>2 731 090</b>	<b>1 479 273</b>	<b>1 88 857</b>	<b>190 753</b>	<b>124 312</b>	<b>2 355 048</b>	<b>2 540 336</b>	<b>1 354 960</b>
<i>Страны ЕАЭС</i>	<i>1 176 094</i>	<i>1 301 072</i>	<i>812 875</i>	<i>1 035 406</i>	<i>1 156 781</i>	<i>708 501</i>	<i>140 688</i>	<i>144 291</i>	<i>104 374</i>	<i>894 718</i>	<i>1 012 490</i>	<i>604 127</i>
АРМЕНИЯ	202 861	166 908	102 793	188 582	151 166	94 575	14 279	15 742	8 218	174 303	135 425	86 357
БЕЛАРУСЬ	240 896	239 014	139 775	187 250	186 337	125 143	53 645	52 676	14 632	133 605	133 661	110 510
КАЗАХСТАН	426 233	483 719	292 353	365 752	419 773	221 352	60 481	63 946	71 002	305 271	355 827	150 351
КИРГИЗИЯ	306 105	411 432	277 954	293 822	399 505	267 431	12 283	11 927	10 521	281 539	387 577	256 909
<i>Прочие страны</i>	<i>1 556 667</i>	<i>1 620 770</i>	<i>790 710</i>	<i>1 508 499</i>	<i>1 574 308</i>	<i>770 772</i>	<i>48 169</i>	<i>46 462</i>	<i>19 939</i>	<i>1 460 330</i>	<i>1 527 846</i>	<i>750 833</i>
АЗЕРБАЙДЖАН	179 230	223 018	91 151	173 151	217 669	88 822	6 078	5 349	2 329	167 073	212 320	86 493
МОЛДОВА, РЕСПУБЛИКА	198 446	162 363	57 596	195 743	159 774	56 731	2 703	2 589	864	193 039	157 184	55 867
ТАДЖИКИСТАН	274 066	317 289	195 866	259 863	301 999	191 043	14 204	15 290	4 823	245 659	286 709	186 219
ТУРКМЕНИЯ	14 053	21 682	7 296	11 226	17 894	6 439	2 826	3 788	857	8 400	14 106	5 583
УЗБЕКИСТАН	287 979	276 866	137 547	269 387	260 662	132 233	18 592	16 205	5 314	250 795	244 457	126 919
УКРАИНА	602 893	619 553	301 254	599 129	616 311	295 503	3 765	3 241	5 751	595 364	613 070	289 752
<i>Услуги, не распределенные по отдельным странам</i>	<i>0</i>	<i>0</i>	<i>0</i>	<i>0</i>	<i>0</i>	<i>0</i>	<i>0</i>	<i>0</i>	<i>0</i>	<i>0</i>	<i>0</i>	<i>0</i>
<b>Страны дальнего зарубежья</b> в том числе:	<b>3 466 203</b>	<b>3 366 310</b>	<b>1 117 261</b>	<b>2 094 470</b>	<b>2 014 333</b>	<b>485 045</b>	<b>1 371 733</b>	<b>1 351 978</b>	<b>632 216</b>	<b>722 738</b>	<b>662 355</b>	<b>-147 171</b>
<i>Страны ЕС</i>	<i>1 972 487</i>	<i>1 877 375</i>	<i>495 197</i>	<i>1 300 707</i>	<i>1 246 563</i>	<i>244 318</i>	<i>671 781</i>	<i>630 812</i>	<i>250 880</i>	<i>628 926</i>	<i>615 752</i>	<i>-6 562</i>
АВСТРИЯ	53 856	48 183	10 786	22 665	21 751	4 995	31 191	26 433	5 792	-8 526	-4 682	-797
БЕЛЬГИЯ	28 474	25 788	8 063	11 755	9 712	2 316	16 719	16 076	5 747	-4 965	-6 364	-3 431
БОЛГАРИЯ	12 518	14 713	3 451	4 630	3 987	898	7 887	10 726	2 553	-3 257	-6 739	-1 656
ВЕНГРИЯ	14 937	15 450	3 525	5 942	5 836	1 320	8 995	9 614	2 205	-3 053	-3 777	-886
ГЕРМАНИЯ	315 411	293 751	80 931	171 525	161 615	33 872	143 886	132 136	47 059	27 639	29 480	-13 187
ГРЕЦИЯ	19 330	16 571	7 037	5 486	5 300	1 369	13 844	11 272	5 667	-8 359	-5 972	-4 298
ДАНИЯ	20 999	16 769	4 950	11 611	9 292	2 221	9 388	7 476	2 729	2 223	1 816	-507
ИРЛАНДИЯ	5 799	6 866	1 934	4 860	4 238	833	939	2 628	1 100	3 921	1 611	-267
ИСПАНИЯ	42 201	41 434	9 703	16 404	15 537	3 744	23 797	25 897	5 959	-9 393	-10 359	-2 215
ИТАЛИЯ	110 388	108 993	23 615	65 947	65 190	13 170	44 441	43 803	10 445	21 506	21 387	2 726
КИПР	31 295	28 887	15 910	2 727	2 147	414	28 569	26 740	15 496	-25 842	-24 593	-15 082
ЛАТВИЯ	90 644	85 095	25 043	74 472	69 873	16 074	16 172	15 222	8 969	58 300	54 650	7 106
ЛИТВА	137 004	112 784	32 599	123 922	99 603	20 161	13 082	13 181	12 438	110 841	86 423	7 723
ЛЮКСЕМБУРГ	1 326	1 029	402	683	728	208	643	301	194	41	427	15
МАЛЬТА	16 670	14 843	13 308	383	374	73	16 288	14 469	13 234	-15 905	-14 095	-13 161
НИДЕРЛАНДЫ	96 103	81 598	29 375	34 045	31 120	6 619	62 058	50 479	22 756	-28 014	-19 359	-16 138
ПОЛЬША	330 677	291 765	61 689	317 718	279 077	50 581	12 959	12 688	11 107	304 759	266 389	39 474
ПОРТУГАЛИЯ	7 437	8 031	2 648	3 176	3 061	649	4 261	4 970	1 998	-1 084	-1 909	-1 349
РУМЫНИЯ	8 741	8 445	2 466	4 768	4 536	1 272	3 973	3 909	1 194	795	627	79
СЛОВАКИЯ	7 158	7 405	1 404	6 448	6 293	1 168	709	1 113	236	5 739	5 180	931
СЛОВЕНИЯ	6 172	7 021	1 578	4 422	4 876	1 044	1 750	2 145	534	2 673	2 731	510
СОЕДИНЕННОЕ КОРОЛЕВСТВО	94 667	79 712	5 267	53 890	44 461	2 652	40 777	35 251	2 615	13 114	9 210	38
ФИНЛЯНДИЯ	169 681	168 014	65 844	109 246	103 625	24 630	60 435	64 389	41 214	48 811	39 235	-16 584
ФРАНЦИЯ	127 203	114 848	28 026	71 975	63 065	14 335	55 228	51 783	13 673	16 747	11 282	681
ХОРВАТИЯ	7 976	6 884	1 901	4 534	4 285	1 273	3 442	2 599	628	1 091	1 686	645
ЧЕШСКАЯ РЕСПУБЛИКА	52 156	48 452	11 904	23 596	23 338	5 334	28 560	25 114	6 571	-4 964	-1 775	-1 237
ШВЕДИЯ	24 355	23 869	5 951	15 526	14 578	3 902	8 829	9 291	2 048	6 697	5 287	1 854
ЭСТОНИЯ	139 310	200 174	35 891	128 351	189 066	29 172	10 959	11 109	6 719	117 391	177 957	22 453



Страны АТЭС	798 889	859 827	252 498	564 920	610 111	168 608	233 969	249 717	83 890	330 951	360 394	84 717	APEC countries
АВСТРАЛИЯ	7 519	6 226	1 093	7 518	6 220	1 083	1	1	9	7 517	6 213	1 074	AUSTRALIA
БРУНЕЙ - ДАРУССАЛАМ	58	84	8	26	36	5	32	49	3	-6	-13	2	BRUNEI DARUSSALAM
ВЬЕТНАМ	47 917	40 464	28 021	41 147	33 502	25 979	6 770	6 962	2 042	34 377	26 540	23 937	VIETNAM
ГОНКОНГ	3 278	2 658	1 424	41 147	33 502	25 979	6 770	6 962	2 042	34 377	26 540	23 937	CHINA, P.R.: HONG KONG
ИНДОНЕЗИЯ	1 984	2 390	1 345	1 882	2 048	1 165	102	342	179	1 780	1 705	986	INDONESIA
КАНАДА	10 750	10 881	2 455	10 703	10 817	2 418	47	63	37	10 656	10 754	2 380	CANADA
КИТАЙ	475 551	555 500	140 563	379 633	454 307	109 950	95 918	101 194	30 613	283 714	353 114	79 337	CHINA, P.R.: MAINLAND
КОРЕЯ, РЕСПУБЛИКА	71 149	74 267	19 407	16 252	16 467	5 210	54 897	57 801	14 197	-38 645	-41 334	-8 987	KOREA, REPUBLIC OF
МАЛАЙЗИЯ	1 004	1 010	422	960	882	306	44	128	117	917	755	189	MALAYSIA
МЕКСИКА	2 625	1 583	377	2 463	1 254	205	162	329	171	2 302	926	34	MEXICO
НОВАЯ ЗЕЛАНДИЯ	4 832	6 264	1 843	1 899	1 930	395	2 933	4 334	1 448	-1 034	-2 404	-1 052	NEW ZEALAND
ПАПУА-НОВАЯ ГВИНЕЯ	37	2	0	5	2	0	0	32	0	-28	2	0	PAPUA NEW GUINEA
ПЕРУ	334	195	77	316	176	57	17	19	20	289	157	37	PERU
СИНГАПУР	4 814	4 499	2 844	683	592	77	4 131	3 907	2 767	-3 447	-3 315	-2 690	SINGAPORE
СОЕДИНЕННЫЕ ШТАТЫ	80 481	72 204	21 766	54 702	45 948	10 337	25 780	26 256	11 429	28 922	19 692	-1 093	UNITED STATES
ТАИЛАНД	14 929	14 880	7 459	3 961	4 324	3 313	10 968	10 555	4 146	-7 007	-6 231	-833	THAILAND
ТАЙВАНЬ (КИТАЙ)	677	813	312	557	568	76	121	245	181	436	323	-105	TAIWAN PROVINCE OF CHINA
ФИЛИППИНЫ	6 862	5 770	3 192	6 816	5 740	3 085	46	30	107	6 770	5 710	2 978	PHILIPPINES
ЧИЛИ	135	161	32	126	138	27	9	23	4	117	115	23	CHILE
ЯПОНИЯ	63 955	59 976	19 913	35 209	25 105	4 913	28 746	34 871	15 000	6 463	-9 765	-10 087	JAPAN
<i>Прочие страны</i>	<i>521 152</i>	<i>455 908</i>	<i>242 312</i>	<i>207 823</i>	<i>138 424</i>	<i>62 663</i>	<i>313 329</i>	<i>317 484</i>	<i>179 649</i>	<i>-105 506</i>	<i>-179 060</i>	<i>-116 986</i>	<i>Other countries</i>
АЛЬБАНИЯ	169	125	56	111	80	22	58	44	34	54	36	-12	ALBANIA
БАГАМАЫ	0	0	0	0	0	0	0	0	0	0	0	0	BAHAMAS, THE
БЕЛИЗ	0	0	0	0	0	0	0	0	0	0	0	0	BELIZE
БОСНИЯ И ГЕРЦЕГОВИНА	1 338	838	435	1 269	824	414	69	14	21	1 200	810	392	BOSNIA AND HERZEGOVINA
БРАЗИЛИЯ	0	0	0	0	0	0	0	0	0	0	0	0	BRASILIA
ВИРГИНСКИЕ ОСТРОВА, БРИТАНСКИЕ	0	0	0	0	0	0	0	0	0	0	0	0	BRITISH VIRGIN ISLANDS
ГИБРАЛТАР	0	0	0	0	0	0	0	0	0	0	0	0	GIBRALTAR
ГРУЗИЯ	16 097	15 464	6 172	7 104	7 957	3 802	8 993	7 507	2 370	-1 890	450	1 432	GEORGIA
ЕГИПЕТ	8 690	13 066	6 232	3 559	2 719	1 026	5 131	10 347	5 206	-1 572	-7 627	-4 180	EGYPT
ИЗРАИЛЬ	26 208	25 432	7 991	8 914	8 930	2 982	17 294	16 502	5 009	-8 380	-7 573	-2 027	ISRAEL
ИНДИЯ	26 633	24 241	11 598	18 333	16 631	9 427	8 301	7 611	2 170	10 032	9 020	7 257	INDIA
ИСЛАНДИЯ	1 144	1 603	477	964	1 190	350	180	413	126	784	778	224	ICELAND
ЛИВАН	0	0	0	0	0	0	0	0	0	0	0	0	LEBANON
РЕСПУБЛИКА МАКЕДОНИЯ	543	433	134	540	430	133	3	3	0	537	427	133	MACEDONIA, FYR
МОНГОЛИЯ	7 889	7 449	3 209	2 515	2 058	511	5 374	5 391	2 698	-2 858	-3 333	-2 188	MONGOLIA
НОРВЕГИЯ	26 399	28 708	16 548	9 734	11 515	2 231	16 665	17 193	14 317	-6 930	-5 678	-12 086	NORWAY
ОБЪЕДИНЕННЫЕ АРАБСКИЕ ЭМИРАТЫ	55 233	55 448	17 017	1 010	1 069	246	54 223	54 380	16 772	-53 213	-53 311	-16 526	UNITED ARAB EMIRATES
ПАНАМА	0	0	0	0	0	0	0	0	0	0	0	0	PANAMA
СЕЙШЕЛЫ	0	0	0	0	0	0	0	0	0	0	0	0	SEYHELLES
СЕРБИЯ	27 386	26 481	11 539	18 309	13 468	7 445	9 077	13 014	4 094	9 233	454	3 351	SERBIA, REPUBLIC OF
СОЕДИНЕННОЕ КОРОЛЕВСТВО	0	0	24 579	0	0	8 434	0	0	16 145	0	0	-7 712	UNITED KINGDOM
ТУРЦИЯ	115 626	99 764	60 853	55 761	29 946	18 383	59 865	69 818	42 470	-4 104	-39 872	-24 087	TURKEY
ЧЕРНОГОРИЯ	3 709	4 230	658	659	492	180	3 050	3 738	478	-2 391	-3 246	-299	MONTENEGRO
ШВЕЙЦАРИЯ	74 302	62 988	17 442	17 136	14 497	3 685	57 166	48 491	13 756	-40 030	-33 995	-10 071	SWITZERLAND
ЮЖНАЯ АФРИКА	0	0	0	0	0	0	0	0	0	0	0	0	SOUTH AFRICA
Другие страны	1 29 784	89 637	57 372	61 903	26 619	3 392	67 881	63 018	53 980	-5 978	-36 399	-50 588	Residual countries
<i>Услуги, не распределенные по отдельным странам</i>	<i>173 675</i>	<i>173 199</i>	<i>127 255</i>	<i>21 020</i>	<i>19 234</i>	<i>9 457</i>	<i>152 655</i>	<i>153 965</i>	<i>117 797</i>	<i>-131 634</i>	<i>-134 731</i>	<i>-108 340</i>	<i>Services not allocated by country</i>
Страницы:													<i>Memorandum:</i>
Страницы ОЭСР	2 332 530	2 253 662	652 937	1 461 332	1 405 192	301 041	871 198	848 470	351 895	590 134	556 722	-50 854	OECD countries
Страницы БРИКС	502 184	579 742	152 161	397 965	470 937	119 377	104 219	108 805	32 784	293 746	362 132	86 594	BRICS countries

7.2 Поездки

↳ Личные поездки

Travel

↳ Personal travel

thousands of US dollars

тыс. долларов США

	оборот - turnover		экспорт - exports		импорт - imports		сальдо - balance		
	2018	2019	2018	2019	2018	2019	2018	2019	
<b>Всего</b>	<b>39 663 060</b>	<b>40 824 759</b>	<b>6 952 920</b>	<b>6 215 587</b>	<b>32 710 140</b>	<b>34 609 172</b>	<b>-25 757 220</b>	<b>-28 393 585</b>	<b>-7 493 594</b>
<b>Страны СНГ</b>	<b>2 535 826</b>	<b>2 600 669</b>	<b>1 434 886</b>	<b>1 414 987</b>	<b>1 100 940</b>	<b>1 185 682</b>	<b>333 946</b>	<b>229 306</b>	<b>-65 485</b>
в том числе:									of which:
в том числе:									CIS countries
Страны ЕАЭС	1 467 196	1 530 201	745 322	750 679	721 874	779 322	23 448	-28 844	of which:
Армения	157 378	181 103	61 798	56 131	8 857	95 580	-33 782	-68 842	EAEU countries
Беларусь	442 521	466 961	81 891	83 831	360 630	383 129	-278 738	-299 298	ARMENIA, REPUBLIC OF
Казахстан	731 623	735 467	559 453	557 750	172 170	177 717	43 332	380 033	BELARUS
Киргизия	135 624	146 670	42 179	52 966	93 495	93 495	-51 316	-40 737	KAZAKHSTAN
Прочие страны	1 068 630	1 070 468	689 564	664 309	379 066	406 159	310 499	258 149	KYRGYZ REPUBLIC
Азербайджан	194 855	193 069	110 270	108 322	15 784	84 585	12 183	25 685	Other countries
Молдова, Республика	110 863	101 512	34 942	32 832	5 537	68 680	-40 979	-35 848	AZERBAIJAN, REPUBLIC OF
Таджикистан	102 765	88 674	54 393	34 137	48 372	54 537	10 730	6 021	MOLDOVA
Туркменистан	95 306	93 698	81 344	81 184	11 219	13 962	2 330	67 382	TADJIKISTAN
Узбекистан	112 976	138 450	69 566	81 302	43 410	57 148	26 156	24 154	TURKMENISTAN
Украина	451 866	455 065	339 050	326 531	116 299	128 816	226 234	197 996	UZBEKISTAN
Услуги, не распределенные по отдельным странам	0	0	0	0	0	0	0	0	UKRAINE
<b>Страны дальнего зарубежья</b>	<b>37 127 234</b>	<b>38 224 090</b>	<b>5 518 034</b>	<b>4 800 600</b>	<b>31 609 200</b>	<b>33 423 490</b>	<b>-26 091 166</b>	<b>-28 622 890</b>	<b>-7 428 108</b>
в том числе:									Services not allocated by country
в том числе:									Non-CIS countries
Страны ЕС	16 860 359	17 146 291	2 259 955	1 935 001	14 600 404	15 211 290	-12 340 449	-13 276 289	of which:
Австрия	464 120	459 800	43 962	38 423	3 405	420 158	-112 392	-382 955	AUSTRIA
Бельгия	179 704	207 806	35 372	30 312	144 332	177 494	-108 960	-147 183	EU countries
Болгария	640 122	478 960	10 097	8 467	1 072	630 025	-470 927	-462 025	AUSTRIA
Венгрия	222 525	251 511	9 342	9 275	1 122	213 183	-203 842	-232 960	BELGIUM
Германия	2 865 497	2 626 527	815 676	625 875	39 140	2 049 821	-1 234 146	-1 374 777	BULGARIA
Греция	1 278 735	1 180 507	18 885	18 886	2 043	1 259 850	-1 240 965	-1 142 735	HUNGARY
Дания	83 831	67 809	20 887	14 287	1 272	62 944	-53 523	-39 236	GERMANY
Ирландия	21 849	48 976	14 380	11 363	1 149	7 469	6 911	-26 249	GREECE
Испания	2 157 597	2 081 476	87 658	84 562	4 967	2 069 939	-1 982 282	-1 912 352	DENMARK
Италия	1 722 193	2 054 706	144 443	144 263	15 832	1 577 750	-1 433 307	-1 766 180	IRELAND
Кипр	1 312 278	1 315 777	6 540	5 826	783	1 305 738	-1 299 198	-1 304 124	ITALY
Латвия	248 315	291 317	67 382	63 288	15 038	180 932	-113 550	-164 742	CYPRUS
Литва	1 26 257	136 440	52 724	54 195	9 593	73 533	-20 808	-28 051	LATVIA
Люксембург	2 886	2 075	2 586	1 834	197	300	2 286	1 593	LITHUANIA
Мальта	29 786	32 984	2 081	1 558	103	27 705	-25 623	-29 867	LUXEMBOURG
Нидерланды	487 503	539 741	57 777	51 718	4 990	429 726	-371 949	-436 305	MALTA
Польша	311 655	328 619	35 846	33 966	5 601	275 810	-239 964	-260 687	NETHERLANDS
Португалия	116 315	127 107	13 032	12 596	807	114 511	-90 251	-101 916	POLAND
Румыния	25 500	30 809	9 212	9 273	696	16 288	-7 076	-12 264	PORTUGAL
Словакия	451 996	51 440	11 408	11 000	1 084	33 788	-22 381	-29 440	ROMANIA
Словения	36 705	47 155	5 215	5 393	581	31 490	-26 276	-36 368	SLOVAKIA
Соединенное Королевство	693 276	687 142	185 569	113 061	2 964	507 707	-322 138	-461 019	SLOVENIA
Финляндия	1 513 024	1 626 586	124 500	87 819	17 444	1 538 766	-1 264 025	-1 450 947	UNITED KINGDOM
Франция	1 060 839	1 235 817	206 300	209 566	31 273	854 539	-648 240	-816 684	FINLAND
Хорватия	148 524	132 313	8 746	3 972	413	139 778	-121 032	-120 369	FRANCE
Чешская Республика	678 363	700 686	21 700	25 231	2 308	656 663	-634 963	-650 223	CROATIA
Швеция	1 37 342	133 695	38 848	27 231	3 596	98 494	-59 646	-79 233	CZECH REPUBLIC
Эстония	2 50 422	272 512	209 787	231 761	50 132	40 634	169 153	191 010	SWEDEN

Страны АЭС	7 023 848	7 006 455	1 935 377	1 631 209	1 446 408	117 025	5 392 639	5 560 046	1 818 353	-3 761 430	-4 113 638	-1 701 328	APEC countries
АВСТРАЛИЯ	1 10 107	53 628	3 287	110 107	53 628	3 287	0	0	0	110 107	53 628	3 287	AUSTRALIA
БРУНЕЙ - ДАРУССАЛАМ	68	61	8	68	61	8	0	0	0	68	61	8	BRUNEI DARUSSALAM
ВЬЕТНАМ	1 137 965	1 081 041	403 582	51 156	49 014	10 135	1 086 809	1 032 027	393 447	-1 035 653	-983 013	-383 312	VIETNAM
ГОНКОНГ	50 107	36 787	3 920	7 448	5 854	315	42 659	30 933	3 605	-35 212	-25 078	-3 290	CHINA, P.R.: HONG KONG
ИНДОНЕЗИЯ	14 336	55 791	21 705	5 688	4 457	478	8 648	51 334	21 227	-2 960	-46 876	-20 749	INDONESIA
КАНАДА	80 417	43 755	3 588	80 375	43 730	3 527	42	25	61	80 332	43 705	3 467	CANADA
КИТАЙ	1 374 217	1 649 650	107 788	433 605	614 855	25 738	940 612	1 034 795	82 050	-507 008	-419 940	-56 312	CHINA, P.R.: MAINLAND
КОРЕЯ, РЕСПУБЛИКА	519 527	584 199	96 132	210 482	255 051	31 957	309 045	329 148	64 175	-98 564	-74 097	-32 218	KOREA, REPUBLIC OF
МАЛАЙЗИЯ	17 327	6 839	1 388	17 308	6 814	1 363	19	25	25	17 289	6 789	1 338	MALAYSIA
МЕКСИКА	91 304	96 627	28 458	53 845	13 183	1 312	37 459	83 444	27 146	16 385	-70 261	-25 834	MEXICO
НОВАЯ ЗЕЛАНДИЯ	11 825	7 823	364	11 825	7 823	364	0	0	0	11 825	7 823	364	NEW ZEALAND
ПАПУА-НОВАЯ ГВИНЕЯ	6	0	0	6	0	0	0	0	0	6	0	0	PAPUA NEW GUINEA
ПЕРУ	15 908	2 752	469	15 908	2 752	469	0	0	0	15 908	2 752	469	PERU
СИНГАПУР	47 699	45 111	7 681	2 851	2 839	146	44 848	42 273	7 536	-41 997	-39 434	-7 390	SINGAPORE
СОЕДИНЕННЫЕ ШТАТЫ	1 219 484	1 008 834	251 471	522 203	299 006	25 552	697 281	709 828	225 919	-175 078	-410 822	-200 367	UNITED STATES
ТАИЛАНД	2 071 792	2 019 762	950 675	18 806	16 559	2 574	2 052 986	2 003 202	948 100	-2 034 180	-1 986 643	-945 526	THAILAND
ТАЙВАНЬ (КИТАЙ)	5 495	7 300	419	5 447	4 798	415	48	2 502	11	5 399	2 296	411	TAIWAN PROVINCE OF CHINA
ФИЛИППИНЫ	2 691	2 864	440	2 689	2 831	429	2	33	11	2 687	2 798	418	PHILIPPINES
ЧИЛИ	4 726	3 384	399	4 724	3 351	389	2	33	11	4 722	3 318	378	CHILE
ЯПОНИЯ	248 847	300 245	53 603	76 669	59 800	8 567	172 177	240 445	45 036	-180 644	-180 644	-36 469	JAPAN
<b>Прочие страны</b>	<b>11 223 913</b>	<b>12 095 318</b>	<b>3 251 882</b>	<b>1 177 874</b>	<b>1 103 537</b>	<b>221 680</b>	<b>10 046 039</b>	<b>10 991 781</b>	<b>3 030 203</b>	<b>-8 868 165</b>	<b>-9 888 245</b>	<b>-2 808 523</b>	<b>Other countries</b>
АЛЬБАНИЯ	1 313	3 403	210	1 305	1 017	209	8	2 386	1	1 296	-1 369	208	ALBANIA
БАГАМЫ	0	0	0	0	0	0	0	0	0	0	0	0	BAHAMAS, THE
БЕЛИЗ	0	0	0	0	0	0	0	0	0	0	0	0	BELIZE
БОСНИЯ И ГЕРЦЕГОВИНА	4 106	3 058	677	4 030	2 937	529	76	121	148	3 953	2 817	381	BOSNIA AND HERZEGOVINA
БРАЗИЛИЯ	0	0	0	0	0	0	0	0	0	0	0	0	BRASILIA
ВИРГИНСКИЕ ОСТРОВА, БРИТАНСКИЕ	0	0	0	0	0	0	0	0	0	0	0	0	BRITISH VIRGIN ISLANDS
ГИБРАЛТАР	0	0	0	0	0	0	0	0	0	0	0	0	GIBRALTAR
ГРУЗИЯ	421 255	437 474	46 772	21 626	15 750	2 173	399 629	421 724	44 599	-378 002	-405 974	-42 426	GEORGIA
ЕГИПЕТ	46 714	55 775	32 982	33 956	34 576	18 159	12 758	21 199	14 823	21 198	13 378	3 336	EGYPT
ИЗРАИЛЬ	1 067 675	1 076 112	173 581	300 543	288 075	37 394	767 133	788 037	136 186	-466 590	-499 963	-98 792	ISRAEL
ИНДИЯ	444 819	358 995	130 364	128 113	74 431	5 817	316 706	284 563	124 546	-188 593	-210 132	-118 729	INDIA
ИСЛАНДИЯ	9 520	12 357	316	5 209	1 639	163	4 312	10 718	153	897	-9 080	11	ICELAND
ЛИВАН	0	0	0	0	0	0	0	0	0	0	0	0	LEBANON
РЕСПУБЛИКА МАКЕДОНИЯ	1 811	1 140	203	1 776	1 086	180	35	55	23	1 740	1 031	158	MACEDONIA, FYR
МОНГОЛИЯ	94 891	132 405	14 188	72 188	103 237	10 116	22 703	29 168	4 072	49 485	74 069	6 044	MONGOLIA
НОРВЕГИЯ	298 441	294 522	69 278	28 804	20 619	2 618	269 637	273 902	66 659	-240 834	-253 283	-64 041	NORWAY
ОБЪЕДИНЕННЫЕ АРАБСКИЕ ЭМИРАТЫ	1 329 569	1 282 622	493 648	3 214	24 082	2 409	1 326 355	1 258 540	491 239	-1 323 141	-1 234 459	-488 830	UNITED ARAB EMIRATES
ПАНАМА	0	0	0	0	0	0	0	0	0	0	0	0	PANAMA
СЕЙШЕЛЫ	0	0	0	0	0	0	0	0	0	0	0	0	SEYHELLES
СЕРБИЯ	108 873	133 827	35 070	28 076	21 902	3 965	80 797	111 925	31 105	-52 720	-90 022	-27 140	SERBIA, REPUBLIC OF
СОЕДИНЕННОЕ КОРОЛЕВСТВО	0	0	207 414	0	0	9 954	0	0	197 460	0	0	-187 505	UNITED KINGDOM
ТУРЦИЯ	4 850 105	5 671 017	1 644 968	45 506	34 094	11 196	4 804 599	5 636 923	1 633 772	-4 759 093	-5 602 829	-1 622 576	TURKEY
ЧЕРНОГОРИЯ	394 766	445 820	17 323	2 478	2 398	421	392 288	443 422	16 902	-389 810	-441 024	-16 481	MONTENEGRO
ШВЕЙЦАРИЯ	597 507	614 718	191 158	56 096	45 313	4 543	541 411	569 405	186 614	-485 315	-524 092	-182 071	SWITZERLAND
ЮЖНАЯ АФРИКА	0	0	0	0	0	0	0	0	0	0	0	0	SOUTH AFRICA
Другие страны	1 552 548	1 572 072	193 732	444 956	432 380	111 831	1 107 593	1 139 693	81 901	-662 637	-707 313	29 930	Residual countries
<b>Услуги, не распределенные по отдельным странам</b>	<b>2 019 113</b>	<b>1 976 027</b>	<b>808 199</b>	<b>448 995</b>	<b>315 654</b>	<b>24 710</b>	<b>1 570 118</b>	<b>1 660 373</b>	<b>783 489</b>	<b>-1 121 122</b>	<b>-1 344 719</b>	<b>-758 779</b>	<b>Services not allocated by country</b>
Страницы:													Memorandum:
Страны ОЭСР	23 778 242	24 926 669	5 236 367	3 716 908	3 031 216	358 736	20 061 334	21 895 452	4 877 631	-16 344 426	-18 864 236	-4 518 894	OECD countries
Страны БРИКС	1 819 036	2 008 645	238 152	561 718	689 287	31 555	1 257 318	1 319 358	206 596	-695 601	-630 072	-175 041	BRICS countries

тыс. долларов США thousands of US dollars

	оборот - turnover			экспорт - exports			импорт - imports			сальдо - balance		
	2018	2020	2019	2018	2019	2020	2018	2019	2020	2018	2019	2020
<b>Всего</b>	<b>10 293 871</b>	<b>12 179 418</b>	<b>4 543 321</b>	<b>4 785 636</b>	<b>4 850 550</b>	<b>7 481 828</b>	<b>5 524 118</b>	<b>5 927 772</b>	<b>2 784 238</b>	<b>5 927 772</b>	<b>-7 38 482</b>	<b>-2 784 238</b>
в том числе:												
<b>Страны СНГ</b>	<b>1 611 236</b>	<b>1 287 509</b>	<b>829 969</b>	<b>765 738</b>	<b>781 267</b>	<b>513 367</b>	<b>632 736</b>	<b>48 703</b>	<b>133 002</b>	<b>260 776</b>	<b>133 002</b>	<b>260 776</b>
в том числе:												
<i>Страны ЕАЭС</i>	<i>1 309 394</i>	<i>1 096 033</i>	<i>685 900</i>	<i>646 864</i>	<i>623 494</i>	<i>405 700</i>	<i>449 169</i>	<i>62 405</i>	<i>197 694</i>	<i>127 053</i>	<i>197 694</i>	<i>127 053</i>
АРМЕНИЯ	168 614	116 482	27 955	37 903	14 436	71 471	78 580	-12 703	-40 677	-57 036	-40 677	-57 036
БЕЛАРУСЬ	1 021 429	877 628	613 714	554 430	470 846	323 198	323 198	205 999	231 231	239 746	231 231	239 746
КАЗАХСТАН	103 782	95 538	42 313	53 588	46 066	61 470	41 950	97 372	11 637	-51 306	11 637	-51 306
КИРГИЗИЯ	15 569	6 385	1 917	944	1 408	5 441	5 441	-11 734	-4 497	-4 350	-4 497	-4 350
<i>Прочие страны</i>	<i>301 842</i>	<i>302 442</i>	<i>144 069</i>	<i>118 875</i>	<i>157 772</i>	<i>107 666</i>	<i>183 567</i>	<i>-13 703</i>	<i>-64 692</i>	<i>133 720</i>	<i>-64 692</i>	<i>133 720</i>
АЗЕРБАЙДЖАН	16 023	16 384	10 803	9 852	2 345	5 546	6 532	5 583	3 321	1 799	5 583	3 321
МОЛДОВА, РЕСПУБЛИКА	32 780	28 194	308	45	70	32 472	28 148	11 691	-32 163	-28 103	-11 621	-11 621
ТАДЖИКИСТАН	12 974	6 409	4 641	2 840	922	8 334	3 569	2 645	-729	-1 723	-729	-1 723
ТУРКМЕНИЯ	84 876	11 783	84 569	11 766	61 898	307	16	84 262	11 750	61 868	11 750	61 868
УЗБЕКИСТАН	45 051	109 105	40 765	89 152	172 566	14 757	19 953	36 479	69 200	157 809	36 479	157 809
УКРАИНА	1 101 371	130 567	2 983	5 219	3 585	107 154	125 349	77 998	-104 171	-120 130	-74 413	-74 413
Услуги, не распределенные по отдельным странам	0	0	0	0	0	0	0	0	0	0	0	0
<b>Страны дальнего зарубежья</b>	<b>8 682 636</b>	<b>8 911 279</b>	<b>4 613 352</b>	<b>4 019 897</b>	<b>4 069 283</b>	<b>6 968 461</b>	<b>4 891 382</b>	<b>5 440 069</b>	<b>-871 485</b>	<b>-3 045 014</b>	<b>-871 485</b>	<b>-3 045 014</b>
в том числе:												
<i>Страны ЕС</i>	<i>3 310 093</i>	<i>2 742 939</i>	<i>2 128 408</i>	<i>1 217 546</i>	<i>1 181 685</i>	<i>3 474 218</i>	<i>1 525 592</i>	<i>946 733</i>	<i>-307 846</i>	<i>-2 149 484</i>	<i>-307 846</i>	<i>-2 149 484</i>
АВСТРИЯ	60 414	67 883	24 505	17 282	8 910	13 467	50 601	-11 404	-33 319	-4 558	-33 319	-4 558
БЕЛГИЯ	3 737	1 736	527	1 702	925	3 211	35	209 086	1 667	-208 161	1 667	-208 161
БОЛГАРИЯ	195	1 095	30	351	12 166	164	744	-134	-394	-1 666	-394	-1 666
ВЕНГРИЯ	18 705	51 653	59 469	38 784	37 735	18 652	12 870	21 734	-18 598	25 914	16 001	16 001
ГЕРМАНИЯ	504 878	361 547	132 849	129 613	143 547	372 029	231 933	528 554	-239 181	-102 320	-385 006	-385 006
ГРЕЦИЯ	40	615	30	5	611	611	611	19	-606	-60	-60	-60
ДАНИЯ	566	347	398	169	657	614	257	614	-167	43	-167	43
ИРЛАНДИЯ	2 323	2 857	887	1 151	503	1 436	1 706	1 551	-548	-555	-1 049	-1 049
ИСПАНИЯ	23 848	51 584	2 759	588	297	39 880	50 995	-18 329	-50 407	-39 584	-50 407	-39 584
ИТАЛИЯ	718 628	565 872	285 423	190 042	111 252	433 205	375 830	-147 782	-185 789	46 973	-185 789	46 973
КИПР	175 157	188 101	108 123	118 756	131 670	67 035	69 345	41 088	49 411	76 935	41 088	76 935
ЛАТВИЯ	3 379	2 014	1 008	539	2 156	8 171	1 475	-1 364	-936	-6 015	-936	-6 015
ЛИТВА	3 613	10 287	2 489	2 836	1 737	1 125	7 451	1 364	-4 615	-7 396	1 364	-7 396
ЛЮКСЕМБУРГ	8 796	3 902	8 779	1 894	1 141	18	2 008	291	-114	850	-114	850
МАЛЬТА	1	15	4	15	4	0	0	1	15	4	15	4
НИДЕРЛАНДЫ	94 911	541 518	84 789	98 593	254 345	10 121	442 925	75 495	-344 332	-501 150	75 495	-501 150
ПОЛЬША	102 106	79 894	48 171	30 470	19 968	53 935	49 424	26 896	-5 763	-18 953	-5 763	-18 953
ПОРТУГАЛИЯ	162	64	18	1	43	0	144	-125	1	22	-125	22
РУМЫНИЯ	13 102	982	12 496	844	32	606	138	527	11 890	707	-495	11 890
СЛОВАКИЯ	3 143	5 198	2 506	388	9	637	4 810	57	-4 422	-47	-4 422	-47
СЛОВЕНИЯ	1 319	251	474	43	32	881	208	442	-165	-410	-165	-410
СОЕДИНЕННОЕ КОРОЛЕВСТВО	63 003	104 037	37 871	91 742	3 750	25 132	12 294	340	12 739	79 448	3 410	12 739
ФИЛИППИНЫ	104 884	81 767	67 534	49 297	156 923	37 350	32 470	42 123	30 185	16 827	114 800	30 185
ФРАНЦИЯ	1 337 118	475 588	2 017 725	421 175	414 484	49 102	54 413	1 603 240	3 666 761	-1 188 756	3 666 761	-1 188 756
ХОРВАТИЯ	1 387	1 428	190	240	120	1 196	1 188	-2 363	-948	-2 243	-948	-2 243
ЧЕШСКАЯ РЕСПУБЛИКА	49 879	132 735	16 375	19 641	21 370	33 454	113 094	61 272	-17 079	-93 453	-17 079	-93 453
ШВЕЦИЯ	206	171	90	147	152	116	24	31	122	120	122	120
ЭСТОНИЯ	14 642	9 862	2 053	1 319	806	16 021	8 543	-7 224	-15 215	-7 224	-15 215	-7 224

Страны АЭС	1 603 366	2 398 161	3 036 423	563 517	826 917	693 454	1 039 849	1 571 244	2 342 968	-476 332	-744 328	-1 649 514	APEC countries
АВСТРАЛИЯ	27	710	219	27	710	216	0	0	0	27	710	213	AUSTRALIA
БРУНЕЙ - ДАРУССАЛАМ	41	0	0	41	0	0	0	0	0	41	0	0	BRUNEI DARUSSALAM
ВЬЕТНАМ	14 080	61	7 393	8 052	0	37	6 028	61	7 355	2 024	-60	-7 318	VIETNAM
ГОНКОНГ	13 812	11 229	6 801	1 064	3 16	221	12 749	10 914	6 580	-11 685	-10 598	-6 359	CHINA, P.R.: HONG KONG
ИНДОНЕЗИЯ	95	1 275	0	0	0	0	95	1 275	0	-95	-1 275	0	INDONESIA
КАНАДА	616	257	2 048	26	57	16	590	200	2 032	-564	-143	-2 016	CANADA
КИТАЙ	1 267 986	2 152 584	2 875 584	432 705	715 292	617 198	835 281	1 437 292	2 258 386	-402 576	-722 000	-1 641 187	CHINA, P.R.: MAINLAND
КОРЕЯ, РЕСПУБЛИКА	38 811	62 178	7 198	10 800	22 944	3 868	28 012	39 233	3 330	-17 212	-16 289	538	KOREA, REPUBLIC OF
МАЛАЙЗИЯ	3 418	2 797	14 660	3 418	2 797	1 677	0	0	12 984	3 418	2 797	-11 307	MALAYSIA
МЕКСИКА	45	34	182	0	0	20	45	34	163	-45	-34	-143	MEXICO
НОВАЯ ЗЕЛАНДИЯ	1 047	23	0	1 047	23	0	0	0	0	1 047	23	0	NEW ZEALAND
ПАПУА-НОВАЯ ГВИНЕЯ	0	0	0	0	0	0	0	0	0	0	0	0	PAPUA NEW GUINEA
ПЕРУ	55	0	0	55	0	0	0	0	0	55	0	0	PERU
СИНГАПУР	39 778	48 625	74 499	36 468	46 920	58 478	3 310	1 705	16 021	33 158	45 216	42 457	SINGAPORE
СОЕДИНЕННЫЕ ШТАТЫ	222 387	115 530	43 479	69 149	37 145	9 135	153 239	78 386	34 344	-84 090	-41 241	-25 209	UNITED STATES
ТАИЛАНД	0	1	903	0	0	0	0	1	903	0	-1	-903	THAILAND
ТАЙВАНЬ (КИТАЙ)	59	62	6	49	62	2	10	0	4	39	62	-2	TAIWAN PROVINCE OF CHINA
ФИЛИППИНЫ	0	9	10	0	0	0	0	9	10	0	-9	-10	PHILIPPINES
ЧИЛИ	29	467	24	0	0	0	29	467	24	-29	-467	-24	CHILE
ЯПОНИЯ	1 080	2 320	3 418	618	651	2 587	462	1 669	830	156	-1 018	1 757	JAPAN
<b>Прочие страны</b>	<b>3 441 997</b>	<b>3 535 074</b>	<b>2 892 395</b>	<b>1 879 033</b>	<b>1 939 390</b>	<b>1 870 960</b>	<b>1 562 964</b>	<b>1 595 684</b>	<b>1 026 435</b>	<b>316 068</b>	<b>343 706</b>	<b>844 525</b>	<b>Other countries</b>
АЛЬБАНИЯ	0	0	0	0	0	0	0	0	0	0	0	0	ALBANIA
БАГАМЫ	76	49	16	76	49	16	0	0	0	76	49	16	BAHAMAS, THE
БЕЛИЗ	954	993	264	719	993	264	236	0	0	483	993	264	BELIZE
БОСНИЯ И ГЕРЦЕГОВИНА	29	20	37	0	13	0	29	29	6	-29	-7	-37	BOSNIA AND HERZEGOVINA
БРАЗИЛИЯ	2 349	4 112	1 982	2 206	4 067	1 982	143	45	0	2 063	4 021	1 982	BRASILIA
ВИРГИНСКИЕ ОСТРОВА, БРИТАНСКИЕ	7 180	4 732	2 575	6 117	4 714	2 401	1 064	18	174	5 053	4 696	2 228	BRITISH VIRGIN ISLANDS
ГИБРАЛТАР	11 848	5 811	276	11 848	5 811	276	0	0	0	11 848	5 811	276	GIBRALTAR
ГРУЗИЯ	1 870	2 164	1 340	1 831	2 151	1 329	39	13	11	1 792	2 138	1 318	GEORGIA
ЕГИПЕТ	1 001	46 616	16 481	905	46 568	11 847	95	49	4 634	810	46 519	7 213	EGYPT
ИЗРАИЛЬ	75 894	30 651	18 436	22 141	8 818	4 968	53 753	21 833	13 468	-31 612	-13 016	-8 501	ISRAEL
ИНДИЯ	3 202	22 051	70 806	2 809	10 718	57 951	392	11 334	12 855	2 417	-616	45 096	INDIA
ИСЛАНДИЯ	0	18	0	0	0	1	0	0	17	0	0	-16	ICELAND
ЛИВАН	7 199	80	53	7 199	80	47	0	0	6	7 199	80	41	LEBANON
РЕСПУБЛИКА МАКЕДОНИЯ	258	0	3	0	0	0	258	0	3	-258	0	-3	MACEDONIA, FYR
МОНГОЛИЯ	6 983	12 654	2 975	6 952	11 720	1 724	31	934	1 251	6 920	10 786	473	MONGOLIA
НОРВЕГИЯ	1 598	3 037	712	1 563	2 765	468	35	272	244	1 528	2 493	224	NORWAY
ОБЪЕДИНЕННЫЕ АРАБСКИЕ ЭМИРАТЫ	20 173	59 567	42 895	4 435	1 739	1 142	15 738	57 828	41 753	-11 303	-56 088	-40 612	UNITED ARAB EMIRATES
ПАНАМА	23 742	37 656	25 519	23 486	36 150	19 844	256	1 507	5 675	23 230	34 643	14 168	PANAMA
СЕЙШЕЛЫ	874	267	0	874	267	0	0	0	0	874	267	0	SEYHELLES
СЕРБИЯ	375 460	253 814	249 157	211 016	123 688	104 399	164 444	130 126	144 758	46 572	-6 439	-40 359	SERBIA, REPUBLIC OF
СОЕДИНЕННОЕ КОРОЛЕВСТВО	0	0	78 531	0	0	71 612	0	0	6 920	0	0	64 692	UNITED KINGDOM
ТУРЦИЯ	1 748 325	1 857 697	1 099 384	668 986	695 631	448 567	1 079 339	1 162 065	650 817	-410 335	-466 434	-202 251	TURKEY
ЧЕРНОГОРИЯ	42	452	714	41	452	685	1	0	30	41	452	655	MONTENEGRO
ШВЕЙЦАРИЯ	156 543	371 482	434 851	145 895	349 671	403 257	10 647	21 811	31 594	135 248	327 860	371 663	SWITZERLAND
ЮЖНАЯ АФРИКА	0	1	485	0	1	0	0	0	485	0	1	-485	SOUTH AFRICA
Другие страны	996 396	821 168	849 884	759 932	633 325	738 183	236 464	187 842	111 702	523 468	445 483	626 481	Residual countries
<b>Услуги, не распределенные по отдельным странам</b>	<b>327 179</b>	<b>235 105</b>	<b>159 140</b>	<b>42 394</b>	<b>36 044</b>	<b>34 300</b>	<b>284 784</b>	<b>199 061</b>	<b>124 840</b>	<b>-242 390</b>	<b>-163 017</b>	<b>-90 540</b>	<b>Services not allocated by country</b>
Страницы:													Memorandum:
Страны ОЭСР	5 365 512	4 995 704	6 272 001	2 926 722	2 215 756	2 125 454	2 438 790	2 779 948	4 146 547	487 933	-564 192	-2 021 093	OECD countries
Страны БРИКС	1 273 537	2 178 748	2 948 857	437 721	730 077	677 131	835 816	1 448 671	2 271 726	-398 095	-718 593	-1 594 595	BRICS countries

	оборот - turnover		экспорт - exports		импорт - imports		сальдо - balance			
	2018	2019	2018	2019	2018	2019	2018	2019	2020	
<b>Всего</b>	<b>2 746 821</b>	<b>2 335 285</b>	<b>1 853 726</b>	<b>1 615 047</b>	<b>893 095</b>	<b>720 238</b>	<b>960 631</b>	<b>894 809</b>	<b>788 820</b>	<b>1 127 756</b>
в том числе:										
<b>Страны СНГ</b>	<b>1 029 632</b>	<b>883 920</b>	<b>758 362</b>	<b>676 644</b>	<b>271 270</b>	<b>207 275</b>	<b>487 092</b>	<b>469 369</b>	<b>189 602</b>	<b>514 208</b>
в том числе:										
Страны ЕАЭС	875 596	747 181	625 381	573 009	250 216	174 172	375 165	398 837	171 265	296 408
АРМЕНИЯ	27 533	38 310	27 444	37 419	90	891	27 354	36 528	5 531	8 563
БЕЛАРУСЬ	776 400	650 027	570 400	504 430	206 000	145 590	364 400	358 833	88 600	331 888
КАЗАХСТАН	58 918	55 557	26 473	30 816	32 445	24 741	-5 972	6 075	75 790	-43 987
КИРГИЗИЯ	12 745	3 286	1 064	2 633	1 288	1 681	-10 617	-2 598	2 942	-56
Прочие страны	154 036	136 739	132 981	103 635	21 055	33 104	111 927	70 532	18 336	217 800
АЗЕРБАЙДЖАН	7 040	9 945	1 931	3 590	5 109	6 355	-3 177	-2 765	2 996	1 802
МОЛДОВА, РЕСПУБЛИКА	623	618	280	45	342	573	-62	-529	465	-399
ТАДЖИКИСТАН	11 468	4 236	4 513	2 238	6 955	1 998	-2 443	241	784	-754
ТУРКМЕНИЯ	84 489	11 774	84 184	11 758	305	16	83 879	11 742	30	61 865
УЗБЕКИСТАН	42 847	99 355	40 040	81 342	2 807	18 013	37 232	63 329	11 343	157 410
УКРАИНА	7 570	10 811	2 034	4 662	5 536	6 149	-3 502	-1 486	5 419	-2 123
Услуги, не распределенные по отдельным странам	0	0	0	0	0	0	0	0	0	0
<b>Страны дальнего зарубежья</b>	<b>1 717 189</b>	<b>1 451 366</b>	<b>1 095 364</b>	<b>938 403</b>	<b>621 825</b>	<b>512 963</b>	<b>473 539</b>	<b>425 440</b>	<b>599 218</b>	<b>613 548</b>
в том числе:										
Страны ЕС	382 859	251 823	98 152	93 066	284 707	158 758	-186 555	-65 692	309 569	-98 989
АВСТРИЯ	4 741	14 478	4 703	2 648	38	11 830	4 843	-9 183	8 483	-4 686
БЕЛЬГИЯ	1 701	156	16 363	0	156	170	-170	156	0	-16 126
БОЛГАРИЯ	88	22	23 669	0	88	0	-88	21	11 989	-308
ВЕНГРИЯ	8 207	40 980	45 673	0	37 901	35 842	8 207	-8 821	9 831	26 011
ГЕРМАНИЯ	139 701	12 258	2 680	722	137 020	11 556	-134 340	-10 814	86 621	-85 229
ГРЕЦИЯ	4	611	60	0	4	611	-4	-611	4	-60
ДАНИЯ	41	173	252	0	41	173	-41	-173	252	-252
ИРЛАНДИЯ	605	1 265	0	34	0	1 231	-605	-1 197	393	-393
ИСПАНИЯ	18 290	50 297	237	47	18 053	50 250	-17 817	-50 203	36 463	-36 429
ИТАЛИЯ	11 722	10 433	886	1 046	10 836	9 388	-9 949	-8 342	9 117	-7 250
КИПР	6 397	12 604	636	493	5 761	12 111	-5 124	-11 617	4 556	-4 012
ЛАТВИЯ	2 957	1 768	664	333	2 293	1 434	-1 629	-1 101	7 960	-6 347
ЛИТВА	2 481	4 759	1 386	2 506	1 095	2 253	292	253	7 384	-5 993
ЛЮКСЕМБУРГ	89	53	89	53	0	0	89	53	0	53
МАЛЬТА	0	0	0	0	0	0	0	0	0	0
НИДЕРЛАНДЫ	5 456	6 743	581	667	4 876	6 075	-4 295	-5 408	5 905	-5 207
ПОЛЬША	1 065	716	178	382	887	335	-710	47	439	-133
ПОРТУГАЛИЯ	1 444	0	0	0	144	0	-144	0	0	-21
РУМЫНИЯ	12 182	0	12 182	0	0	0	12 182	0	32	-32
СЛОВАКИЯ	492	4 690	95	0	397	4 690	-302	-4 690	38	-38
СЛОВЕНИЯ	190	14	21	13	190	0	-190	13	4	13
СОЕДИНЕННОЕ КОРОЛЕВСТВО	22 997	2 702	1 286	197	21 711	2 505	-20 425	-2 308	79	-68
ФИЛИППИНЫ	75 444	67 125	54 409	44 316	21 035	22 810	33 375	21 506	36 898	116 877
ФРАНЦИЯ	53 491	1 415	17 801	119	35 690	1 296	-17 888	-1 178	49 492	-48 691
ХОРВАТИЯ	48	0	0	0	48	0	-48	0	225	-225
ЧЕШСКАЯ РЕСПУБЛИКА	5 064	9 965	154	528	4 910	9 437	-4 756	-8 910	7 019	-6 984
ШВЕЦИЯ	119	8	27	8	92	0	-65	8	0	41
ЭСТОНИЯ	10 673	8 588	157	875	10 516	7 713	-10 360	-6 837	13 704	-13 496

Страны АТЭС	80 723	86 808	100 593	49 194	52 930	60 391	31 529	33 878	40 203	17 665	19 051	20 188	APEC countries
АВСТРАЛИЯ	0	0	0	0	0	0	0	0	0	0	0	0	AUSTRALIA
БРУНЕЙ - ДАРУССАЛАМ	0	0	0	0	0	0	0	0	0	0	0	0	BRUNEI DARUSSALAM
ВЬЕТНАМ	14 062	61	7 344	8 034	0	0	6 028	61	7 344	2 006	-61	-7 344	VIETNAM
ГОНКОНГ	7 247	5 018	5 343	0	7	0	7 247	5 012	5 343	-7 247	-5 005	-5 343	CHINA, P.R.: HONG KONG
ИНДОНЕЗИЯ	95	1 275	0	0	0	0	95	1 275	0	-95	-1 275	0	INDONESIA
КАНАДА	509	2 032	0	0	50	0	509	200	2 032	-509	-1 351	-2 032	CANADA
КИТАЙ	7 843	24 937	8 009	3 908	5 774	1 372	3 935	19 162	6 637	-27	-13 388	-5 264	CHINA, P.R.: MAINLAND
КОРЕЯ, РЕСПУБЛИКА	10 184	5 995	1 059	173	0	0	10 010	5 995	1 059	-9 837	-5 995	-1 059	KOREA, REPUBLIC OF
МАЛАЙЗИЯ	0	0	0	0	0	0	0	0	0	0	0	0	MALAYSIA
МЕКСИКА	45	34	163	0	0	0	45	34	163	-45	-34	-163	MEXICO
НОВАЯ ЗЕЛАНДИЯ	1 040	23	0	1 040	23	0	0	0	0	1 040	23	0	NEW ZEALAND
ПАПУА-НОВАЯ ГВИНЕЯ	0	0	0	0	0	0	0	0	0	0	0	0	PAPUA NEW GUINEA
ПЕРУ	55	0	0	55	0	0	0	0	0	55	0	0	PERU
СИНГАПУР	39 243	47 559	74 123	35 933	46 477	58 246	3 310	1 082	15 877	32 623	45 395	42 370	SINGAPORE
СОЕДИНЕННЫЕ ШТАТЫ	322	785	228	13	393	155	309	392	73	-297	1	83	UNITED STATES
ТАИЛАНД	0	1	903	0	0	0	0	1	903	0	-1	-903	THAILAND
ТАЙВАНЬ (КИТАЙ)	38	0	4	38	0	0	0	0	4	38	0	-4	TAIWAN PROVINCE OF CHINA
ФИЛИППИНЫ	0	0	3	0	0	0	0	0	3	0	0	-3	PHILIPPINES
ЧИЛИ	29	467	6	0	0	0	29	467	6	-29	-467	-6	CHILE
ЯПОНИЯ	12	404	1 377	0	206	617	12	198	760	-12	9	-144	JAPAN
Прочие страны	1 233 571	1 112 374	1 191 125	948 018	792 274	941 763	305 533	320 100	249 362	642 465	472 173	692 401	Other countries
АЛЬБАНИЯ	0	0	0	0	0	0	0	0	0	0	0	0	ALBANIA
БАГАМЫ	0	0	0	0	0	0	0	0	0	0	0	0	BAHAMAS, THE
БЕЛИЗ	236	0	0	0	0	0	236	0	0	-236	0	0	BELIZE
БОСНИЯ И ГЕРЦЕГОВИНА	0	0	0	0	0	0	0	0	0	0	0	0	BOSNIA AND HERZEGOVINA
БРАЗИЛИЯ	143	45	0	0	0	0	143	45	0	-143	-45	0	BRASILIA
ВИРГИНСКИЕ ОСТРОВА, БРИТАНСКИЕ	1 095	1 250	0	1 095	1 250	0	0	0	0	1 095	1 250	0	BRITISH VIRGIN ISLANDS
ГИБРАЛТАР	0	0	0	0	0	0	0	0	0	0	0	0	GIBRALTAR
ГРУЗИЯ	1 856	2 118	996	1 819	2 112	996	36	6	0	1 783	2 106	996	GEORGIA
ЕГИПЕТ	1 001	46 616	16 481	905	46 568	11 847	95	49	4 634	810	46 519	7 213	EGYPT
ИЗРАИЛЬ	119	1 317	1 555	119	0	0	1	1 317	1 555	118	-1 317	-1 555	ISRAEL
ИНДИЯ	2 925	21 862	70 189	2 550	10 537	57 715	376	11 325	12 474	2 174	-788	45 241	INDIA
ИСЛАНДИЯ	0	0	0	0	0	0	0	0	0	0	0	0	ICELAND
ЛИВАН	6 755	61	49	6 755	61	44	0	0	6	6 755	61	38	LEBANON
РЕСПУБЛИКА МАКЕДОНИЯ	256	0	0	0	0	0	256	0	0	-256	0	0	MACEDONIA, FYR
МОНГОЛИЯ	6 575	12 627	2 971	6 543	11 693	1 720	31	934	1 251	6 512	10 759	469	MONGOLIA
НОРВЕГИЯ	0	223	354	0	36	110	0	188	244	0	-152	-134	NORWAY
ОБЪЕДИНЕННЫЕ АРАБСКИЕ ЭМИРАТЫ	15 207	57 353	42 285	50	535	554	15 157	56 818	41 731	-15 107	-56 283	-41 177	UNITED ARAB EMIRATES
ПАНАМА	170	772	15	27	48	0	143	725	15	-117	-677	-15	PANAMA
СЕЙШЕЛЫ	28	0	0	28	0	0	0	0	0	28	0	0	SEYHELLES
СЕРБИЯ	161 578	108 762	74 867	125 668	70 148	33 418	35 910	38 614	41 449	89 738	31 534	-8 031	SERBIA, REPUBLIC OF
СОЕДИНЕННОЕ КОРОЛЕВСТВО	0	0	2 739	0	0	675	0	0	2 065	0	0	-1 390	UNITED KINGDOM
ТУРЦИЯ	69 221	42 101	72 956	52 065	19 762	48 779	17 156	22 339	24 177	34 910	-2 577	24 601	TURKEY
ЧЕРНОГОРИЯ	0	452	702	0	452	673	0	29	0	452	644	644	MONTENEGRO
ШВЕЙЦАРИЯ	1 017	101	57 392	1 006	62	49 408	11	39	7 984	994	23	41 424	SWITZERLAND
ЮЖНАЯ АФРИКА	0	0	117	0	0	0	0	0	117	0	0	-117	SOUTH AFRICA
Другие страны	985 390	816 714	847 457	749 388	629 011	735 826	236 002	187 703	111 631	513 385	441 308	624 195	Residual countries
Услуги, не распределенные по отдельным странам	37	361	117	0	134	32	37	227	84	-37	-93	-52	Services not allocated by country
Справочно:													Memorandum:
Страны ОЭСР	446 283	290 897	630 982	139 430	113 082	298 098	306 853	177 814	332 884	-167 423	-64 732	-34 785	OECD countries
Страны БРИКС	10 912	46 844	78 315	6 458	16 311	59 087	4 454	30 532	19 228	2 004	-14 221	39 859	BRICS countries

	оборот - turnover			экспорт - exports			импорт - imports			сальдо - balance			thousands of US dollars
	2018	2019	2020	2018	2019	2020	2018	2019	2020	2018	2019	2020	
<b>Всего</b> в том числе:	7 547 050	7 974 469	9 474 022	3 589 595	3 170 589	2 781 014	3 957 454	4 803 880	6 693 008	-3 678 859	-3 911 994	Total	
<b>Страны СНГ</b>	581 603	514 555	394 098	71 607	89 094	70 333	509 996	425 461	323 765	-438 389	-253 433	CIS countries	
в том числе:												of which:	
Страны ЕАЭС	433 797	348 852	299 518	60 519	73 855	65 083	373 278	274 998	234 435	-312 759	-201 143	EAU countries	
АРМЕНИЯ	141 080	78 173	66 281	512	484	341	140 569	77 689	65 940	-140 057	-77 205	ARMENIA, REPUBLIC OF	
БЕЛАРУСЬ	245 029	227 601	192 858	43 314	49 999	50 358	177 601	177 601	142 500	-158 401	-92 142	BELARUS	
КАЗАХСТАН	44 864	39 981	35 846	15 839	22 772	14 264	29 025	17 209	21 582	-13 185	5 563	KAZAKHSTAN	
КИРГИЗИЯ	2 824	3 098	4 532	854	600	120	1 970	2 469	4 413	-1 116	-1 899	KYRGYZ REPUBLIC	
Прочие страны	147 806	165 703	94 580	11 088	15 240	5 250	136 718	150 630	89 330	-135 224	-84 080	Other countries	
АЗЕРБАЙДЖАН	8 983	6 440	497	8 872	6 262	247	111	177	230	8 760	6 085	AZERBAIJAN, REPUBLIC OF	
МОЛДОВА, РЕСПУБЛИКА	32 157	27 575	11 231	28	1	5	32 129	27 575	11 226	-32 101	-27 574	MOLDOVA	
ТАДЖИКИСТАН	1 507	2 173	2 752	128	601	891	1 378	1 572	1 861	-1 250	-970	TAJKISTAN	
ТУРКМЕНИЯ	387	8	4	385	4	4	2	0	0	383	8	TURKMENISTAN	
УЗБЕКИСТАН	2 205	9 750	7 228	726	7 810	3 814	1 479	1 940	3 414	-753	5 871	UZBEKISTAN	
УКРАИНА	102 568	119 757	72 868	950	556	289	101 618	119 200	72 578	-100 668	-118 644	UKRAINE	
Услуги, не распределенные по отдельным странам	0	0	0	0	0	0	0	0	0	0	0	Services not allocated by country	
<b>Страны дальнего зарубежья</b>	6 965 447	7 459 914	9 079 924	3 517 988	3 081 495	2 710 681	3 447 458	4 378 419	6 369 243	70 530	-1 296 924	Non-CIS countries	
в том числе:												of which:	
Страны ЕС	2 927 235	2 491 116	4 278 802	2 030 256	1 124 481	1 114 153	896 978	1 366 635	3 164 649	1 133 278	-242 154	EU countries	
АВСТРИЯ	55 673	53 405	17 378	19 802	14 634	8 753	35 871	38 771	8 625	-16 069	-24 136	AUSTRIA	
БЕЛГИЯ	3 567	1 580	193 647	527	1 545	806	3 040	35	192 841	-2 514	1 511	BELGIUM	
БОЛГАРИЯ	107	1 073	2 328	30	329	485	76	744	1 843	-46	-415	BULGARIA	
ВЕНГРИЯ	10 498	10 673	13 796	54	883	1 893	10 444	9 790	11 903	-10 390	-8 907	HUNGARY	
ГЕРМАНИЯ	365 177	349 289	584 089	130 168	128 891	142 156	235 009	220 397	441 933	-104 841	-91 506	GERMANY	
ГРЕЦИЯ	36	5	0	30	5	0	7	0	0	23	5	GREECE	
ДАНИЯ	525	174	1 018	398	90	657	127	84	362	270	5	DENMARK	
ИРЛАНДИЯ	1 718	1 592	1 660	887	1 117	503	830	475	1 158	57	642	IRELAND	
ИСПАНИЯ	5 558	1 286	3 681	2 523	541	263	3 035	745	3 418	-512	-204	SPAIN	
ИТАЛИЯ	706 906	555 439	164 548	284 537	188 996	109 386	422 369	366 443	55 163	-137 833	-177 447	ITALY	
КИПР	1 68 761	175 497	181 306	107 486	118 263	131 127	61 274	57 234	50 179	46 212	61 028	CYPRUS	
ЛАТВИЯ	422	247	755	344	206	543	78	41	211	266	165	LATVIA	
ЛИТВА	1 132	5 527	2 095	1 102	329	346	30	5 198	1 749	1 073	-4 869	LITHUANIA	
ЛЮКСЕМБУРГ	8 708	3 850	1 380	8 690	1 842	1 088	18	2 008	291	8 672	-166	LUXEMBOURG	
МАЛЬТА	1	15	4	1	15	4	0	0	0	1	15	MALTA	
НИДЕРЛАНДЫ	89 454	534 775	1 003 238	84 209	97 976	253 648	5 245	436 849	749 590	78 963	-338 924	NETHERLANDS	
ПОЛЬША	101 041	79 178	46 119	47 993	30 089	19 662	53 047	49 089	26 457	-5 054	-19 000	POLAND	
ПОРТУГАЛИЯ	18	1	43	18	43	43	0	0	0	18	18	PORTUGAL	
РУМАНИЯ	970	982	527	314	844	32	606	138	495	-292	707	ROMANIA	
СЛОВАКИЯ	2 651	508	28	2 411	388	9	240	121	18	2 171	267	SLOVAK REPUBLIC	
СЛОВЕНИЯ	1 129	237	452	437	30	15	691	208	438	-254	-178	SLOVENIA	
СОЕДИНЕННОЕ КОРОЛЕВСТВО	40 006	101 334	4 000	36 585	91 545	3 739	3 421	9 789	261	33 164	81 757	UNITED KINGDOM	
ФИЛИППИНЫ	29 440	14 642	8 374	13 125	4 981	3 149	16 315	9 660	5 225	-3 190	-4 679	FINLAND	
ФРАНЦИЯ	1 283 627	474 173	1 967 433	1 270 214	421 056	413 684	13 413	53 117	1 553 749	1 256 801	367 939	FRANCE	
ХОРВАТИЯ	1 339	1 428	2 257	190	240	120	1 149	1 188	2 138	-958	-948	CROATIA	
ЧЕШСКАЯ РЕСПУБЛИКА	44 765	122 770	75 588	16 221	19 113	21 335	28 544	103 657	54 253	-12 323	-84 543	CZECH REPUBLIC	
ШВЕЦИЯ	87	163	143	64	139	111	24	24	31	40	114	SWEDEN	
ЭСТОНИЯ	3 969	1 274	2 915	1 896	443	598	2 073	830	2 317	-177	-387	ESTONIA	



Страны АЭС	1 522 644	2 311 333	2 935 829	514 323	773 987	633 064	1 008 320	1 537 366	2 302 765	-493 907	-763 379	-1 669 702	APEC countries
АВСТРАЛИЯ	27	710	219	27	710	216	0	0	3	27	710	213	AUSTRALIA
БРУНЕЙ - ДАРУССАЛАМ	41	0	0	41	0	0	0	0	0	41	0	0	BRUNEI DARUSSALAM
ВЬЕТНАМ	18	0	48	18	0	37	0	0	11	18	0	26	VIETNAM
ГОНКОНГ	6 566	6 211	1 458	1 064	3 09	221	5 502	5 902	1 237	-4 438	-5 593	-1 016	CHINA, P.R.: HONG KONG
ИНДОНЕЗИЯ	0	0	0	0	0	0	0	0	0	0	0	0	INDONESIA
КАНАДА	108	7	16	26	7	16	82	0	0	-55	7	16	CANADA
КИТАЙ	1 260 143	2 127 647	2 867 575	428 797	709 518	615 826	831 346	1 418 129	2 251 749	-402 549	-708 612	-1 635 923	CHINA, P.R.: MAINLAND
КОРЕЯ, РЕСПУБЛИКА	28 628	56 183	6 139	10 626	22 944	3 868	18 001	33 238	2 271	-7 375	-10 294	1 597	KOREA, REPUBLIC OF
МАЛАЙЗИЯ	3 418	2 797	14 660	3 418	2 797	1 677	0	0	12 984	3 418	2 797	-11 307	MALAYSIA
МЕКСИКА	0	0	20	0	0	20	0	0	0	0	0	20	MEXICO
НОВАЯ ЗЕЛАНДИЯ	6	0	0	6	0	0	0	0	0	6	0	0	NEW ZEALAND
ПАПУА-НОВАЯ ГВИНЕЯ	0	0	0	0	0	0	0	0	0	0	0	0	PAPUA NEW GUINEA
ПЕРУ	0	0	0	0	0	0	0	0	0	0	0	0	PERU
СИНГАПУР	536	1 066	376	536	443	232	0	623	144	536	-179	87	SINGAPORE
СОЕДИНЕННЫЕ ШТАТЫ	222 066	114 745	43 251	69 136	36 752	8 980	152 929	77 993	34 272	-83 793	-41 242	-25 292	UNITED STATES
ТАИЛАНД	0	0	0	0	0	0	0	0	0	0	0	0	THAILAND
ТАЙВАНЬ (КИТАЙ)	21	62	2	11	62	2	10	0	0	1	62	2	TAIWAN PROVINCE OF CHINA
ФИЛИППИНЫ	0	9	7	0	0	0	0	9	7	0	-9	-7	PHILIPPINES
ЧИЛИ	0	0	18	0	0	0	0	0	18	0	0	-18	CHILE
ЯПОНИЯ	1 068	1 915	2 040	618	444	1 970	450	1 471	70	1 677	-1 027	1 900	JAPAN
<b>Прочие страны</b>	<b>2 188 426</b>	<b>2 422 700</b>	<b>1 706 270</b>	<b>931 014</b>	<b>1 147 116</b>	<b>929 197</b>	<b>1 257 412</b>	<b>1 275 584</b>	<b>777 073</b>	<b>-326 397</b>	<b>-128 468</b>	<b>152 124</b>	<b>Other countries</b>
АЛЬБАНИЯ	0	0	0	0	0	0	0	0	0	0	0	0	ALBANIA
БАГАМЫ	76	49	16	76	49	16	0	0	0	76	49	16	BAHAMAS, THE
БЕЛИЗ	719	993	264	719	993	264	0	0	0	719	993	264	BELIZE
БОСНИЯ И ГЕРЦЕГОВИНА	29	20	37	0	13	0	29	6	37	-29	7	-37	BOSNIA AND HERZEGOVINA
БРАЗИЛИЯ	2 206	4 067	1 982	2 206	4 067	1 982	0	0	0	2 206	4 067	1 982	BRASILIA
ВИРГИНСКИЕ ОСТРОВА, БРИТАНСКИЕ	6 085	3 482	2 575	5 021	3 464	2 401	1 064	18	174	3 958	3 446	2 228	BRITISH VIRGIN ISLANDS
ГИБРАЛТАР	11 848	5 811	276	11 848	5 811	276	0	0	0	11 848	5 811	276	GIBRALTAR
ГРУЗИЯ	15	46	344	12	39	333	3	7	11	10	32	322	GEORGIA
ЕГИПЕТ	0	0	0	0	0	0	0	0	0	0	0	0	EGYPT
ИЗРАИЛЬ	75 774	29 335	16 880	22 022	8 818	4 968	53 752	20 517	11 913	-31 730	-11 699	-6 945	ISRAEL
ИНДИЯ	276	190	618	260	181	236	17	9	381	243	172	-145	INDIA
ИСЛАНДИЯ	0	0	18	0	0	1	0	0	17	0	0	-16	ICELAND
ЛИВАН	444	20	4	444	20	3	0	0	0	444	20	3	LEBANON
РЕСПУБЛИКА МАКЕДОНИЯ	3	0	3	0	0	0	3	0	3	-3	0	-3	MACEDONIA, FYR
МОНГОЛИЯ	409	27	4	409	27	4	0	0	0	409	27	4	MONGOLIA
НОРВЕГИЯ	1 598	2 814	359	1 563	2 729	359	35	84	0	1 528	2 645	359	NORWAY
ОБЪЕДИНЕННЫЕ АРАБСКИЕ ЭМИРАТЫ	4 967	2 214	610	4 385	1 204	588	582	1 010	23	3 803	194	565	UNITED ARAB EMIRATES
ПАНАМА	23 572	36 884	25 504	23 459	36 102	19 844	113	782	5 660	23 347	35 320	14 184	PANAMA
СЕЙШЕЛЫ	846	267	0	846	267	0	0	0	0	846	267	0	SEYHELLES
СЕРБИЯ	213 882	145 053	174 290	85 348	53 540	70 981	128 534	91 513	103 309	-43 187	-37 973	-32 328	SERBIA, REPUBLIC OF
СОЕДИНЕННОЕ КОРОЛЕВСТВО	0	0	75 792	0	0	70 937	0	0	4 855	0	0	66 082	UNITED KINGDOM
ТУРЦИЯ	1 679 104	1 815 596	1 026 428	616 921	675 869	399 788	1 062 183	1 139 726	626 640	-445 262	-463 857	-226 852	TURKEY
ЧЕРНОГОРИЯ	42	0	12	41	0	12	1	1	0	41	0	11	MONTENEGRO
ШВЕЙЦАРИЯ	1 555 526	371 381	377 459	144 890	349 609	353 849	10 636	21 772	23 610	134 254	327 837	330 239	SWITZERLAND
ЮЖНАЯ АФРИКА	0	1	368	0	1	0	0	0	368	0	1	-368	SOUTH AFRICA
Другие страны	11 006	4 453	2 427	10 544	4 314	2 357	462	139	71	10 082	4 175	2 286	Residual countries
<b>Услуги, не распределенные по отдельным странам</b>	<b>327 142</b>	<b>234 744</b>	<b>159 023</b>	<b>42 394</b>	<b>35 910</b>	<b>34 267</b>	<b>284 748</b>	<b>198 834</b>	<b>124 756</b>	<b>-242 353</b>	<b>-162 924</b>	<b>-90 488</b>	<b>Services not allocated by country</b>
Страницы:													Memorandum:
Страны ОЭСР	4 919 229	4 704 808	5 641 019	2 787 292	2 102 674	1 827 356	2 131 937	2 602 134	3 813 663	655 355	-499 461	-1 986 307	OECD countries
Страны БРИКС	1 262 625	2 131 904	2 870 542	431 263	713 766	618 044	831 362	1 418 138	2 252 498	-400 099	-704 372	-1 634 454	BRICS countries

9 Страхование и услуги негосударственных пенсионных фондов

Insurance and pension services 9

тыс. долларов США thousands of US dollars

	оборот - turnover			экспорт - exports			импорт - imports			сальдо - balance		
	2018	2019	2020	2018	2019	2020	2018	2019	2020	2018	2019	2020
<b>Всего</b>	<b>1 516 224</b>	<b>1 441 837</b>	<b>1 437 906</b>	<b>511 701</b>	<b>372 790</b>	<b>421 447</b>	<b>1 004 523</b>	<b>1 069 047</b>	<b>1 016 459</b>	<b>-492 823</b>	<b>-696 257</b>	<b>-595 012</b>
в том числе:												
<b>Страны СНГ</b>	<b>92 535</b>	<b>64 769</b>	<b>70 700</b>	<b>67 272</b>	<b>39 830</b>	<b>45 532</b>	<b>25 263</b>	<b>24 939</b>	<b>25 168</b>	<b>42 009</b>	<b>14 891</b>	<b>20 365</b>
в том числе:												
<i>Страны ЕАЭС</i>	<i>51 560</i>	<i>49 848</i>	<i>51 833</i>	<i>34 968</i>	<i>28 696</i>	<i>35 601</i>	<i>16 592</i>	<i>21 152</i>	<i>16 231</i>	<i>18 376</i>	<i>7 544</i>	<i>19 370</i>
АРМЕНИЯ	1 821	1 913	3 434	1 532	3 245	3 443	289	366	1 181	1 244	1 181	3 057
БЕЛАРУСЬ	29 507	24 930	34 151	17 595	13 265	23 443	11 912	11 665	10 708	5 682	1 601	12 735
КАЗАХСТАН	19 271	22 209	13 665	14 921	13 099	8 333	4 351	9 110	5 333	10 570	3 989	3 000
КИРГИЗИЯ	961	797	583	920	785	580	41	12	3	880	773	577
<i>Прочие страны</i>	<i>38 029</i>	<i>13 955</i>	<i>12 143</i>	<i>32 304</i>	<i>11 134</i>	<i>9 931</i>	<i>5 725</i>	<i>2 821</i>	<i>2 212</i>	<i>26 579</i>	<i>8 313</i>	<i>7 719</i>
АЗЕРБАЙДЖАН	6 564	2 272	1 857	1 445	1 281	1 099	5 119	991	7 58	-3 674	289	341
МОЛДОВА, РЕСПУБЛИКА	2 214	1 606	1 916	2 189	1 481	1 857	25	125	58	2 164	1 356	1 799
ТАДЖИКИСТАН	3 836	1 910	2 304	3 805	1 858	2 302	30	52	2	3 775	1 807	2 301
ТУРКМЕНИЯ	3 099	3 665	232	3 059	3 427	62	40	238	1 70	3 019	3 189	-109
УЗБЕКИСТАН	15 854	1 472	4 486	15 719	1 166	3 566	136	306	920	15 583	860	2 646
УКРАИНА	6 462	3 030	1 348	6 087	1 921	1 044	375	1 108	3 04	5 712	813	740
<i>Услуги, не распределенные по отдельным странам</i>	<i>2 946</i>	<i>966</i>	<i>6 725</i>	<i>0</i>	<i>0</i>	<i>0</i>	<i>2 946</i>	<i>966</i>	<i>6 725</i>	<i>-2 946</i>	<i>-966</i>	<i>-6 725</i>
<b>Страны дальнего зарубежья</b>	<b>1 423 689</b>	<b>1 377 068</b>	<b>1 367 205</b>	<b>444 428</b>	<b>332 960</b>	<b>375 915</b>	<b>979 260</b>	<b>1 044 108</b>	<b>991 291</b>	<b>-534 832</b>	<b>-711 148</b>	<b>-615 376</b>
в том числе:												
<i>Страны ЕС</i>	<i>925 596</i>	<i>933 691</i>	<i>353 981</i>	<i>287 185</i>	<i>229 808</i>	<i>106 974</i>	<i>638 411</i>	<i>703 883</i>	<i>247 006</i>	<i>-351 226</i>	<i>-474 075</i>	<i>-140 032</i>
АВСТРИЯ	14 708	17 053	17 853	2 603	1 551	2 197	12 105	15 657	15 657	-9 503	-13 951	-13 460
БЕЛГИЯ	19 650	17 372	15 553	4 297	2 318	2 703	15 353	15 055	12 851	-11 055	-12 737	-10 148
БОЛГАРИЯ	2 523	3 109	1 867	1 972	1 266	1 753	551	1 844	1 115	1 421	-578	1 638
ВЕНГРИЯ	1 233	1 053 78	586	834	50 359	262	400	55 019	324	434	-4 660	-62
ГЕРМАНИЯ	75 940	70 982	73 247	12 965	7 477	10 514	62 975	63 505	62 732	-50 010	-56 028	-52 218
ГРЕЦИЯ	315	442	313	148	203	159	167	239	154	-20	-36	6
ДАНИЯ	1 700	909	831	325	431	336	1 375	478	496	-1 049	-47	-160
ИРЛАНДИЯ	6 783	14 263	16 694	2 193	2 083	2 846	4 590	12 179	13 848	-2 397	-10 096	-11 003
ИСПАНИЯ	9 844	12 775	8 986	6 064	5 745	3 185	3 780	7 029	5 801	2 285	-1 284	-2 617
ИТАЛИЯ	7 999	5 740	7 150	3 033	1 829	1 949	4 965	3 911	5 201	-1 932	-2 082	-3 252
КИПР	35 367	16 362	15 799	9 984	9 026	10 170	25 383	7 336	5 629	-15 399	1 690	4 541
ЛАТВИЯ	4 546	6 811	3 756	2 970	5 283	2 768	1 577	1 328	988	1 393	3 756	1 781
ЛИТВА	1 012	764	1 175	825	512	869	188	251	305	637	261	564
ЛЮКСЕМБУРГ	7 568	19 514	13 232	6 579	14 355	4 009	989	5 160	9 223	5 590	9 195	-5 214
МАЛЬТА	1 233	3 676	5 320	878	2 585	1 607	356	1 091	3 713	522	1 495	-2 107
НИДЕРЛАНДЫ	66 111	16 106	13 489	59 049	8 852	8 692	7 062	7 254	4 798	51 987	1 599	3 894
ПОЛЬША	3 098	4 047	4 193	1 100	503	1 328	1 998	3 544	2 866	-898	-3 041	-1 538
ПОРТУГАЛИЯ	137	35	44	136	33	43	1	1	1	1 135	31	42
РУМЫНИЯ	771	339	447	738	281	381	32	58	67	706	223	314
СЛОВАКИЯ	1 016	111	1 266	333	38	46	683	73	1 220	-350	-34	-1 174
СЛОВЕНИЯ	4 800	3 265	3 311	3 523	3 265	2 154	1 277	1 802	1 157	2 246	1 462	997
СОЕДИНЕННОЕ КОРОЛЕВСТВО	573 151	511 772	58 282	135 868	84 274	4 936	437 283	427 498	53 346	-301 416	-343 224	-48 409
ФИЛИППИНЫ	13 513	9 994	14 395	10 283	6 345	10 819	3 230	3 650	3 575	7 053	2 695	7 244
ФРАНЦИЯ	40 120	62 316	48 619	9 373	12 203	25 811	30 746	50 113	22 808	-21 373	-37 911	3 003
ХОРВАТИЯ	462	430	771	325	253	565	136	177	206	189	359	359
ЧЕХСКАЯ РЕСПУБЛИКА	22 638	22 091	19 226	5 737	5 826	2 912	16 901	16 265	16 314	-11 165	-10 439	-13 403
ШВЕЦИЯ	5 229	3 922	4 328	1 525	718	860	3 703	3 203	3 468	-2 178	-2 485	-2 608
ЭСТОНИЯ	4 130	2 311	3 246	3 525	2 193	3 102	605	119	145	2 920	2 074	2 957

Страны АТЭС	103 024	110 777	123 528	38 682	35 547	55 415	64 342	75 229	68 113	-25 660	-39 682	-12 698	APEC countries
АВСТРАЛИЯ	517	391	190	431	360	180	86	31	9	346	329	171	AUSTRALIA
БРУНЕЙ - ДАРУССАЛАМ	0	0	0	0	0	0	0	0	0	0	0	0	BRUNEI DARUSSALAM
ВЬЕТНАМ	4 456	4 946	5 383	3 769	4 498	5 169	687	447	214	3 081	4 051	4 955	VIETNAM
ГОНКОНГ	1 683	1 629	4 973	1 347	1 411	4 713	336	218	260	1 011	1 193	4 454	CHINA, P.R.: HONG KONG
ИНДОНЕЗИЯ	17	16	138	17	16	26	0	0	112	17	16	-86	INDONESIA
КАНАДА	2 340	2 531	644	831	467	612	1 508	2 064	33	-677	-1 597	579	CANADA
КИТАЙ	18 758	23 938	18 632	7 697	7 102	7 095	11 636	16 836	11 536	-3 365	-9 734	-4 441	CHINA, P.R.: MAINLAND
КОРЕЯ, РЕСПУБЛИКА	4 720	3 742	6 639	1 224	1 059	4 523	3 495	2 683	2 116	-2 271	-1 623	2 406	KOREA, REPUBLIC OF
МАЛАЙЗИЯ	14 542	13 090	20 659	4 647	1 123	3 577	9 895	11 966	17 081	-5 247	-10 843	-13 504	MALAYSIA
МЕКСИКА	2	38	7	2	37	6	0	0	2	2	36	4	MEXICO
НОВАЯ ЗЕЛАНДИЯ	102	53	22	66	39	20	36	14	2	30	25	17	NEW ZEALAND
ПАПУА-НОВАЯ ГВИНЕЯ	0	0	0	0	0	0	0	0	0	0	0	0	PAPUA NEW GUINEA
ПЕРУ	4	3	4	4	3	3	1	0	1	3	3	3	PERU
СИНГАПУР	3 067	6 491	6 565	1 556	5 198	5 848	1 511	1 293	717	45	3 904	5 130	SINGAPORE
СОЕДИНЕННЫЕ ШТАТЫ	48 663	49 483	56 030	15 442	12 956	22 137	33 221	36 527	33 893	-17 780	-23 571	-11 756	UNITED STATES
ТАИЛАНД	525	585	726	0	2	6	525	583	720	-525	-581	-714	THAILAND
ТАЙВАНЬ (КИТАЙ)	183	315	160	52	147	43	131	168	117	-80	-21	-74	TAIWAN PROVINCE OF CHINA
ФИЛИППИНЫ	187	2	21	182	2	21	5	0	0	177	2	21	PHILIPPINES
ЧИЛИ	18	1	1	18	1	1	0	0	0	0	18	1	CHILE
ЯПОНИЯ	3 240	3 524	2 734	1 397	1 126	1 435	1 843	2 398	1 299	-446	-1 272	135	JAPAN
<b>Прочие страны</b>	<b>235 922</b>	<b>160 328</b>	<b>738 197</b>	<b>106 413</b>	<b>63 197</b>	<b>206 625</b>	<b>129 508</b>	<b>97 130</b>	<b>531 572</b>	<b>-23 095</b>	<b>-33 933</b>	<b>-324 947</b>	<b>Other countries</b>
АЛЬБАНИЯ	57	25	28	51	25	28	6	0	0	45	25	28	ALBANIA
БАГАМЫ	14	8	21	14	8	21	0	0	0	14	8	21	BAHAMAS, THE
БЕЛИЗ	400	140	177	399	140	177	0	0	0	399	140	177	BELIZE
БОСНИЯ И ГЕРЦЕГОВИНА	136	71	124	136	71	124	0	0	0	136	71	124	BOSNIA AND HERZEGOVINA
БРАЗИЛИЯ	255	209	150	161	15	36	94	194	114	66	-180	-78	BRASILIA
ВИРГИНСКИЕ ОСТРОВА, БРИТАНСКИЕ	3 494	2 642	2 436	3 040	2 330	2 398	454	311	38	2 586	2 019	2 360	BRITISH VIRGIN ISLANDS
ГИБРАЛТАР	718	413	460	59	23	62	659	390	398	-599	-366	-336	GIBRALTAR
ГРУЗИЯ	1 602	1 448	1 389	1 566	1 432	1 369	37	16	19	1 529	1 416	1 350	GEORGIA
ЕГИПЕТ	122	188	14 218	84	72	4 087	38	116	10 132	46	-44	-6 045	EGYPT
ИЗРАИЛЬ	2 518	4 578	3 210	1 694	1 671	572	824	2 907	2 638	870	-1 235	-2 066	ISRAEL
ИНДИЯ	9 369	8 197	11 758	6 742	6 385	10 560	2 626	1 812	1 198	4 116	4 574	9 362	INDIA
ИСЛАНДИЯ	6	2	5	6	1	5	0	0	0	6	1	5	ICELAND
ЛИВАН	3 954	780	12	176	191	12	3 778	589	0	-3 602	-397	12	LEBANON
РЕСПУБЛИКА МАКЕДОНИЯ	2	14	2	2	14	1	0	0	0	2	13	1	MACEDONIA, FYR
МОНГОЛИЯ	2 973	261	1 657	2 973	256	1 650	0	5	7	2 973	251	1 642	MONGOLIA
НОРВЕГИЯ	3 605	5 022	7 345	1 198	1 062	2 213	2 407	3 960	5 131	-1 209	-2 897	-2 918	NORWAY
ОБЪЕДИНЕННЫЕ АРАБСКИЕ ЭМИРАТЫ	32 550	25 923	28 190	22 914	15 137	22 546	9 635	10 786	5 644	13 279	4 350	16 902	UNITED ARAB EMIRATES
ПАНАМА	13 404	9 040	9 204	13 340	8 907	9 002	64	133	202	13 275	8 774	8 800	PANAMA
СЕЙШЕЛЫ	422	367	1 009	422	367	1 009	0	0	0	421	367	1 009	SEYHELLES
СЕРБИЯ	3 073	5 924	3 647	2 948	5 267	2 723	125	657	924	2 823	4 610	1 799	SERBIA, REPUBLIC OF
СОЕДИНЕННОЕ КОРОЛЕВСТВО	0	0	540 237	0	0	105 774	0	0	434 463	0	0	-328 688	UNITED KINGDOM
ТУРЦИЯ	9 894	5 972	21 334	6 618	4 083	18 089	3 276	1 889	3 245	3 343	2 195	14 844	TURKEY
ЧЕРНОГОРИЯ	85	90	220	49	80	216	36	10	4	13	70	211	MONTENEGRO
ШВЕЙЦАРИЯ	79 222	48 053	50 202	10 132	6 548	9 638	69 090	41 505	40 563	-58 958	-34 957	-30 925	SWITZERLAND
ЮЖНАЯ АФРИКА	275	277	514	192	240	483	82	38	31	110	202	451	SOUTH AFRICA
Другие страны	67 773	40 683	40 652	31 497	8 871	13 832	36 276	31 812	26 820	-4 778	-22 941	-12 989	Residual countries
<b>Услуги, не распределенные по отдельным странам</b>	<b>159 147</b>	<b>172 273</b>	<b>151 500</b>	<b>12 148</b>	<b>4 407</b>	<b>6 900</b>	<b>146 999</b>	<b>167 865</b>	<b>144 600</b>	<b>-134 851</b>	<b>-163 458</b>	<b>-137 699</b>	<b>Services not allocated by country</b>
Справочно:													Memorandum:
Страны ОЭСР	1 039 609	1 033 164	1 018 375	311 904	245 809	257 704	727 705	787 355	760 672	-415 800	-541 547	-502 968	OECD countries
Страны БРИКС	28 656	32 621	31 054	14 792	13 741	18 175	13 864	18 880	12 879	928	-5 139	5 295	BRICS countries

9.1 Страхование и услуги негосударственных пенсионных фондов  
↳ Прямое страхование

9.1 Страхование и услуги негосударственных пенсионных фондов  
↳ Прямое страхование

	оборот - turnover			экспорт - exports			импорт - imports			сальдо - balance		
	2018	2019	2020	2018	2019	2020	2018	2019	2020	2018	2019	2020
<b>Всего</b>	<b>448 265</b>	<b>342 735</b>	<b>337 186</b>	<b>250 285</b>	<b>126 529</b>	<b>131 254</b>	<b>197 979</b>	<b>216 206</b>	<b>205 932</b>	<b>52 306</b>	<b>-89 678</b>	<b>-74 679</b>
в том числе:												
<b>Страны СНГ</b>	<b>42 068</b>	<b>29 326</b>	<b>35 513</b>	<b>28 327</b>	<b>15 083</b>	<b>17 217</b>	<b>13 741</b>	<b>14 243</b>	<b>18 296</b>	<b>14 586</b>	<b>840</b>	<b>-1 079</b>
в том числе:												
<i>Страны ЕАЭС</i>	<i>21 789</i>	<i>26 410</i>	<i>23 541</i>	<i>11 187</i>	<i>13 383</i>	<i>14 230</i>	<i>10 602</i>	<i>13 027</i>	<i>11 311</i>	<i>585</i>	<i>355</i>	<i>2 920</i>
АРМЕНИЯ	274	277	1 062	246	257	1 036	28	20	25	218	237	1 011
БЕЛАРУСЬ	15 085	13 096	18 290	5 709	4 527	10 090	9 376	8 569	8 200	-3 667	-4 041	1 890
КАЗАХСТАН	6 155	12 918	6 085	4 973	8 484	3 000	1 182	4 434	3 085	3 792	4 051	-86
КИРГИЗИЯ	273	119	105	258	114	104	16	5	0	242	109	104
<i>Прочие страны</i>	<i>17 334</i>	<i>1 950</i>	<i>3 247</i>	<i>17 140</i>	<i>1 701</i>	<i>2 986</i>	<i>194</i>	<i>250</i>	<i>260</i>	<i>16 946</i>	<i>1 451</i>	<i>2 726</i>
АЗЕРБАЙДЖАН	45	33	81	45	33	81	0	0	0	44	33	81
МОЛДОВА, РЕСПУБЛИКА	155	218	134	155	213	133	0	5	1	155	208	132
ТАДЖИКИСТАН	287	87	47	260	45	47	28	42	0	232	2	47
ТУРКМЕНИЯ	89	261	84	49	180	45	40	82	40	8	98	5
УЗБЕКИСТАН	14 415	327	2 378	14 391	238	2 162	24	89	216	14 366	150	1 946
УКРАИНА	2 343	1 024	523	2 242	992	518	101	32	4	2 140	961	514
<i>Услуги, не распределенные по отдельным странам</i>	<i>2 946</i>	<i>966</i>	<i>6 725</i>	<i>0</i>	<i>0</i>	<i>0</i>	<i>2 946</i>	<i>966</i>	<i>6 725</i>	<i>-2 946</i>	<i>-966</i>	<i>-6 725</i>
<b>Страны дальнего зарубежья</b>	<b>406 197</b>	<b>313 409</b>	<b>301 673</b>	<b>221 959</b>	<b>111 445</b>	<b>114 037</b>	<b>184 238</b>	<b>201 963</b>	<b>187 636</b>	<b>37 720</b>	<b>-90 518</b>	<b>-73 599</b>
в том числе:												
<i>Страны ЕС</i>	<i>145 427</i>	<i>74 646</i>	<i>56 413</i>	<i>122 208</i>	<i>56 867</i>	<i>43 234</i>	<i>23 220</i>	<i>17 779</i>	<i>13 159</i>	<i>98 988</i>	<i>39 088</i>	<i>30 095</i>
АВСТРИЯ	2 994	1 946	2 060	2 217	860	1 458	778	1 086	603	1 439	-226	855
БЕЛГИЯ	5 700	3 971	3 157	2 724	1 256	1 809	2 976	2 714	1 348	-252	-1 458	460
БОЛГАРИЯ	1 107	383	860	1 054	377	835	53	7	25	1 001	370	809
ВЕНГРИЯ	1 034	342	389	784	149	221	250	192	169	534	-43	52
ГЕРМАНИЯ	12 674	5 956	6 172	4 620	3 776	3 534	8 055	2 180	2 638	-3 435	1 596	897
ГРЕЦИЯ	147	200	158	134	195	139	13	5	19	120	191	119
ДАНИЯ	405	424	545	202	283	297	203	141	249	-1	143	48
ИРЛАНДИЯ	1 851	1 743	1 381	1 718	1 519	1 158	133	224	222	1 584	1 295	936
ИСПАНИЯ	3 518	2 574	1 647	3 450	2 499	1 397	68	75	250	3 382	2 424	1 147
ИТАЛИЯ	3 710	2 426	2 595	2 601	1 504	1 452	1 109	922	1 143	1 492	582	309
КИПР	9 156	7 555	7 945	8 413	6 730	7 230	743	825	715	7 669	5 905	6 515
ЛАТВИЯ	2 323	4 584	1 900	2 120	4 453	1 690	203	132	210	1 917	4 321	1 480
ЛИТВА	352	354	798	303	199	633	50	155	164	253	45	469
ЛЮКСЕМБУРГ	2 694	2 132	2 599	2 201	1 730	2 439	493	402	159	1 708	1 329	2 280
МАЛЬТА	1 084	2 718	1 588	800	2 471	1 469	284	248	119	516	2 223	1 550
НИДЕРЛАНДЫ	57 964	8 616	7 064	57 883	8 540	6 646	81	76	418	57 802	8 464	6 228
ПОЛЬША	642	262	1 106	586	204	1 008	56	58	97	530	146	911
ПОРТУГАЛИЯ	14	23	43	14	22	43	0	1	0	14	21	43
РУМЫНИЯ	369	252	294	369	240	292	1	12	2	368	228	290
СЛОВАКИЯ	39	25	38	39	22	29	0	3	9	39	18	20
СЛОВЕНИЯ	37	54	44	33	33	32	4	21	13	29	12	19
СОЕДИНЕННОЕ КОРОЛЕВСТВО	25 129	19 614	1 040	20 728	14 534	700	4 401	5 080	340	16 327	9 455	360
ФИЛИППИНЫ	859	399	637	720	225	493	139	174	144	580	52	349
ФРАНЦИЯ	7 595	5 279	7 901	5 483	2 990	5 008	2 112	2 289	2 893	3 370	701	2 115
ХОРВАТИЯ	308	208	305	305	225	283	2	0	0	303	225	283
ЧЕШСКАЯ РЕСПУБЛИКА	1 077	668	1 038	671	251	178	406	417	860	-165	-682	-682
ШВЕЦИЯ	780	524	594	228	199	311	552	325	282	-325	-126	29
ЭСТОНИЯ	1 865	1 397	2 539	1 811	1 379	2 471	54	18	68	1 757	1 361	2 403
UNITED KINGDOM												
FINLAND												
FRANCE												
CROATIA												
CZECH REPUBLIC												
SWEDEN												
ESTONIA												

тыс. долларов США

thousands of US dollars

Страны АЭС	16 211	18 931	15 735	14 850	16 218	14 337	1 361	2 713	1 398	13 489	13 504	12 959	APEC countries
АВСТРАЛИЯ	427	25	50	426	16	50	2	9	0	424	7	50	AUSTRALIA
БРУНЕЙ - ДАРУССАЛАМ	0	0	0	0	0	0	0	0	0	0	0	0	BRUNEI DARUSSALAM
ВЬЕТНАМ	1 235	1 479	2 381	1 234	1 449	2 358	0	30	22	1 234	1 419	2 336	VIETNAM
ГОНКОНГ	815	855	1 224	677	811	1 132	138	44	92	539	768	1 040	CHINA, P.R.: HONG KONG
ИНДОНЕЗИЯ	9	12	122	9	12	10	0	0	112	9	12	-102	INDONESIA
КАНАДА	691	326	479	628	324	456	63	2	23	565	321	433	CANADA
КИТАЙ	1 116	2 228	697	1 047	1 208	604	69	1 020	93	978	188	511	CHINA, P.R.: MAINLAND
КОРЕЯ, РЕСПУБЛИКА	592	519	603	338	236	347	254	283	257	84	-47	90	KOREA, REPUBLIC OF
МАЛАЙЗИЯ	105	127	228	105	127	203	0	0	25	105	127	178	MALAYSIA
МЕКСИКА	2	0	2	2	0	0	0	0	2	2	0	-2	MEXICO
НОВАЯ ЗЕЛАНДИЯ	48	33	20	48	33	20	0	0	0	48	33	20	NEW ZEALAND
ПАПУА-НОВАЯ ГВИНЕЯ	0	0	0	0	0	0	0	0	0	0	0	0	PAPUA NEW GUINEA
ПЕРУ	4	3	4	4	3	3	1	0	1	3	3	3	PERU
СИНГАПУР	1 208	5 435	4 925	948	4 677	4 643	260	758	282	687	3 919	4 361	SINGAPORE
СОЕДИНЕННЫЕ ШТАТЫ	8 295	6 006	3 813	8 146	6 382	3 587	148	224	226	7 998	6 158	3 360	UNITED STATES
ТАИЛАНД	39	55	16	0	0	0	39	55	16	-39	-55	-16	THAILAND
ТАЙВАНЬ (КИТАЙ)	22	35	41	10	17	39	1	18	1	-2	-1	38	TAIWAN PROVINCE OF CHINA
ФИЛИППИНЫ	0	0	0	0	0	0	0	0	0	0	0	0	PHILIPPINES
ЧИЛИ	18	1	1	18	1	1	0	0	0	18	1	1	CHILE
ЯПОНИЯ	1 586	1 193	1 151	1 210	922	903	376	271	247	834	651	656	JAPAN
<i>Прочие страны</i>	<i>85 718</i>	<i>47 911</i>	<i>78 298</i>	<i>72 287</i>	<i>33 990</i>	<i>49 551</i>	<i>12 931</i>	<i>13 920</i>	<i>28 746</i>	<i>59 856</i>	<i>20 070</i>	<i>20 805</i>	<i>Other countries</i>
АЛЬБАНИЯ	50	22	28	50	22	28	0	0	0	50	22	28	ALBANIA
БАГАМА	14	8	21	14	8	21	0	0	0	14	8	21	BAHAMAS, THE
БЕЛИЗ	397	140	177	397	140	177	0	0	0	397	140	177	BELIZE
БОСНИЯ И ГЕРЦЕГОВИНА	120	71	118	120	71	118	0	0	0	120	71	118	BOSNIA AND HERZEGOVINA
БРАЗИЛИЯ	25	8	13	25	8	13	0	0	0	25	8	13	BRASILIA
ВИРГИНСКИЕ ОСТРОВА, БРИТАНСКИЕ	2 981	2 314	2 288	2 980	2 309	2 282	0	5	5	2 980	2 304	2 277	BRITISH VIRGIN ISLANDS
ГИБРАЛТАР	59	23	62	59	23	62	0	0	0	59	23	62	GIBRALTAR
ГРУЗИЯ	464	377	390	435	368	390	29	9	0	406	359	390	GEORGIA
ЕГИПЕТ	93	110	10 058	84	38	2	10	73	10 056	74	-35	-10 055	EGYPT
ИЗРАИЛЬ	802	859	375	791	800	323	12	59	52	779	741	270	ISRAEL
ИНДИЯ	469	458	346	334	251	330	135	207	16	199	44	314	INDIA
ИСЛАНДИЯ	6	2	5	6	1	5	0	0	0	6	1	5	ICELAND
ЛИВАН	5	34	3	5	34	3	0	0	0	5	34	3	LEBANON
РЕСПУБЛИКА МАКЕДОНИЯ	1	0	0	1	0	0	0	0	0	1	0	0	MACEDONIA, FYR
МОНГОЛИЯ	2 870	1 71	1 138	2 870	1 66	1 138	0	5	0	2 870	1 61	1 138	MONGOLIA
НОРВЕГИЯ	3 212	4 356	6 809	1 081	864	2 005	2 131	3 491	4 804	-1 050	-2 627	-2 800	NORWAY
ОБЪЕДИНЕННЫЕ АРАБСКИЕ ЭМИРАТЫ	15 096	8 174	8 356	14 785	7 818	8 047	311	356	310	14 474	7 462	7 737	UNITED ARAB EMIRATES
ПАНАМА	12 176	8 734	8 863	12 176	8 637	8 841	0	97	22	12 176	8 541	8 820	PANAMA
СЕЙШЕЛЫ	201	112	665	201	112	665	0	0	0	201	112	665	SEYHELLES
СЕРБИЯ	340	650	181	242	131	110	98	519	71	144	-389	39	SERBIA, REPUBLIC OF
СОЕДИНЕННОЕ КОРОЛЕВСТВО	0	0	14 913	0	0	10 817	0	0	4 096	0	0	6 721	UNITED KINGDOM
ТУРЦИЯ	5 108	3 599	4 057	4 594	3 041	3 697	514	558	360	4 080	2 482	3 337	TURKEY
ЧЕРНОГОРИЯ	27	23	23	27	23	23	0	0	0	27	23	23	MONTENEGRO
ШВЕЙЦАРИЯ	7 074	4 034	6 323	6 207	3 629	5 985	868	405	338	5 339	3 224	5 648	SWITZERLAND
ЮЖНАЯ АФРИКА	114	34	158	114	24	147	0	10	11	114	14	136	SOUTH AFRICA
Другие страны	34 014	13 597	12 929	25 190	5 473	4 324	8 824	8 125	8 606	16 366	-2 652	-4 282	Residual countries
<i>Услуги, не распределенные по отдельным странам</i>	<i>158 840</i>	<i>171 921</i>	<i>151 207</i>	<i>12 114</i>	<i>4 370</i>	<i>6 875</i>	<i>146 726</i>	<i>167 551</i>	<i>144 332</i>	<i>-134 612</i>	<i>-163 181</i>	<i>-137 458</i>	<i>Services not allocated by country</i>
Справочно:													<i>Memorandum:</i>
Страны ОЭСР	160 948	85 064	84 043	134 495	63 074	61 340	26 454	21 990	22 703	108 041	41 084	38 637	OECD countries
Страны БРИКС	1 725	2 729	1 214	1 521	1 492	1 094	204	1 237	1 200	1 317	255	974	BRICS countries

9.1.1 Страхование и услуги негосударственных пенсионных фондов

↳ Прямое страхование

↳ Страхование жизни

Insurance and pension services 9.1.1

↳ Direct insurance

↳ Life insurance

		оборот - turnover			экспорт - exports			импорт - imports			сальдо - balance			thousands of US dollars
		2018	2019	2020	2018	2019	2020	2018	2019	2020	2018	2019	2020	
<b>Всего</b>		55 744	77 375	70 516	18 784	34 748	28 323	42 627	42 193	-18 176	-7 879	-13 869	Total	
в том числе:													of which:	
<b>Страны СНГ</b>		6 395	14 957	14 230	5 687	14 097	12 773	708	1 457	4 979	13 237	11 317	CIS countries	
в том числе:													of which:	
<i>Страны ЕАЭС</i>		3 886	13 348	12 226	3 691	12 717	12 085	195	1 40	3 496	11 945	11 945	EAEC countries	
АРМЕНИЯ		111	99	874	808	4 288	9 065	0	1	111	98	873	ARMENIA, REPUBLIC OF	
БЕЛАРУСЬ		938	4 450	9 162	808	8 236	2 089	131	162	677	4 125	8 968	BELARUS	
КАЗАХСТАН		2 631	8 704	2 132	2 567	8 236	2 065	64	468	2 503	7 768	2 046	KAZAKHSTAN	
КИРГИЗИЯ		206	95	57	206	95	57	0	0	206	95	57	KYRGYZ REPUBLIC	
<i>Прочие страны</i>		2 002	1 394	689	1 996	1 389	688	6	1 14	1 990	1 367	687	Other countries	
АЗЕРБАЙДЖАН		23	18	15	23	18	15	0	0	23	18	15	AZERBAIJAN, REPUBLIC OF	
МОЛДОВА, РЕСПУБЛИКА		129	99	114	129	94	114	0	0	129	89	114	MOLDOVA	
ТАДЖИКИСТАН		243	37	26	243	37	26	0	0	243	37	26	TAJKISTAN	
ТУРКМЕНИЯ		35	174	39	35	174	39	0	0	35	174	39	TURKMENISTAN	
УЗБЕКИСТАН		1 800	1 850	1 050	1 770	1 830	1 040	3	2	1 740	1 810	1 040	UZBEKISTAN	
УКРАИНА		1 392	881	390	1 389	875	390	3	6	1 386	868	389	UKRAINE	
<i>Услуги, не распределенные по отдельным странам</i>		508	215	1 315	0	0	0	508	215	-508	-215	-1 315	Services not allocated by country	
<b>Страны дальнего зарубежья</b>		49 349	62 418	56 286	13 097	20 651	15 550	36 252	41 767	-23 154	-21 116	-25 186	Non-CIS countries	
в том числе:													of which:	
<i>Страны ЕС</i>		8 805	13 241	10 300	6 060	9 596	6 326	2 745	3 974	3 316	5 951	2 353	EU countries	
АВСТРИЯ		154	531	451	29	43	110	125	488	-97	-444	-232	AUSTRIA	
БЕЛГИЯ		218	327	205	91	210	125	128	117	80	93	44	BELGIUM	
БОЛГАРИЯ		68	76	276	68	76	276	1	0	67	76	276	BULGARIA	
ВЕНГРИЯ		32	12	0	32	12	0	0	0	32	12	0	HUNGARY	
ГЕРМАНИЯ		582	1 333	1 495	229	521	665	353	812	830	-124	-165	GERMANY	
ГРЕЦИЯ		85	82	34	85	82	33	0	0	85	82	33	GREECE	
ДАНИЯ		48	78	89	21	17	0	27	61	89	-6	-44	DENMARK	
ИРЛАНДИЯ		86	20	31	86	19	27	0	1	4	86	18	IRELAND	
ИСПАНИЯ		1	0	11	0	0	11	0	0	0	1	0	SPAIN	
ИТАЛИЯ		1 058	370	627	1 058	370	624	0	0	3	1 057	370	ITALY	
КИПР		744	903	795	717	813	737	28	90	689	723	679	CYPRUS	
ЛАТВИЯ		560	3 654	426	555	3 607	352	4	46	75	551	3 561	LATVIA	
ЛИТВА		21	15	217	20	15	217	0	0	20	15	217	LITHUANIA	
ЛЮКСЕМБУРГ		51	114	46	17	30	25	34	84	22	-16	-54	LUXEMBOURG	
МАЛЬТА		3	2	11	3	2	11	0	0	0	3	2	MALTA	
НИДЕРЛАНДЫ		1 847	2 443	1 497	1 816	2 418	1 412	31	25	85	1 785	2 394	NETHERLANDS	
ПОЛЬША		54	57	93	39	5	6	14	52	87	25	-46	POLAND	
ПОРТУГАЛИЯ		1	1	1	1	1	1	0	0	0	1	1	PORTUGAL	
РУМЫНИЯ		4	17	1	4	7	1	0	11	0	4	-4	ROMANIA	
СЛОВАКИЯ		4	15	7	4	15	7	0	0	3	15	7	SLOVAK REPUBLIC	
СЛОВЕНИЯ		0	0	0	0	0	0	0	0	0	0	0	SLOVENIA	
СОЕДИНЕННОЕ КОРОЛЕВСТВО		1 148	857	145	643	732	122	505	125	22	138	607	UNITED KINGDOM	
ФИЛИППИНЫ		39	87	190	8	3	153	31	84	37	-23	-82	FINLAND	
ФРАНЦИЯ		1 845	2 041	3 090	422	426	851	1 423	1 615	-1 001	-1 189	-1 388	FRANCE	
ХОРВАТИЯ		1	95	38	1	95	38	0	0	0	1	95	CROATIA	
ЧЕШСКАЯ РЕСПУБЛИКА		1	20	0	7	20	0	-6	0	12	20	0	CZECH REPUBLIC	
ШВЕДИЯ		67	44	72	21	10	72	34	0	-24	-24	72	SWEDEN	
ЭСТОНИЯ		83	47	451	83	47	451	0	0	83	47	451	ESTONIA	

Страны АТЭС	2 518	2 234	1 966	2 343	2 150	1 913	174	84	53	2 169	2 066	1 860	APEC countries
АВСТРАЛИЯ	2	9	0	0	0	0	2	9	0	-2	-9	0	AUSTRALIA
БРУНЕЙ - ДАРУССАЛАМ	0	0	0	0	0	0	0	0	0	0	0	0	BRUNEI DARUSSALAM
ВЬЕТНАМ	1 166	1 218	1 321	1 166	1 198	1 303	0	19	18	1 166	1 179	1 285	VIETNAM
ГОНКОНГ	28	9	3	6	4	4	22	5	3	-15	0	-3	CHINA, P.R.: HONG KONG
ИНДОНЕЗИЯ	1	12	10	1	12	10	0	0	0	1	12	10	INDONESIA
КАНАДА	68	6	5	5	6	8	63	0	0	-58	6	8	CANADA
КИТАЙ	346	83	32	345	83	32	0	0	0	344	83	32	CHINA, P.R.: MAINLAND
КОРЕЯ, РЕСПУБЛИКА	60	63	104	43	28	80	17	35	24	26	-6	56	KOREA, REPUBLIC OF
МАЛАЙЗИЯ	0	0	0	0	0	0	0	0	0	0	0	0	MALAYSIA
МЕКСИКА	0	0	0	0	0	0	0	0	0	0	0	0	MEXICO
НОВАЯ ЗЕЛАНДИЯ	14	21	0	14	21	0	0	0	0	14	21	0	NEW ZEALAND
ПАПУА-НОВАЯ ГВИНЕЯ	0	0	0	0	0	0	0	0	0	0	0	0	PAPUA NEW GUINEA
ПЕРУ	4	2	3	4	2	3	1	0	0	3	2	3	PERU
СИНГАПУР	36	20	25	14	16	25	23	4	1	-9	13	24	SINGAPORE
СОЕДИНЕННЫЕ ШТАТЫ	728	759	420	685	753	420	43	6	0	642	747	420	UNITED STATES
ТАИЛАНД	1	0	0	0	0	0	1	0	0	-1	0	0	THAILAND
ТАЙВАНЬ (КИТАЙ)	0	1	20	0	1	20	0	0	0	0	1	20	TAIWAN PROVINCE OF CHINA
ФИЛИППИНЫ	0	0	0	0	0	0	0	0	0	0	0	0	PHILIPPINES
ЧИЛИ	0	0	0	0	0	0	0	0	0	0	0	0	CHILE
ЯПОНИЯ	63	33	20	61	25	13	2	7	7	59	18	6	JAPAN
<b>Прочие страны</b>	<b>4 446</b>	<b>7 386</b>	<b>6 152</b>	<b>2 965</b>	<b>6 379</b>	<b>5 176</b>	<b>1 481</b>	<b>1 007</b>	<b>976</b>	<b>1 484</b>	<b>5 372</b>	<b>4 201</b>	<b>Other countries</b>
АЛЬБАНИЯ	0	0	0	0	0	0	0	0	0	0	0	0	ALBANIA
БАГАМЫ	0	0	0	0	0	0	0	0	0	0	0	0	BAHAMAS, THE
БЕЛИЗ	0	30	5	0	30	5	0	0	0	0	30	5	BELIZE
БОСНИЯ И ГЕРЦЕГОВИНА	12	5	7	12	5	7	0	0	0	12	5	7	BOSNIA AND HERZEGOVINA
БРАЗИЛИЯ	0	0	0	0	0	0	0	0	0	0	0	0	BRASILIA
ВИРГИНСКИЕ ОСТРОВА, БРИТАНСКИЕ	62	19	0	62	19	0	0	0	0	62	19	0	BRITISH VIRGIN ISLANDS
ГИБРАЛТАР	0	0	0	0	0	0	0	0	0	0	0	0	GIBRALTAR
ГРУЗИЯ	75	95	81	75	86	81	0	9	0	75	77	81	GEORGIA
ЕГИПЕТ	28	33	90	28	33	90	0	0	90	28	33	-90	EGYPT
ИЗРАИЛЬ	665	747	188	665	747	183	0	0	4	665	747	179	ISRAEL
ИНДИЯ	154	275	86	29	75	80	125	199	6	-96	-124	73	INDIA
ИСЛАНДИЯ	1	0	0	1	0	0	0	0	0	1	0	0	ICELAND
ЛИВАН	0	0	1	0	0	1	0	0	0	0	0	1	LEBANON
РЕСПУБЛИКА МАКЕДОНИЯ	0	0	0	0	0	0	0	0	0	0	0	0	MACEDONIA, FYR
МОНГОЛИЯ	109	163	184	109	163	184	0	0	0	109	163	184	MONGOLIA
НОРВЕГИЯ	0	17	5	0	0	0	0	17	5	0	-17	-5	NORWAY
ОБЪЕДИНЕННЫЕ АРАБСКИЕ ЭМИРАТЫ	174	253	293	171	253	293	3	0	0	168	253	293	UNITED ARAB EMIRATES
ПАНАМА	714	1 060	1 171	714	1 060	1 171	0	0	0	714	1 060	1 171	PANAMA
СЕЙШЕЛЫ	0	0	529	0	0	529	0	0	0	0	0	529	SEYHELLES
СЕРБИЯ	90	34	63	90	34	63	0	0	0	90	34	63	SERBIA, REPUBLIC OF
СОЕДИНЕННОЕ КОРОЛЕВСТВО	0	0	1 160	0	0	998	0	0	162	0	0	837	UNITED KINGDOM
ТУРЦИЯ	31	43	45	3	11	7	28	32	37	-24	-21	-30	TURKEY
ЧЕРНОГОРИЯ	2	9	0	2	9	0	0	0	0	2	9	0	MONTENEGRO
ШВЕЙЦАРИЯ	575	831	744	466	724	697	108	107	47	358	618	650	SWITZERLAND
ЮЖНАЯ АФРИКА	112	0	0	112	0	0	0	0	0	112	0	0	SOUTH AFRICA
Другие страны	1 643	3 772	1 498	426	3 130	874	1 217	642	624	-791	2 487	250	Residual countries
<b>Услуги, не распределенные по отдельным странам</b>	<b>33 581</b>	<b>39 557</b>	<b>37 868</b>	<b>1 729</b>	<b>2 526</b>	<b>2 134</b>	<b>31 852</b>	<b>37 031</b>	<b>35 734</b>	<b>-30 124</b>	<b>-34 505</b>	<b>-33 599</b>	<b>Services not allocated by country</b>
Справочно:													Memorandum:
Страны ОЭСР	10 101	14 678	11 873	7 123	10 920	7 670	2 978	3 757	4 203	4 145	7 163	3 466	OECD countries
Страны БРИКС	612	357	118	486	158	112	126	199	6	360	-41	105	BRICS countries

9.1.2 Страхование и услуги негосударственных пенсионных фондов

↳ Прямое страхование

↳ Страхование внетерриториальных грузов

тыс. долларов США

	оборот - turnover			экспорт - exports			импорт - imports			сальдо - balance			thousands of US dollars
	2018	2019	2020	2018	2019	2020	2018	2019	2020	2018	2019	2020	
<b>Всего</b>	<b>14 082</b>	<b>12 537</b>	<b>13 694</b>	<b>8 970</b>	<b>7 103</b>	<b>9 456</b>	<b>5 112</b>	<b>5 433</b>	<b>4 238</b>	<b>3 859</b>	<b>1 670</b>	<b>5 218</b>	<b>Total</b>
в том числе:													of which:
<b>Страны СНГ</b>	<b>766</b>	<b>1 209</b>	<b>923</b>	<b>107</b>	<b>48</b>	<b>140</b>	<b>659</b>	<b>1 161</b>	<b>783</b>	<b>-553</b>	<b>-1 113</b>	<b>-642</b>	<b>CIS countries</b>
в том числе:													of which:
<i>Страны ЕАЭС</i>	<i>671</i>	<i>1 183</i>	<i>896</i>	<i>89</i>	<i>32</i>	<i>123</i>	<i>582</i>	<i>1 151</i>	<i>773</i>	<i>-493</i>	<i>-1 119</i>	<i>-651</i>	<i>EAEC countries</i>
АРМЕНИЯ	35	12	26	15	2	4	20	11	22	-6	-9	-18	ARMENIA, REPUBLIC OF
БЕЛАРУСЬ	98	49	276	37	15	76	62	34	200	-25	-20	-124	BELARUS
КАЗАХСТАН	538	1 122	591	38	15	40	500	1 106	551	-462	-1 091	-512	KAZAKHSTAN
КИРГИЗИЯ	0	0	3	0	0	3	0	0	0	0	0	0	KYRGYZ REPUBLIC
<i>Прочие страны</i>	<i>95</i>	<i>27</i>	<i>27</i>	<i>17</i>	<i>16</i>	<i>18</i>	<i>77</i>	<i>10</i>	<i>9</i>	<i>-60</i>	<i>6</i>	<i>8</i>	<i>Other countries</i>
АЗЕРБАЙДЖАН	1	2	8	1	2	8	0	0	0	1	2	8	AZERBAIJAN, REPUBLIC OF
МОЛДОВА, РЕСПУБЛИКА	15	11	5	15	11	5	0	0	0	15	11	5	MOLDOVA
ТАДЖИКИСТАН	0	0	0	0	0	0	0	0	0	0	0	0	TAJKISTAN
ТУРКМЕНИЯ	0	0	0	0	0	0	0	0	0	0	0	0	TURKMENISTAN
УЗБЕКИСТАН	2	9	14	0	3	5	2	7	9	-2	-4	-5	UZBEKISTAN
УКРАИНА	75	4	0	0	0	0	75	4	0	-75	-3	0	UKRAINE
<i>Услуги, не распределенные по отдельным странам</i>	<i>0</i>	<i>0</i>	<i>0</i>	<i>0</i>	<i>0</i>	<i>0</i>	<i>0</i>	<i>0</i>	<i>0</i>	<i>0</i>	<i>0</i>	<i>0</i>	<i>Services not allocated by country</i>
<b>Страны дальнего зарубежья</b>	<b>13 316</b>	<b>11 327</b>	<b>12 771</b>	<b>8 864</b>	<b>7 055</b>	<b>9 315</b>	<b>4 452</b>	<b>4 272</b>	<b>3 456</b>	<b>4 411</b>	<b>2 783</b>	<b>5 860</b>	<b>Non-CIS countries</b>
в том числе:													of which:
<i>Страны ЕС</i>	<i>8 153</i>	<i>5 889</i>	<i>4 482</i>	<i>5 036</i>	<i>2 694</i>	<i>3 145</i>	<i>3 117</i>	<i>3 194</i>	<i>1 337</i>	<i>1 919</i>	<i>-500</i>	<i>1 808</i>	<i>EU countries</i>
АВСТРИЯ	638	338	245	89	55	45	548	283	201	-459	-227	-156	AUSTRIA
БЕЛГИЯ	712	1 031	185	15	12	89	697	1 019	96	-683	-1 007	-7	BELGIUM
БОЛГАРИЯ	58	74	271	44	71	262	15	3	9	29	68	253	BULGARIA
ВЕНГРИЯ	26	49	71	26	49	71	0	0	0	26	49	71	HUNGARY
ГЕРМАНИЯ	837	600	475	664	246	154	173	354	321	491	-108	-167	GERMANY
ГРЕЦИЯ	12	5	2	0	0	0	12	5	2	-12	-5	-2	GREECE
ДАНИЯ	18	70	26	14	54	24	4	15	2	10	39	22	DENMARK
ИРЛАНДИЯ	2	0	1	2	0	0	0	0	1	2	0	-1	IRELAND
ИСПАНИЯ	27	131	98	14	124	98	12	7	0	2	118	98	SPAIN
ИТАЛИЯ	78	36	157	5	0	2	73	36	156	-68	-35	-154	ITALY
КИПР	479	386	480	462	280	378	17	106	102	445	174	275	CYPRUS
ЛАТВИЯ	1 127	416	574	1 078	382	532	49	34	42	1 029	348	490	LATVIA
ЛИТВА	105	56	208	65	27	114	40	29	94	26	-2	20	LITHUANIA
ЛЮКСЕМБУРГ	849	370	747	658	370	695	191	0	52	467	370	643	LUXEMBOURG
МАЛЬТА	8	10	8	8	10	8	0	0	0	8	10	8	MALTA
НИДЕРЛАНДЫ	496	185	282	472	178	226	24	7	56	448	172	170	NETHERLANDS
ПОЛЬША	34	4	12	31	4	10	4	4	2	27	4	8	POLAND
ПОРТУГАЛИЯ	3	13	13	3	13	13	0	0	0	3	13	13	PORTUGAL
РУМЫНИЯ	1	2	2	1	2	0	0	0	0	1	2	2	ROMANIA
СЛОВАКИЯ	4	11	9	4	0	9	0	0	0	4	0	9	SLOVAK REPUBLIC
СЛОВЕНИЯ	1	0	3	1	0	0	0	0	3	1	0	-3	SLOVENIA
СОЕДИНЕННОЕ КОРОЛЕВСТВО	1 898	1 497	141	780	385	21	1 117	1 112	1 119	-337	-727	-98	UNITED KINGDOM
ФИЛИППИНЫ	224	76	66	218	69	63	6	7	3	212	62	61	FINLAND
ФРАНЦИЯ	103	53	49	27	5	22	76	48	27	-49	-43	-5	FRANCE
ХОРВАТИЯ	0	0	0	0	0	0	0	0	0	0	0	0	CROATIA
ЧЕШСКАЯ РЕСПУБЛИКА	35	39	46	35	39	46	0	0	0	35	39	46	CZECH REPUBLIC
ШВЕДИЯ	67	130	62	21	13	32	46	118	30	-26	-105	3	SWEDEN
ЭСТОНИЯ	313	317	248	301	304	228	12	13	20	289	292	208	ESTONIA



Страны АТЭС	1 404	3 443	3 070	928	3 091	2 536	476	352	534	451	2 739	2 002	APEC countries
АВСТРАЛИЯ	2	0	0	2	0	0	0	0	0	2	0	0	AUSTRALIA
БРУНЕЙ - ДАРУССАЛАМ	0	0	0	0	0	0	0	0	0	0	0	0	BRUNEI DARUSSALAM
ВЬЕТНАМ	0	11	4	0	0	0	0	11	4	0	-11	-4	VIETNAM
ГОНКОНГ	249	101	212	213	98	148	36	4	64	177	94	84	CHINA, P.R.: HONG KONG
ИНДОНЕЗИЯ	0	0	111	0	0	0	0	0	111	0	0	-111	INDONESIA
КАНАДА	79	35	24	79	33	24	2	2	0	79	31	29	CANADA
КИТАЙ	109	61	39	50	16	5	60	44	34	-10	-28	-29	CHINA, P.R.: MAINLAND
КОРЕЯ, РЕСПУБЛИКА	10	35	50	3	3	0	7	32	50	-4	-50	-50	KOREA, REPUBLIC OF
МАЛАЙЗИЯ	0	0	26	2	0	1	0	0	25	0	0	0	MALAYSIA
МЕКСИКА	0	0	2	0	0	0	0	0	2	0	0	-2	MEXICO
НОВАЯ ЗЕЛАНДИЯ	0	0	0	0	0	0	0	0	0	0	0	0	NEW ZEALAND
ПАПУА-НОВАЯ ГВИНЕЯ	0	0	0	0	0	0	0	0	0	0	0	0	PAPUA NEW GUINEA
ПЕРУ	0	0	0	0	0	0	0	0	0	0	0	0	PERU
СИНГАПУР	304	2 832	1 864	263	2 830	1 864	41	2	0	223	2 828	1 864	SINGAPORE
СОЕДИНЕННЫЕ ШТАТЫ	345	140	493	289	1 06	480	56	34	13	233	71	467	UNITED STATES
ТАИЛАНД	4	14	8	0	0	0	4	14	8	-4	-14	-8	THAILAND
ТАЙВАНЬ (КИТАЙ)	2	2	2	1	2	0	0	0	1	1	2	0	TAIWAN PROVINCE OF CHINA
ФИЛИППИНЫ	0	0	0	0	0	0	0	0	0	0	0	0	PHILIPPINES
ЧИЛИ	0	0	0	0	0	0	0	0	0	0	0	0	CHILE
ЯПОНИЯ	299	212	235	27	4	14	272	208	222	-245	-204	-208	JAPAN
Прочие страны	3 754	1 993	5 218	2 899	1 267	3 634	855	726	1 584	2 044	541	2 050	Other countries
АЛЬБАНИЯ	49	0	0	49	0	0	0	0	0	49	0	0	ALBANIA
БАГАМЫ	0	0	3	0	0	3	0	0	0	0	0	3	BAHAMAS, THE
БЕЛИЗ	55	0	0	55	0	0	0	0	0	55	0	0	BELIZE
БОСНИЯ И ГЕРЦЕГОВИНА	0	0	0	0	0	0	0	0	0	0	0	0	BOSNIA AND HERZEGOVINA
БРАЗИЛИЯ	0	0	0	0	0	0	0	0	0	0	0	0	BRASILIA
ВИРГИНСКИЕ ОСТРОВА, БРИТАНСКИЕ	365	89	70	365	89	70	0	0	0	365	89	70	BRITISH VIRGIN ISLANDS
ГИБРАЛТАР	4	0	0	4	0	0	0	0	0	4	0	0	GIBRALTAR
ГРУЗИЯ	25	6	4	9	6	4	17	0	0	-8	6	4	GEORGIA
ЕГИПЕТ	8	1	0	8	1	0	0	0	0	8	1	0	EGYPT
ИЗРАИЛЬ	1	0	0	0	0	0	0	0	0	0	0	0	ISRAEL
ИНДИЯ	0	15	0	0	15	0	0	0	0	0	15	0	INDIA
ИСЛАНДИЯ	0	1	0	0	0	0	0	0	0	0	1	0	ICELAND
ЛИВАН	0	0	0	0	0	0	0	0	0	0	0	0	LEBANON
РЕСПУБЛИКА МАКЕДОНИЯ	0	0	0	0	0	0	0	0	0	0	0	0	MACEDONIA, FYR
МОНГОЛИЯ	0	0	0	0	0	0	0	0	0	0	0	0	MONGOLIA
НОРВЕГИЯ	138	515	137	0	0	0	138	515	137	-138	-515	-137	NORWAY
ОБЪЕДИНЕННЫЕ АРАБСКИЕ ЭМИРАТЫ	413	329	489	413	329	474	0	0	15	413	328	459	UNITED ARAB EMIRATES
ПАНАМА	2	0	0	2	0	0	0	0	0	2	0	0	PANAMA
СЕЙШЕЛЫ	0	0	8	0	0	8	0	0	0	0	0	8	SEYHELLES
СЕРБИЯ	0	32	26	0	0	0	0	32	26	0	-32	-26	SERBIA, REPUBLIC OF
СОЕДИНЕННОЕ КОРОЛЕВСТВО	0	0	1 670	0	0	375	0	0	1 295	0	0	-920	UNITED KINGDOM
ТУРЦИЯ	179	233	227	59	76	160	119	157	67	-60	-82	93	TURKEY
ЧЕРНОГОРИЯ	19	0	0	19	0	0	0	0	0	19	0	0	MONTENEGRO
ШВЕЙЦАРИЯ	2 232	721	2 545	1 904	708	2 506	328	13	39	1 575	695	2 467	SWITZERLAND
ЮЖНАЯ АФРИКА	2	5	0	2	5	0	0	0	0	2	5	0	SOUTH AFRICA
Другие страны	261	45	38	9	36	33	252	8	5	-242	28	28	Residual countries
Услуги, не распределенные по отдельным странам	5	3	2	1	3	1	4	0	1	-3	3	1	Services not allocated by country
Справочно:													Memorandum:
Страны ОЭСР	10 763	7 308	9 104	6 796	3 261	6 054	3 967	4 047	3 050	2 830	-787	3 004	OECD countries
Страны БРИКС	111	81	39	52	36	5	60	44	34	-8	-8	-29	BRICS countries

9.1.3 Страхование и услуги негосударственных пенсионных фондов

Insurance and pension services 9.1.3

↳ Прямое страхование  
↳ Другие виды прямого страхования

↳ Direct insurance  
↳ Other direct insurance

	тыс. долларов США			млн евро - balance			тыс. долларов США						
	оборот - turnover			экспорт - exports			импорт - imports						
	2018	2019	2020	2018	2019	2020	2018	2019	2020				
<b>Всего</b>	<b>378 439</b>	<b>252 823</b>	<b>252 976</b>	<b>222 531</b>	<b>84 677</b>	<b>93 474</b>	<b>155 908</b>	<b>168 146</b>	<b>159 501</b>	<b>66 623</b>	<b>-83 468</b>	<b>-66 027</b>	<b>Total</b>
в том числе:													of which:
<b>Страны СНГ</b>	<b>34 907</b>	<b>13 160</b>	<b>20 359</b>	<b>22 533</b>	<b>938</b>	<b>4 303</b>	<b>12 374</b>	<b>12 222</b>	<b>16 057</b>	<b>10 160</b>	<b>-11 284</b>	<b>-11 754</b>	<b>CIS countries</b>
в том числе:													of which:
<b>Страны ЕАЭС</b>	<b>17 232</b>	<b>11 879</b>	<b>12 419</b>	<b>7 406</b>	<b>634</b>	<b>2 022</b>	<b>9 825</b>	<b>11 245</b>	<b>10 397</b>	<b>-2 419</b>	<b>-10 612</b>	<b>-8 375</b>	<b>EAEC countries</b>
АРМЕНИЯ	129	166	161	121	157	158	8	9	3	113	148	156	ARMENIA, REPUBLIC OF
БЕЛАРУСЬ	14 048	8 598	8 852	4 865	225	949	9 184	8 372	7 903	-4 319	-8 147	-6 955	BELARUS
КАЗАХСТАН	2 987	3 092	3 362	2 369	233	871	618	2 860	2 491	1 751	-2 627	-1 620	KAZAKHSTAN
КИРГИЗИЯ	67	24	45	52	19	45	16	5	0	36	14	45	KYRGYZ REPUBLIC
<b>Прочие страны</b>	<b>15 232</b>	<b>530</b>	<b>2 530</b>	<b>15 127</b>	<b>304</b>	<b>2 280</b>	<b>110</b>	<b>226</b>	<b>250</b>	<b>15 017</b>	<b>78</b>	<b>2 030</b>	<b>Other countries</b>
АЗЕРБАЙДЖАН	20	12	58	20	12	58	0	0	0	20	12	58	AZERBAIJAN, REPUBLIC OF
МОЛДОВА, РЕСПУБЛИКА	11	108	15	11	108	14	0	0	1	11	108	13	MOLDOVA
ТАДЖИКИСТАН	44	50	20	17	8	20	28	42	0	-11	-35	20	TAJKISTAN
ТУРКМЕНИЯ	54	88	46	14	6	6	40	40	206	-27	-76	-34	TURKMENISTAN
УЗБЕКИСТАН	14 232	133	2 259	14 213	53	2 053	19	80	206	14 194	-27	1 848	UZBEKISTAN
УКРАИНА	876	139	133	853	117	129	23	22	4	830	95	125	UKRAINE
<i>Услуги, не распределенные по отдельным странам</i>	<i>2 438</i>	<i>750</i>	<i>5 410</i>	<i>0</i>	<i>0</i>	<i>0</i>	<i>2 438</i>	<i>750</i>	<i>5 410</i>	<i>-2 438</i>	<i>-750</i>	<i>-5 410</i>	<i>Services not allocated by country</i>
<b>Страны дальнего зарубежья</b>	<b>343 532</b>	<b>239 663</b>	<b>232 616</b>	<b>199 997</b>	<b>83 739</b>	<b>89 172</b>	<b>143 534</b>	<b>155 924</b>	<b>143 445</b>	<b>56 463</b>	<b>-72 185</b>	<b>-54 273</b>	<b>Non-CIS countries</b>
в том числе:													of which:
<b>Страны ЕС</b>	<b>128 470</b>	<b>55 517</b>	<b>41 631</b>	<b>111 111</b>	<b>44 577</b>	<b>33 783</b>	<b>17 358</b>	<b>10 940</b>	<b>7 848</b>	<b>93 733</b>	<b>33 638</b>	<b>25 934</b>	<b>EU countries</b>
АВСТРИЯ	2 203	1 077	1 364	2 099	761	1 304	104	316	60	1 995	446	1 243	AUSTRIA
БЕЛЬГИЯ	4 770	2 766	2 766	2 619	1 034	1 594	2 151	1 172	1 172	467	-543	422	BELGIUM
БОЛГАРИЯ	981	234	313	943	230	297	38	4	16	906	226	280	BULGARIA
ВЕНГРИЯ	976	281	318	726	88	150	250	192	169	476	-104	-19	HUNGARY
ГЕРМАНИЯ	11 255	4 023	4 202	3 727	3 009	2 715	7 529	1 014	1 486	-3 802	1 995	1 229	GERMANY
ГРЕЦИЯ	50	114	122	48	114	105	1	0	17	47	114	89	GRECE
ДАНИЯ	339	276	431	167	211	273	172	64	158	-5	115	115	DENMARK
ИРЛАНДИЯ	1 764	1 724	1 349	1 630	1 500	1 132	133	223	217	1 497	1 277	914	IRELAND
ИСПАНИЯ	3 490	2 443	1 538	3 435	2 375	1 288	55	68	250	3 379	2 307	1 038	SPAIN
ИТАЛИЯ	2 573	2 020	1 810	1 538	1 133	826	1 035	886	984	503	247	-158	ITALY
КИПР	7 933	6 266	6 670	7 234	5 637	6 115	699	629	555	6 536	5 008	5 560	CYPRUS
ЛАТВИЯ	636	515	900	487	464	806	150	51	94	337	412	712	LATVIA
ЛИТВА	227	283	372	217	157	302	10	126	70	207	31	232	LITHUANIA
ЛЮКСЕМБУРГ	1 794	1 648	1 805	1 525	1 330	1 720	268	318	85	1 257	1 012	1 635	LUXEMBOURG
МАЛЬТА	1 073	2 707	1 569	789	2 460	1 450	284	248	119	505	2 212	1 331	MALTA
НИДЕРЛАНДЫ	55 621	5 988	5 284	55 595	5 943	5 008	26	45	277	55 569	5 898	4 731	NETHERLANDS
ПОЛЬША	554	200	1 001	516	195	993	38	6	9	478	189	984	POLAND
ПОРТУГАЛИЯ	10	9	28	10	8	28	0	1	0	10	8	28	PORTUGAL
РУМЫНИЯ	365	232	291	364	231	289	1	2	2	363	230	286	ROMANIA
СЛОВАКИЯ	32	10	21	32	7	12	0	3	9	32	3	3	SLOVAK REPUBLIC
СЛОВЕНИЯ	36	54	41	32	32	32	4	21	10	29	11	22	SLOVENIA
СОЕДИНЕННОЕ КОРОЛЕВСТВО	22 083	17 260	754	19 305	13 418	556	2 778	3 842	198	16 527	9 575	358	UNITED KINGDOM
ФИНЛЯНДИЯ	596	236	381	494	154	276	103	82	105	391	71	172	FINLAND
ФРАНЦИЯ	5 647	3 184	4 761	5 034	2 558	4 135	613	626	626	4 420	1 933	3 509	FRANCE
ХОРВАТИЯ	307	130	245	304	130	245	2	0	0	302	130	245	CROATIA
ЧЕШСКАЯ РЕСПУБЛИКА	1 041	609	992	630	193	132	412	417	860	218	-224	-727	CZECH REPUBLIC
ШВЕЦИЯ	646	350	460	186	177	207	461	173	253	-275	4	-46	SWEDEN
ЭСТОНИЯ	1 468	1 033	1 840	1 427	1 028	1 792	42	5	48	1 385	1 023	1 744	ESTONIA

Страны АТЭС	12 290	13 255	10 719	11 579	10 977	9 908	711	2 278	811	10 868	8 699	9 097	APEC countries
АВСТРАЛИЯ	424	16	50	424	16	50	0	0	0	424	16	50	AUSTRALIA
БРУНЕЙ - ДАРУССАЛАМ	0	0	0	0	0	0	0	0	0	0	0	0	BRUNEI DARUSSALAM
ВЬЕТНАМ	69	250	1 055	69	250	1 055	0	0	0	69	250	1 055	VIETNAM
ГОНКОНГ	537	745	1 009	457	709	984	80	36	25	377	674	960	CHINA, P.R.: HONG KONG
ИНДОНЕЗИЯ	8	0	1	8	0	0	0	0	0	8	0	-1	INDONESIA
КАНАДА	544	285	447	544	285	424	0	0	23	544	285	401	CANADA
КИТАЙ	661	2 085	627	653	1 110	568	8	976	59	644	134	508	CHINA, P.R.: MAINLAND
КОРЕЯ, РЕСПУБЛИКА	523	422	449	292	206	266	230	216	182	62	-10	84	KOREA, REPUBLIC OF
МАЛАЙЗИЯ	105	127	202	105	127	202	0	0	0	105	127	202	MALAYSIA
МЕКСИКА	2	0	0	2	0	0	0	0	0	2	0	0	MEXICO
НОВАЯ ЗЕЛАНДИЯ	34	12	20	34	12	20	0	0	0	34	12	20	NEW ZEALAND
ПАПУА-НОВАЯ ГВИНЕЯ	0	0	0	0	0	0	0	0	0	0	0	0	PAPUA NEW GUINEA
ПЕРУ	0	0	1	0	0	1	0	0	0	0	0	0	PERU
СИНГАПУР	868	2 583	3 035	671	1 831	2 754	197	752	282	474	1 079	2 472	SINGAPORE
СОЕДИНЕННЫЕ ШТАТЫ	7 222	5 707	2 900	7 172	5 523	2 687	49	184	214	7 123	5 339	2 473	UNITED STATES
ТАИЛАНД	33	41	8	0	0	0	33	41	8	-33	-41	-8	THAILAND
ТАЙВАНЬ (КИТАЙ)	20	32	19	8	15	19	11	18	0	-3	-3	19	TAIWAN PROVINCE OF CHINA
ФИЛИППИНЫ	0	0	0	0	0	0	0	0	0	0	0	0	PHILIPPINES
ЧИЛИ	18	1	1	18	1	1	0	0	0	18	1	1	CHILE
ЯПОНИЯ	1 223	948	896	1 122	892	877	101	56	19	1 021	836	858	JAPAN
<b>Прочие страны</b>	<b>77 518</b>	<b>38 532</b>	<b>66 928</b>	<b>66 923</b>	<b>26 344</b>	<b>40 741</b>	<b>10 595</b>	<b>12 187</b>	<b>26 187</b>	<b>56 328</b>	<b>14 157</b>	<b>14 554</b>	<b>Other countries</b>
АЛЬБАНИЯ	0	22	28	0	22	28	0	0	0	0	22	28	ALBANIA
БАГАМЫ	14	8	18	14	8	18	0	0	0	14	8	18	BAHAMAS, THE
БЕЛИЗ	342	110	172	342	110	172	0	0	0	342	110	172	BELIZE
БОСНИЯ И ГЕРЦЕГОВИНА	108	66	111	108	66	111	0	0	0	108	66	111	BOSNIA AND HERZEGOVINA
БРАЗИЛИЯ	25	8	12	25	8	12	0	0	0	25	8	12	BRASILIA
ВИРГИНСКИЕ ОСТРОВА, БРИТАНСКИЕ	2 554	2 206	2 217	2 553	2 201	2 212	0	5	5	2 553	2 196	2 206	BRITISH VIRGIN ISLANDS
ГИБРАЛТАР	55	23	62	55	23	62	0	0	0	55	23	62	GIBRALTAR
ГРУЗИЯ	364	276	306	352	276	306	12	0	0	339	276	306	GEORGIA
ЕГИПЕТ	57	76	9 968	47	3	2	10	73	9 967	38	-69	-9 965	EGYPT
ИЗРАИЛЬ	137	112	187	125	53	139	11	59	48	114	-6	91	ISRAEL
ИНДИЯ	315	169	261	305	161	251	10	8	10	295	153	240	INDIA
ИСЛАНДИЯ	5	1	5	5	1	5	0	0	0	5	1	5	ICELAND
ЛИВАН	5	34	2	5	34	2	0	0	0	5	34	2	LEBANON
РЕСПУБЛИКА МАКЕДОНИЯ	1	0	0	1	0	0	0	0	0	1	0	0	MACEDONIA, FYR
МОНГОЛИЯ	2 760	8	954	2 760	3	954	0	5	0	2 760	-2	954	MONGOLIA
НОРВЕГИЯ	3 073	3 824	6 667	1 081	864	2 005	1 992	2 959	4 662	-911	-2 095	-2 658	NORWAY
ОБЪЕДИНЕННЫЕ АРАБСКИЕ ЭМИРАТЫ	14 510	7 592	7 574	14 201	7 236	7 279	308	356	295	13 893	6 880	6 984	UNITED ARAB EMIRATES
ПАНАМА	11 461	7 674	7 692	11 461	7 577	7 670	0	97	21	11 461	7 481	7 649	PANAMA
СЕЙШЕЛЫ	201	111	128	201	111	128	0	0	0	201	111	128	SEYHELLES
СЕРБИЯ	249	584	92	152	97	47	98	488	44	54	-391	3	SERBIA, REPUBLIC OF
СОЕДИНЕННОЕ КОРОЛЕВСТВО	0	0	12 082	0	0	9 443	0	0	2 639	0	0	6 804	UNITED KINGDOM
ТУРЦИЯ	4 899	3 323	3 785	4 532	2 954	3 529	367	369	256	4 165	2 585	3 274	TURKEY
ЧЕРНОГОРИЯ	6	14	23	6	14	23	0	0	0	6	14	23	MONTENEGRO
ШВЕЙЦАРИЯ	4 268	2 481	3 034	3 837	2 197	2 783	431	285	251	3 406	1 912	2 531	SWITZERLAND
ЮЖНАЯ АФРИКА	1	29	158	1	19	147	0	10	11	1	9	136	SOUTH AFRICA
Другие страны	32 110	9 781	11 393	24 755	2 307	3 416	7 355	7 474	7 977	17 400	-5 167	-4 561	Residual countries
<b>Услуги, не распределенные по отдельным странам</b>	<b>125 255</b>	<b>132 360</b>	<b>113 337</b>	<b>10 385</b>	<b>1 841</b>	<b>4 739</b>	<b>114 870</b>	<b>130 519</b>	<b>108 598</b>	<b>-104 486</b>	<b>-128 678</b>	<b>-103 859</b>	<b>Services not allocated by country</b>
Справочно:													Memorandum:
Страны ОЭСР	140 084	63 079	63 066	120 576	48 893	47 616	19 509	14 186	15 450	101 067	34 707	32 166	OECD countries
Страны БРИКС	1 002	2 291	1 057	984	1 298	977	18	994	80	965	304	897	BRICS countries

9.2 Страхование и услуги негосударственных пенсионных фондов  
↳ *Perestрахование*

9.2 Страхование и услуги негосударственных пенсионных фондов  
↳ *Perestрахование*

thousands of US dollars

	оборот - turnover			экспорт - exports			импорт - imports			сальдо - balance		
	2018	2019	2020	2018	2019	2020	2018	2019	2020	2018	2019	2020
<b>Всего</b>	<b>980 018</b>	<b>984 661</b>	<b>994 227</b>	<b>214 262</b>	<b>179 420</b>	<b>233 197</b>	<b>765 757</b>	<b>805 241</b>	<b>761 030</b>	<b>-551 495</b>	<b>-625 821</b>	<b>-527 833</b>
в том числе:												
<b>Страны СНГ</b>	<b>43 085</b>	<b>28 387</b>	<b>31 685</b>	<b>32 485</b>	<b>19 783</b>	<b>25 685</b>	<b>10 600</b>	<b>8 605</b>	<b>6 000</b>	<b>21 885</b>	<b>11 178</b>	<b>19 684</b>
в том числе:												
<i>Страны ЕАЭС</i>	<i>24 640</i>	<i>18 241</i>	<i>23 719</i>	<i>19 276</i>	<i>10 951</i>	<i>19 331</i>	<i>5 364</i>	<i>7 290</i>	<i>4 388</i>	<i>13 912</i>	<i>3 661</i>	<i>14 943</i>
АРМЕНИЯ	1 334	1 226	2 122	1 249	1 195	2 122	85	31	0	1 164	2 122	2 122
БЕЛАРУСЬ	11 067	7 903	14 158	8 899	5 193	11 991	2 168	2 710	2 167	6 731	2 484	9 824
КАЗАХСТАН	11 596	8 491	6 979	8 508	3 946	4 759	3 088	4 545	2 220	5 421	-599	2 539
КИРГИЗИЯ	642	621	461	620	617	459	22	5	2	597	612	458
<i>Прочие страны</i>	<i>18 446</i>	<i>10 146</i>	<i>7 966</i>	<i>13 209</i>	<i>8 832</i>	<i>6 354</i>	<i>5 237</i>	<i>1 314</i>	<i>1 612</i>	<i>7 973</i>	<i>7 518</i>	<i>4 741</i>
АЗЕРБАЙДЖАН	6 222	2 036	1 705	1 216	1 074	954	5 006	963	751	-3 790	1 111	203
МОЛДОВА, РЕСПУБЛИКА	1 744	1 132	1 662	1 744	1 132	1 621	0	0	41	1 744	1 132	1 579
ТАДЖИКИСТАН	3 540	1 790	2 227	3 540	1 790	2 227	0	0	0	3 540	1 790	2 227
ТУРКМЕНИЯ	3 010	3 248	17	3 010	3 248	17	0	0	0	3 010	3 248	17
УЗБЕКИСТАН	1 320	1 021	2 055	1 218	809	1 357	102	212	698	1 117	597	659
УКРАИНА	2 610	920	300	2 481	780	178	129	140	121	2 352	640	57
<i>Услуги, не распределенные по отдельным странам</i>	<i>0</i>	<i>0</i>	<i>0</i>	<i>0</i>	<i>0</i>	<i>0</i>	<i>0</i>	<i>0</i>	<i>0</i>	<i>0</i>	<i>0</i>	<i>0</i>
<b>Страны дальнего зарубежья</b>	<b>936 933</b>	<b>956 274</b>	<b>962 542</b>	<b>181 776</b>	<b>159 638</b>	<b>207 512</b>	<b>755 156</b>	<b>796 636</b>	<b>755 030</b>	<b>-573 380</b>	<b>-636 999</b>	<b>-547 517</b>
в том числе:												
<i>Страны ЕС</i>	<i>712 061</i>	<i>766 087</i>	<i>255 443</i>	<i>130 857</i>	<i>117 333</i>	<i>50 270</i>	<i>581 204</i>	<i>648 555</i>	<i>205 173</i>	<i>-450 346</i>	<i>-531 022</i>	<i>-154 902</i>
АВСТРИЯ	11 213	14 342	14 939	176	214	363	11 036	14 128	14 576	-10 860	-13 913	-14 213
БЕЛЬГИЯ	12 114	11 923	11 194	185	130	381	11 928	11 793	10 813	-11 663	-10 432	-10 432
БОЛГАРИЯ	926	2 333	873	852	838	844	74	1 495	28	778	-656	816
ВЕНГРИЯ	171	104 967	167	37	50 154	31	133	54 813	136	-96	-4 658	-105
ГЕРМАНИЯ	56 698	57 728	59 567	6 032	1 698	3 545	50 666	56 030	56 022	44 634	-54 332	-52 477
ГРЕЦИЯ	17	99	79	6	6	7	11	93	73	-5	-88	-66
ДАНИЯ	1 099	363	220	3	94	6	1 096	269	214	-1 093	-176	-207
ИРЛАНДИЯ	4 489	10 776	10 947	115	327	101	4 375	10 449	10 846	-4 260	-10 122	-10 746
ИСПАНИЯ	6 206	10 106	7 091	2 552	3 226	1 706	3 654	6 880	5 385	-1 103	-3 655	-3 679
ИТАЛИЯ	2 902	2 541	4 023	110	124	240	2 792	2 417	3 783	-2 682	-2 294	-3 543
КИПР	19 268	1 189	2 725	62	902	1 870	19 206	287	854	-19 144	616	1 016
ЛАТВИЯ	602	595	885	337	445	759	265	151	127	71	294	632
ЛИТВА	53	12	15	52	12	15	0	0	0	52	12	15
ЛЮКСЕМБУРГ	1 539	5 524	7 857	1 045	843	724	493	4 681	7 133	552	-3 838	-6 410
МАЛЬТА	72	843	3 601	0	1	6	72	842	3 594	-72	-841	-3 588
НИДЕРЛАНДЫ	6 564	3 776	5 820	68	26	1 825	6 496	3 749	3 995	-6 428	-3 723	-2 170
ПОЛЬША	874	1 257	2 238	106	13	1	767	1 244	2 237	-661	-1 232	-2 236
ПОРТУГАЛИЯ	122	11	0	122	11	0	0	0	0	122	11	0
РУМЫНИЯ	368	63	0	368	32	0	1	31	0	367	2	0
СЛОВАКИЯ	924	60	48	265	6	12	659	53	36	-394	-47	-24
СЛОВЕНИЯ	4 607	4 734	2 988	3 378	3 106	1 229	1 628	1 628	1 478	2 148	700	700
СОЕДИНЕННОЕ КОРОЛЕВСТВО	516 235	450 678	55 360	97 765	38 582	3 248	418 471	412 096	52 111	-320 706	-373 514	-48 863
ФИЛИППИНЫ	10 653	8 247	12 737	8 238	5 184	9 705	3 063	3 063	3 032	5 823	2 121	6 672
ФРАНЦИЯ	30 424	52 970	30 584	2 643	7 803	19 550	27 781	45 167	11 033	-25 139	-37 365	8 517
ХОРВАТИЯ	149	199	463	17	26	273	132	173	191	-115	-147	82
ЧЕШСКАЯ РЕСПУБЛИКА	19 061	17 436	17 465	4 715	3 180	2 612	14 347	14 255	14 853	-9 632	-11 075	-12 241
ШВЕЦИЯ	4 268	3 184	3 369	1 168	418	414	3 100	2 766	2 955	-1 932	-2 348	-2 541
ЭСТОНИЯ	443	131	190	441	131	190	2	0	0	439	131	190

Страны АТЭС	81 227	86 841	97 696	20 710	17 098	36 475	60 516	69 743	61 221	-39 806	-52 645	-24 746	APEC countries
АВСТРАЛИЯ	84	353	137	0	331	127	84	22	9	-84	308	118	AUSTRALIA
БРУНЕЙ-ДАРУССАЛАМ	0	0	0	0	0	0	0	0	0	0	0	0	BRUNEI DARUSSALAM
ВЬЕТНАМ	3 220	3 422	3 000	2 534	3 049	2 810	686	373	190	1 848	2 677	2 620	VIETNAM
ГОНКОНГ	628	602	2 576	604	571	2 566	24	31	11	580	541	2 555	CHINA, P.R.: HONG KONG
ИНДОНЕЗИЯ	8	5	0	0	5	0	0	0	0	8	5	0	INDONESIA
КАНАДА	1 514	2 111	76	84	54	70	1 430	2 057	6	-1 345	-2 004	64	CANADA
КИТАЙ	16 387	21 246	16 293	6 313	5 763	5 412	10 074	15 483	10 882	-3 761	-9 719	-5 470	CHINA, P.R.: MAINLAND
КОРЕЯ, РЕСПУБЛИКА	4 001	3 123	5 919	873	803	4 168	3 128	2 320	1 752	-2 254	-1 517	2 416	KOREA, REPUBLIC OF
МАЛАЙЗИЯ	14 417	12 613	19 844	4 527	986	3 060	9 891	11 626	16 784	-5 364	-10 640	-13 723	MALAYSIA
МЕКСИКА	0	36	0	0	36	0	0	0	0	0	36	0	MEXICO
НОВАЯ ЗЕЛАНДИЯ	36	15	1	14	1	0	36	14	1	-36	-13	-1	NEW ZEALAND
ПАПУА-НОВАЯ ГВИНЕЯ	0	0	0	0	0	0	0	0	0	0	0	0	PAPUA NEW GUINEA
ПЕРУ	0	0	0	0	0	0	0	0	0	0	0	0	PERU
СИНГАПУР	1 709	546	1 052	603	477	971	1 106	70	81	-504	407	890	SINGAPORE
СОЕДИНЕННЫЕ ШТАТЫ	36 992	39 937	47 126	4 941	4 887	17 271	32 051	35 050	29 855	-27 111	-30 163	-12 585	UNITED STATES
ТАИЛАНД	454	434	501	0	0	0	454	434	501	-454	-434	-501	THAILAND
ТАЙВАНЬ (КИТАЙ)	160	279	116	41	128	0	120	150	116	-79	-22	-116	TAIWAN PROVINCE OF CHINA
ФИЛИППИНЫ	187	2	21	182	2	21	5	0	0	177	2	21	PHILIPPINES
ЧИЛИ	0	0	0	0	0	0	0	0	0	0	0	0	CHILE
ЯПОНИЯ	1 429	2 117	1 035	1	4	1	1 428	2 113	1 035	-1 428	-2 109	-1 034	JAPAN
<b>Прочие страны</b>	<b>143 643</b>	<b>103 345</b>	<b>609 396</b>	<b>30 209</b>	<b>25 006</b>	<b>120 763</b>	<b>113 434</b>	<b>78 339</b>	<b>488 633</b>	<b>-83 225</b>	<b>-53 332</b>	<b>-367 870</b>	<b>Other countries</b>
АЛЬБАНИЯ	1	3	0	1	3	0	0	0	0	1	3	0	ALBANIA
БАГАМЫ	0	0	0	0	0	0	0	0	0	0	0	0	BAHAMAS, THE
БЕЛИЗ	2	0	0	2	0	0	0	0	0	2	0	0	BELIZE
БОСНИЯ И ГЕРЦЕГОВИНА	16	0	6	16	0	6	0	0	0	16	0	6	BOSNIA AND HERZEGOVINA
БРАЗИЛИЯ	230	201	136	135	6	22	94	194	114	41	-188	-92	BRASILIA
ВИРГИНСКИЕ ОСТРОВА, БРИТАНСКИЕ	330	298	135	24	6	105	306	292	30	-282	-286	76	BRITISH VIRGIN ISLANDS
ГИВРАЛТАР	0	0	0	0	0	0	0	0	0	0	0	0	GIBRALTAR
ГРУЗИЯ	1 094	1 031	958	1 090	1 027	946	4	4	12	1 085	1 023	935	GEORGIA
ЕГИПЕТ	26	65	4 113	0	34	4 038	26	30	75	-26	4	3 963	EGYPT
ИЗРАИЛЬ	90	515	518	2	1	88	88	513	881	-87	-512	-518	ISRAEL
ИНДИЯ	8 723	6 926	10 922	6 350	6 050	10 041	2 373	876	881	3 978	5 174	9 160	INDIA
ИСЛАНДИЯ	0	0	0	0	0	0	0	0	0	0	0	0	ICELAND
ЛИВАН	3 946	746	9	168	157	9	3 778	589	0	-3 610	-431	9	LEBANON
РЕСПУБЛИКА МАКЕДОНИЯ	0	0	0	0	0	0	0	0	0	0	0	0	MACEDONIA, FYR
МОНГОЛИЯ	101	86	511	101	86	511	0	0	0	101	86	511	MONGOLIA
НОРВЕГИЯ	120	316	117	4	14	22	117	302	95	-113	-288	-73	NORWAY
ЭМИРАТЫ	17 211	17 178	17 230	8 047	7 143	13 777	9 164	10 035	3 453	-1 117	-2 892	10 324	UNITED ARAB EMIRATES
ПАНАМА	1 155	277	339	1 149	270	160	6	8	179	1 143	262	-19	PANAMA
СЕЙШЕЛЫ	162	116	126	162	116	126	0	0	0	162	116	126	SEYCHELLES
СЕРБИЯ	2 691	5 166	3 333	2 681	5 068	2 531	9	98	803	2 672	4 969	1 728	SERBIA, REPUBLIC OF
СОЕДИНЕННОЕ КОРОЛЕВСТВО	0	0	484 302	0	0	62 054	0	0	422 248	0	0	-360 194	UNITED KINGDOM
ТУРЦИЯ	4 457	2 132	16 609	1 913	971	14 313	2 544	1 161	2 296	-631	-189	12 017	TURKEY
ЧЕРНОГОРИЯ	38	57	181	18	57	181	20	0	0	-2	57	181	MONTENEGRO
ШВЕЙЦАРИЯ	71 447	43 210	43 334	3 439	2 517	3 489	68 008	40 693	39 844	-64 569	-38 176	-36 355	SWITZERLAND
ЮЖНАЯ АФРИКА	75	216	322	75	214	322	0	2	1	75	212	321	SOUTH AFRICA
Другие страны	31 728	24 806	26 196	4 831	1 265	8 110	26 897	23 541	18 085	-22 066	-22 276	-9 975	Residual countries
<b>Услуги, не распределенные по отдельным странам</b>	<b>2</b>	<b>0</b>	<b>7</b>	<b>0</b>	<b>0</b>	<b>4</b>	<b>2</b>	<b>0</b>	<b>3</b>	<b>-2</b>	<b>0</b>	<b>1</b>	<b>Services not allocated by country</b>
Справочно:													Memorandum:
Страны ОЭСР	811 511	855 326	846 956	140 727	125 353	148 792	670 784	729 973	698 164	-530 058	-604 621	-549 372	OECD countries
Страны БРИКС	25 415	28 588	27 673	12 874	12 034	15 796	12 541	16 555	11 877	333	-4 521	3 919	BRICS countries

9.3 Страхование и услуги государственных пенсионных фондов  
↳ Вспомогательные услуги по страхованию

Insurance and pension services  
↳ Auxiliary services

тыс. долларов США

thousands of US dollars

	оборот - turnover			экспорт - exports			импорт - imports			сальдо - balance		
	2018	2019	2020	2018	2019	2020	2018	2019	2020	2018	2019	2020
<b>Всего</b>	<b>87 941</b>	<b>114 441</b>	<b>106 493</b>	<b>47 154</b>	<b>66 841</b>	<b>56 996</b>	<b>40 787</b>	<b>47 600</b>	<b>49 496</b>	<b>6 366</b>	<b>19 241</b>	<b>7 500</b>
в том числе:												
<b>Страны СНГ</b>	<b>7 382</b>	<b>7 085</b>	<b>3 503</b>	<b>6 460</b>	<b>4 964</b>	<b>2 631</b>	<b>922</b>	<b>2 092</b>	<b>872</b>	<b>5 539</b>	<b>2 872</b>	<b>1 760</b>
в том числе:												
<i>Страны ЕАЭС</i>	<i>5 132</i>	<i>5 198</i>	<i>2 572</i>	<i>4 505</i>	<i>4 363</i>	<i>2 040</i>	<i>627</i>	<i>835</i>	<i>532</i>	<i>3 828</i>	<i>3 528</i>	<i>1 508</i>
АРМЕНИЯ	212	410	250	37	95	87	175	315	163	-139	-219	-76
БЕЛАРУСЬ	3 355	3 931	1 703	2 987	3 545	1 362	368	386	341	2 619	3 159	1 021
КАЗАХСТАН	1 520	800	602	1 439	668	574	81	132	27	1 358	537	547
КИРГИЗИЯ	45	57	17	43	54	16	81	2	2	1	41	52
<i>Прочие страны</i>	<i>2 250</i>	<i>1 888</i>	<i>930</i>	<i>1 955</i>	<i>601</i>	<i>591</i>	<i>295</i>	<i>1 257</i>	<i>339</i>	<i>1 660</i>	<i>-655</i>	<i>252</i>
АЗЕРБАЙДЖАН	297	203	71	184	174	65	113	29	7	72	145	58
МОЛДОВА, РЕСПУБЛИКА	316	255	120	291	136	104	25	120	16	266	16	88
ТАДЖИКИСТАН	8	33	30	5	24	29	3	9	2	3	14	27
ТУРКМЕНИЯ	0	156	131	0	0	0	0	156	131	0	-156	-131
УЗБЕКИСТАН	120	124	52	110	119	47	10	5	6	100	113	41
УКРАИНА	1 510	1 086	526	1 365	1 49	347	145	937	179	1 220	-788	169
<i>Услуги, не распределенные по отдельным странам</i>	<i>0</i>	<i>0</i>	<i>0</i>	<i>0</i>	<i>0</i>	<i>0</i>	<i>0</i>	<i>0</i>	<i>0</i>	<i>0</i>	<i>0</i>	<i>0</i>
<b>Страны дальнего зарубежья</b>	<b>80 559</b>	<b>107 386</b>	<b>102 990</b>	<b>40 693</b>	<b>61 877</b>	<b>54 365</b>	<b>39 866</b>	<b>45 508</b>	<b>48 625</b>	<b>828</b>	<b>16 369</b>	<b>5 740</b>
в том числе:												
<i>Страны ЕС</i>	<i>68 108</i>	<i>92 938</i>	<i>42 124</i>	<i>34 120</i>	<i>55 408</i>	<i>13 450</i>	<i>33 988</i>	<i>37 549</i>	<i>28 674</i>	<i>132</i>	<i>17 859</i>	<i>-15 224</i>
АВСТРИЯ	501	766	854	210	477	376	292	289	478	-82	189	-102
БЕЛЬГИЯ	1 836	1 479	1 203	1 388	931	514	448	547	689	940	384	-176
БОЛГАРИЯ	490	393	135	66	51	74	424	342	61	-358	-291	13
ВЕНГРИЯ	29	69	29	12	55	10	17	14	19	-4	41	-10
ГЕРМАНИЯ	6 568	7 298	7 508	2 314	2 003	3 435	4 254	5 295	4 073	-1 940	-3 292	-638
ГРЕЦИЯ	1 52	142	76	8	2	14	143	141	62	-135	-139	-48
ДАНИЯ	196	122	66	120	54	33	75	68	33	45	-14	0
ИРЛАНДИЯ	443	1 743	4 366	360	237	1 587	82	1 506	2 780	278	-1 269	-1 193
ИСПАНИЯ	120	95	247	63	21	81	57	74	166	6	-53	-84
ИТАЛИЯ	1 387	773	532	323	201	257	1 064	572	275	-742	-371	-18
КИПР	6 943	7 618	5 129	1 509	1 394	1 070	5 434	6 224	4 060	-3 925	-4 830	-2 990
ЛАТВИЯ	1 621	1 631	971	513	386	320	1 108	1 246	651	-595	-860	-331
ЛИТВА	607	397	362	470	300	221	137	97	141	333	204	80
ЛЮКСЕМБУРГ	3 335	11 859	2 776	3 333	11 781	846	2	77	1 930	3 330	11 704	-1 084
МАЛЬТА	78	114	131	78	113	131	0	1	0	78	112	131
НИДЕРЛАНДЫ	1 583	3 714	605	1 098	2 86	221	485	3 428	385	613	-3 142	-164
ПОЛЬША	1 582	2 528	850	407	286	319	1 174	2 242	531	-767	-1 956	-212
ПОРТУГАЛИЯ	1	1	1	0	0	0	1	1	1	-1	-1	1
РУМАНИЯ	33	24	153	2	9	89	31	16	65	-28	-7	24
СЛОВАКИЯ	53	26	1 180	29	10	5	23	16	1 175	6	-6	-1 170
СЛОВЕНИЯ	156	279	279	112	126	279	44	153	894	68	-27	278
СОЕДИНЕННОЕ КОРОЛЕВСТВО	31 788	41 480	1 883	17 375	31 158	988	14 412	10 322	894	2 963	20 836	94
ФИЛИППИНЫ	2 001	1 349	1 021	1 325	935	622	676	413	399	649	522	223
ФРАНЦИЯ	2 101	4 067	10 135	1 248	1 410	1 253	853	2 657	8 882	395	-1 247	-7 629
ХОРВАТИЯ	5	5	25	3	2	9	2	4	16	1	-2	-6
ЧЕШСКАЯ РЕСПУБЛИКА	2 500	3 988	723	351	2 395	122	2 149	1 593	601	-1 798	802	-480
ШВЕЦИЯ	181	214	365	130	101	134	51	112	230	79	-11	-96
ЭСТОНИЯ	1 822	783	518	1 273	683	441	549	101	77	724	582	364

Страны АЭС	5 585	5 004	10 076	3 121	2 231	4 583	2 464	2 773	5 494	658	-542	-9/11	APEC countries
АВСТРАЛИЯ	5	14	3	5	14	3	0	0	0	5	14	3	AUSTRALIA
БРУНЕЙ - ДАРУССАЛАМ	0	0	0	0	0	0	0	0	0	0	0	0	BRUNEI DARUSSALAM
ВЬЕТНАМ	1	44	3	0	0	1	1	44	2	-107	-44	-1	VIETNAM
ГОНКОНГ	241	172	1 173	67	28	1 016	174	144	157	-171	-115	858	CHINA, P.R.: HONG KONG
ИНДОНЕЗИЯ	0	0	16	0	0	16	0	0	0	0	0	16	INDONESIA
КАНАДА	135	94	90	119	90	86	16	4	4	103	85	82	CANADA
КИТАЙ	1 255	464	1 641	337	130	1 079	918	334	562	-582	-204	518	CHINA, P.R.: MAINLAND
КОРЕЯ, РЕСПУБЛИКА	126	99	116	13	20	8	114	79	108	-101	-60	-100	KOREA, REPUBLIC OF
МАЛАЙЗИЯ	19	350	587	15	10	314	4	340	273	11	-330	41	MALAYSIA
МЕКСИКА	0	1	6	6	1	6	0	1	0	0	0	6	MEXICO
НОВАЯ ЗЕЛАНДИЯ	18	4	2	18	4	0	0	0	2	18	4	-2	NEW ZEALAND
ПАПУА-НОВАЯ ГВИНЕЯ	0	0	0	0	0	0	0	0	0	0	0	0	PAPUA NEW GUINEA
ПЕРУ	0	0	0	0	0	0	0	0	0	0	0	0	PERU
СИНГАПУР	151	510	588	6	44	234	145	466	354	-138	-422	-121	SINGAPORE
СОЕДИНЕННЫЕ ШТАТЫ	3 376	2 941	5 091	2 355	1 687	1 280	1 022	1 253	3 811	1 333	434	-2 531	UNITED STATES
ТАИЛАНД	32	97	209	0	2	6	32	94	203	-32	-92	-197	THAILAND
ТАЙВАНЬ (КИТАЙ)	1	2	4	1	2	0	0	0	0	1	2	3	TAIWAN PROVINCE OF CHINA
ФИЛИППИНЫ	0	0	0	0	0	0	0	0	0	0	0	0	PHILIPPINES
ЧИЛИ	0	0	0	0	0	0	0	0	0	0	0	0	CHILE
ЯПОНИЯ	225	214	548	186	200	531	39	14	17	148	186	514	JAPAN
<i>Прочие страны</i>	<i>6 561</i>	<i>9 072</i>	<i>50 503</i>	<i>3 418</i>	<i>4 201</i>	<i>36 311</i>	<i>3 143</i>	<i>4 871</i>	<i>14 192</i>	<i>275</i>	<i>-671</i>	<i>22 118</i>	<i>Other countries</i>
АЛЬБАНИЯ	6	0	0	0	0	0	6	0	0	-6	0	0	ALBANIA
БАГАМЫ	0	0	0	0	0	0	0	0	0	0	0	0	BAHAMAS, THE
БЕЛИЗ	0	0	0	0	0	0	0	0	0	0	0	0	BELIZE
БОСНИЯ И ГЕРЦЕГОВИНА	0	0	0	0	0	0	0	0	0	0	0	0	BOSNIA AND HERZEGOVINA
БРАЗИЛИЯ	0	0	0	0	0	2	0	0	0	0	0	2	BRASILIA
ВИРГИНСКИЕ ОСТРОВА, БРИТАНСКИЕ	184	29	13	36	15	10	148	14	2	-111	1	8	BRITISH VIRGIN ISLANDS
ГИБРАЛТАР	659	390	398	0	0	0	659	390	398	-659	-390	-398	GIBRALTAR
ГРУЗИЯ	45	40	41	41	37	33	4	2	8	38	35	25	GEORGIA
ЕГИПЕТ	2	13	47	0	0	46	2	13	0	-2	-13	46	EGYPT
ИЗРАИЛЬ	1 626	3 204	2 317	902	870	249	724	2 334	2 068	178	-1 464	-1 819	ISRAEL
ИНДИЯ	176	813	490	57	84	189	119	729	301	-61	-645	-111	INDIA
ИСЛАНДИЯ	0	0	0	0	0	0	0	0	0	0	0	0	ICELAND
ЛИВАН	3	0	0	3	0	0	0	0	0	3	0	0	LEBANON
РЕСПУБЛИКА МАКЕДОНИЯ	1	14	2	1	14	1	0	0	0	1	13	1	MACEDONIA, FYR
МОНГОЛИЯ	3	4	8	3	4	1	0	0	7	3	3	-6	MONGOLIA
НОРВЕГИЯ	274	350	419	114	184	187	160	166	232	-46	18	-46	NORWAY
ОБЪЕДИНЕННЫЕ АРАБСКИЕ ЭМИРАТЫ	242	571	2 604	82	176	722	160	395	1 881	-79	-219	-1 159	UNITED ARAB EMIRATES
ПАНАМА	73	28	1	15	0	0	58	28	1	-43	-28	-1	PANAMA
СЕЙШЕЛЫ	59	139	218	59	139	218	0	0	0	59	139	218	SEYHELLES
СЕРБИЯ	43	108	133	25	69	82	18	40	50	7	29	32	SERBIA, REPUBLIC OF
СОЕДИНЕННОЕ КОРОЛЕВСТВО	0	0	41 022	0	0	32 903	0	0	8 119	0	0	24 785	UNITED KINGDOM
ТУРЦИЯ	329	241	668	111	71	79	218	170	589	-107	-99	-510	TURKEY
ЧЕРНОГОРИЯ	20	11	16	5	1	11	16	10	4	-11	-9	7	MONTENEGRO
ШВЕЙЦАРИЯ	701	810	545	486	402	164	215	408	381	272	-5	-218	SWITZERLAND
ЮЖНАЯ АФРИКА	85	27	34	3	2	14	82	26	20	-79	-24	-6	SOUTH AFRICA
Другие страны	2 031	2 280	1 527	1 477	2 133	1 398	555	147	129	922	1 987	1 268	Residual countries
<i>Услуги, не распределенные по отдельным странам</i>	<i>305</i>	<i>352</i>	<i>286</i>	<i>34</i>	<i>37</i>	<i>22</i>	<i>271</i>	<i>315</i>	<i>265</i>	<i>-237</i>	<i>-278</i>	<i>-243</i>	<i>Services not allocated by country</i>
Справочно:													<i>Memorandum:</i>
Страны ОЭСР	67 149	92 774	87 376	36 683	57 382	47 572	30 467	35 392	39 804	6 216	21 990	7 768	OECD countries
Страны БРИКС	1 516	1 304	2 167	397	216	1 285	1 119	1 088	883	-722	-872	402	BRICS countries

thousands of US dollars

	оборот - turnover			экспорт - exports			импорт - imports			сальдо - balance		
	2018	2019	2020	2018	2019	2020	2018	2019	2020	2018	2019	2020
<b>Всего</b>	<b>3 160 961</b>	<b>3 442 048</b>	<b>3 607 445</b>	<b>1 327 259</b>	<b>1 100 792</b>	<b>1 166 392</b>	<b>1 833 702</b>	<b>2 341 256</b>	<b>2 441 053</b>	<b>-506 443</b>	<b>-1 240 465</b>	<b>-1 274 661</b>
в том числе:												
<b>Страны СНГ</b>	<b>225 520</b>	<b>195 462</b>	<b>187 280</b>	<b>169 393</b>	<b>144 215</b>	<b>146 198</b>	<b>56 127</b>	<b>51 247</b>	<b>41 083</b>	<b>113 265</b>	<b>92 967</b>	<b>105 115</b>
в том числе:												
Страны ЕАЭС	150 606	118 144	113 198	129 078	100 668	99 849	21 528	17 476	15 349	107 550	83 192	84 500
АРМЕНИЯ	6 142	7 331	8 564	4 621	5 902	7 582	1 521	1 429	982	3 101	4 473	6 599
БЕЛАРУСЬ	82 144	53 070	56 153	75 644	47 069	48 833	6 500	6 001	7 300	69 143	41 068	41 553
КАЗАХСТАН	43 227	40 512	35 817	38 952	36 452	32 759	4 275	4 060	3 058	34 677	32 392	29 701
КИРГИЗИЯ	19 095	17 231	14 663	9 862	11 245	10 655	9 232	5 986	4 009	6 30	5 259	6 646
Прочие страны	66 816	68 559	58 112	37 712	40 477	42 839	29 104	28 082	15 273	8 608	12 394	27 565
в том числе:												
АЗЕРБАЙДЖАН	5 826	6 409	5 918	2 989	3 410	3 492	2 837	2 999	2 426	1 53	410	1 066
МОЛДОВА, РЕСПУБЛИКА	3 817	3 552	4 102	2 497	2 353	3 157	1 320	1 199	945	1 177	1 154	2 211
ТАДЖИКИСТАН	16 784	15 927	9 903	7 306	8 326	9 423	9 478	7 601	4 81	-2 172	726	8 942
ТУРКМЕНИЯ	571	920	1 211	442	569	665	129	351	546	313	218	118
УЗБЕКИСТАН	27 498	29 074	26 524	13 505	14 569	16 913	13 993	14 505	9 611	-4 89	63	7 302
УКРАИНА	12 321	12 677	10 454	10 974	11 250	9 190	1 348	1 427	1 264	9 626	9 823	7 926
Услуги, не распределенные по отдельным странам	8 097	8 759	13 971	2 602	3 070	3 511	5 495	5 689	10 460	-2 893	-2 619	-6 950
<b>Страны дальнего зарубежья</b>	<b>2 935 441</b>	<b>3 246 586</b>	<b>3 420 165</b>	<b>1 157 866</b>	<b>956 577</b>	<b>1 020 194</b>	<b>1 777 575</b>	<b>2 290 009</b>	<b>2 399 970</b>	<b>-619 709</b>	<b>-1 333 432</b>	<b>-1 379 776</b>
в том числе:												
Страны ЕС	1 208 090	1 224 915	798 856	656 130	580 479	397 018	611 959	644 435	401 838	44 171	-63 956	-4 820
АВСТРИЯ	75 496	39 729	83 319	29 444	9 973	42 266	46 052	29 756	41 053	-16 609	-19 783	1 212
БЕЛГИЯ	87 878	101 508	110 307	18 870	20 632	22 791	69 009	80 876	87 516	-50 139	-60 245	-64 726
БОЛГАРИЯ	3 981	4 717	5 380	3 849	4 377	4 849	132	341	531	3 717	4 036	4 318
ВЕНГРИЯ	1 560	1 164	1 472	979	920	1 084	581	245	388	398	675	696
ГЕРМАНИЯ	67 686	78 156	70 233	16 400	18 603	19 529	51 285	59 553	50 704	-34 885	-40 950	-31 175
ГРЕЦИЯ	1 034	1 461	1 119	621	1 119	818	413	198	643	209	922	175
ДАНИЯ	4 004	1 164	412	248	435	247	3 755	728	165	-3 507	-293	81
ИРЛАНДИЯ	44 226	75 094	60 954	10 879	27 265	12 296	33 347	47 829	48 658	-22 467	-20 563	-36 362
ИСПАНИЯ	1 215	1 164	992	692	726	632	523	438	360	169	288	271
ИТАЛИЯ	27 251	71 684	28 247	3 712	6 869	3 380	23 539	64 815	24 867	-19 827	-57 946	-21 488
КИПР	173 856	146 167	189 357	154 893	112 150	163 927	18 963	34 017	25 430	135 930	78 132	138 496
ЛАТВИЯ	7 005	31 299	13 293	4 657	19 136	10 852	2 347	12 162	2 440	2 310	6 974	8 412
ЛИТВА	530	539	1 361	459	459	1 334	71	80	27	387	379	1 307
ЛЮКСЕМБУРГ	93 124	89 282	24 645	10 607	17 599	7 744	82 517	71 683	16 901	-71 909	-54 084	-9 158
МАЛЬТА	391	781	699	338	751	679	53	31	20	286	720	659
НИДЕРЛАНДЫ	99 541	56 693	78 490	52 946	23 002	50 786	46 595	33 691	27 704	6 352	-10 689	23 081
ПОЛЬША	2 611	2 877	5 310	796	1 820	3 715	1 815	1 057	1 596	-1 019	762	2 119
ПОРТУГАЛИЯ	64	75	69	64	75	68	0	0	0	64	75	68
РУМЫНИЯ	436	783	957	387	629	652	49	154	305	338	474	347
СЛОВАКИЯ	298	394	3 191	132	93	2 190	167	300	1 001	-35	-207	1 189
СЛОВЕНИЯ	390	245	206	374	236	174	16	9	32	358	227	142
СОЕДИНЕННОЕ КОРОЛЕВСТВО	502 184	437 794	55 313	316 968	283 653	21 807	185 216	154 141	33 506	131 753	129 512	-11 699
ФИЛИППИНЫ	7 156	5 267	3 859	4 838	3 067	2 843	2 200	1 015	2 520	867	1 828	867
ФРАНЦИЯ	40 207	51 822	47 520	9 504	8 292	13 885	30 703	43 531	33 635	-21 199	-35 239	-19 750
ХОРВАТИЯ	529	8 933	673	341	8 931	673	188	2	0	154	8 929	672
ЧЕШСКАЯ РЕСПУБЛИКА	12 592	6 109	5 477	10 505	4 726	4 848	2 087	1 382	628	8 418	3 344	4 220
ШВЕЦИЯ	9 176	8 218	3 600	1 841	3 781	1 426	7 336	4 437	2 174	-5 495	-656	-748
ЭСТОНИЯ	3 668	1 940	2 060	784	1 160	1 524	2 884	781	536	-2 100	379	989

тыс. долларов США



Страны АТЭС	582 159	467 759	423 310	264 751	130 720	134 789	317 408	337 039	288 521	-52 658	-206 319	-153 732	APEC countries
АВСТРАЛИЯ	461	445	198	443	316	189	18	129	9	425	187	179	AUSTRALIA
БРУНЕЙ - ДАРУССАЛАМ	9	9	8	9	9	8	8	0	0	0	9	8	BRUNEI DARUSSALAM
ВЬЕТНАМ	752	819	918	702	756	809	50	63	109	652	693	700	VIETNAM
ГОНКОНГ	1 033 314	22 958	18 988	101 425	17 403	14 033	1 889	5 555	4 955	99 535	11 849	9 078	CHINA, P.R.: HONG KONG
ИНДОНЕЗИЯ	91	140	156	81	140	156	10	10	1	70	139	155	INDONESIA
КАНАДА	511	611	5 088	404	571	5 033	106	40	55	298	532	4 978	CANADA
КИТАЙ	74 056	42 508	39 512	3 623	8 532	5 991	70 433	33 976	33 521	-66 810	-25 444	-27 530	CHINA, P.R.: MAINLAND
КОРЕЯ, РЕСПУБЛИКА	7 464	3 258	4 310	545	1 070	1 823	6 919	2 188	2 487	-6 374	-1 118	-664	KOREA, REPUBLIC OF
МАЛАЙЗИЯ	82	86	423	82	86	423	118	747	192	82	86	423	MALAYSIA
МЕКСИКА	2 676	15 135	22 031	2 558	14 388	21 839	118	747	192	2 440	13 641	21 647	MEXICO
НОВАЯ ЗЕЛАНДИЯ	49	65	46	47	60	46	2	5	0	45	56	46	NEW ZEALAND
ПАПУА-НОВАЯ ГВИНЕЯ	0	0	0	0	0	0	0	0	0	0	0	0	PAPUA NEW GUINEA
ПЕРУ	1 69	117	95	148	114	72	21	4	24	127	110	48	PERU
СИНГАПУР	10 530	37 346	31 060	5 009	33 465	29 351	5 521	3 881	1 709	-512	29 584	27 643	SINGAPORE
СОЕДИНЕННЫЕ ШТАТЫ	374 471	334 374	284 914	146 378	50 171	51 902	228 092	284 203	233 012	-81 714	-234 032	-181 110	UNITED STATES
ТАИЛАНД	2 04	252	191	117	187	160	87	65	31	29	121	129	THAILAND
ТАЙВАНЬ (КИТАЙ)	1 00	66	64	83	66	61	17	0	3	66	66	58	TAIWAN PROVINCE OF CHINA
ФИЛИППИНЫ	153	96	95	153	96	95	6	0	1	153	96	94	PHILIPPINES
ЧИЛИ	23	19	17	17	19	17	6	1	0	12	18	17	CHILE
ЯПОНИЯ	7 044	9 454	15 197	2 927	3 271	2 783	4 118	6 183	12 413	-1 191	-2 912	-9 630	JAPAN
<b>Прочие страны</b>	<b>263 262</b>	<b>256 692</b>	<b>720 494</b>	<b>154 430</b>	<b>156 461</b>	<b>385 471</b>	<b>108 832</b>	<b>100 230</b>	<b>335 023</b>	<b>45 598</b>	<b>56 231</b>	<b>50 448</b>	<b>Other countries</b>
АЛЬБАНИЯ	10	8	7	10	8	7	0	0	0	10	8	6	ALBANIA
БАГАМАЫ	1 109	2 167	2 297	605	1 017	973	504	1 150	1 324	101	-133	-351	BAHAMAS, THE
БЕЛИЗ	6 503	7 436	9 959	6 490	7 096	9 927	12	340	33	6 478	6 756	9 894	BELIZE
БОСНИЯ И ГЕРЦЕГОВИНА	1 058	209	122	1 057	208	121	0	2	1	1 055	207	119	BOSNIA AND HERZEGOVINA
БРАЗИЛИЯ	99	96	235	98	95	76	0	1	159	98	93	-84	BRASILIA
ВИРГИНСКИЕ ОСТРОВА, БРИТАНСКИЕ	6 420	8 284	14 679	6 243	7 890	14 559	177	394	120	6 066	7 496	14 439	BRITISH VIRGIN ISLANDS
ГИБРАЛТАР	57	708	312	57	708	312	0	0	0	57	708	312	GIBRALTAR
ГРУЗИЯ	3 260	2 153	1 653	1 293	1 311	1 047	1 967	841	606	-674	470	441	GEORGIA
ЕГИПЕТ	3 517	3 121	3 041	329	348	1 083	3 188	2 774	1 958	-2 860	-2 426	-875	EGYPT
ИЗРАИЛЬ	1 988	1 829	1 912	1 682	1 826	1 801	306	3	21	1 376	1 823	1 871	ISRAEL
ИНДИЯ	11 629	4 606	3 080	875	1 000	801	10 753	3 605	2 279	-9 878	-2 605	-1 479	INDIA
ИСЛАНДИЯ	74	36	33	19	36	33	54	0	0	-35	35	33	ICELAND
ЛИВАН	118	211	219	114	209	217	4	3	1	110	206	216	LEBANON
РЕСПУБЛИКА МАКЕДОНИЯ	25	19	14	25	19	12	0	0	1	25	19	11	MACEDONIA, FYR
МОНГОЛИЯ	316	474	1 011	295	441	989	22	33	23	273	409	966	MONGOLIA
НОРВЕГИЯ	722	749	295	297	246	185	425	503	109	-129	-257	76	NORWAY
ОБЪЕДИНЕННЫЕ АРАБСКИЕ ЭМИРАТЫ	15 565	17 906	17 188	14 846	17 008	15 844	719	898	1 344	14 128	16 110	14 500	UNITED ARAB EMIRATES
ПАНАМА	1 401	1 456	2 875	1 400	1 452	2 875	1	5	0	1 399	1 447	2 875	PANAMA
СЕЙШЕЛЫ	522	537	654	517	537	654	5	1	0	512	536	654	SEYHELLES
СЕРБИЯ	1 519	3 459	3 057	1 373	3 316	2 872	147	144	185	1 226	3 172	2 687	SERBIA, REPUBLIC OF
СОЕДИНЕННОЕ КОРОЛЕВСТВО	0	0	484 319	0	0	208 214	0	0	276 105	0	0	-67 891	UNITED KINGDOM
ТУРЦИЯ	12 211	27 419	22 703	5 034	8 033	14 276	7 177	19 386	8 427	-2 144	-11 352	5 848	TURKEY
ЧЕРНОГОРИЯ	301	178	226	301	178	225	0	0	0	301	178	224	MONTENEGRO
ШВЕЙЦАРИЯ	120 868	109 011	74 306	64 168	55 414	54 207	56 699	53 597	20 098	7 469	1 817	34 109	SWITZERLAND
ЮЖНАЯ АФРИКА	199	177	235	154	176	172	45	2	63	109	174	110	SOUTH AFRICA
Другие страны	73 771	64 440	76 064	47 148	47 891	53 900	26 624	16 550	22 164	20 524	31 341	31 736	Residual countries
<b>Услуги, не распределенные по отдельным странам</b>	<b>821 931</b>	<b>1 297 221</b>	<b>1 477 505</b>	<b>82 555</b>	<b>88 917</b>	<b>102 917</b>	<b>739 376</b>	<b>1 208 304</b>	<b>1 374 588</b>	<b>-656 820</b>	<b>-1 119 387</b>	<b>-1 271 671</b>	<b>Services not allocated by country</b>
Справочно:													Memorandum:
Страны ОЭСР	1 617 264	1 565 937	1 517 192	720 662	589 063	588 712	896 602	976 874	928 480	-175 941	-387 810	-339 768	OECD countries
Страны БРИКС	85 983	47 387	43 062	4 751	9 803	7 040	81 232	37 585	36 022	-76 480	-27 782	-28 982	BRICS countries

11 Плата за пользование интеллектуальной собственностью

Charges for the use of intellectual property 11

тыс. долларов США

thousands of US dollars

	оборот - turnover			экспорт - exports			импорт - imports			сальдо - balance		
	2018	2019	2020	2018	2019	2020	2018	2019	2020	2018	2019	2020
<b>Всего</b>	<b>7 164 268</b>	<b>7 879 815</b>	<b>7 972 981</b>	<b>1 013 662</b>	<b>1 163 912</b>	<b>6 809 069</b>	<b>6 288 169</b>	<b>6 866 153</b>	<b>49 950</b>	<b>-5 412 070</b>	<b>-5 852 492</b>	<b>-5 645 157</b>
в том числе:												
<b>Страны СНГ</b>	<b>144 500</b>	<b>183 115</b>	<b>177 284</b>	<b>134 841</b>	<b>127 334</b>	<b>49 950</b>	<b>36 158</b>	<b>48 274</b>	<b>0</b>	<b>72 184</b>	<b>86 567</b>	<b>77 384</b>
в том числе:												
<i>Страны ЕАЭС</i>	<i>103 702</i>	<i>132 244</i>	<i>130 892</i>	<i>104 012</i>	<i>100 419</i>	<i>30 473</i>	<i>22 459</i>	<i>28 232</i>	<i>30 473</i>	<i>58 784</i>	<i>75 780</i>	<i>69 946</i>
АРМЕНИЯ	4 078	5 169	8 758	4 034	4 369	583	1 135	2 899	19	2 912	2 899	-19
БЕЛАРУСЬ	42 674	57 300	64 107	36 100	41 700	22 400	17 500	21 200	22 400	7 674	14 900	19 307
КАЗАХСТАН	52 528	64 650	52 970	59 682	50 164	2 805	3 502	4 967	2 805	45 525	54 715	47 359
КИРГИЗИЯ	4 422	5 125	5 057	3 548	4 178	874	930	930	2 674	3 265	3 299	3 265
<i>Прочие страны</i>	<i>40 797</i>	<i>50 872</i>	<i>46 391</i>	<i>30 829</i>	<i>26 913</i>	<i>19 477</i>	<i>13 699</i>	<i>20 043</i>	<i>19 477</i>	<i>13 400</i>	<i>10 787</i>	<i>7 436</i>
АЗЕРБАЙДЖАН	6 898	4 647	5 318	6 481	5 145	417	112	112	173	6 064	4 423	4 972
МОЛДОВА, РЕСПУБЛИКА	2 717	4 761	3 843	3 841	3 051	793	767	921	793	1 183	2 920	2 258
ТАДЖИКИСТАН	898	1 972	1 900	879	1 840	60	18	55	60	861	1 863	1 780
ТУРКМЕНИЯ	188	237	70	146	235	42	42	3	9	104	232	51
УЗБЕКИСТАН	4 829	13 675	10 027	2 929	6 041	6 183	1 900	7 634	3 844	1 029	-1 592	2 340
УКРАИНА	25 268	25 580	25 232	14 714	14 260	10 634	10 554	11 319	14 598	4 160	2 941	-3 964
<i>Услуги, не распределенные по отдельным странам</i>	<i>0</i>	<i>0</i>	<i>2</i>	<i>0</i>	<i>2</i>	<i>0</i>	<i>0</i>	<i>0</i>	<i>0</i>	<i>0</i>	<i>0</i>	<i>2</i>
<b>Страны дальнего зарубежья</b>	<b>7 019 768</b>	<b>7 696 700</b>	<b>7 795 697</b>	<b>878 821</b>	<b>1 036 578</b>	<b>6 759 119</b>	<b>6 252 011</b>	<b>6 817 879</b>	<b>6 759 119</b>	<b>-5 484 255</b>	<b>-5 939 058</b>	<b>-5 722 541</b>
в том числе:												
<i>Страны ЕС</i>	<i>4 489 923</i>	<i>5 117 218</i>	<i>4 079 396</i>	<i>524 792</i>	<i>377 233</i>	<i>4 592 426</i>	<i>3 952 665</i>	<i>4 592 426</i>	<i>3 702 163</i>	<i>-3 415 408</i>	<i>-4 067 634</i>	<i>-3 324 929</i>
АВСТРИЯ	67 196	68 031	78 048	2 002	2 823	66 008	65 194	66 008	65 194	-63 191	-63 985	-72 403
БЕЛГИЯ	57 865	69 775	67 255	7 177	7 029	62 748	57 148	62 748	65 861	-56 431	-55 717	-64 468
БОЛГАРИЯ	8 184	7 484	5 056	1 228	1 954	6 956	6 956	6 562	3 102	-5 727	-5 639	-1 148
ВЕНГРИЯ	9 501	15 774	16 191	4 007	2 243	8 371	11 767	11 767	13 948	-7 240	-7 760	-11 706
ГЕРМАНИЯ	630 573	757 801	763 315	25 042	31 568	605 531	605 531	726 234	733 950	-580 488	-694 666	-704 585
ГРЕЦИЯ	10 397	6 190	2 896	132	106	83	10 265	6 084	2 813	-10 133	-5 977	-2 730
ДАНИЯ	54 313	54 749	47 086	794	827	1 031	53 519	53 921	46 055	-52 725	-53 094	-45 023
ИРЛАНДИЯ	924 885	898 100	970 425	27 453	46 370	897 431	863 739	924 055	-869 978	-829 379	-877 684	-877 684
ИСПАНИЯ	18 576	19 291	17 175	1 132	1 270	2 435	17 444	18 020	14 739	-16 311	-16 750	-12 304
ИТАЛИЯ	46 796	52 459	50 483	3 916	3 776	2 915	42 880	48 684	47 569	-38 964	-44 908	-44 654
КИПР	881 639	1 140 435	943 309	164 302	169 625	167 604	717 337	970 811	775 705	-553 035	-801 186	-608 100
ЛАТВИЯ	17 602	28 715	21 311	4 831	7 360	3 807	12 771	21 355	17 503	-7 940	-13 995	-13 696
ЛИТВА	6 743	8 572	9 784	1 389	2 182	1 578	5 354	6 391	8 206	-3 965	-4 209	-6 628
ЛЮКСЕМБУРГ	102 414	101 201	81 143	5 785	15 643	27 411	96 629	85 558	53 732	-90 845	-69 915	-26 322
МАЛЬТА	9 395	2 677	9 170	7 518	2 239	1 877	439	439	6 610	5 641	1 800	-4 051
НИДЕРЛАНДЫ	389 784	535 946	298 900	18 783	16 031	29 201	371 002	519 914	269 699	-352 219	-503 883	-240 498
ПОЛЬША	21 437	33 017	24 517	4 166	3 425	4 804	17 271	29 592	19 714	-13 104	-26 166	-14 910
ПОРТУГАЛИЯ	992	532	1 069	135	184	807	857	348	262	-721	-164	545
РУМЫНИЯ	2 341	7 990	6 566	384	414	888	1 958	7 576	5 678	-1 574	-7 162	-4 790
СЛОВАКИЯ	8 342	9 442	10 384	435	309	7 907	7 907	9 205	10 075	-7 472	-8 968	-9 767
СЛОВЕНИЯ	2 349	1 586	2 209	1 211	452	61	1 138	1 138	2 148	-683	-2 087	-2 087
СОЕДИНЕННОЕ КОРОЛЕВСТВО	633 279	730 580	52 280	247 779	201 018	23 076	385 500	529 562	29 204	-137 721	-328 545	-6 128
ФИЛИППИНЫ	82 122	70 820	66 392	2 202	1 532	1 832	79 919	69 288	64 561	-77 717	-67 756	-62 729
ФРАНЦИЯ	230 639	247 073	313 419	7 076	6 909	5 651	223 563	240 164	307 767	-216 487	-233 254	-302 116
ХОРВАТИЯ	753	1 793	2 046	140	194	765	613	1 599	1 281	-1 405	-517	-517
ЧЕХСКАЯ РЕСПУБЛИКА	29 522	89 417	88 671	3 064	3 655	4 609	26 457	85 767	84 062	-23 303	-82 108	-79 453
ШВЕЦИЯ	237 627	148 678	122 964	1 670	1 367	6 680	235 956	147 311	116 284	-234 286	-145 944	-109 604
ЭСТОНИЯ	4 658	9 089	7 334	2 838	6 437	4 980	1 820	2 652	2 353	1 018	3 785	2 627

Страны АЭС	1 497 428	1 414 117	1 386 201	150 012	197 706	296 751	1 347 416	1 216 411	1 089 451	-1 197 404	-1 018 705	-792 700	APEC countries
АВСТРАЛИЯ	14 300	22 939	32 438	2 887	3 817	4 918	11 413	19 123	27 520	-8 527	-15 306	-22 603	AUSTRALIA
БРУНЕЙ - ДАРУССАЛАМ	0	0	0	0	0	0	0	0	0	0	0	0	BRUNEI DARUSSALAM
ВЬЕТНАМ	571	728	398	461	667	193	110	61	204	351	606	-11	VIETNAM
ГОНКОНГ	13 948	22 838	12 809	3 800	7 411	7 966	10 148	15 428	4 843	-6 348	-8 017	3 124	CHINA, P.R.: HONG KONG
ИНДОНЕЗИЯ	318	311	252	241	269	250	76	43	2	165	226	248	INDONESIA
КАНАДА	37 875	30 125	23 377	4 817	6 243	10 174	33 058	23 882	13 203	-28 241	-17 639	-3 030	CANADA
КИТАЙ	64 612	73 130	133 989	5 455	6 444	67 293	59 177	66 686	66 696	-53 703	-60 242	597	CHINA, P.R.: MAINLAND
КОРЕЯ, РЕСПУБЛИКА	168 926	148 365	149 501	3 093	4 227	2 697	165 833	144 137	146 804	-162 740	-139 910	-144 107	KOREA, REPUBLIC OF
МАЛАЙЗИЯ	4 580	3 112	576	3 058	2 483	1 277	1 522	629	513	1 536	1 854	902	MALAYSIA
МЕКСИКА	252	326	576	45	107	63	207	219	513	-163	-112	-450	MEXICO
НОВАЯ ЗЕЛАНДИЯ	441	115	405	50	36	65	391	80	340	-340	-44	-276	NEW ZEALAND
ПАПУА-НОВАЯ ГВИНЕЯ	4	0	0	0	0	0	0	0	0	4	0	0	PAPUA NEW GUINEA
ПЕРУ	29	20	6	2	18	4	27	2	2	-35	17	2	PERU
СИНГАПУР	15 928	15 213	21 023	2 987	6 481	5 419	12 941	8 731	15 604	-9 953	-2 250	-10 184	SINGAPORE
СОЕДИНЕННЫЕ ШТАТЫ	1 086 896	981 660	935 578	116 514	146 428	184 446	970 382	835 233	751 132	-853 882	-688 805	-566 686	UNITED STATES
ТАИЛАНД	381	865	312	249	775	146	132	90	166	117	685	-21	THAILAND
ТАЙВАНЬ (КИТАЙ)	5 247	1 730	2 756	741	3 64	342	4 506	1 366	2 414	-3 765	-1 002	-2 071	TAIWAN PROVINCE OF CHINA
ФИЛИППИНЫ	533	725	661	521	722	637	12	3	24	510	718	613	PHILIPPINES
ЧИЛИ	79	204	178	73	197	176	6	7	2	67	191	174	CHILE
ЯПОНИЯ	82 507	111 711	70 290	5 013	11 018	10 685	77 494	100 693	59 606	-72 481	-89 675	-48 921	JAPAN
<b>Прочие страны</b>	<b>1 023 751</b>	<b>1 157 800</b>	<b>2 325 183</b>	<b>79 283</b>	<b>155 243</b>	<b>361 372</b>	<b>944 467</b>	<b>1 002 557</b>	<b>1 963 811</b>	<b>-865 184</b>	<b>-847 314</b>	<b>-1 602 439</b>	<b>Other countries</b>
АЛЬБАНИЯ	245	13	9	242	0	0	0	13	9	240	-13	-9	ALBANIA
БАГАМЫ	149	102	79	21	8	8	128	93	71	-108	-85	-63	BAHAMAS, THE
БЕЛИЗ	1 009	2 778	902	592	1 086	902	417	1 692	0	1 175	-606	902	BELIZE
БОСНИЯ И ГЕРЦЕГОВИНА	240	625	263	240	625	260	0	0	4	240	625	256	BOSNIA AND HERZEGOVINA
БРАЗИЛИЯ	2 624	448	667	366	351	461	2 238	97	206	-1 892	255	255	BRASILIA
ВИРГИНСКИЕ ОСТРОВА, БРИТАНСКИЕ	16 974	8 873	11 738	12 770	8 234	5 411	4 204	639	6 327	8 566	7 594	-916	BRITISH VIRGIN ISLANDS
ГИБРАЛТАР	1 465	2 597	2 133	1 464	2 580	2 127	1	17	6	1 463	2 563	2 122	GIBRALTAR
ГРУЗИЯ	2 457	4 450	5 813	2 179	3 106	4 104	278	1 344	1 708	1 902	1 762	2 396	GEORGIA
ЕГИПЕТ	265	639	451	265	631	448	0	8	3	264	623	445	EGYPT
ИЗРАИЛЬ	27 594	34 546	27 462	1 701	4 629	2 933	25 892	29 917	24 529	-24 191	-25 288	-21 596	ISRAEL
ИНДИЯ	3 989	4 302	2 342	2 762	3 530	1 405	1 228	772	936	1 534	2 758	469	INDIA
ИСЛАНДИЯ	329	238	332	13	7	2	317	231	330	-304	-224	-328	ICELAND
ЛИВАН	99	132	547	78	104	541	21	28	5	57	76	536	LEBANON
РЕСПУБЛИКА МАКЕДОНИЯ	180	103	99	105	72	87	75	30	12	30	42	74	MACEDONIA, FYR
МОНГОЛИЯ	557	607	395	530	555	376	27	51	20	504	504	356	MONGOLIA
НОРВЕГИЯ	37 804	22 159	20 680	21 366	6 795	5 637	16 438	15 363	15 043	4 929	-8 568	-9 406	NORWAY
ОБЪЕДИНЕННЫЕ АРАБСКИЕ ЭМИРАТЫ	16 447	24 268	28 119	6 341	14 768	23 894	10 106	9 499	4 225	-3 764	5 269	19 668	UNITED ARAB EMIRATES
ПАНАМА	1 481	1 293	5 625	84	31	40	1 397	1 262	5 585	-1 313	-1 231	-5 545	PANAMA
СЕЙШЕЛЫ	836	9	37	804	9	37	32	0	0	772	8	37	SEYHELLES
СЕРБИЯ	2 318	1 871	1 799	833	588	718	1 484	1 284	1 081	-651	-696	-364	SERBIA, REPUBLIC OF
СОЕДИНЕННОЕ КОРОЛЕВСТВО	0	0	631 557	0	0	142 410	0	0	489 147	0	0	-346 737	UNITED KINGDOM
ТУРЦИЯ	14 826	13 369	16 439	6 021	5 885	3 247	8 805	7 484	13 193	-2 784	-1 600	-9 946	TURKEY
ЧЕРНОГОРИЯ	61	1 262	1 953	29	37	18	32	1 225	1 936	-3	-1 188	-1 918	MONTENEGRO
ШВЕЙЦАРИЯ	864 031	985 002	1 534 512	17 136	91 592	155 344	846 896	893 410	1 379 168	-829 760	-801 818	-1 223 824	SWITZERLAND
ЮЖНАЯ АФРИКА	516	5 397	6 265	207	5 107	5 644	310	290	622	-103	4 817	5 022	SOUTH AFRICA
Другие страны	27 254	42 721	24 964	3 134	4 914	5 320	24 120	37 807	19 644	-20 986	-32 892	-14 324	Residual countries
<b>Услуги, не распределенные по отдельным странам</b>	<b>8 667</b>	<b>7 565</b>	<b>4 917</b>	<b>1 204</b>	<b>1 080</b>	<b>1 222</b>	<b>7 463</b>	<b>6 485</b>	<b>3 695</b>	<b>-6 259</b>	<b>-5 404</b>	<b>-2 473</b>	<b>Services not allocated by country</b>
Страницы:													Memorandum:
Страны ОЭСР	5 921 396	6 307 596	6 556 645	541 833	632 378	726 295	5 379 562	5 675 219	5 830 350	-4 837 729	-5 042 841	-5 104 055	OECD countries
Страны БРИКС	71 742	83 276	143 263	8 789	15 432	74 803	62 953	67 845	68 460	-54 165	-52 413	6 342	BRICS countries

12 Телекоммуникационные, компьютерные и информационные услуги

Telecommunications, computer and information services 12

thousands of US dollars

	оборот - turnover			экспорт - exports			импорт - imports			сальдо - balance		
	2018	2020	2020	2018	2019	2020	2018	2019	2020	2018	2019	2020
<b>Всего</b>	10 748 197	10 733 035	11 918 578	5 260 297	5 489 339	5 936 189	5 487 900	5 243 696	5 982 389	-227 603	245 643	-46 200
в том числе:												
<b>Страны СНГ</b>	1 022 577	977 223	868 447	403 858	400 382	385 360	618 719	576 840	483 086	-214 861	-176 458	-97 726
в том числе:												
Страны ЕАЭС	611 911	653 546	561 274	266 875	277 500	243 687	345 036	376 047	317 587	-78 162	-98 547	-73 899
АРМЕНИЯ	50 123	54 962	43 854	23 018	21 032	21 032	27 104	31 961	22 822	-4 086	-8 961	-1 790
БЕЛАРУСЬ	320 374	390 296	319 045	84 074	103 698	80 845	236 300	286 590	238 200	-152 226	-182 900	-157 355
КАЗАХСТАН	189 840	178 942	177 292	136 115	131 673	126 500	53 724	47 269	50 793	82 391	84 404	75 707
КИРГИЗИЯ	51 574	29 346	21 083	23 667	19 128	15 311	27 908	10 219	5 772	-4 241	8 909	9 538
Прочие страны	407 718	320 606	302 662	134 035	119 812	138 162	273 683	200 793	165 499	-139 648	-80 981	-27 337
АЗЕРБАЙДЖАН	38 842	32 090	27 435	22 104	22 704	20 646	16 738	9 386	6 789	5 365	13 318	13 858
МОЛДОВА, РЕСПУБЛИКА	17 257	11 757	11 864	8 565	4 309	3 670	8 692	7 448	8 194	-127	-3 140	-4 524
ТАДЖИКИСТАН	64 753	39 849	29 712	14 077	13 415	14 941	50 676	26 434	14 771	-36 599	-13 018	170
ТУРКМЕНИЯ	10 599	8 453	8 236	6 791	6 237	5 156	3 807	2 216	3 080	2 984	4 021	2 076
УЗБЕКИСТАН	128 081	98 304	102 697	26 446	23 280	49 713	101 635	75 025	52 984	-75 189	-51 745	-3 271
УКРАИНА	148 187	130 152	123 718	56 052	49 868	44 036	92 135	80 284	79 681	-36 083	-30 417	-35 645
Услуги, не распределенные по отдельным странам	2 948	3 071	3 511	2 948	3 071	3 511	0	0	0	2 948	3 071	3 511
<b>Страны дальнего зарубежья</b>	9 725 619	9 755 813	11 050 131	4 856 439	5 088 956	5 550 828	4 869 180	4 666 856	5 499 303	-12 742	422 100	51 525
в том числе:												
Страны ЕС	5 669 870	5 541 566	5 340 361	2 332 808	2 384 536	2 042 763	3 337 062	3 157 030	3 297 599	-1 004 254	-772 495	-1 254 836
АВСТРИЯ	181 857	156 961	158 164	35 649	34 828	34 073	146 208	122 133	124 107	-110 559	-87 306	-90 050
БЕЛГИЯ	80 094	51 354	82 676	29 530	29 887	37 213	50 564	21 467	45 463	-21 034	8 420	-8 249
БОЛГАРИЯ	11 884	19 620	22 925	4 621	12 029	18 884	7 266	7 591	4 040	-2 644	4 437	14 844
ВЕНГРИЯ	20 598	20 332	26 052	8 846	8 563	11 483	14 752	11 768	14 569	-8 907	-3 205	-3 086
ГЕРМАНИЯ	802 129	706 080	1 235 294	368 676	370 247	374 929	433 452	335 833	860 364	-64 776	34 415	-485 435
ГРЕЦИЯ	22 033	13 090	10 678	5 310	5 531	5 646	16 724	7 559	5 032	-11 414	-2 028	614
ДАНИЯ	35 944	32 137	39 477	16 792	18 270	16 997	19 152	13 868	22 480	-2 360	4 402	-5 483
ИРЛАНДИЯ	471 291	472 370	517 622	288 054	274 743	264 276	183 237	197 627	253 346	104 817	77 116	10 930
ИСПАНИЯ	59 782	46 531	40 555	25 293	24 361	19 706	34 489	22 171	20 849	-9 195	2 190	-1 144
ИТАЛИЯ	94 013	60 671	61 674	38 819	28 533	30 409	55 195	32 137	31 264	-16 376	-3 604	-855
КИПР	842 051	803 412	831 016	408 879	416 002	487 399	433 171	387 410	343 617	-24 292	28 592	143 783
ЛАТВИЯ	83 054	78 596	85 052	34 033	39 738	43 413	49 022	38 858	41 639	-14 989	880	1 774
ЛИТВА	52 685	53 038	55 613	34 758	36 511	35 327	17 927	16 527	20 286	16 831	19 985	15 041
ЛЮКСЕМБУРГ	63 359	73 800	62 195	27 223	27 508	29 908	36 136	46 292	32 287	-8 913	-18 783	-2 379
МАЛЬТА	20 292	15 826	26 962	18 206	12 901	23 535	2 086	2 926	3 427	16 120	9 975	20 108
НИДЕРЛАНДЫ	726 897	662 345	599 118	167 431	171 933	178 527	559 466	490 412	420 591	-392 035	-318 478	-242 064
ПОЛЬША	55 943	55 373	58 976	15 905	17 217	22 155	40 038	38 156	36 821	-24 132	-20 939	-14 666
ПОРТУГАЛИЯ	18 468	5 944	4 708	5 176	2 743	3 637	13 293	3 202	1 070	-8 117	-459	2 567
РУМЫНИЯ	20 263	12 958	9 016	10 578	7 440	5 507	9 685	5 518	3 509	893	1 922	1 997
СЛОВАКИЯ	33 554	44 657	29 647	5 568	5 000	5 513	27 986	39 657	24 134	-22 419	-34 658	-18 621
СЛОВЕНИЯ	9 266	11 510	14 868	4 204	3 963	3 254	5 062	7 548	11 614	-858	-3 585	-8 360
СОЕДИНЕННОЕ КОРОЛЕВСТВО	920 850	1 065 391	107 431	424 331	482 889	44 908	496 519	582 502	62 523	-72 189	-99 613	-17 615
ФИНЛЯНДИЯ	185 213	226 479	269 547	34 511	45 757	43 932	150 702	180 722	225 615	-116 191	-134 965	-181 683
ФРАНЦИЯ	412 424	357 861	400 563	129 514	91 431	91 371	282 910	266 430	309 192	-153 397	-174 999	-217 821
ХОРВАТИЯ	3 617	3 234	2 198	689	970	1 267	2 929	2 264	931	-2 240	-1 294	335
ЧЕШСКАЯ РЕСПУБЛИКА	184 234	204 356	190 849	103 502	121 652	113 023	80 732	82 704	77 825	22 770	38 948	35 198
ШВЕЦИЯ	212 120	227 850	337 014	71 335	62 479	57 308	140 785	165 372	279 706	-69 450	-102 893	-222 399
ЭСТОНИЯ	45 950	59 788	60 474	18 377	31 410	39 178	27 574	28 378	21 296	-9 197	3 033	17 883

тыс. долларов США

Страны АЭС	2 640 279	2 870 363	3 248 138	1 777 792	1 922 285	2 269 150	862 487	948 078	978 988	915 304	974 206	1 290 163	APEC countries
АВСТРАЛИЯ	19 505	19 603	26 381	12 143	13 262	17 811	7 362	6 340	8 570	4 782	6 922	9 241	AUSTRALIA
БРУНЕЙ - ДАРУССАЛАМ	10	74	454	4	11	13	7	62	441	-3	-51	-428	BRUNEI DARUSSALAM
ВЬЕТНАМ	6 878	6 069	3 736	4 687	5 262	2 814	2 191	807	922	2 496	4 456	1 892	VIETNAM
ГОНКОНГ	1 504 79	194 180	354 735	93 334	106 737	248 469	57 146	87 443	106 267	36 188	19 295	142 202	CHINA, P.R.: HONG KONG
ИНДОНЕЗИЯ	2 427	3 704	2 832	1 631	3 447	2 595	795	257	238	836	3 190	2 357	INDONESIA
КАНАДА	63 948	56 910	69 260	33 318	41 887	45 639	30 630	15 023	23 601	2 687	26 863	22 058	CANADA
КИТАЙ	1 272 999	1 259 966	71 837	42 817	63 155	32 320	84 483	62 811	39 518	-41 666	343	-7 198	CHINA, P.R.: MAINLAND
КОРЕЯ, РЕСПУБЛИКА	71 830	85 252	82 830	46 741	61 151	48 611	25 089	24 101	34 219	21 652	37 051	14 393	KOREA, REPUBLIC OF
МАЛАЙЗИЯ	1 819	2 738	3 640	1 192	2 555	3 259	627	183	381	164	2 372	2 878	MALAYSIA
МЕКСИКА	1 739	1 036	1 562	788	564	650	952	472	913	-164	92	-263	MEXICO
НОВАЯ ЗЕЛАНДИЯ	10 552	3 129	4 689	3 153	2 979	3 295	7 399	150	1 394	-4 246	2 829	1 901	NEW ZEALAND
ПАПУА-НОВАЯ ГВИНЕЯ	98	20	5	13	15	3	85	5	2	-73	9	1	PAPUA NEW GUINEA
ПЕРУ	16 616	567	131	16 568	498	96	48	69	35	16 520	430	61	PERU
СИНГАПУР	126 638	149 422	122 204	89 228	74 581	75 160	37 410	74 840	47 045	51 818	-259	28 115	SINGAPORE
СОЕДИНЕННЫЕ ШТАТЫ	1 965 536	2 148 742	2 444 934	1 381 446	1 500 660	1 751 808	584 900	648 082	693 126	797 357	852 578	1 058 682	UNITED STATES
ТАИЛАНД	4 646	8 199	5 525	1 951	1 534	4 414	2 695	6 665	1 111	-744	-5 131	3 303	THAILAND
ТАЙВАНЬ (КИТАЙ)	5 561	4 901	3 469	1 801	3 515	2 723	3 759	1 387	746	-1 958	2 128	1 977	TAIWAN PROVINCE OF CHINA
ФИЛИППИНЫ	1 361	2 525	4 287	876	2 266	4 045	485	259	242	391	2 007	3 803	PHILIPPINES
ЧИЛИ	165	288	322	55	153	206	109	135	116	-54	18	90	CHILE
ЯПОНИЯ	63 172	57 040	45 304	46 047	38 052	25 202	17 125	18 988	20 102	28 922	19 065	5 100	JAPAN
Прочие страны	1 168 427	1 078 310	2 183 452	577 293	589 667	1 031 045	591 135	488 643	1 152 407	-13 842	101 024	-121 361	Other countries
АЛЬБАНИЯ	392	742	589	317	677	505	75	65	84	242	612	421	ALBANIA
БАГАМАЫ	1 189	1 340	889	806	1 174	710	383	166	179	424	1 009	531	BAHAMAS, THE
БЕЛИЗ	9 221	9 606	5 260	5 914	9 598	5 252	3 307	8	8	2 606	9 590	5 245	BELIZE
БОСНИЯ И ГЕРЦЕГОВИНА	2 572	1 704	810	2 322	1 513	797	250	190	13	2 072	1 323	784	BOSNIA AND HERZEGOVINA
БРАЗИЛИЯ	3 869	4 032	1 808	2 942	2 224	971	928	1 809	837	2 014	415	134	BRASILIA
ВИРГИНСКИЕ ОСТРОВА, БРИТАНСКИЕ	40 519	48 504	20 016	38 663	36 576	15 390	1 857	11 927	4 627	36 806	24 649	10 763	BRITISH VIRGIN ISLANDS
ГИБРАЛТАР	3 841	3 238	1 806	3 195	3 161	1 748	646	77	58	2 548	3 084	1 690	GIBRALTAR
ГРУЗИЯ	16 013	15 544	15 886	7 463	8 337	8 447	8 551	7 208	7 439	-1 088	1 129	1 008	GEORGIA
ЕГИПЕТ	5 138	2 741	1 432	3 431	1 305	601	1 707	1 436	831	1 724	-131	-230	EGYPT
ИЗРАИЛЬ	56 347	71 687	83 724	23 504	37 359	43 501	32 843	34 328	40 223	-9 339	3 032	3 278	ISRAEL
ИНДИЯ	26 049	34 813	43 513	11 936	16 876	14 904	14 113	17 937	28 609	-2 177	-1 061	-13 705	INDIA
ИСЛАНДИЯ	1 029	806	339	510	205	300	520	601	39	-10	-396	261	ICELAND
ЛИВАН	2 227	1 922	1 150	722	810	234	1 504	1 113	915	-782	-303	-681	LEBANON
РЕСПУБЛИКА МАКЕДОНИЯ	416	1 125	372	363	1 083	333	53	42	38	310	1 041	295	MACEDONIA, FYR
МОНГОЛИЯ	19 381	10 137	15 171	5 901	6 547	6 550	13 480	3 589	8 621	-7 580	2 958	-2 071	MONGOLIA
НОРВЕГИЯ	65 273	51 312	44 302	23 671	25 173	22 769	41 602	26 139	21 533	-17 931	-965	1 236	NORWAY
ОБЪЕДИНЕННЫЕ АРАБСКИЕ ЭМИРАТЫ	1 10 078	75 447	97 982	46 826	47 960	72 010	63 252	27 487	25 972	-16 426	20 473	46 038	UNITED ARAB EMIRATES
ПАНАМА	56 794	62 584	56 073	5 223	5 883	6 970	51 571	56 702	49 103	-46 348	-50 819	-42 133	PANAMA
СЕЙШЕЛЫ	16 799	5 119	3 028	12 748	3 884	2 261	4 051	1 235	768	8 697	2 648	1 493	SEYHELLES
СЕРБИЯ	18 489	14 170	17 034	5 925	4 069	12 749	12 563	10 101	4 285	-6 638	-6 031	8 465	SERBIA, REPUBLIC OF
СОЕДИНЕННОЕ КОРОЛЕВСТВО	0	0	1 094 726	0	0	452 156	0	0	642 571	0	0	-190 415	UNITED KINGDOM
ТУРЦИЯ	40 427	32 339	24 605	12 404	10 074	9 471	28 023	22 265	15 135	-15 618	-12 191	-5 664	TURKEY
ЧЕРНОГОРИЯ	1 429	2 008	2 032	458	580	690	972	1 428	1 342	-514	-848	-652	MONTENEGRO
ШВЕЙЦАРИЯ	537 485	508 113	543 201	270 360	279 385	273 829	267 125	228 728	269 372	3 235	50 657	4 457	SWITZERLAND
ЮЖНАЯ АФРИКА	5 626	3 796	4 766	3 328	2 451	3 406	2 298	1 345	1 360	1 030	1 107	2 046	SOUTH AFRICA
Другие страны	1 278 23	1 154 81	1 029 939	88 363	82 763	74 492	39 460	32 718	28 447	48 903	50 045	46 045	Residual countries
Услуги, не распределенные по отдельным странам	247 043	265 574	278 180	168 546	192 469	207 870	78 497	73 105	70 310	90 049	119 364	137 560	Services not allocated by country
Справочно:													Memorandum:
Страны ОЭСР	7 652 197	7 722 771	8 914 951	3 733 486	3 946 099	4 201 810	3 918 711	3 776 672	4 713 141	-185 225	1 69 427	-511 331	OECD countries
Страны ВРИКС	1 62 844	1 68 607	1 21 924	61 022	84 705	51 601	101 822	83 902	70 323	-40 800	803	-18 723	BRICS countries

12.1 Телекоммуникационные, компьютерные и информационные услуги  
↳ Телекоммуникационные услуги

Телекоммуникационные, компьютер и information services 12.1  
↳ Telecommunications services

тыс. долларов США thousands of US dollars

	оборот - turnover			экспорт - exports			импорт - imports			сальдо - balance		
	2018	2019	2020	2018	2019	2020	2018	2019	2020	2018	2019	2020
<b>Всего</b>	<b>2 557 740</b>	<b>2 014 315</b>	<b>1 691 259</b>	<b>1 071 882</b>	<b>852 553</b>	<b>722 807</b>	<b>1 485 858</b>	<b>1 161 761</b>	<b>968 453</b>	<b>-413 976</b>	<b>-309 208</b>	<b>-245 646</b>
в том числе:												
<b>Страны СНГ</b>	<b>613 838</b>	<b>540 243</b>	<b>362 524</b>	<b>159 058</b>	<b>165 378</b>	<b>119 918</b>	<b>454 780</b>	<b>374 864</b>	<b>242 606</b>	<b>-295 722</b>	<b>-209 486</b>	<b>-122 688</b>
в том числе:												
<i>Страны ЕАЭС</i>	<i>315 546</i>	<i>323 323</i>	<i>191 007</i>	<i>94 125</i>	<i>101 538</i>	<i>61 385</i>	<i>221 421</i>	<i>221 785</i>	<i>129 622</i>	<i>-127 296</i>	<i>-120 247</i>	<i>-68 237</i>
АРМЕНИЯ	36 579	32 189	23 149	14 017	12 936	9 381	19 254	19 254	13 768	-8 318	-4 388	-4 388
БЕЛАРУСЬ	163 114	211 211	101 518	35 814	52 511	25 018	127 300	158 700	76 500	-91 486	-106 189	-51 482
КАЗАХСТАН	80 934	64 979	58 959	34 450	28 773	22 973	46 484	36 207	35 986	-12 034	-7 434	-13 014
КИРГИЗИЯ	34 920	14 943	7 381	9 844	7 319	4 014	25 075	7 624	3 367	-15 231	-306	647
<i>Прочие страны</i>	<i>298 292</i>	<i>216 920</i>	<i>171 517</i>	<i>64 933</i>	<i>63 840</i>	<i>58 533</i>	<i>233 359</i>	<i>153 079</i>	<i>112 984</i>	<i>-108 426</i>	<i>-89 239</i>	<i>-54 451</i>
АЗЕРБАЙДЖАН	26 234	18 819	13 345	9 988	10 442	7 212	16 246	8 377	6 133	-6 258	2 065	1 079
МОЛДОВА, РЕСПУБЛИКА	9 489	5 667	5 515	2 611	1 169	1 442	6 878	4 497	4 073	-4 268	-3 328	-2 631
ТАДЖИКИСТАН	56 010	30 627	20 773	5 446	4 918	7 409	50 564	25 709	13 365	-45 118	-20 791	-5 956
ТУРКМЕНИЯ	7 107	5 914	6 640	3 346	3 725	3 604	3 761	2 189	3 035	-415	1 536	569
УЗБЕКИСТАН	106 019	77 972	57 256	7 764	6 234	7 523	98 255	71 737	49 733	-90 490	-65 503	-42 210
УКРАИНА	93 433	77 922	67 988	35 778	37 352	31 343	57 655	40 570	36 645	-21 877	-3 218	-5 302
<i>Услуги, не распределенные по отдельным странам</i>	<i>0</i>	<i>0</i>	<i>0</i>	<i>0</i>	<i>0</i>	<i>0</i>	<i>0</i>	<i>0</i>	<i>0</i>	<i>0</i>	<i>0</i>	<i>0</i>
<b>Страны дальнего зарубежья</b>	<b>1 943 902</b>	<b>1 474 072</b>	<b>1 328 735</b>	<b>912 824</b>	<b>687 175</b>	<b>602 888</b>	<b>1 031 078</b>	<b>786 897</b>	<b>725 847</b>	<b>-118 254</b>	<b>-99 722</b>	<b>-122 959</b>
в том числе:												
<i>Страны ЕС</i>	<i>1 257 556</i>	<i>929 340</i>	<i>623 750</i>	<i>582 644</i>	<i>420 095</i>	<i>276 606</i>	<i>674 912</i>	<i>509 245</i>	<i>347 143</i>	<i>-92 269</i>	<i>-89 150</i>	<i>-70 537</i>
АВСТРИЯ	15 633	10 661	6 395	5 340	4 939	3 657	10 294	5 722	2 738	-4 954	-784	920
БЕЛГИЯ	23 201	18 752	16 649	12 490	12 254	12 691	10 711	6 499	3 958	1 779	5 755	8 733
БОЛГАРИЯ	4 599	4 615	2 897	1 542	2 560	2 560	3 349	3 072	3 37	-2 098	-1 530	2 223
ВЕНГРИЯ	5 344	3 063	3 157	1 098	1 650	2 541	4 246	1 414	616	-3 148	236	1 925
ГЕРМАНИЯ	103 021	74 178	65 225	43 121	34 854	30 829	59 901	39 324	34 396	-16 780	-4 470	-3 567
ГРЕЦИЯ	16 269	7 789	5 479	4 948	4 254	4 153	11 321	3 534	1 326	-6 374	720	2 827
ДАНИЯ	7 205	4 220	3 443	4 850	2 088	1 511	2 355	2 131	1 932	2 495	-43	-421
ИРЛАНДИЯ	18 539	19 851	14 812	16 008	15 705	12 304	2 532	4 145	2 509	13 476	11 560	9 795
ИСПАНИЯ	28 783	15 084	9 489	10 975	7 272	5 868	17 808	7 812	3 621	-6 833	-540	2 247
ИТАЛИЯ	51 066	28 747	18 989	21 435	9 985	8 524	29 630	18 762	10 465	-8 195	-8 777	-1 940
КИПР	1 61 491	109 589	132 343	96 313	61 905	67 260	65 177	47 684	65 083	31 136	14 221	2 178
ЛАТВИЯ	23 831	23 517	20 457	6 867	6 428	2 718	16 984	17 089	17 739	-10 118	-10 661	-15 021
ЛИТВА	17 207	12 489	4 415	6 933	5 281	1 769	10 274	7 208	2 646	-3 341	-1 927	-878
ЛЮКСЕМБУРГ	15 228	18 464	16 656	4 271	3 650	4 070	10 958	14 814	12 586	-6 687	-11 164	-8 515
МАЛЬТА	1 248	1 074	1 036	297	272	294	951	802	742	-654	-530	-449
НИДЕРЛАНДЫ	118 008	88 815	39 276	38 815	32 931	17 081	79 193	55 884	22 195	-40 378	-22 952	-5 114
ПОЛЬША	14 271	7 480	4 353	4 112	1 631	1 270	10 159	5 849	3 083	-6 048	-4 218	-1 813
ПОРТУГАЛИЯ	15 733	2 152	2 523	3 811	303	21	11 922	1 849	2 32	-8 112	-1 546	-2 11
РУМЫНИЯ	15 909	6 090	2 703	8 087	3 234	1 493	7 822	2 856	1 210	265	378	283
СЛОВАКИЯ	4 859	3 560	2 432	2 960	2 020	1 687	1 900	1 567	745	1 060	453	942
СЛОВЕНИЯ	541	719	379	266	377	266	276	342	114	-10	35	152
СОЕДИНЕННОЕ КОРОЛЕВСТВО	274 254	235 387	21 869	122 303	103 195	9 593	151 951	132 192	12 276	-29 648	-28 998	-2 683
ФИЛИППИНЫ	9 138	5 860	3 418	3 125	1 783	2 012	6 013	4 077	1 406	-2 887	-2 294	606
ФРАНЦИЯ	147 016	98 507	134 940	91 333	52 117	45 676	55 683	46 390	89 264	35 650	5 726	-43 588
ХОРВАТИЯ	2 287	1 311	796	378	267	207	1 909	1 044	589	-1 531	-776	-382
ЧЕШСКАЯ РЕСПУБЛИКА	72 339	51 050	32 550	36 489	20 325	10 824	35 850	30 725	21 732	640	-10 401	-10 908
ШВЕЦИЯ	75 650	57 356	46 778	32 649	25 821	23 849	45 001	31 536	22 929	-10 353	-5 715	920
ЭСТОНИЯ	14 865	18 934	12 558	12 122	4 012	1 881	12 743	14 921	10 677	-10 621	-10 909	-8 797

Страны АЭС	303 518	301 338	302 581	175 558	161 048	151 121	127 960	140 289	151 460	47 598	20 759	-339	APEC countries
АВСТРАЛИЯ	627	244	127	383	131	67	244	114	60	139	17	8	AUSTRALIA
БРУНЕЙ - ДАРУССАЛАМ	10	74	441	4	11	0	7	62	441	-3	-51	-441	BRUNEI DARUSSALAM
ВЬЕТНАМ	2 620	650	407	832	247	92	1 788	402	315	-956	-155	-224	VIETNAM
ГОНКОНГ	72 209	87 317	99 667	37 467	36 171	50 624	34 742	51 145	49 043	2 725	-14 974	1 582	CHINA, P.R.: HONG KONG
ИНДОНЕЗИЯ	778	290	390	58	61	195	719	229	196	-661	-169	-1	INDONESIA
КАНАДА	6 555	3 073	5 489	3 143	1 250	1 199	3 412	1 824	4 290	-269	-574	-3 090	CANADA
КИТАЙ	62 143	43 029	29 201	32 251	30 148	20 228	29 892	12 881	8 974	2 360	17 268	11 254	CHINA, P.R.: MAINLAND
КОРЕЯ, РЕСПУБЛИКА	11 049	15 596	14 642	8 849	13 111	7 489	2 200	2 485	7 153	6 649	10 626	336	KOREA, REPUBLIC OF
МАЛАЙЗИЯ	180	153	77	126	108	51	55	45	26	71	64	25	MALAYSIA
МЕКСИКА	962	223	594	300	68	4	662	155	590	-362	-87	-586	MEXICO
НОВАЯ ЗЕЛАНДИЯ	102	45	997	23	3	1	79	42	996	-56	-39	-995	NEW ZEALAND
ПАПУА-НОВАЯ ГВИНЕЯ	89	7	3	3	2	0	85	5	2	-82	-3	-2	PAPUA NEW GUINEA
ПЕРУ	16 579	541	39	16 543	498	11	36	43	29	16 506	455	-18	PERU
СИНГАПУР	5 089	16 419	22 709	2 715	2 505	2 400	2 374	13 914	20 309	341	-11 408	-17 909	SINGAPORE
СОЕДИНЕННЫЕ ШТАТЫ	94 550	99 937	100 165	55 342	61 677	54 883	39 208	38 260	45 282	16 135	23 417	9 601	UNITED STATES
ТАИЛАНД	2 753	6 926	1 185	347	370	196	2 405	6 556	989	-2 058	-6 186	-793	THAILAND
ТАЙВАНЬ (КИТАЙ)	356	379	60	189	199	48	167	180	12	23	19	36	TAIWAN PROVINCE OF CHINA
ФИЛИППИНЫ	288	832	824	197	730	674	91	122	150	106	609	524	PHILIPPINES
ЧИЛИ	99	82	51	33	35	6	66	47	45	-33	-12	-39	CHILE
ЯПОНИЯ	26 480	25 501	25 513	16 752	13 722	12 953	9 728	11 778	12 560	7 024	1 944	393	JAPAN
Прочие страны	3 40 027	222 339	379 594	141 563	100 613	167 993	198 464	121 726	211 601	-56 902	-21 114	-43 608	Other countries
АЛЬБАНИЯ	106	113	209	32	48	125	75	65	84	-43	-17	42	ALBANIA
БАГАМАЫ	210	136	85	172	117	81	39	19	4	133	98	77	BAHAMAS, THE
БЕЛИЗ	452	78	371	441	70	366	11	8	6	430	63	360	BELIZE
БОСНИЯ И ГЕРЦЕГОВИНА	1 093	526	31	846	342	29	247	184	2	599	158	27	BOSNIA AND HERZEGOVINA
БРАЗИЛИЯ	2 597	1 408	310	2 408	1 110	115	189	333	194	2 218	777	-79	BRASILIA
ВИРГИНСКИЕ ОСТРОВА, БРИТАНСКИЕ	3 977	2 988	902	3 155	1 236	635	822	1 723	267	2 334	-487	369	BRITISH VIRGIN ISLANDS
ГИБРАЛТАР	293	120	67	107	66	50	186	54	17	-79	12	34	GIBRALTAR
ГРУЗИЯ	9 649	10 000	10 766	2 719	3 870	4 331	6 930	6 131	6 435	-4 211	-2 261	-2 104	GEORGIA
ЕГИПЕТ	4 286	1 369	936	3 301	1 26	397	955	1 243	539	2 346	-1 117	-142	EGYPT
ИЗРАИЛЬ	6 996	5 792	4 193	2 492	3 152	2 074	4 504	2 640	2 119	-2 012	512	-46	ISRAEL
ИНДИЯ	6 374	3 374	1 555	4 953	2 423	922	1 422	951	632	3 531	1 471	290	INDIA
ИСЛАНДИЯ	439	262	40	69	18	26	369	244	14	-300	-226	12	ICELAND
ЛИВАН	1 010	498	259	96	44	71	914	454	188	-817	-409	-117	LEBANON
РЕСПУБЛИКА МАКЕДОНИЯ	173	334	4	147	311	1	26	23	3	121	288	-1	MACEDONIA, FYR
МОНГОЛИЯ	15 074	8 994	13 647	5 269	5 496	5 027	9 806	3 499	8 620	-4 537	1 997	-3 593	MONGOLIA
НОРВЕГИЯ	10 980	7 969	9 697	2 033	900	1 509	8 947	7 069	8 187	-6 914	-6 169	-6 678	NORWAY
ОБЪЕДИНЕННЫЕ АРАБСКИЕ ЭМИРАТЫ	49 157	34 670	41 401	19 285	20 922	27 886	29 873	13 749	13 515	-10 588	7 173	14 372	UNITED ARAB EMIRATES
ПАНАМА	2 786	3 102	3 310	2 749	3 046	3 088	37	57	223	2 711	2 989	2 865	PANAMA
СЕЙШЕЛЫ	2 663	2 128	1 210	1 129	1 471	599	1 535	658	611	-406	813	-12	SEYHELLES
СЕРБИЯ	9 309	7 382	1 914	1 945	1 195	1 758	7 364	6 187	1 55	-5 419	-4 992	1 603	SERBIA, REPUBLIC OF
СОЕДИНЕННОЕ КОРОЛЕВСТВО	0	0	192 049	0	0	80 388	0	0	111 661	0	0	-31 273	UNITED KINGDOM
ТУРЦИЯ	28 375	15 866	8 979	7 845	5 325	3 221	20 530	10 540	5 758	-12 686	-5 215	-2 538	TURKEY
ЧЕРНОГОРИЯ	802	844	194	85	216	176	717	628	18	-632	-412	157	MONTENEGRO
ШВЕЙЦАРИЯ	123 368	70 838	53 278	51 661	32 687	21 515	71 707	38 151	31 763	-20 046	-5 463	-10 249	SWITZERLAND
ЮЖНАЯ АФРИКА	1 395	1 311	623	1 115	1 262	597	280	49	27	834	1 214	570	SOUTH AFRICA
Другие страны	58 489	42 231	33 564	27 510	15 161	13 006	30 979	27 070	20 558	-3 469	-11 909	-7 553	Residual countries
Услуги, не распределенные по отдельным странам	42 801	21 055	22 810	13 060	5 419	7 167	29 742	15 636	15 642	-16 682	-10 218	-8 475	Services not allocated by country
Страны ОЭСР	1 376 462	1 052 090	899 891	622 861	484 953	390 133	753 601	567 136	509 757	-130 740	-82 183	-119 624	OECD countries
Страны БРИКС	72 509	49 157	31 689	40 726	34 943	21 862	31 783	14 214	9 827	8 943	20 730	12 034	BRICS countries

Меморандум:

Страны ОЭСР

Страны БРИКС

Residual countries

Services not allocated by country

Memorandum:

OECD countries

BRICS countries

12.2 Телекоммуникационные, компьютерные и информационные услуги  
↳ Компьютерные услуги

12.2 Telecommunications, computer and information services  
↳ Computer services

	оборот - turnover			экспорт - exports			импорт - imports			сальдо - balance			thousands of US dollars
	2018	2019	2020	2018	2019	2020	2018	2019	2020	2018	2019	2020	
<b>Всего</b>	<b>7 581 817</b>	<b>8 077 815</b>	<b>9 596 436</b>	<b>4 060 811</b>	<b>4 488 304</b>	<b>5 093 590</b>	<b>3 521 006</b>	<b>3 589 511</b>	<b>4 502 847</b>	<b>539 805</b>	<b>898 794</b>	<b>590 743</b>	<b>Total</b>
<i>в том числе:</i>													of which:
<b>Страны СНГ</b>	<b>380 719</b>	<b>406 241</b>	<b>478 841</b>	<b>227 947</b>	<b>216 876</b>	<b>251 432</b>	<b>152 771</b>	<b>189 365</b>	<b>227 409</b>	<b>75 176</b>	<b>27 511</b>	<b>24 023</b>	<b>CIS countries</b>
<i>в том числе:</i>													of which:
<i>Страны ЕАЭС</i>	<i>274 336</i>	<i>306 959</i>	<i>349 233</i>	<i>159 757</i>	<i>162 583</i>	<i>171 236</i>	<i>114 579</i>	<i>144 378</i>	<i>177 996</i>	<i>45 178</i>	<i>18 207</i>	<i>-6 760</i>	<i>EAEU countries</i>
АРМЕНИЯ	12 699	21 637	19 078	8 506	9 489	10 801	4 193	12 148	8 277	4 313	-2 659	2 525	ARMENIA, REPUBLIC OF
БЕЛАРУСЬ	144 968	166 948	208 043	43 268	46 050	52 840	101 700	120 898	155 200	-58 432	-74 848	-102 357	BELARUS
КАЗАХСТАН	101 046	105 060	109 500	94 978	95 954	96 842	6 068	9 105	12 658	88 910	86 849	84 184	KAZAKHSTAN
КИРГИЗИЯ	15 623	13 314	12 611	13 005	11 090	10 750	2 618	2 224	1 862	10 387	8 866	8 888	KYRGYZ REPUBLIC
<i>Прочие страны</i>	<i>103 434</i>	<i>96 211</i>	<i>126 098</i>	<i>65 242</i>	<i>51 222</i>	<i>76 685</i>	<i>38 192</i>	<i>44 988</i>	<i>49 413</i>	<i>27 050</i>	<i>6 234</i>	<i>27 272</i>	<i>Other countries</i>
АЗЕРБАЙДЖАН	11 848	11 912	13 152	11 518	11 084	12 643	331	828	509	11 187	10 257	12 134	AZERBAIJAN, REPUBLIC OF
МОЛДОВА, РЕСПУБЛИКА	6 854	4 935	5 681	5 268	2 347	2 011	1 585	2 588	3 670	3 683	-241	-1 660	MOLDOVA
ТАДЖИКИСТАН	7 343	7 877	8 214	7 256	7 216	6 876	87	660	1 338	7 169	6 556	5 538	TAJKISTAN
ТУРКМЕНИЯ	3 373	2 318	1 481	3 343	2 304	1 464	31	14	17	3 312	2 290	1 446	TURKMENISTAN
УЗБЕКИСТАН	21 514	19 776	45 003	18 495	16 797	41 968	3 020	2 979	3 035	15 475	13 819	38 933	UZBEKISTAN
УКРАИНА	52 501	49 393	52 567	19 363	11 473	11 724	33 138	37 920	40 843	-13 776	-26 447	-29 119	UKRAINE
<i>Услуги, не распределенные по отдельным странам</i>	<i>2 948</i>	<i>3 071</i>	<i>3 511</i>	<i>2 948</i>	<i>3 071</i>	<i>3 511</i>	<i>0</i>	<i>0</i>	<i>0</i>	<i>2 948</i>	<i>3 071</i>	<i>3 511</i>	<i>Services not allocated by country</i>
<b>Страны дальнего зарубежья</b>	<b>7 201 098</b>	<b>7 671 574</b>	<b>9 117 596</b>	<b>3 832 863</b>	<b>4 271 428</b>	<b>4 842 158</b>	<b>3 368 235</b>	<b>3 400 146</b>	<b>4 275 438</b>	<b>464 629</b>	<b>871 282</b>	<b>566 720</b>	<b>Non-CIS countries</b>
<i>в том числе:</i>													of which:
<i>Страны ЕС</i>	<i>4 100 330</i>	<i>4 327 933</i>	<i>4 522 429</i>	<i>1 674 349</i>	<i>1 883 358</i>	<i>1 723 436</i>	<i>2 425 982</i>	<i>2 444 573</i>	<i>2 798 994</i>	<i>-751 633</i>	<i>-561 218</i>	<i>-1 075 558</i>	<i>EU countries</i>
АВСТРИЯ	164 101	145 460	147 819	29 248	29 139	29 800	134 853	116 321	118 019	-105 605	-87 182	-88 219	AUSTRIA
БЕЛЬГИЯ	54 998	30 027	64 157	15 852	16 073	23 510	39 145	13 954	40 646	-23 293	2 119	-17 136	BELGIUM
БОЛГАРИЯ	6 277	13 658	19 129	3 299	10 081	15 762	2 978	3 577	3 367	3 21	6 505	12 395	BULGARIA
ВЕНГРИЯ	11 318	16 044	22 542	4 325	6 665	8 603	6 992	9 379	13 939	-2 667	-2 713	-5 336	HUNGARY
ГЕРМАНИЯ	640 183	580 844	1 092 660	320 712	325 710	339 671	319 471	255 134	752 989	1 242	70 577	-413 318	GERMANY
ГРЕЦИЯ	5 578	4 383	3 939	338	1 231	1 466	5 240	3 152	4 902	-4 902	-1 921	-1 007	GREECE
ДАНИЯ	27 528	27 064	35 129	11 708	15 982	15 232	15 820	11 082	19 898	-4 113	4 900	-4 666	DENMARK
ИРЛАНДИЯ	445 347	438 666	493 814	266 195	247 409	244 619	179 151	191 257	249 195	87 044	56 152	-4 576	IRELAND
ИСПАНИЯ	29 910	30 355	30 003	14 079	16 742	13 559	15 831	13 613	16 444	-1 752	3 128	-2 885	SPAIN
ИТАЛИЯ	39 233	28 184	38 715	15 115	15 204	18 661	24 118	12 980	20 054	-9 004	2 224	-1 393	ITALY
КИПР	659 979	680 819	687 902	302 482	344 778	413 032	357 497	336 041	274 869	-55 015	8 737	138 163	CYPRUS
ЛАТВИЯ	34 742	39 512	50 547	27 382	30 544	33 255	7 361	8 969	17 292	20 021	21 575	15 963	LITHUANIA
ЛЮКСЕМБУРГ	47 722	54 728	43 619	22 734	23 724	24 840	24 988	31 004	18 779	-2 254	-7 279	6 061	LUXEMBOURG
МАЛЬТА	12 963	14 650	25 824	12 086	12 595	23 165	877	2 054	2 660	11 210	10 541	20 505	MALTA
НИДЕРЛАНДЫ	588 621	557 508	551 797	120 249	131 471	156 248	468 372	426 037	395 549	-348 123	-294 566	-239 300	NETHERLANDS
ПОЛЬША	40 861	47 323	53 727	11 269	15 308	20 495	29 592	32 016	33 232	-18 323	-16 708	-12 736	POLAND
ПОРТУГАЛИЯ	2 655	3 737	4 279	1 361	2 435	3 615	1 294	1 302	664	67	1 132	2 951	PORTUGAL
РУМЫНИЯ	4 142	6 488	5 611	2 362	3 912	3 383	1 780	2 576	2 228	582	1 337	1 155	ROMANIA
СЛОВАКИЯ	28 648	41 001	27 134	2 595	2 968	3 802	26 052	38 033	23 331	-23 457	-35 065	-19 529	SLOVAK REPUBLIC
СЛОВЕНИЯ	8 619	10 684	14 346	3 898	3 563	2 981	4 721	7 121	11 365	-8 323	-3 558	-8 384	SLOVENIA
СОЕДИНЕННОЕ КОРОЛЕВСТВО	545 047	721 778	76 807	284 689	359 132	33 593	260 358	362 647	43 214	24 330	-3 515	-9 621	UNITED KINGDOM
ФИЛИППИНЫ	175 497	219 496	265 320	30 977	43 136	41 378	144 520	176 361	223 943	-113 543	-135 225	-182 565	FINLAND
ФРАНЦИЯ	199 862	201 866	208 944	30 634	32 045	39 787	169 228	169 821	169 157	-138 593	-137 775	-129 369	FRANCE
ХОРВАТИЯ	1 175	1 759	1 264	236	633	990	939	1 126	273	-702	-493	717	CROATIA
ЧЕХСКАЯ РЕСПУБЛИКА	110 930	152 821	157 807	66 372	101 014	101 973	44 559	51 807	55 834	21 813	49 207	46 139	CZECH REPUBLIC
ШВЕЦИЯ	133 345	169 639	289 624	38 347	36 325	33 111	94 998	133 314	256 513	-56 651	-96 988	-223 402	SWEDEN
ЭСТОНИЯ	30 419	40 058	47 324	16 018	17 174	37 097	14 401	12 884	10 227	1 617	14 290	26 870	ESTONIA



Страны АЭС	2 181 170	2 368 125	2 744 599	1 578 476	1 733 314	2 087 365	602 695	644 811	657 234	975 781	1 078 503	1 430 131	APEC countries
АВСТРАЛИЯ	18 729	19 240	25 922	11 682	13 057	17 541	7 047	6 182	8 382	4 635	6 875	9 159	AUSTRALIA
БРУНЕЙ - ДАРУССАЛАМ	0	0	0	0	0	13	0	0	0	0	0	13	BRUNEI DARUSSALAM
ВЬЕТНАМ	4 092	5 348	3 253	3 717	4 966	2 658	375	383	595	3 341	4 583	2 063	VIETNAM
ГОНКОНГ	74 342	98 656	249 994	53 112	67 786	193 379	21 231	30 870	56 615	31 881	36 915	136 764	CHINA, P.R.: HONG KONG
ИНДОНЕЗИЯ	1 604	3 373	2 394	1 559	3 373	2 381	46	0	13	1 513	3 373	2 368	INDONESIA
КАНАДА	54 351	30 036	69 063	30 036	40 558	44 371	24 315	9 909	18 693	5 721	30 649	25 678	CANADA
КИТАЙ	63 386	78 747	39 637	9 398	29 607	9 490	53 988	49 140	30 147	-44 590	-19 533	-20 657	CHINA, P.R.: MAINLAND
КОРЕЯ, РЕСПУБЛИКА	60 238	69 335	67 195	37 448	47 850	40 613	22 810	21 486	26 582	14 638	26 364	14 030	KOREA, REPUBLIC OF
МАЛАЙЗИЯ	1 630	2 581	3 515	1 057	2 447	3 205	572	134	310	485	2 312	2 895	MALAYSIA
МЕКСИКА	557	547	713	486	493	645	71	54	67	414	440	578	MEXICO
НОВАЯ ЗЕЛАНДИЯ	10 438	3 083	3 688	3 118	2 976	3 294	7 320	108	394	-4 202	2 868	2 900	NEW ZEALAND
ПАПУА-НОВАЯ ГВИНЕЯ	1	6	2	1	6	2	0	0	0	1	6	6	PAPUA NEW GUINEA
ПЕРУ	22	24	71	18	0	65	4	24	6	13	-24	59	PERU
СИНГАПУР	120 450	131 741	96 379	85 745	71 233	70 316	34 704	60 508	26 063	51 041	10 725	44 252	SINGAPORE
СОЕДИНЕННЫЕ ШТАТЫ	1 728 481	1 881 745	2 159 417	1 309 767	1 424 205	1 678 294	418 714	457 540	481 123	891 054	966 665	1 197 171	UNITED STATES
ТАИЛАНД	1 832	1 271	4 322	1 543	1 162	4 200	289	109	122	1 254	1 054	4 079	THAILAND
ТАЙВАНЬ (КИТАЙ)	4 739	4 181	3 131	1 146	2 975	2 404	3 593	1 207	726	-2 447	1 768	1 678	TAIWAN PROVINCE OF CHINA
ФИЛИППИНЫ	1 073	1 673	3 449	679	1 536	3 357	394	138	92	285	1 398	3 265	PHILIPPINES
ЧИЛИ	32	148	203	22	118	200	9	29	3	13	89	197	CHILE
ЯПОНИЯ	35 154	15 957	18 239	27 942	8 966	10 938	7 212	6 991	7 301	20 730	1 975	3 637	JAPAN
<i>Прочие страны</i>	<i>726 881</i>	<i>755 856</i>	<i>1 610 274</i>	<i>424 937</i>	<i>477 982</i>	<i>831 119</i>	<i>301 943</i>	<i>277 875</i>	<i>779 154</i>	<i>122 994</i>	<i>200 107</i>	<i>51 965</i>	<i>Other countries</i>
АЛЬБАНИЯ	285	629	380	285	629	380	0	0	0	285	629	380	ALBANIA
БАГАМАЫ	938	1 138	695	594	991	552	344	147	143	250	845	408	BAHAMAS, THE
БЕЛИЗ	7 704	8 485	4 542	4 418	8 485	4 540	3 286	0	2	1 131	8 484	4 538	BELIZE
БОСНИЯ И ГЕРЦЕГОВИНА	1 344	1 089	634	1 341	1 089	623	3	7	11	1 338	1 082	612	BOSNIA AND HERZEGOVINA
БРАЗИЛИЯ	729	1 166	1 210	530	1 108	851	199	58	359	331	1 050	492	BRASILIA
ВИРГИНСКИЕ ОСТРОВА, БРИТАНСКИЕ	35 793	45 116	18 695	34 794	34 928	14 335	1 000	10 188	4 360	33 794	24 740	9 976	BRITISH VIRGIN ISLANDS
ГИБРАЛТАР	3 541	3 109	1 734	3 081	3 088	1 695	460	21	40	2 621	3 067	1 655	GIBRALTAR
ГРУЗИЯ	6 155	5 191	4 793	4 646	4 298	4 018	1 509	893	776	3 138	3 405	3 242	GEORGIA
ЕГИПЕТ	730	1 245	289	130	1 179	203	600	66	86	-470	1 113	118	EGYPT
ИЗРАИЛЬ	47 645	64 237	77 686	20 933	33 693	40 899	26 713	30 543	36 787	-5 780	3 150	4 112	ISRAEL
ИНДИЯ	19 284	30 756	41 265	6 808	14 351	13 896	12 475	16 405	27 369	-5 667	-2 054	-13 473	INDIA
ИСЛАНДИЯ	582	522	299	433	1 666	274	149	357	25	284	-191	249	ICELAND
ЛИВАН	686	840	205	626	765	163	60	75	43	565	689	120	LEBANON
РЕСПУБЛИКА МАКЕДОНИЯ	207	720	302	206	716	283	1	3	20	205	713	263	MACEDONIA, FYR
МОНГОЛИЯ	4 299	1 113	1 505	625	1 026	1 505	3 675	87	0	-3 050	939	1 504	MONGOLIA
НОРВЕГИЯ	49 701	41 765	33 280	21 307	23 928	21 113	28 394	17 837	12 167	-7 088	6 090	8 946	NORWAY
ОБЪЕДИНЕННЫЕ АРАБСКИЕ ЭМИРАТЫ	57 692	36 759	54 247	25 706	24 915	42 693	31 986	11 844	11 555	-6 280	13 071	31 138	UNITED ARAB EMIRATES
ПАНАМА	53 713	59 415	52 675	2 204	2 780	3 794	51 509	56 635	48 881	-49 305	-53 855	-45 087	PANAMA
СЕЙШЕЛЫ	14 083	2 987	1 798	11 567	2 410	1 641	2 516	577	157	9 051	1 833	1 485	SEYHELLES
СЕРБИЯ	7 507	5 768	13 898	3 954	2 839	10 962	3 553	2 930	2 937	401	-91	8 025	SERBIA, REPUBLIC OF
СОЕДИНЕННОЕ КОРОЛЕВСТВО	0	0	793 968	0	0	351 477	0	0	442 491	0	0	-91 014	UNITED KINGDOM
ТУРЦИЯ	10 164	11 619	14 684	4 038	3 592	5 897	6 126	8 026	8 787	-2 087	-4 434	-2 890	TURKEY
ЧЕРНОГОРИЯ	583	1 163	1 838	330	363	514	253	800	1 323	77	-436	-809	MONTENEGRO
ШВЕЙЦАРИЯ	333 079	359 721	421 991	215 023	243 338	245 269	118 056	116 838	176 722	96 968	126 955	68 547	SWITZERLAND
ЮЖНАЯ АФРИКА	4 209	2 420	4 099	2 212	1 176	2 769	1 997	1 244	1 330	2 15	-68	1 439	SOUTH AFRICA
Другие страны	66 227	68 879	63 560	59 147	66 129	60 775	7 080	2 750	2 785	52 066	63 379	57 990	Residual countries
<i>Услуги, не распределенные по отдельным странам</i>	<i>192 717</i>	<i>219 660</i>	<i>240 294</i>	<i>155 102</i>	<i>186 775</i>	<i>200 238</i>	<i>37 615</i>	<i>32 885</i>	<i>40 056</i>	<i>117 486</i>	<i>153 890</i>	<i>160 182</i>	<i>Services not allocated by country</i>
Справочно:													<i>Memorandum:</i>
Страны ОЭСР	5 754 713	6 128 947	7 463 459	3 028 086	3 354 299	3 728 281	2 726 627	2 774 648	3 735 178	301 459	579 651	-6 897	OECD countries
Страны ВРИКС	87 607	113 088	86 211	18 948	46 242	27 006	68 659	66 846	59 205	-49 711	-20 604	-32 200	BRICS countries

12.3 Телекоммуникационные, компьютерные и информационные услуги  
↳ Информационные услуги

12.3 Telecommunications, computer and information services  
↳ Information services

	оборот - turnover			экспорт - exports			импорт - imports			сальдо - balance			thousands of US dollars
	2018	2019	2020	2018	2019	2020	2018	2019	2020	2018	2019	2020	
<b>Всего</b>	<b>608 640</b>	<b>640 906</b>	<b>630 882</b>	<b>127 604</b>	<b>148 481</b>	<b>119 792</b>	<b>481 036</b>	<b>492 424</b>	<b>511 089</b>	<b>-353 432</b>	<b>-343 943</b>	<b>-391 297</b>	<b>Total</b>
в том числе:													of which:
<b>Страны СНГ</b>	<b>28 021</b>	<b>30 739</b>	<b>27 081</b>	<b>16 852</b>	<b>18 128</b>	<b>14 010</b>	<b>11 168</b>	<b>12 611</b>	<b>13 071</b>	<b>5 684</b>	<b>5 517</b>	<b>939</b>	<b>CIS countries</b>
в том числе:													of which:
<i>Страны ЕАЭС</i>	<i>22 029</i>	<i>23 264</i>	<i>21 034</i>	<i>12 992</i>	<i>13 378</i>	<i>11 066</i>	<i>9 036</i>	<i>9 886</i>	<i>9 969</i>	<i>3 956</i>	<i>3 492</i>	<i>1 097</i>	<i>EAEU countries</i>
АРМЕНИЯ	845	1 135	1 627	495	575	850	350	559	777	145	16	73	ARMENIA, REPUBLIC OF
БЕЛАРУСЬ	12 292	12 377	9 484	4 992	5 137	2 984	7 300	7 000	6 500	-2 308	-1 863	-3 516	BELARUS
КАЗАХСТАН	7 860	8 903	8 833	6 688	6 946	6 685	1 172	1 957	2 148	5 515	4 989	4 537	KAZAKHSTAN
КИРГИЗИЯ	1 032	1 089	1 090	817	719	547	214	370	543	603	350	4	KYRGYZ REPUBLIC
<i>Прочие страны</i>	<i>5 992</i>	<i>7 475</i>	<i>6 047</i>	<i>3 860</i>	<i>4 750</i>	<i>2 944</i>	<i>2 132</i>	<i>2 724</i>	<i>3 103</i>	<i>1 728</i>	<i>2 024</i>	<i>-158</i>	<i>Other countries</i>
АЗЕРБАЙДЖАН	759	1 359	938	598	1 177	791	161	181	147	437	996	645	AZERBAIJAN, REPUBLIC OF
МОЛДОВА, РЕСПУБЛИКА	914	1 155	668	686	792	217	228	363	451	458	430	-233	MOLDOVA
ТАДЖИКИСТАН	1 400	1 346	725	1 376	1 281	656	25	65	69	1 351	1 216	588	TAJKISTAN
ТУРКМЕНИЯ	118	222	115	102	208	88	16	28	86	194	194	60	TURKMENISTAN
УЗБЕКИСТАН	548	557	438	187	248	222	361	308	216	-173	-60	6	UZBEKISTAN
УКРАИНА	2 253	2 836	3 163	911	1 042	970	1 341	1 794	2 194	-430	-752	-1 224	UKRAINE
<i>Услуги, не распределенные по отдельным странам</i>	<i>0</i>	<i>0</i>	<i>0</i>	<i>0</i>	<i>0</i>	<i>0</i>	<i>0</i>	<i>0</i>	<i>0</i>	<i>0</i>	<i>0</i>	<i>0</i>	<i>Services not allocated by country</i>
<b>Страны дальнего зарубежья</b>	<b>580 619</b>	<b>610 167</b>	<b>603 800</b>	<b>110 751</b>	<b>130 353</b>	<b>105 782</b>	<b>469 868</b>	<b>479 813</b>	<b>498 018</b>	<b>-359 116</b>	<b>-349 460</b>	<b>-392 236</b>	<b>Non-CIS countries</b>
в том числе:													of which:
<i>Страны ЕС</i>	<i>311 984</i>	<i>284 292</i>	<i>194 182</i>	<i>75 816</i>	<i>81 083</i>	<i>42 720</i>	<i>236 168</i>	<i>203 210</i>	<i>151 462</i>	<i>-160 352</i>	<i>-122 127</i>	<i>-108 742</i>	<i>EU countries</i>
АВСТРИЯ	2 122	840	3 950	1 061	750	599	1 061	90	3 350	0	660	-2 751	AUSTRIA
БЕЛГИЯ	1 896	2 575	1 870	1 188	1 560	1 012	708	1 015	858	480	546	154	BELGIUM
БОЛГАРИЯ	1 012	1 347	899	73	405	563	939	942	336	-867	-537	226	BULGARIA
ВЕНГРИЯ	3 936	1 225	353	422	249	340	3 514	976	13	-3 092	-728	326	HUNGARY
ГЕРМАНИЯ	58 924	51 057	77 408	4 843	9 683	4 429	54 081	41 375	72 979	-49 238	-31 692	-68 550	GERMANY
ГРЕЦИЯ	186	918	1 260	24	46	27	162	873	1 234	-138	-827	-1 207	GREECE
ДАНИЯ	1 211	854	905	234	200	254	977	655	651	-742	-455	-397	DENMARK
ИРЛАНДИЯ	7 404	13 853	8 996	5 850	11 628	7 353	1 554	2 225	1 643	4 296	9 404	5 711	IRELAND
ИСПАНИЯ	1 089	1 092	1 063	239	347	278	850	745	785	-610	-398	-506	SPAIN
ИТАЛИЯ	3 715	3 740	3 970	2 269	3 344	3 224	1 446	396	746	823	2 948	2 478	ITALY
КИПР	20 581	13 005	10 771	10 084	9 320	7 106	10 497	3 664	3 664	-413	5 634	3 442	CYPRUS
ЛАТВИЯ	8 573	5 700	1 949	7 380	4 946	890	1 193	754	1 059	6 187	4 193	-169	LATVIA
ЛИТВА	736	1 037	651	443	687	303	293	350	347	151	337	-44	LITHUANIA
ЛЮКСЕМБУРГ	409	607	1 919	218	134	997	190	474	922	28	-340	75	LUXEMBOURG
МАЛЬТА	6 081	102	102	5 822	34	77	259	69	25	5 564	-35	52	MALTA
НИДЕРЛАНДЫ	20 268	16 022	8 045	8 368	7 531	5 197	11 901	8 491	2 848	-3 533	-960	2 350	NETHERLANDS
ПОЛЬША	811	570	897	525	278	390	286	291	507	239	-13	-117	POLAND
ПОРТУГАЛИЯ	80	55	176	4	5	2	76	50	174	-72	-45	-172	PORTUGAL
РУМЫНИЯ	212	380	702	129	293	631	83	87	71	46	207	560	ROMANIA
СЛОВАКИЯ	47	70	82	13	12	24	34	58	58	-22	-46	-35	SLOVAK REPUBLIC
СЛОВЕНИЯ	1 066	1 077	1 433	40	23	7	66	84	136	-26	-61	-128	SLOVENIA
СОЕДИНЕННОЕ КОРОЛЕВСТВО	101 549	108 226	8 754	17 339	20 563	1 722	84 210	87 663	7 033	-66 872	-67 101	-5 311	UNITED KINGDOM
ФИНЛЯНДИЯ	579	1 123	809	409	838	543	170	284	266	239	554	277	FINLAND
ФРАНЦИЯ	65 546	57 488	56 679	7 546	7 269	5 908	57 999	50 219	50 771	-50 453	-42 950	-44 864	FRANCE
ХОРВАТИЯ	156	163	139	75	69	69	81	94	69	-7	-25	0	CROATIA
ЧЕШСКАЯ РЕСПУБЛИКА	964	485	487	641	314	227	323	171	260	317	142	-33	CZECH REPUBLIC
ШВЕЦИЯ	3 124	855	612	339	333	348	2 785	522	265	-2 446	-190	83	SWEDEN
ЭСТОНИЯ	666	796	592	237	224	201	429	572	392	-192	-348	-191	ESTONIA

Страны АЭС	155 591	200 900	200 958	23 758	37 923	30 664	131 833	162 978	170 294	-108 075	-125 055	-139 629	APEC countries
АВСТРАЛИЯ	149	119	332	78	74	203	71	44	129	7	30	75	AUSTRALIA
БРУНЕЙ - ДАРУССАЛАМ	0	0	0	0	0	0	0	0	0	0	0	0	BRUNEI DARUSSALAM
ВЬЕТНАМ	166	71	76	138	49	64	28	22	12	110	28	52	VIETNAM
ГОНКОНГ	3 928	8 207	5 075	2 755	2 780	4 465	1 173	5 427	6 10	1 582	-2 646	3 856	CHINA, P.R.: HONG KONG
ИНДОНЕЗИЯ	45	41	48	15	13	19	30	28	29	-15	-15	-10	INDONESIA
КАНАДА	3 041	3 369	707	139	79	89	2 903	3 290	6 18	-2 764	-3 212	-530	CANADA
КИТАЙ	1 771	4 190	2 999	1 167	3 399	2 602	604	791	3 97	564	2 608	2 205	CHINA, P.R.: MAINLAND
КОРЕЯ, РЕСПУБЛИКА	523	320	993	444	190	510	79	130	483	365	60	26	KOREA, REPUBLIC OF
МАЛАЙЗИЯ	9	4	49	9	3	3	0	4	45	9	-4	-42	MALAYSIA
МЕКСИКА	221	267	255	2	3	0	219	263	255	-217	-260	-255	MEXICO
НОВАЯ ЗЕЛАНДИЯ	12	0	4	12	0	0	0	0	4	12	0	-4	NEW ZEALAND
ПАПУА-НОВАЯ ГВИНЕЯ	8	6	0	8	6	0	0	0	0	8	6	0	PAPUA NEW GUINEA
ПЕРУ	15	1	20	7	0	20	8	1	0	0	-1	20	PERU
СИНГАПУР	1 099	1 262	3 117	768	843	2 444	332	419	672	436	424	1 772	SINGAPORE
СОЕДИНЕННЫЕ ШТАТЫ	142 505	167 059	185 351	16 337	14 778	18 630	126 168	152 282	166 721	-1 09 832	-137 504	-148 091	UNITED STATES
ТАИЛАНД	61	2	18	61	2	17	0	0	0	61	2	17	THAILAND
ТАЙВАНЬ (КИТАЙ)	466	341	278	466	341	270	0	0	8	466	341	262	TAIWAN PROVINCE OF CHINA
ФИЛИППИНЫ	0	0	14	0	0	14	0	0	0	0	0	14	PHILIPPINES
ЧИЛИ	34	58	68	0	0	0	34	58	68	-34	-58	-68	CHILE
ЯПОНИЯ	1 538	15 583	1 553	1 353	15 364	1 312	185	218	241	1 168	15 146	1 071	JAPAN
Прочие страны	101 520	100 115	193 584	10 793	11 073	31 933	90 727	89 042	161 651	-79 934	-77 969	-129 718	Other countries
АЛЬБАНИЯ	0	0	0	0	0	0	0	0	0	0	0	0	ALBANIA
БАГАМЫ	41	66	108	41	66	77	0	0	32	41	66	45	BAHAMAS, THE
БЕЛИЗ	1 065	1 043	346	1 055	1 043	346	10	0	0	1 045	1 043	346	BELIZE
БОСНИЯ И ГЕРЦЕГОВИНА	134	83	145	134	83	145	0	0	0	134	83	145	BOSNIA AND HERZEGOVINA
БРАЗИЛИЯ	544	1 424	288	4	6	4	540	1 418	283	-536	-1 412	-279	BRASILIA
ВИРГИНСКИЕ ОСТРОВА, БРИТАНСКИЕ	749	430	419	713	413	419	36	17	0	678	396	419	BRITISH VIRGIN ISLANDS
ГИБРАЛТАР	7	8	5	7	7	3	0	0	2	7	5	2	GIBRALTAR
ГРУЗИЯ	209	353	327	97	169	99	112	184	228	-15	-15	-129	GEORGIA
ЕГИПЕТ	153	128	206	0	0	0	153	128	206	-153	-128	-206	EGYPT
ИЗРАИЛЬ	1 705	1 658	1 845	79	514	528	1 626	1 144	1 317	-1 547	-630	-788	ISRAEL
ИНДИЯ	391	683	693	175	102	86	216	581	607	-41	-478	-521	INDIA
ИСЛАНДИЯ	8	21	0	8	21	0	1	0	0	7	21	0	ICELAND
ЛИВАН	530	584	685	0	1	0	530	584	685	-530	-583	-684	LEBANON
РЕСПУБЛИКА МАКЕДОНИЯ	36	72	65	10	55	49	26	16	16	-16	39	33	MACEDONIA, FYR
МОНГОЛИЯ	8	30	18	8	26	18	0	4	0	8	22	18	MONGOLIA
НОРВЕГИЯ	4 591	1 578	1 326	331	346	147	4 260	1 232	1 179	-3 929	-886	-1 032	NORWAY
ОБЪЕДИНЕННЫЕ АРАБСКИЕ ЭМИРАТЫ	3 229	4 018	2 334	1 835	2 123	1 431	1 393	1 894	903	442	229	528	UNITED ARAB EMIRATES
ПАНАМА	295	67	88	270	57	88	25	10	0	246	47	88	PANAMA
СЕЙШЕЛЫ	52	4	20	52	3	20	0	0	0	52	3	20	SEYHELLES
СЕРБИЯ	1 673	1 020	1 222	26	36	29	1 646	984	1 193	-1 620	-949	-1 163	SERBIA, REPUBLIC OF
СОЕДИНЕННОЕ КОРОЛЕВСТВО	0	0	108 709	0	0	20 291	0	0	88 418	0	0	-68 128	UNITED KINGDOM
ТУРЦИЯ	1 889	4 854	942	522	1 156	353	1 367	3 698	589	-846	-2 542	-236	TURKEY
ЧЕРНОГОРИЯ	43	1	0	42	0	0	1	1	0	41	-1	0	MONTENEGRO
ШВЕЙЦАРИЯ	81 038	77 553	67 932	3 675	3 359	7 045	77 362	74 194	60 886	-73 687	-70 835	-53 841	SWITZERLAND
ЮЖНАЯ АФРИКА	23	65	44	2	13	41	21	52	3	-19	-40	38	SOUTH AFRICA
Другие страны	3 107	4 371	5 815	1 706	1 473	712	1 401	2 898	5 104	306	-1 426	-4 392	Residual countries
Услуги, не распределенные по отдельным странам	11 524	24 859	15 076	384	276	464	11 140	24 584	14 611	-10 755	-24 308	-14 147	Services not allocated by country
Справочно:													Memorandum:
Страны ОЭСР	521 021	541 735	551 602	82 539	106 847	83 396	438 483	434 888	468 206	-355 944	-328 041	-384 810	OECD countries
Страны БРИКС	2 729	6 362	4 024	1 348	3 520	2 733	1 380	2 842	1 290	-32	678	1 443	BRICS countries

тыс. долларов США thousands of US dollars

	оборот - turnover			экспорт - exports			импорт - imports			сальдо - balance		
	2018	2020	2019	2018	2019	2020	2018	2019	2020	2018	2019	2020
<b>Всего</b>	<b>33 087 094</b>	<b>34 006 176</b>	<b>12 994 325</b>	<b>12 688 837</b>	<b>12 994 325</b>	<b>11 548 136</b>	<b>20 398 257</b>	<b>21 011 850</b>	<b>15 430 978</b>	<b>-7 709 420</b>	<b>-8 017 525</b>	<b>-3 882 842</b>
в том числе:												
<b>Страны СНГ</b>	<b>1 716 594</b>	<b>1 711 380</b>	<b>1 564 340</b>	<b>858 769</b>	<b>811 110</b>	<b>718 450</b>	<b>857 825</b>	<b>900 271</b>	<b>845 890</b>	<b>944</b>	<b>-89 161</b>	<b>-127 440</b>
в том числе:												
Страны ЕАЭС	1 113 949	1 132 238	1 065 022	564 847	569 900	499 485	549 102	582 358	565 536	15 745	-12 458	-66 051
АРМЕНИЯ	54 366	64 793	25 979	20 027	34 339	26 607	34 339	38 814	25 088	-14 313	-12 835	1 519
БЕЛАРУСЬ	492 152	489 179	447 987	205 667	189 179	152 887	286 485	300 000	295 100	-80 818	-110 821	-142 213
КАЗАХСТАН	533 731	555 508	528 847	323 880	344 794	311 880	209 851	210 714	213 968	114 028	134 080	97 912
КИРГИЗИЯ	33 700	42 778	9 948	15 274	9 948	8 111	18 426	32 830	31 380	-3 152	-22 882	-23 269
Прочие страны	482 872	458 118	436 945	282 868	228 051	203 140	200 003	230 067	233 805	82 865	-2 016	-30 664
АЗЕРБАЙДЖАН	53 125	57 754	58 725	22 963	25 182	29 053	30 162	32 571	29 672	-7 199	-7 389	-6 619
МОЛДОВА, РЕСПУБЛИКА	20 502	19 247	20 880	4 496	5 200	3 689	16 006	14 046	17 191	-11 510	-8 846	-13 501
ТАДЖИКИСТАН	15 352	14 453	10 125	9 966	8 011	3 747	5 386	6 441	6 378	4 580	1 570	-2 631
ТУРКМЕНИЯ	5 581	7 124	25 190	3 323	3 717	21 875	2 259	3 407	3 314	1 064	310	18 561
УЗБЕКИСТАН	64 946	106 719	120 538	41 683	69 477	77 367	23 262	37 241	43 171	18 421	32 236	34 195
УКРАИНА	323 365	252 822	201 488	200 438	116 463	67 409	122 928	136 360	134 079	77 510	-19 897	-66 670
Услуги, не распределенные по отдельным странам	119 773	101 004	62 374	11 053	13 159	15 825	108 720	87 845	46 549	-97 666	-74 687	-30 725
<b>Страны дальнего зарубежья</b>	<b>31 370 501</b>	<b>32 294 796</b>	<b>12 183 216</b>	<b>11 830 069</b>	<b>12 183 216</b>	<b>10 829 686</b>	<b>19 540 432</b>	<b>20 111 580</b>	<b>14 585 088</b>	<b>-7 710 363</b>	<b>-7 928 364</b>	<b>-3 755 402</b>
в том числе:												
Страны ЕС	19 650 963	19 826 877	12 402 815	6 291 799	6 359 171	4 741 011	13 359 164	13 467 706	7 661 804	-7 067 365	-7 108 536	-2 920 794
АВСТРИЯ	398 370	410 118	410 771	178 587	201 406	182 108	219 783	208 712	228 664	-41 195	-7 306	-46 556
БЕЛГИЯ	361 426	438 290	322 354	264 087	294 444	232 386	97 339	143 846	89 968	166 747	150 597	142 418
БОЛГАРИЯ	56 758	40 539	48 661	29 080	16 655	26 503	27 679	23 884	22 158	1 401	-7 230	4 346
ВЕНГРИЯ	89 002	140 168	133 555	50 695	84 399	83 045	38 306	55 769	50 509	12 389	28 630	32 536
ГЕРМАНИЯ	2 241 112	2 058 116	1 957 192	1 030 541	970 385	955 284	1 210 571	1 087 731	1 001 907	-180 029	-117 346	-46 623
ГРЕЦИЯ	20 628	19 391	23 210	8 614	7 185	9 435	12 014	12 206	13 775	-3 400	-5 022	-4 340
ДАНИЯ	246 216	234 787	199 627	156 030	171 656	133 788	90 186	63 131	65 838	65 844	108 524	67 950
ИРЛАНДИЯ	3 668 627	4 375 245	2 829 358	3 21 377	4 58 672	3 53 462	3 347 250	3 916 572	2 475 896	-3 025 872	-3 457 900	-2 122 434
ИСПАНИЯ	146 570	139 191	125 957	52 306	60 044	51 657	94 214	79 148	74 300	-41 909	-19 104	-22 643
ИТАЛИЯ	733 298	766 997	778 423	333 670	325 394	267 269	399 628	441 603	511 154	-65 958	-116 209	-243 885
КИПР	1 894 527	1 833 703	1 459 029	708 124	603 972	542 467	1 186 403	1 229 731	916 562	-478 280	-625 759	-374 095
ЛАТВИЯ	114 307	141 734	128 609	47 578	56 684	36 813	66 729	85 050	91 796	-19 151	-28 366	-54 984
ЛИТВА	87 019	77 246	59 670	21 233	24 048	22 064	65 786	53 198	37 605	-44 552	-29 150	-15 541
ЛЮКСЕМБУРГ	474 150	133 386	157 332	165 038	81 347	86 591	309 113	52 039	70 741	-144 075	29 307	15 849
МАЛЬТА	80 458	76 885	77 624	17 126	23 374	23 798	63 332	53 510	53 826	-46 207	-30 136	-30 027
НИДЕРЛАНДЫ	1 875 215	1 976 400	1 488 013	850 172	824 568	668 564	1 025 042	1 151 832	819 449	-174 870	-327 264	-150 885
ПОЛЬША	135 896	163 770	126 478	60 740	84 051	52 844	75 156	79 719	73 634	-14 417	4 331	-20 790
ПОРТУГАЛИЯ	22 324	15 614	16 607	4 249	5 259	5 419	18 075	10 355	11 188	-13 827	-5 096	-5 769
РУМЫНИЯ	19 537	21 540	21 015	8 638	7 926	8 157	10 899	13 615	12 859	-2 261	-5 689	-4 702
СЛОВАКИЯ	45 495	45 595	53 038	20 189	23 465	34 486	25 306	22 130	18 551	-5 118	1 335	15 935
СЛОВЕНИЯ	113 263	103 755	95 418	95 107	87 868	83 936	18 155	15 887	11 482	76 932	71 981	72 455
СОЕДИНЕННОЕ КОРОЛЕВСТВО	2 404 406	2 450 688	190 872	926 245	966 206	76 909	1 478 161	1 484 482	113 963	-551 917	-518 276	-37 054
ФИНЛЯНДИЯ	322 985	279 337	242 523	145 241	145 816	126 362	177 743	133 521	98 162	-32 502	12 295	28 200
ФРАНЦИЯ	3 527 033	3 362 947	990 689	580 661	593 075	441 986	2 946 371	2 769 873	548 703	-2 365 710	-2 176 798	-106 717
ХОРВАТИЯ	28 490	18 344	17 767	13 234	11 538	9 589	15 255	6 806	8 178	-2 021	4 711	1 411
ЧЕШСКАЯ РЕСПУБЛИКА	254 987	171 227	147 462	62 251	69 350	61 450	192 735	101 873	86 013	-130 484	-32 528	-24 561
ШВЕЦИЯ	220 801	259 707	264 539	103 125	120 555	134 153	117 676	139 152	130 386	-14 552	-18 596	3 767
ЭСТОНИЯ	68 116	72 157	55 023	37 861	39 832	30 486	30 255	32 324	24 537	7 607	7 508	5 950

Страны АТЭС	3 711 812	4 201 602	3 676 210	1 919 441	2 141 404	1 909 350	1 792 371	2 060 193	1 766 860	1 27 069	81 206	142 490	APEC countries
АВСТРАЛИЯ	35 204	38 998	28 518	13 507	13 145	9 763	21 698	25 854	18 754	-8 191	-12 709	-8 991	AUSTRALIA
БРУНЕЙ – ДАРУССАЛАМ	722	849	428	376	644	241	346	205	187	31	439	54	BRUNEI DARUSSALAM
ВЬЕТНАМ	35 913	76 132	27 182	28 852	67 103	17 957	7 061	9 029	9 225	21 791	58 074	8 731	VIETNAM
ГОНКОНГ	247 360	281 275	232 527	160 379	149 280	132 170	86 980	131 996	100 357	73 399	17 284	31 813	CHINA, P.R.: HONG KONG
ИНДОНЕЗИЯ	5 868	13 627	6 379	4 340	11 813	4 795	1 527	1 814	1 584	2 813	9 999	3 212	INDONESIA
КАНАДА	104 858	136 301	155 298	37 478	34 839	30 415	67 380	101 462	124 883	-29 902	-66 623	-94 468	CANADA
КИТАЙ	657 536	771 730	841 997	265 052	343 645	435 819	392 484	428 085	406 177	-127 433	-84 440	-29 642	CHINA, P.R.: MAINLAND
КОРЕЯ, РЕСПУБЛИКА	230 660	194 774	172 945	140 661	85 166	82 573	89 999	109 608	90 372	50 662	-24 442	-7 799	KOREA, REPUBLIC OF
МАЛАЙЗИЯ	13 696	44 104	3 769	4 083	41 215	26 602	9 613	2 888	4 687	-5 530	38 327	21 915	MALAYSIA
МЕКСИКА	5 361	4 737	3 769	3 023	2 556	1 405	2 338	2 181	2 364	686	376	-959	MEXICO
НОВАЯ ЗЕЛАНДИЯ	6 444	11 803	13 896	2 651	2 924	3 039	3 792	8 879	10 858	-1 141	-5 956	-7 819	NEW ZEALAND
ПАПУА-НОВАЯ ГВИНЕЯ	300	108	11	294	91	11	6	16	288	75	11	11	PAPUA NEW GUINEA
ПЕРУ	1 347	1 745	1 250	343	762	628	1 004	983	622	-661	-221	6	PERU
СИНГАПУР	226 285	317 634	232 298	90 251	118 412	136 967	136 034	199 221	95 330	-45 784	-80 809	41 637	SINGAPORE
СОЕДИНЕННЫЕ ШТАТЫ	1 856 712	1 977 672	1 617 074	989 734	1 069 974	867 674	866 978	907 698	749 400	122 756	162 276	118 273	UNITED STATES
ТАИЛАНД	12 100	10 096	10 122	5 485	5 607	5 804	6 615	4 489	4 318	-1 130	1 118	1 486	THAILAND
ТАЙВАНЬ (КИТАЙ)	31 108	33 645	25 038	26 447	30 273	20 414	4 661	3 372	4 624	-21 786	26 901	15 789	TAIWAN PROVINCE OF CHINA
ФИЛИППИНЫ	1 666	4 932	3 638	630	3 776	2 839	1 036	1 155	799	-406	2 621	2 040	PHILIPPINES
ЧИЛИ	2 224	2 603	2 029	922	1 113	1 404	1 301	1 489	625	-379	-376	780	CHILE
ЯПОНИЯ	236 450	278 837	270 522	144 931	159 065	128 829	91 518	119 773	141 693	53 413	39 292	-12 863	JAPAN
Прочие страны	6 229 061	6 489 132	7 839 291	3 093 285	3 231 847	3 723 514	3 135 275	3 257 285	4 115 777	-41 490	-25 437	-392 263	Other countries
АЛЬБАНИЯ	501	65	118	476	29	85	25	36	33	452	-7	52	ALBANIA
БАГАМАЫ	10 923	13 030	7 969	8 782	11 562	7 428	2 141	1 468	541	6 642	10 095	6 887	BAHAMAS, THE
БЕЛИЗ	65 516	46 463	41 519	24 052	8 073	6 074	41 464	38 390	35 445	-17 412	-30 317	-29 371	BELIZE
БОСНИЯ И ГЕРЦЕГОВИНА	13 669	14 856	10 321	13 020	12 809	9 690	649	2 046	631	12 372	10 763	9 058	BOSNIA AND HERZEGOVINA
БРАЗИЛИЯ	19 885	27 553	16 652	7 267	10 738	4 811	12 618	16 815	11 841	-5 352	-6 077	-7 030	BRAZILIA
ВИРГИНСКИЕ ОСТРОВА, БРИТАНСКИЕ	176 176	177 210	131 079	135 382	111 534	93 768	40 794	65 677	37 311	94 589	45 857	56 457	BRITISH VIRGIN ISLANDS
ГИБРАЛТАР	9 068	4 927	4 925	6 047	2 239	2 450	3 021	2 688	2 475	-448	-448	-25	GIBRALTAR
ГРУЗИЯ	27 066	27 673	23 289	11 668	12 501	8 500	15 838	15 172	14 789	-4 170	-2 671	-6 289	GEORGIA
ЕГИПЕТ	217 070	66 257	49 370	213 992	51 838	39 014	3 078	14 419	10 356	210 915	37 420	28 659	EGYPT
ИЗРАИЛЬ	69 840	129 792	73 252	33 747	92 567	42 945	36 093	37 225	30 308	-2 346	55 342	12 637	ISRAEL
ИНДИЯ	266 829	419 277	442 568	233 002	377 285	413 093	33 827	41 992	29 475	199 174	335 293	383 617	INDIA
ИСЛАНДИЯ	10 884	10 679	7 927	1 228	1 648	3 624	9 656	9 031	4 402	-8 429	-7 382	-678	ICELAND
ЛИВАН	2 704	1 692	1 410	1 161	797	678	1 543	895	731	-382	-98	-53	LEBANON
РЕСПУБЛИКА МАКЕДОНИЯ	5 813	5 335	2 910	2 312	2 405	697	3 502	2 930	2 214	-1 190	-525	-1 517	MACEDONIA, FYR
МОНГОЛИЯ	11 644	9 193	10 056	4 617	4 448	6 053	7 027	4 745	4 003	-2 410	-297	2 050	MONGOLIA
НОРВЕГИЯ	197 150	233 010	126 645	43 635	57 684	37 227	153 514	175 326	89 418	-109 879	-117 642	-52 192	NORWAY
ОБЪЕДИНЕННЫЕ АРАБСКИЕ ЭМИРАТЫ	300 253	321 504	250 835	154 358	198 920	153 774	145 895	122 584	97 061	8 463	76 336	56 714	UNITED ARAB EMIRATES
ПАНАМА	1 653 349	1 734 114	1 532 272	427 719	457 734	439 554	1 225 631	1 276 380	1 092 718	-797 912	-818 645	-653 164	PANAMA
СЕЙШЕЛЫ	27 527	22 586	9 163	12 468	8 880	5 329	15 060	13 706	3 834	-2 592	-4 825	1 495	SEYHELLES
СЕРБИЯ	60 877	109 793	117 163	30 466	79 006	82 900	30 411	30 787	34 263	55	48 219	48 638	SERBIA, REPUBLIC OF
СОЕДИНЕННОЕ КОРОЛЕВСТВО	0	0	2 027 560	0	0	797 819	0	0	1 229 741	0	0	-431 922	UNITED KINGDOM
ТУРЦИЯ	289 548	407 453	320 582	147 016	209 863	190 794	142 531	197 590	129 788	4 485	12 274	61 006	TURKEY
ЧЕРНОГОРИЯ	2 542	2 122	2 485	1 381	1 486	1 823	1 161	636	662	220	850	1 161	MONTENEGRO
ШВЕЙЦАРИЯ	1 919 777	1 811 199	1 897 820	911 316	856 531	919 453	1 008 461	954 668	978 367	-97 146	-98 138	-58 914	SWITZERLAND
ЮЖНАЯ АФРИКА	10 309	18 025	9 956	5 729	8 350	3 363	4 580	9 675	6 592	1 148	-1 325	-3 229	SOUTH AFRICA
Другие страны	859 701	875 324	721 446	662 945	652 917	452 568	196 756	222 406	268 878	466 189	430 511	183 689	Residual countries
Услуги, не распределенные по отдельным странам	1 778 665	1 777 185	1 496 458	525 044	450 794	455 811	1 255 621	1 326 391	1 040 647	-728 578	-875 597	-584 836	Services not allocated by country
Страницы:													Memorandum:
Страны ОЭСР	22 505 645	23 073 725	17 499 045	7 978 520	8 282 782	7 248 553	14 527 125	14 790 943	10 250 492	-6 548 605	-6 508 162	-3 001 939	OECD countries
Страны БРИКС	954 559	1 236 584	1 311 172	511 049	740 018	857 086	443 511	496 567	454 086	67 538	243 451	403 000	BRICS countries

## 13.1 Прочие деловые услуги

Other business services  
↳ Research and development services

13.1

	оборот - turnover			экспорт - exports			импорт - imports			сальдо - balance			thousands of US dollars
	2018	2019	2020	2018	2019	2020	2018	2019	2020	2018	2019	2020	
<b>Всего</b>	<b>591 792</b>	<b>595 198</b>	<b>560 014</b>	<b>419 122</b>	<b>438 816</b>	<b>436 898</b>	<b>172 671</b>	<b>156 382</b>	<b>123 116</b>	<b>246 451</b>	<b>282 435</b>	<b>313 781</b>	<b>Total</b>
в том числе:													of which:
<b>Страны СНГ</b>	<b>21 747</b>	<b>25 097</b>	<b>21 797</b>	<b>8 113</b>	<b>9 593</b>	<b>8 009</b>	<b>13 634</b>	<b>15 504</b>	<b>13 788</b>	<b>-5 521</b>	<b>-5 912</b>	<b>-5 779</b>	<b>CIS countries</b>
в том числе:													of which:
<i>Страны ЕАЭС</i>	<i>17 471</i>	<i>20 500</i>	<i>16 790</i>	<i>6 500</i>	<i>7 309</i>	<i>5 608</i>	<i>10 971</i>	<i>13 190</i>	<i>11 182</i>	<i>-4 470</i>	<i>-5 881</i>	<i>-5 374</i>	<i>EAEU countries</i>
АРМЕНИЯ	565	530	385	160	57	28	405	473	338	-244	-416	-330	ARMENIA, REPUBLIC OF
БЕЛАРУСЬ	10 300	11 834	10 094	1 800	2 234	1 794	8 500	9 600	8 300	-6 700	-7 366	-6 500	BELARUS
КАЗАХСТАН	6 120	7 609	5 975	4 227	4 668	3 594	1 893	2 941	2 380	2 334	1 727	1 214	KAZAKHSTAN
КИРГИЗИЯ	486	527	336	313	350	192	173	177	144	140	173	48	KYRGYZ REPUBLIC
<i>Прочие страны</i>	<i>3 291</i>	<i>3 574</i>	<i>3 837</i>	<i>628</i>	<i>1 260</i>	<i>1 231</i>	<i>2 663</i>	<i>2 663</i>	<i>2 606</i>	<i>-2 035</i>	<i>-1 054</i>	<i>-1 375</i>	<i>Other countries</i>
АЗЕРБАЙДЖАН	337	227	129	14	52	20	323	174	108	-309	-122	-88	AZERBAIJAN, REPUBLIC OF
МОЛДОВА, РЕСПУБЛИКА	1 400	223	359	15	3	3	125	220	356	-111	-218	-352	MOLDOVA
ТАДЖИКИСТАН	44	59	29	1	13	6	43	46	23	-41	-34	-17	TAJIKISTAN
ТУРКМЕНИЯ	16	18	38	5	12	10	11	6	28	-6	6	-17	TURKMENISTAN
УЗБЕКИСТАН	632	1 766	1 617	138	948	1 008	494	818	609	-356	130	399	UZBEKISTAN
УКРАИНА	2 122	1 282	1 665	455	233	183	1 667	1 049	1 482	-1 212	-817	-1 299	UKRAINE
<i>Услуги, не распределенные по отдельным странам</i>	<i>984</i>	<i>1 024</i>	<i>1 170</i>	<i>984</i>	<i>1 024</i>	<i>1 170</i>	<i>0</i>	<i>0</i>	<i>0</i>	<i>984</i>	<i>1 024</i>	<i>1 170</i>	<i>Services not allocated by country</i>
<b>Страны дальнего зарубежья</b>	<b>570 046</b>	<b>570 101</b>	<b>538 217</b>	<b>411 009</b>	<b>429 224</b>	<b>428 889</b>	<b>159 037</b>	<b>140 877</b>	<b>109 328</b>	<b>251 973</b>	<b>288 346</b>	<b>319 560</b>	<b>Non-CIS countries</b>
в том числе:													of which:
<i>Страны ЕС</i>	<i>315 048</i>	<i>277 293</i>	<i>200 837</i>	<i>212 423</i>	<i>192 429</i>	<i>157 199</i>	<i>102 624</i>	<i>84 864</i>	<i>43 637</i>	<i>109 799</i>	<i>107 565</i>	<i>113 562</i>	<i>EU countries</i>
АВСТРИЯ	3 049	1 865	5 215	1 447	1 224	3 054	1 601	641	2 161	-154	583	893	AUSTRIA
БЕЛЬГИЯ	6 862	4 235	9 520	2 364	2 932	4 257	4 498	1 629	5 263	-2 134	1 629	-1 006	BELGIUM
БОЛГАРИЯ	1 503	1 486	1 456	615	742	553	887	744	904	-272	-2	-351	BULGARIA
ВЕНГРИЯ	6 284	3 652	2 061	5 990	3 516	1 048	294	135	1 013	5 696	3 381	35	HUNGARY
ГЕРМАНИЯ	60 899	44 674	41 203	46 249	35 897	30 853	14 650	8 777	10 350	31 599	27 121	20 503	GERMANY
ГРЕЦИЯ	39	120	142	7	48	23	32	73	119	-24	-25	-96	GREECE
ДАНИЯ	8 410	8 929	9 491	8 208	8 530	9 410	202	399	81	8 006	8 131	9 329	DENMARK
ИРЛАНДИЯ	8 470	10 321	13 191	8 163	9 034	11 676	307	1 287	1 514	7 856	7 747	10 162	IRELAND
ИСПАНИЯ	1 789	3 056	1 705	614	634	641	1 175	2 422	1 064	-561	-1 788	-422	SPAIN
ИТАЛИЯ	3 497	2 982	5 104	1 978	1 776	2 641	1 519	1 206	2 462	459	570	179	ITALY
КИПР	7 927	6 698	3 072	7 607	6 325	2 817	320	373	256	7 288	5 952	2 561	CYPRUS
ЛАТВИЯ	1 426	998	595	624	382	372	803	616	224	-179	-233	148	LATVIA
ЛИТВА	639	1 862	1 131	247	1 253	980	392	609	151	-145	645	830	LITHUANIA
ЛЮКСЕМБУРГ	8 713	6 368	1 065	7 787	6 220	1 065	926	148	0	6 860	6 072	1 065	LUXEMBOURG
МАЛЬТА	499	643	120	482	643	119	18	0	1	464	643	117	MALTA
НИДЕРЛАНДЫ	63 220	60 998	60 064	60 792	57 350	56 905	2 428	3 649	3 549	58 364	53 701	53 746	NETHERLANDS
ПОЛЬША	2 675	3 677	3 831	2 108	3 152	3 368	567	525	463	1 541	2 627	2 905	POLAND
ПОРТУГАЛИЯ	177	97	1 990	22	0	39	155	97	1 951	-133	-97	-1 911	PORTUGAL
РУМЫНИЯ	382	490	212	352	475	62	31	15	151	321	461	-89	ROMANIA
СЛОВАКИЯ	1 101	2 805	708	346	612	372	755	2 193	336	-409	-1 581	36	SLOVAK REPUBLIC
СЛОВЕНИЯ	3 810	3 641	3 265	2 853	3 513	2 887	957	128	378	1 895	3 384	2 509	SLOVENIA
СОЕДИНЕННОЕ КОРОЛЕВСТВО	82 443	63 927	1 733	23 494	15 429	1 000	58 949	48 498	734	-35 455	-33 069	266	UNITED KINGDOM
ФИНЛЯНДИЯ	2 294	4 608	5 306	932	3 688	3 910	1 361	920	1 396	-429	2 768	2 514	FINLAND
ФРАНЦИЯ	17 105	16 835	11 804	9 304	8 394	4 749	7 801	8 440	7 055	1 504	-46	-2 305	FRANCE
ХОРВАТИЯ	197	1 024	311	143	972	296	54	52	15	90	921	281	CROATIA
ЧЕШСКАЯ РЕСПУБЛИКА	1 728	1 968	2 269	774	1 354	754	953	614	1 515	-179	740	-761	CZECH REPUBLIC
ШВЕЦИЯ	17 131	17 019	13 385	16 347	16 372	12 838	784	647	548	15 563	15 724	12 290	SWEDEN
ЭСТОНИЯ	2 778	2 314	884	2 573	1 960	510	205	354	375	2 368	1 606	135	ESTONIA

Страны АТЭС	155 188	174 885	190 167	112 691	136 746	157 534	42 497	38 139	32 633	70 194	98 607	124 902	APEC countries
АВСТРАЛИЯ	1 080	522	167	474	347	70	606	175	97	-132	171	-27	AUSTRALIA
БРУНЕЙ - ДАРУССАЛАМ	0	0	0	0	0	0	0	0	0	0	0	0	BRUNEI DARUSSALAM
ВЬЕТНАМ	248	180	131	173	59	108	75	121	23	99	-62	85	VIETNAM
ГОНКОНГ	1 640	1 564	3 601	962	811	1 065	679	753	2 536	283	58	-1 471	CHINA, P.R.: HONG KONG
ИНДОНЕЗИЯ	175	112	35	174	84	30	1	28	6	174	55	24	INDONESIA
КАНАДА	5 619	6 426	5 974	908	921	1 259	4 711	5 505	4 715	-3 803	-4 584	-3 456	CANADA
КИТАЙ	30 312	65 838	79 331	28 569	58 518	75 048	1 742	7 320	4 282	26 827	51 198	70 766	CHINA, P.R.: MAINLAND
КОРЕЯ, РЕСПУБЛИКА	7 705	12 015	7 638	5 642	11 343	7 230	2 063	671	408	3 580	10 672	6 822	KOREA, REPUBLIC OF
МАЛАЙЗИЯ	13	23	219	13	18	111	1	6	108	12	12	4	MALAYSIA
МЕКСИКА	9	0	161	0	0	2	1	0	159	6	0	-157	MEXICO
НОВАЯ ЗЕЛАНДИЯ	16	121	1	0	119	0	16	2	1	-16	118	-1	NEW ZEALAND
ПАПУА-НОВАЯ ГВИНЕЯ	0	0	0	0	0	0	0	0	0	0	0	0	PAPUA NEW GUINEA
ПЕРУ	0	20	0	0	20	0	0	0	0	0	20	0	PERU
СИНГАПУР	744	1 469	4 959	641	1 270	4 947	103	199	11	538	1 072	4 936	SINGAPORE
СОЕДИНЕННЫЕ ШТАТЫ	94 955	74 942	76 895	64 021	51 847	57 136	30 934	23 095	19 759	33 088	28 752	37 377	UNITED STATES
ТАИЛАНД	3	35	114	0	32	0	3	2	114	-3	30	-114	THAILAND
ТАЙВАНЬ (КИТАЙ)	965	909	1 939	414	806	1 832	551	103	107	-137	703	1 724	TAIWAN PROVINCE OF CHINA
ФИЛИППИНЫ	0	0	0	0	0	0	0	0	0	0	0	0	PHILIPPINES
ЧИЛИ	0	0	2	0	0	0	0	0	2	0	0	-2	CHILE
ЯПОНИЯ	11 705	10 708	9 000	10 693	10 550	8 696	1 012	158	304	9 681	10 393	8 391	JAPAN
<i>Прочие страны</i>	<i>70 916</i>	<i>90 368</i>	<i>116 311</i>	<i>57 391</i>	<i>73 986</i>	<i>83 358</i>	<i>13 525</i>	<i>16 382</i>	<i>32 953</i>	<i>43 866</i>	<i>57 603</i>	<i>50 406</i>	<i>Other countries</i>
АЛЬБАНИЯ	0	5	0	0	0	0	0	5	0	0	-5	0	ALBANIA
БАГАМЫ	0	5	0	0	5	0	0	0	0	0	5	0	BAHAMAS, THE
БЕЛИЗ	99	134	0	0	134	0	99	0	0	-99	134	0	BELIZE
БОСНИЯ И ГЕРЦЕГОВИНА	436	269	14	436	262	12	0	7	2	436	254	10	BOSNIA AND HERZEGOVINA
БРАЗИЛИЯ	427	5 197	3 227	0	362	0	427	4 834	3 227	-427	-4 472	-3 227	BRASILIA
ВИРГИНСКИЕ ОСТРОВА, БРИТАНСКИЕ	155	235	33	143	217	33	12	18	0	131	199	33	BRITISH VIRGIN ISLANDS
ГИБРАЛТАР	26	0	0	26	0	0	0	0	0	26	0	0	GIBRALTAR
ГРУЗИЯ	230	466	146	109	126	24	121	339	122	-12	-213	-98	GEORGIA
ЕГИПЕТ	54	27	227	24	15	90	29	11	137	-5	4	-47	EGYPT
ИЗРАИЛЬ	1 876	1 220	2 033	162	596	1 087	1 714	624	947	-1 552	-28	140	ISRAEL
ИНДИЯ	8 268	7 286	6 770	3 203	3 075	3 824	5 065	4 211	2 946	-1 863	-1 136	878	INDIA
ИСЛАНДИЯ	0	0	0	0	0	0	0	0	0	0	0	0	ICELAND
ЛИВАН	0	0	21	0	0	21	0	0	0	0	0	21	LEBANON
РЕСПУБЛИКА МАКЕДОНИЯ	40	30	8	40	16	8	0	14	0	40	2	8	MACEDONIA, FYR
МОНГОЛИЯ	69	35	177	67	22	103	2	14	74	64	8	28	MONGOLIA
НОРВЕГИЯ	1 212	2 325	989	718	852	526	493	1 473	464	225	-621	62	NORWAY
ОБЪЕДИНЕННЫЕ АРАБСКИЕ ЭМИРАТЫ	585	1 910	531	164	1 844	174	422	66	356	-258	1 779	-182	UNITED ARAB EMIRATES
ПАНАМА	1 398	746	99	1 002	72	99	396	673	0	606	-601	99	PANAMA
СЕЙШЕЛЫ	7	0	0	7	0	0	0	0	0	7	0	0	SEYHELLES
СЕРБИЯ	90	92	495	79	50	479	11	42	15	69	9	464	SERBIA, REPUBLIC OF
СОЕДИНЕННОЕ КОРОЛЕВСТВО	0	0	44 809	0	0	26 124	0	0	18 686	0	0	7 438	UNITED KINGDOM
ТУРЦИЯ	699	425	588	248	224	485	451	201	104	-203	22	381	TURKEY
ЧЕРНОГОРИЯ	165	191	132	59	191	81	106	0	51	-47	191	30	MONTENEGRO
ШВЕЙЦАРИЯ	49 867	65 710	50 310	47 557	63 445	46 298	2 310	2 265	4 013	45 248	61 180	42 285	SWITZERLAND
ЮЖНАЯ АФРИКА	256	194	41	150	115	34	106	79	7	44	36	27	SOUTH AFRICA
Другие страны	4 958	3 866	5 660	3 198	2 361	3 858	1 760	1 506	1 802	1 438	855	2 056	Residual countries
<i>Услуги, не распределенные по отдельным странам</i>	<i>28 893</i>	<i>27 555</i>	<i>30 903</i>	<i>28 504</i>	<i>26 063</i>	<i>30 797</i>	<i>390</i>	<i>1 491</i>	<i>106</i>	<i>28 114</i>	<i>24 572</i>	<i>30 691</i>	<i>Services not allocated by country</i>
Справочно:													<i>Memorandum:</i>
Страны ОЭСР	479 118	441 368	394 239	333 596	323 517	302 264	145 522	117 851	91 974	188 074	205 666	210 290	OECD countries
Страны БРИКС	39 262	78 515	89 370	31 922	62 070	78 907	7 341	16 444	10 463	24 581	45 626	68 444	BRICS countries

## 13.2 Прочие деловые услуги

Other business services  
↳ Professional and management consulting services

13.2

	оборот - turnover			экспорт - exports			импорт - imports			сальдо - balance			thousands of US dollars
	2018	2019	2020	2018	2019	2020	2018	2019	2020	2018	2019	2020	
<b>Всего</b>	<b>11 777 157</b>	<b>12 053 772</b>	<b>11 404 314</b>	<b>6 056 158</b>	<b>5 997 177</b>	<b>5 783 425</b>	<b>5 752 177</b>	<b>5 997 614</b>	<b>5 783 425</b>	<b>2 72 804</b>	<b>59 544</b>	<b>-162 536</b>	<b>Total</b>
в том числе:													of which:
<b>Страны СНГ</b>	<b>471 178</b>	<b>506 074</b>	<b>519 423</b>	<b>199 521</b>	<b>212 753</b>	<b>306 670</b>	<b>264 015</b>	<b>306 553</b>	<b>306 670</b>	<b>-56 852</b>	<b>-107 032</b>	<b>-93 918</b>	<b>CIS countries</b>
в том числе:													of which:
<i>Страны ЕАЭС</i>	<i>340 164</i>	<i>370 084</i>	<i>353 279</i>	<i>158 567</i>	<i>156 107</i>	<i>199 172</i>	<i>181 597</i>	<i>212 687</i>	<i>199 172</i>	<i>-23 031</i>	<i>-53 290</i>	<i>-43 065</i>	<i>EAEU countries</i>
АРМЕНИЯ	17 021	20 304	20 136	8 908	9 266	8 113	8 113	11 039	9 012	796	-1 773	2 113	ARMENIA, REPUBLIC OF
БЕЛАРУСЬ	148 118	165 338	156 587	37 318	37 338	36 187	111 100	127 800	120 400	-74 082	-90 462	-84 213	BELARUS
КАЗАХСТАН	166 360	171 144	165 701	109 358	108 091	105 910	57 001	63 053	59 791	52 357	45 039	46 118	KAZAKHSTAN
КИРГИЗИЯ	8 665	13 498	12 854	3 282	2 703	2 885	5 383	10 796	9 969	-2 102	-8 093	-7 084	KYRGYZ REPUBLIC
<i>Прочие страны</i>	<i>124 266</i>	<i>127 285</i>	<i>153 373</i>	<i>43 763</i>	<i>36 334</i>	<i>49 168</i>	<i>80 503</i>	<i>90 951</i>	<i>104 205</i>	<i>-36 741</i>	<i>-54 617</i>	<i>-55 037</i>	<i>Other countries</i>
АЗЕРБАЙДЖАН	21 373	24 649	33 081	9 575	10 043	15 358	11 798	14 606	17 723	-2 222	-4 562	-2 365	AZERBAIJAN, REPUBLIC OF
МОЛДОВА, РЕСПУБЛИКА	12 502	9 994	13 781	1 406	1 420	1 354	11 096	8 574	12 427	-9 689	-7 154	-11 072	MOLDOVA
ТАДЖИКИСТАН	2 241	2 651	2 281	1 039	997	733	1 202	1 654	1 548	-1 62	-657	-816	TAJKISTAN
ТУРКМЕНИЯ	1 775	2 103	3 120	353	1 30	1 074	1 423	1 973	2 046	-1 070	-1 843	-973	TURKMENISTAN
УЗБЕКИСТАН	19 588	24 163	36 901	10 731	8 588	15 757	8 857	15 575	21 143	1 874	-6 987	-5 386	UZBEKISTAN
УКРАИНА	66 789	63 725	64 209	20 659	15 156	14 892	46 130	48 569	49 317	-25 472	-33 413	-34 425	UKRAINE
<i>Услуги, не распределенные по отдельным странам</i>	<i>6 746</i>	<i>8 705</i>	<i>10 771</i>	<i>4 833</i>	<i>5 790</i>	<i>7 478</i>	<i>1 913</i>	<i>2 915</i>	<i>3 293</i>	<i>2 920</i>	<i>2 875</i>	<i>4 185</i>	<i>Services not allocated by country</i>
<b>Страны дальнего зарубежья</b>	<b>11 305 979</b>	<b>11 547 698</b>	<b>10 884 891</b>	<b>5 817 817</b>	<b>5 856 637</b>	<b>5 408 137</b>	<b>5 488 162</b>	<b>5 691 061</b>	<b>5 476 755</b>	<b>329 655</b>	<b>165 576</b>	<b>-68 618</b>	<b>Non-CIS countries</b>
в том числе:													of which:
<i>Страны ЕС</i>	<i>7 593 334</i>	<i>7 987 345</i>	<i>6 032 048</i>	<i>3 560 252</i>	<i>3 699 485</i>	<i>2 771 155</i>	<i>4 033 083</i>	<i>4 287 861</i>	<i>3 260 893</i>	<i>-472 831</i>	<i>-588 376</i>	<i>-489 737</i>	<i>EU countries</i>
АВСТРИЯ	236 366	233 000	246 133	127 952	144 218	128 203	108 414	88 781	117 930	19 538	55 437	10 273	AUSTRIA
БЕЛГИЯ	297 885	315 921	247 004	230 234	266 663	203 739	67 651	49 258	43 266	162 584	167 405	160 473	BELGIUM
БОЛГАРИЯ	14 217	13 405	15 383	5 095	6 211	7 688	9 122	7 193	7 695	-4 027	-982	-6	BULGARIA
ВЕНГРИЯ	49 516	73 320	86 554	27 169	62 395	69 623	22 347	10 925	16 931	4 823	51 471	52 691	HUNGARY
ГЕРМАНИЯ	878 992	792 871	792 115	577 184	512 816	528 158	301 807	280 055	263 957	275 377	232 762	264 202	GERMANY
ГРЕЦИЯ	9 729	9 811	12 976	2 280	1 934	2 344	7 449	7 877	10 632	-5 169	-8 943	-8 289	GRECE
ДАНИЯ	118 523	97 373	70 499	63 298	68 810	36 100	55 226	28 564	34 399	8 072	40 246	1 701	DENMARK
ИРЛАНДИЯ	1 104 812	1 641 713	1 779 324	241 325	331 210	279 473	863 487	1 310 502	1 499 851	-622 162	-979 292	-1 220 379	IRELAND
ИСПАНИЯ	72 949	70 697	69 108	31 838	34 064	33 466	41 111	36 633	35 642	-9 272	-2 568	-2 176	SPAIN
ИТАЛИЯ	233 366	225 394	192 105	168 894	172 945	147 500	64 473	52 449	44 605	104 421	120 496	102 895	ITALY
КИПР	601 329	524 148	500 663	353 068	262 932	281 783	248 261	261 216	218 879	104 807	1 716	62 904	CYPRUS
ЛАТВИЯ	46 221	69 343	43 781	20 315	37 511	21 246	25 906	31 832	22 535	-5 592	5 678	-1 289	LATVIA
ЛИТВА	43 532	28 945	28 885	11 435	11 958	10 300	32 097	16 987	18 585	-20 662	-5 029	-8 286	LITHUANIA
ЛЮКСЕМБУРГ	73 263	84 775	125 394	53 182	55 191	68 559	20 081	29 585	56 836	33 102	25 606	11 723	LUXEMBOURG
МАЛЬТА	13 166	17 230	20 593	6 551	14 924	16 553	6 616	2 307	4 040	-65	12 617	12 514	MALTA
НИДЕРЛАНДЫ	981 258	955 064	676 105	422 270	419 485	351 255	558 988	535 579	324 850	-136 718	-116 094	26 405	NETHERLANDS
ПОЛЬША	68 138	79 306	53 249	29 755	46 246	27 022	38 383	33 060	26 227	-8 628	13 186	795	POLAND
ПОРТУГАЛИЯ	8 425	6 630	8 302	2 322	3 288	3 525	6 103	3 342	4 777	-3 781	-53	-1 252	PORTUGAL
РУМЫНИЯ	10 054	11 617	11 717	2 811	2 793	3 686	7 243	8 878	8 031	-4 432	-6 084	-4 345	ROMANIA
СЛОВАКИЯ	21 202	12 721	8 191	5 842	5 478	3 513	15 360	7 242	4 678	-9 518	-1 764	-1 165	SLOVAK REPUBLIC
СЛОВЕНИЯ	94 817	86 772	80 893	86 852	77 366	74 458	7 965	9 405	6 435	78 887	67 961	68 024	SLOVENIA
СОЕДИНЕННОЕ КОРОЛЕВСТВО	1 761 125	1 786 370	143 147	690 913	730 213	57 296	1 070 212	1 056 157	85 851	-379 299	-325 944	-28 555	UNITED KINGDOM
ФИНЛЯДИЯ	136 925	126 063	95 590	89 690	82 939	59 815	47 235	43 125	35 775	42 454	39 814	24 040	FINLAND
ФРАНЦИЯ	441 612	412 889	415 526	200 982	203 655	199 520	240 629	209 234	216 007	-39 647	-5 580	-16 487	FRANCE
ХОРВАТИЯ	13 220	9 014	11 406	6 806	7 175	6 910	6 414	1 840	4 496	391	5 335	2 413	CROATIA
ЧЕШСКАЯ РЕСПУБЛИКА	90 309	76 882	63 170	35 084	40 529	34 172	55 225	36 353	28 999	-20 141	4 177	5 173	CZECH REPUBLIC
ШВЕЦИЯ	152 441	203 199	213 197	54 745	84 802	103 778	97 696	118 396	109 418	-42 950	-33 594	-5 640	SWEDEN
ЭСТОНИЯ	19 943	22 819	21 037	12 358	11 732	11 471	7 584	11 087	9 566	4 774	645	1 906	ESTONIA



Страны АТЭС	1 544 843	1 538 321	1 370 038	950 403	898 476	842 877	594 440	639 846	527 161	355 963	258 630	315 715	APEC countries
АВСТРАЛИЯ	10 038	16 980	10 591	6 453	6 305	5 830	3 585	10 675	4 761	2 868	-4 371	1 069	AUSTRALIA
БРУНЕЙ - ДАРУССАЛАМ	61	34	68	33	16	61	28	18	7	5	-1	54	BRUNEI DARUSSALAM
ВЬЕТНАМ	4 709	7 877	7 170	1 740	2 673	4 574	2 969	5 204	2 596	-1 229	-2 531	1 978	VIETNAM
ГОНКОНГ	1 37 336	136 807	115 585	103 924	86 693	81 503	33 412	50 114	34 082	70 512	36 579	47 421	CHINA, P.R.: HONG KONG
ИНДОНЕЗИЯ	1 730	3 209	2 289	1 430	2 752	1 491	300	456	798	1 130	2 296	693	INDONESIA
КАНАДА	33 067	30 843	32 858	21 513	16 358	20 274	11 554	14 485	12 584	9 959	1 873	7 690	CANADA
КИТАЙ	97 807	96 105	92 120	50 044	55 301	58 575	47 763	40 804	33 544	2 281	14 497	25 031	CHINA, P.R.: MAINLAND
КОРЕЯ, РЕСПУБЛИКА	83 457	41 394	38 373	72 127	30 222	26 273	11 330	11 171	12 100	60 798	19 051	14 174	KOREA, REPUBLIC OF
МАЛАЙЗИЯ	2 131	3 331	3 733	968	2 537	2 839	1 163	994	1 171	-1 095	1 544	1 945	MALAYSIA
МЕКСИКА	2 095	2 454	2 229	891	904	925	1 205	1 550	1 305	-314	-646	-380	MEXICO
НОВАЯ ЗЕЛАНДИЯ	2 349	2 293	2 763	2 028	1 920	2 345	321	374	418	1 707	1 546	1 927	NEW ZEALAND
ПАПУА-НОВАЯ ГВИНЕЯ	118	14	8	118	8	8	0	6	0	0	3	8	PAPUA NEW GUINEA
ПЕРУ	351	261	395	68	12	39	282	249	356	-214	-237	-318	PERU
СИНГАПУР	55 787	65 992	89 317	36 495	48 853	65 573	19 292	17 139	23 744	17 204	31 714	41 829	SINGAPORE
СОЕДИНЕННЫЕ ШТАТЫ	977 329	993 029	864 482	531 792	524 807	482 630	445 537	468 223	381 851	86 255	56 584	100 779	UNITED STATES
ТАИЛАНД	4 405	3 160	4 490	3 164	2 283	2 264	1 241	878	2 226	1 922	1 405	38	THAILAND
ТАЙВАНЬ (КИТАЙ)	23 171	25 343	15 256	22 781	25 012	14 922	390	330	334	22 391	24 682	14 588	TAIWAN PROVINCE OF CHINA
ФИЛИППИНЫ	552	3 337	3 028	113	2 781	2 556	439	556	472	-326	2 224	2 084	PHILIPPINES
ЧИЛИ	1 144	1 719	686	698	874	369	446	845	317	252	29	52	CHILE
ЯПОНИЯ	1 07 206	103 939	84 598	94 023	88 164	69 826	13 183	15 775	14 772	80 840	72 390	55 054	JAPAN
Прочие страны	1 792 871	1 733 992	3 190 319	1 107 761	1 087 770	1 610 679	683 110	646 221	1 579 640	422 652	441 549	31 038	Other countries
АЛЬБАНИЯ	364	18	57	362	16	53	2	2	4	361	14	49	ALBANIA
БАГАМАЫ	5 237	6 233	2 984	3 734	5 593	2 903	1 503	640	81	2 231	4 952	2 822	BAHAMAS, THE
БЕЛИЗ	29 903	26 373	20 971	4 252	4 178	4 414	25 651	22 195	16 557	-21 399	-18 018	-12 143	BELIZE
БОСНИЯ И ГЕРЦЕГОВИНА	10 523	11 610	8 503	10 331	9 927	8 158	192	1 683	346	10 139	8 244	7 812	BOSNIA AND HERZEGOVINA
БРАЗИЛИЯ	6 189	5 329	5 665	744	716	1 087	5 445	4 613	4 609	-1 397	-3 897	-3 552	BRAZILIA
ВИРГИНСКИЕ ОСТРОВА, БРИТАНСКИЕ	119 784	89 996	68 777	97 130	71 985	59 386	22 654	18 011	9 391	74 476	53 974	49 994	BRITISH VIRGIN ISLANDS
ГИБРАЛТАР	2 774	2 930	3 237	542	1 270	1 211	2 232	2 095	2 111	-1 689	-1 260	-984	GIBRALTAR
ГРУЗИЯ	15 550	18 836	16 773	5 367	7 661	4 710	10 182	11 175	12 063	-4 815	-3 513	-7 352	GEORGIA
ЕГИПЕТ	1 506	1 992	4 461	1 010	1 190	515	496	802	3 947	514	388	-3 432	EGYPT
ИЗРАИЛЬ	36 824	51 032	32 886	18 474	28 292	16 825	18 351	22 740	16 060	1 23	5 552	765	ISRAEL
ИНДИЯ	105 580	97 767	81 253	89 320	83 871	71 866	16 260	13 896	9 387	73 060	69 975	62 479	INDIA
ИСЛАНДИЯ	2 064	675	2 631	672	567	2 510	1 392	109	121	-720	458	2 389	ICELAND
ЛИВАН	994	546	374	484	249	187	510	297	187	-27	-48	0	LEBANON
РЕСПУБЛИКА МАКЕДОНИЯ	2 138	2 261	360	2 082	2 138	323	55	124	37	2 027	2 014	286	MACEDONIA, FYR
МОНГОЛИЯ	5 776	3 005	2 804	742	732	553	5 035	2 273	2 251	-4 293	-1 541	-1 697	MONGOLIA
НОРВЕГИЯ	36 083	42 410	43 620	14 352	14 229	16 135	21 731	28 181	27 486	-7 379	-13 952	-11 351	NORWAY
ОБЪЕДИНЕННЫЕ АРАБСКИЕ ЭМИРАТЫ	134 840	112 631	118 527	91 244	94 557	89 649	43 596	18 074	28 878	47 647	76 483	60 771	UNITED ARAB EMIRATES
ПАНАМА	26 790	14 525	11 525	15 218	13 757	10 002	11 571	768	1 522	3 647	12 988	8 480	PANAMA
СЕЙШЕЛЫ	23 812	18 937	6 559	9 694	5 758	3 152	14 118	13 180	3 407	-4 425	-7 422	-256	SEYHELLES
СЕРБИЯ	15 340	23 011	24 618	4 686	13 075	12 911	10 655	9 936	11 707	-5 969	3 140	1 204	SERBIA, REPUBLIC OF
СОЕДИНЕННОЕ КОРОЛЕВСТВО	0	0	1 463 599	0	0	567 019	0	0	896 580	0	0	-329 561	UNITED KINGDOM
ТУРЦИЯ	41 654	46 667	47 646	21 789	28 469	24 780	19 865	18 198	22 866	1 924	10 271	1 914	TURKEY
ЧЕРНОГОРИЯ	815	545	586	357	421	474	458	124	112	-102	297	362	MONTENEGRO
ШВЕЙЦАРИЯ	903 351	901 673	1 025 450	541 606	546 674	599 266	361 745	354 999	426 184	179 861	191 676	173 082	SWITZERLAND
ЮЖНАЯ АФРИКА	5 833	7 214	4 545	3 821	4 807	1 979	2 012	2 407	2 566	1 809	2 400	-586	SOUTH AFRICA
Другие страны	259 146	247 774	191 909	169 748	148 074	110 727	89 398	99 700	81 182	80 350	48 373	29 544	Residual countries
Услуги, не распределенные по отдельным странам	374 931	288 039	292 486	199 401	170 906	183 426	175 530	117 133	109 060	23 872	53 773	74 366	Services not allocated by country
Страницы:													Memorandum:
Страны ОЭСР	9 161 001	9 646 986	9 125 320	4 508 925	4 693 234	4 290 023	4 652 076	4 953 752	4 835 297	-143 150	-260 518	-545 274	OECD countries
Страны БРИКС	215 409	206 415	183 582	143 930	144 695	133 477	71 479	61 720	50 105	72 450	82 975	83 371	BRICS countries

**13.2.1 Прочие деловые услуги**  
 ↳ Профессиональные услуги и консультационные услуги в области управления  
 ↳ юридические услуги

**13.2.1 Other business services**  
 ↳ Professional and management consulting services  
 ↳ legal services

тыс. долларов США thousands of US dollars

	оборот - turnover			экспорт - exports			импорт - imports			сальдо - balance		
	2018	2019	2020	2018	2019	2020	2018	2019	2020	2018	2019	2020
<b>Всего</b>	<b>1 229 081</b>	<b>1 215 034</b>	<b>1 290 590</b>	<b>557 009</b>	<b>530 835</b>	<b>551 225</b>	<b>672 072</b>	<b>684 198</b>	<b>739 365</b>	<b>-115 062</b>	<b>-153 363</b>	<b>-188 139</b>
в том числе:												
<b>Страны СНГ</b>	<b>33 653</b>	<b>36 128</b>	<b>45 478</b>	<b>16 583</b>	<b>17 753</b>	<b>22 733</b>	<b>17 070</b>	<b>18 375</b>	<b>22 745</b>	<b>-488</b>	<b>-622</b>	<b>-11</b>
в том числе:												
Страны ЕАЭС	15 579	16 525	17 059	8 379	8 204	9 267	7 201	8 321	7 791	1 178	-117	1 476
Армения	1 354	1 358	1 821	816	896	1 193	538	462	628	278	434	565
Беларусь	4 300	4 966	5 026	1 600	1 466	1 826	2 700	3 500	3 200	-1 100	-2 034	-1 374
Казахстан	8 982	9 211	9 476	5 787	5 601	6 133	3 196	3 610	3 342	2 591	1 991	2 791
Киргизия	943	989	736	176	240	115	767	749	621	-592	-509	-506
Прочие страны	16 215	17 442	25 157	7 220	8 525	12 296	8 995	8 917	12 862	-1 774	-391	-566
Азербайджан	4 728	4 253	10 392	4 122	3 780	9 884	605	473	508	3 517	3 307	9 375
Молдова, Республика	515	434	4 466	114	131	124	401	303	4 342	-287	-173	-4 219
Таджикистан	325	801	271	11	96	15	314	705	255	-303	-609	-240
Туркменистан	562	786	428	11	4	7	550	782	421	-539	-778	-414
Узбекистан	2 279	4 511	2 702	1 299	3 199	1 163	980	1 312	1 539	318	1 887	-376
Украина	7 806	6 659	6 900	1 662	1 316	1 104	6 144	5 342	5 796	-4 481	-4 026	-4 692
Услуги, не распределенные по отдельным странам	1 859	2 161	3 262	984	1 024	1 170	875	1 137	2 092	109	-114	-922
<b>Страны дальнего зарубежья</b>	<b>1 195 427</b>	<b>1 178 906</b>	<b>1 245 112</b>	<b>540 426</b>	<b>513 083</b>	<b>528 492</b>	<b>655 001</b>	<b>665 824</b>	<b>716 620</b>	<b>-114 575</b>	<b>-152 741</b>	<b>-188 128</b>
в том числе:												
Страны ЕС	651 658	660 320	383 582	279 970	291 758	244 766	371 688	368 563	138 816	-91 718	-76 805	105 949
Австрия	13 435	10 581	10 558	6 874	8 073	6 376	6 561	2 507	4 182	314	5 566	2 195
Бельгия	18 901	17 398	13 861	8 219	7 176	8 936	10 682	10 222	4 926	-2 462	-3 046	4 010
Болгария	1 718	2 207	1 454	1 237	1 466	967	481	781	486	756	685	481
Венгрия	1 445	2 470	6 477	768	808	5 565	678	1 261	912	90	-453	4 653
Германия	53 741	48 680	50 632	37 959	35 626	38 961	15 782	13 055	11 671	22 178	22 571	27 290
Греция	532	536	528	272	187	273	260	349	254	12	-162	19
Дания	2 361	3 357	3 119	2 051	2 934	2 858	311	423	2 611	1 740	2 511	2 597
Ирландия	3 983	6 516	9 587	2 677	3 266	5 165	1 306	3 249	4 422	1 371	17	743
Испания	3 022	2 883	4 304	2 049	1 673	2 243	973	1 210	2 061	1 076	463	181
Италия	12 479	14 232	9 775	9 910	10 863	7 315	2 570	3 369	2 459	7 340	7 495	4 856
Кипр	61 554	68 585	93 459	44 937	51 900	66 230	16 617	17 394	27 229	28 319	33 796	39 001
Латвия	5 421	5 865	4 314	4 157	4 789	2 887	1 264	1 075	1 427	2 893	3 714	1 459
Литва	4 202	4 705	4 956	862	1 361	1 242	3 341	3 344	3 715	-2 479	-1 983	-2 473
Люксембург	18 106	24 199	26 148	17 385	23 144	25 422	721	1 055	726	16 664	22 090	24 696
Мальта	1 949	1 537	829	1 391	1 362	593	558	174	236	833	1 188	358
Нидерланды	36 858	44 776	40 241	22 366	25 716	18 176	14 492	19 060	22 065	7 875	6 656	-3 889
Польша	3 854	3 695	3 804	2 866	2 218	2 229	989	1 477	1 575	1 877	740	654
Португалия	2 837	1 015	973	142	219	185	2 695	796	788	-2 553	-576	-602
Румыния	281	1 666	1 922	207	81	55	75	1 585	1 32	-1 503	-82	8
Словакия	474	1 180	939	365	708	762	109	473	177	256	235	584
Словения	1 360	352	264	1 229	247	230	131	105	34	1 098	142	196
Соединенное Королевство	341 823	325 611	28 122	67 676	64 399	5 202	274 147	261 212	22 919	-206 471	-196 813	-17 717
Финляндия	20 095	20 871	22 316	18 011	18 162	18 494	2 083	2 708	3 822	15 928	15 454	14 671
Франция	22 551	30 416	30 782	14 667	14 788	15 112	7 884	15 628	15 670	6 783	-840	-558
Хорватия	663	269	235	152	115	121	511	154	113	-359	-39	8
Чешская Республика	6 032	6 903	5 166	4 481	4 811	3 548	1 551	2 093	1 618	2 930	2 718	1 930
Швеция	9 989	8 074	8 462	6 003	5 390	4 329	3 987	2 684	4 133	2 016	2 705	195
Эстония	1 991	2 105	2 086	1 059	986	1 290	932	1 119	796	127	-133	493

Страны АТЭС	272 984	281 202	255 582	121 978	109 784	95 996	151 006	171 508	159 586	-29 028	-61 723	-63 590	APEC countries
АВСТРАЛИЯ	1 628	1 625	1 786	1 344	932	1 199	285	693	588	1 059	240	611	AUSTRALIA
БРУНЕЙ - ДАРУССАЛАМ	31	0	5	31	0	0	0	0	0	31	0	-5	BRUNEI DARUSSALAM
ВЬЕТНАМ	272	343	313	97	44	14	175	300	300	-78	-256	-286	VIETNAM
ГОНКОНГ	24 774	7 636	5 720	22 580	4 998	4 341	2 194	2 638	1 379	20 385	2 360	2 963	CHINA, P.R.: HONG KONG
ИНДОНЕЗИЯ	150	84	271	98	11	14	52	72	256	46	-61	-242	INDONESIA
КАНАДА	3 665	4 476	4 645	1 511	1 360	1 702	2 154	3 116	2 943	-642	-1 756	-1 240	CANADA
КИТАЙ	12 042	8 981	11 832	9 652	7 068	8 428	2 390	1 913	3 404	7 262	5 156	5 023	CHINA, P.R.: MAINLAND
КОРЕЯ, РЕСПУБЛИКА	10 323	6 785	6 616	8 564	5 621	5 626	1 759	1 164	989	6 805	4 457	4 637	KOREA, REPUBLIC OF
МАЛАЙЗИЯ	301	265	623	193	164	455	108	102	168	85	62	287	MALAYSIA
МЕКСИКА	260	152	158	116	44	67	144	108	91	-28	-64	-24	MEXICO
НОВАЯ ЗЕЛАНДИЯ	252	285	306	226	262	232	26	23	74	200	238	158	NEW ZEALAND
ПАПУА-НОВАЯ ГВИНЕЯ	0	0	0	0	0	0	0	0	0	0	0	0	PAPUA NEW GUINEA
ПЕРУ	167	45	55	3	4	2	164	41	53	-160	-38	-52	PERU
СИНГАПУР	5 061	5 217	11 809	2 170	3 042	4 651	2 891	2 175	7 158	-721	867	-2 507	SINGAPORE
СОЕДИНЕННЫЕ ШТАТЫ	197 932	226 411	197 612	60 157	69 604	56 432	137 775	156 800	141 180	-77 618	-87 204	-84 748	UNITED STATES
ТАИЛАНД	327	476	264	132	153	116	195	323	148	-63	-170	-32	THAILAND
ТАЙВАНЬ (КИТАЙ)	484	555	448	373	492	404	111	63	44	262	429	360	TAIWAN PROVINCE OF CHINA
ФИЛИППИНЫ	43	979	296	21	690	267	22	289	28	-1	401	239	PHILIPPINES
ЧИЛИ	256	562	113	84	77	54	172	485	59	-88	-408	-5	CHILE
ЯПОНИЯ	15 015	16 414	12 710	14 626	15 219	11 991	389	1 194	719	14 237	14 025	11 272	JAPAN
<i>Прочие страны</i>	181 989	151 565	524 258	106 727	82 630	154 042	75 262	68 935	370 216	31 465	13 694	-216 173	<i>Other countries</i>
АЛЬБАНИЯ	2	18	2	1	16	0	0	1	2	-1	14	-2	ALBANIA
БАГАМЫ	536	1 340	273	455	1 277	273	82	63	0	373	1 215	273	BAHAMAS, THE
БЕЛИЗ	2 092	3 655	1 235	1 966	3 319	1 225	127	336	10	1 839	2 983	1 216	BELIZE
БОСНИЯ И ГЕРЦЕГОВИНА	83	38	245	51	28	235	32	10	10	19	18	225	BOSNIA AND HERZEGOVINA
БРАЗИЛИЯ	1 320	1 358	1 233	294	343	317	1 025	1 015	916	-731	-672	-599	BRASILIA
ВИРГИНСКИЕ ОСТРОВА, БРИТАНСКИЕ	18 723	13 909	21 093	16 814	11 869	16 679	1 909	2 040	4 414	14 905	9 830	12 265	BRITISH VIRGIN ISLANDS
ГИБРАЛТАР	40	51	313	36	45	307	4	7	5	32	38	302	GIBRALTAR
ГРУЗИЯ	1 093	1 051	2 457	193	220	191	900	831	2 266	-707	-611	-2 075	GEORGIA
ЕГИПЕТ	177	160	206	95	56	27	82	104	180	12	-49	-153	EGYPT
ИЗРАИЛЬ	2 889	3 001	4 252	1 831	1 468	2 491	1 058	1 533	1 761	773	-66	730	ISRAEL
ИНДИЯ	9 496	7 443	5 530	2 837	1 573	4 538	6 660	5 870	992	-3 823	-4 298	3 545	INDIA
ИСЛАНДИЯ	38	74	107	38	57	87	17	17	20	38	39	67	ICELAND
ЛИВАН	469	427	293	255	181	141	214	246	151	41	-64	-10	LEBANON
РЕСПУБЛИКА МАКЕДОНИЯ	54	110	67	26	58	56	28	52	11	-2	7	44	MACEDONIA, FYR
МОНГОЛИЯ	366	143	200	180	29	11	186	114	190	-5	-85	-179	MONGOLIA
НОРВЕГИЯ	2 934	2 126	1 610	1 859	1 587	1 138	1 075	539	472	784	1 047	666	NORWAY
ОБЪЕДИНЕННЫЕ АРАБСКИЕ ЭМИРАТЫ	4 913	7 022	4 318	1 940	3 878	3 059	2 974	3 144	1 259	-1 034	733	1 801	UNITED ARAB EMIRATES
ПАНАМА	11 890	1 142	1 594	2 433	1 044	1 562	9 457	98	31	-7 024	945	1 531	PANAMA
СЕЙШЕЛЫ	1 001	697	818	867	610	791	134	87	27	734	524	764	SEYHELLES
СЕРБИЯ	2 742	2 630	2 127	577	828	1 307	2 165	1 802	821	-1 588	-974	486	SERBIA, REPUBLIC OF
СОЕДИНЕННОЕ КОРОЛЕВСТВО	0	0	343 135	0	0	56 339	0	0	286 795	0	0	-230 456	UNITED KINGDOM
ТУРЦИЯ	6 005	5 543	6 149	3 807	3 847	2 798	2 198	1 696	3 351	1 608	2 151	-553	TURKEY
ЧЕРНОГОРИЯ	39	29	44	4	5	21	34	24	23	-30	-19	-3	MONTENEGRO
ШВЕЙЦАРИЯ	61 200	55 023	81 881	43 067	36 097	43 430	18 133	18 955	38 451	24 935	17 143	4 980	SWITZERLAND
ЮЖНАЯ АФРИКА	408	415	300	265	279	138	144	135	162	121	144	-25	SOUTH AFRICA
<i>Другие страны</i>	53 478	44 131	44 776	26 838	13 916	16 881	26 640	30 215	27 894	198	-16 299	-11 013	Residual countries
<i>Услуги, не распределенные по отдельным странам</i>	88 796	85 729	81 690	31 751	28 911	33 688	57 045	56 818	48 002	-25 294	-27 907	-14 314	<i>Services not allocated by country</i>
Страны ОЭСР	886 484	908 524	948 561	368 996	373 717	360 387	517 488	534 807	588 174	-148 492	-161 090	-227 787	OECD countries
Страны БРИКС	23 267	18 196	18 896	13 048	9 263	13 420	10 219	8 933	5 475	2 828	329	7 945	BRICS countries

Memorandum:

Страницы:

## 13.2.2

## 13.2.2 Прочие деловые услуги

↳ Профессиональные услуги и консультационные услуги в области управления  
↳ услуги по аудиту, бухгалтерскому учету, оптимизации налогообложения

## Other business services

↳ Professional and management consulting services  
↳ accounting, auditing, bookkeeping, and tax consulting services

thousands of US dollars

тыс. долларов США

	оборот - turnover			экспорт - exports			импорт - imports			сальдо - balance		
	2018	2019	2020	2018	2019	2020	2018	2019	2020	2018	2019	2020
<b>Всего</b>	<b>552 496</b>	<b>541 209</b>	<b>536 545</b>	<b>329 065</b>	<b>349 254</b>	<b>335 832</b>	<b>223 430</b>	<b>191 954</b>	<b>200 712</b>	<b>105 635</b>	<b>157 300</b>	<b>135 120</b>
в том числе:												
<b>Страны СНГ</b>	<b>43 075</b>	<b>48 434</b>	<b>50 596</b>	<b>26 760</b>	<b>30 138</b>	<b>32 064</b>	<b>16 314</b>	<b>18 296</b>	<b>18 531</b>	<b>10 446</b>	<b>11 843</b>	<b>13 533</b>
в том числе:												
Страны ЕАЭС	30 639	32 408	34 537	21 458	22 453	23 876	9 181	9 955	10 661	12 278	12 499	13 214
АРМЕНИЯ	1 443	673	1 064	1 077	485	499	366	189	565	710	296	-66
БЕЛАРУСЬ	8 300	10 210	9 412	2 100	2 310	1 512	6 200	7 900	7 900	-4 100	-5 590	-6 388
КАЗАХСТАН	20 254	21 050	23 570	17 748	19 310	21 522	2 505	1 740	2 048	15 243	17 570	19 474
КИРГИЗИЯ	642	474	491	533	349	342	109	125	148	424	223	194
Прочие страны	11 451	15 002	14 888	4 318	6 661	7 019	7 134	8 341	7 870	-2 816	-1 680	-851
в том числе:												
АЗЕРБАЙДЖАН	1 840	3 562	3 833	852	2 958	3 642	988	604	191	-136	2 354	3 450
МОЛДОВА, РЕСПУБЛИКА	345	320	309	83	60	54	263	260	256	-180	-200	-202
ТАДЖИКИСТАН	376	242	90	275	224	75	101	18	14	175	205	61
ТУРКМЕНИЯ	232	685	202	63	46	24	169	638	178	-105	-592	-154
УЗБЕКИСТАН	662	2 067	2 798	308	1 236	1 994	353	831	804	-45	404	1 190
УКРАИНА	7 996	8 126	7 656	2 736	2 138	1 230	5 260	5 988	6 426	-2 524	-3 850	-5 196
Услуги, не распределенные по отдельным странам	984	1 024	1 170	984	1 024	1 170	0	0	0	984	1 024	1 170
<b>Страны дальнего зарубежья</b>	<b>509 421</b>	<b>492 775</b>	<b>485 949</b>	<b>302 305</b>	<b>319 116</b>	<b>303 768</b>	<b>207 116</b>	<b>173 659</b>	<b>182 181</b>	<b>95 189</b>	<b>145 458</b>	<b>121 587</b>
в том числе:												
Страны ЕС	332 309	312 208	265 022	159 274	167 589	158 153	172 534	144 620	106 870	-12 760	22 969	51 283
АВСТРИЯ	5 644	6 581	7 357	4 763	5 409	6 107	881	1 172	1 250	3 881	4 237	4 858
БЕЛГИЯ	14 294	5 224	5 538	9 618	4 675	5 254	4 676	550	284	4 942	4 125	4 971
БОЛГАРИЯ	489	289	451	172	172	205	316	118	246	-144	54	-41
ВЕНГРИЯ	3 223	1 978	3 215	403	411	1 120	2 820	2 094	2 094	-2 418	-1 156	-974
ГЕРМАНИЯ	35 629	33 497	31 000	22 080	20 500	20 136	13 549	12 997	10 865	8 531	7 503	9 271
ГРЕЦИЯ	1 666	372	214	79	152	79	87	220	135	-8	-67	-56
ДАНИЯ	3 639	6 535	5 821	1 237	1 338	1 825	2 402	5 197	3 996	-1 164	-3 860	-2 171
ИРЛАНДИЯ	3 485	5 117	5 033	2 598	3 396	3 392	887	1 721	1 642	1 711	1 675	1 750
ИСПАНИЯ	8 813	3 673	5 975	991	1 197	999	7 822	2 475	4 976	-6 832	-1 278	-3 977
ИТАЛИЯ	6 931	5 132	4 978	4 092	3 551	3 612	2 839	1 580	1 366	1 254	1 971	2 246
КИПР	43 948	41 940	41 203	26 630	28 106	28 598	17 318	13 834	12 604	9 311	14 272	15 994
ЛАТВИЯ	3 518	2 941	2 671	2 407	1 537	1 444	1 112	1 404	1 527	1 295	133	-383
ЛИТВА	6 939	7 531	9 030	1 060	983	870	5 879	6 548	8 160	-4 820	-5 565	-7 290
ЛЮКСЕМБУРГ	6 173	5 839	4 100	5 126	5 046	3 456	1 048	793	644	4 078	4 253	2 812
МАЛТА	219	268	627	103	242	536	116	26	91	-13	215	445
НИДЕРЛАНДЫ	71 044	80 076	98 667	34 802	49 132	65 012	36 242	30 944	33 656	-1 440	18 188	31 356
ПОЛЬША	8 428	8 643	8 521	856	860	840	7 571	7 783	7 681	-6 715	-6 923	-6 840
ПОРТУГАЛИЯ	63	130	1 195	29	77	89	35	53	1 106	-6	25	-1 017
РУМЫНИЯ	3 247	3 912	89	27	28	25	3 220	3 884	64	-3 193	-3 856	-39
СЛОВАКИЯ	2 000	1 773	1 066	736	941	627	1 264	833	439	-528	108	188
СЛОВЕНИЯ	353	384	477	146	113	229	208	272	248	-62	-159	-19
СОЕДИНЕННОЕ КОРОЛЕВСТВО	76 259	64 245	5 661	26 436	27 263	2 353	49 824	36 982	3 307	-23 388	-9 719	-954
ФИНИДИЯ	4 649	3 501	3 024	3 104	1 622	1 539	1 545	1 879	1 485	-258	-258	54
ФРАНЦИЯ	13 103	12 081	10 902	8 095	6 388	6 042	5 099	5 693	4 860	3 086	695	1 182
ХОРВАТИЯ	471	427	328	389	306	231	82	121	97	307	185	134
ЧЕШСКАЯ РЕСПУБЛИКА	2 982	3 000	2 521	1 136	1 532	1 676	1 846	1 468	844	-711	64	832
ШВЕЦИЯ	3 706	4 455	3 157	755	1 439	1 468	2 951	3 016	1 689	-2 196	-1 578	-221
ЭСТОНИЯ	2 893	2 665	2 202	1 907	1 174	688	986	1 491	1 514	922	-316	-826

Страны АТЭС	56 065	49 457	50 452	40 740	35 843	36 487	15 325	13 615	13 965	25 416	22 228	22 522	APEC countries
АВСТРАЛИЯ	703	479	312	491	254	193	212	225	119	279	29	74	AUSTRALIA
БРУНЕЙ - ДАРУССАЛАМ	2	16	2	2	0	0	0	0	16	2	-16	-2	BRUNEI DARUSSALAM
ВЬЕТНАМ	441	526	527	29	158	7	412	368	520	-383	-210	-514	VIETNAM
ГОНКОНГ	2 905	2 922	1 993	1 872	1 782	994	1 034	1 139	999	838	643	-5	CHINA, P.R.: HONG KONG
ИНДОНЕЗИЯ	53	94	98	26	51	7	26	43	91	0	8	-84	INDONESIA
КАНАДА	8 940	2 107	1 960	8 670	1 975	1 674	2 699	1 32	2 871	8 401	1 843	1 387	CANADA
КИТАЙ	6 194	4 322	4 811	4 396	2 937	2 838	1 798	1 972	1 972	2 597	1 552	866	CHINA, P.R.: MAINLAND
КОРЕЯ, РЕСПУБЛИКА	1 230	1 588	1 274	1 072	1 265	977	158	323	296	915	942	681	KOREA, REPUBLIC OF
МАЛАЙЗИЯ	1 051	317	249	30	129	87	76	188	188	-46	-59	-75	MALAYSIA
МЕКСИКА	1 666	74	322	25	4	4	142	70	318	-117	-67	-313	MEXICO
НОВАЯ ЗЕЛАНДИЯ	17	22	29	15	20	29	2	2	0	14	17	29	NEW ZEALAND
ПАПУА-НОВАЯ ГВИНЕЯ	0	0	0	0	0	0	0	0	0	0	0	0	PAPUA NEW GUINEA
ПЕРУ	17	8	1	5	0	0	12	8	1	-7	-8	-1	PERU
СИНГАПУР	1 588	2 860	4 108	1 273	2 319	3 351	315	541	757	959	1 779	2 594	SINGAPORE
СОЕДИНЕННЫЕ ШТАТЫ	21 697	30 151	31 671	18 271	21 257	23 751	9 426	8 895	7 920	8 845	12 362	15 830	UNITED STATES
ТАИЛАНД	1 116	398	78	955	267	15	162	132	63	793	135	-48	THAILAND
ТАЙВАНЬ (КИТАЙ)	971	801	344	909	800	343	62	1	1	848	799	342	TAIWAN PROVINCE OF CHINA
ФИЛИППИНЫ	51	21	62	0	0	20	51	21	42	-51	-21	-22	PHILIPPINES
ЧИЛИ	6	3	5	3	3	3	3	3	0	-1	2	0	CHILE
ЯПОНИЯ	3 861	2 748	2 607	2 695	2 624	2 196	1 166	1 24	411	1 530	2 499	1 785	JAPAN
<b>Прочие страны</b>	<b>90 825</b>	<b>103 152</b>	<b>138 250</b>	<b>71 657</b>	<b>88 020</b>	<b>77 012</b>	<b>19 168</b>	<b>15 132</b>	<b>61 238</b>	<b>52 489</b>	<b>72 888</b>	<b>15 774</b>	<b>Other countries</b>
АЛЬБАНИЯ	0	0	0	0	0	0	0	0	0	0	0	0	ALBANIA
БАГАМАМЫ	755	638	387	755	638	387	0	0	0	755	638	387	BAHAMAS, THE
БЕЛИЗ	241	121	45	240	102	16	1	19	29	239	83	-13	BELIZE
БОСНИЯ И ГЕРЦЕГОВИНА	48	67	1	48	67	1	0	0	0	48	67	1	BOSNIA AND HERZEGOVINA
БРАЗИЛИЯ	368	171	577	53	47	52	315	124	525	-262	-76	-473	BRASILIA
ВИРГИНСКИЕ ОСТРОВА, БРИТАНСКИЕ	9 085	7 054	6 235	8 807	6 814	5 955	278	240	281	8 529	6 573	5 674	BRITISH VIRGIN ISLANDS
ГИБРАЛТАР	47	208	38	46	91	5	1	117	32	45	-26	-27	GIBRALTAR
ИЗРАИЛЬ	609	612	767	449	540	640	160	72	126	289	468	514	ISRAEL
ИНДИЯ	2 319	2 018	2 953	1 164	1 101	960	1 155	917	1 993	10	184	-1 033	INDIA
ИСЛАНДИЯ	6	11	47	2	9	0	4	2	47	-2	7	-47	ICELAND
ЛИВАН	49	66	43	49	56	43	0	10	10	49	46	43	LEBANON
РЕСПУБЛИКА МАКЕДОНИЯ	26	78	21	11	21	12	15	57	9	-4	-37	3	MACEDONIA, FYR
МОНГОЛИЯ	1 09	130	92	69	108	66	40	22	25	30	86	41	MONGOLIA
НОРВЕГИЯ	2 409	1 227	1 113	518	812	997	1 891	415	1 116	-1 373	396	882	NORWAY
ОБЪЕДИНЕННЫЕ АРАБСКИЕ ЭМИРАТЫ	1 818	3 698	4 330	1 169	2 645	2 257	650	1 053	2 073	519	1 592	185	UNITED ARAB EMIRATES
ПАНАМА	1 554	2 488	3 141	1 512	2 462	3 115	42	26	26	1 471	2 435	3 089	PANAMA
СЕЙШЕЛЫ	506	275	43	506	273	33	0	2	10	505	271	23	SEYHELLES
СЕРБИЯ	779	4 789	7 309	657	4 586	6 200	122	203	1 109	534	4 383	5 090	SERBIA, REPUBLIC OF
СОЕДИНЕННОЕ КОРОЛЕВСТВО	0	0	64 416	0	0	23 537	0	0	40 880	0	0	-17 343	UNITED KINGDOM
ТУРЦИЯ	3 570	3 283	3 736	2 825	2 451	2 538	746	832	1 198	2 079	1 619	1 340	TURKEY
ЧЕРНОГОРИЯ	28	85	43	3	33	20	25	52	23	-21	-19	-4	MONTENEGRO
ШВЕЙЦАРИЯ	48 521	52 116	20 935	42 199	48 344	16 381	6 322	3 772	4 554	35 877	44 573	11 827	SWITZERLAND
ЮЖНАЯ АФРИКА	50	383	217	15	307	36	35	76	181	-20	230	-146	SOUTH AFRICA
Другие страны	16 747	21 421	20 014	9 719	14 988	12 593	7 028	6 434	7 422	2 692	8 554	5 171	Residual countries
<b>Услуги, не распределенные по отдельным странам</b>	<b>30 223</b>	<b>27 958</b>	<b>32 224</b>	<b>30 134</b>	<b>27 665</b>	<b>32 116</b>	<b>89</b>	<b>292</b>	<b>108</b>	<b>30 045</b>	<b>27 373</b>	<b>32 007</b>	<b>Services not allocated by country</b>
Справочно:													Memorandum:
Страны ОЭСР	379 713	359 793	351 543	209 421	218 291	201 477	170 293	141 502	150 066	39 128	76 789	51 411	OECD countries
Страны БРИКС	8 931	6 894	8 557	5 628	4 392	3 886	3 303	2 502	4 671	2 325	1 890	-786	BRICS countries

↳ Профессиональные услуги и консультационные услуги в области управления  
↳ консультационные услуги и услуги по связям с общественностью

↳ Professional and management consulting services  
↳ business and management consulting and public relations services

тыс. долларов США в том числе: thousands of US dollars

	оборот - turnover			экспорт - exports			импорт - imports			сальдо - balance		
	2018	2019	2020	2018	2019	2020	2018	2019	2020	2018	2019	2020
<b>Всего</b>	<b>3 635 938</b>	<b>3 586 110</b>	<b>3 455 434</b>	<b>1 433 836</b>	<b>1 562 518</b>	<b>1 393 896</b>	<b>2 202 101</b>	<b>2 023 592</b>	<b>1 761 539</b>	<b>-768 265</b>	<b>-461 075</b>	<b>-367 643</b>
<b>Страны СНГ</b>	<b>138 779</b>	<b>131 529</b>	<b>131 637</b>	<b>96 489</b>	<b>89 655</b>	<b>95 279</b>	<b>42 289</b>	<b>41 875</b>	<b>36 358</b>	<b>54 200</b>	<b>47 780</b>	<b>58 921</b>
в том числе:												
Страны ЕАЭС	90 270	94 056	86 651	72 254	73 816	69 269	18 016	20 241	17 382	54 238	53 575	51 887
АРМЕНИЯ	5 982	6 902	7 795	5 137	5 516	7 196	845	1 386	599	4 292	4 129	6 597
БЕЛАРУСЬ	16 408	15 369	14 600	11 008	8 769	7 700	5 400	6 600	6 900	5 608	2 169	800
КАЗАХСТАН	65 131	67 720	61 771	53 844	57 929	52 644	11 286	9 791	9 127	42 558	48 138	43 517
КИРГИЗИЯ	2 749	4 066	2 485	2 265	1 603	1 729	485	2 463	756	1 780	-861	973
Прочие страны	45 592	32 976	39 818	22 356	13 120	22 043	23 275	19 856	17 775	-880	-6 736	4 268
в том числе:												
АЗЕРБАЙДЖАН	6 165	3 765	2 323	3 054	1 914	1 263	3 110	1 851	1 060	-56	63	203
МОЛДОВА, РЕСПУБЛИКА	2 233	1 495	1 186	821	591	649	1 412	904	537	-591	-312	112
ТАДЖИКИСТАН	564	482	625	294	239	442	271	244	183	23	-5	259
ТУРКМЕНИЯ	767	441	1 519	271	80	1 028	496	361	491	-226	-281	537
УЗБЕКИСТАН	10 491	5 396	12 601	8 953	3 310	11 153	1 538	2 086	1 448	7 415	1 225	9 704
УКРАИНА	25 371	21 396	21 563	8 963	6 985	7 508	16 408	14 411	14 055	-7 446	-7 426	-6 548
Услуги, не распределенные по отдельным странам	2 917	4 497	5 168	1 880	2 719	3 967	1 038	1 778	1 201	842	941	2 766
<b>Страны дальнего зарубежья</b>	<b>3 497 159</b>	<b>3 454 581</b>	<b>3 023 797</b>	<b>1 337 347</b>	<b>1 472 863</b>	<b>1 298 617</b>	<b>2 159 812</b>	<b>1 981 718</b>	<b>1 725 181</b>	<b>-822 465</b>	<b>-508 854</b>	<b>-426 564</b>
в том числе:												
Страны ЕС	2 115 401	2 013 623	1 502 796	652 400	750 992	580 364	1 463 002	1 262 631	922 431	-810 602	-511 638	-342 067
АВСТРИЯ	92 812	86 097	109 882	14 427	17 050	19 672	78 384	69 047	90 210	-63 957	-51 997	-70 538
БЕЛЬГИЯ	37 958	99 025	94 786	18 248	64 644	59 897	39 710	34 381	34 882	-21 461	30 263	25 008
БОЛГАРИЯ	3 680	4 889	6 790	1 732	2 088	1 908	1 948	2 801	4 889	-216	-714	-2 974
ВЕНГРИЯ	18 935	9 860	13 441	6 074	5 042	8 481	12 861	4 818	4 960	-6 788	224	3 521
ГЕРМАНИЯ	313 436	295 115	267 448	109 184	108 398	97 514	204 252	186 717	169 934	-95 068	-78 319	-72 419
ГРЕЦИЯ	6 009	6 993	7 762	337	456	910	5 672	6 337	6 852	-5 335	-6 081	-5 942
Дания	66 749	30 163	30 041	24 105	14 782	5 582	42 644	15 381	24 459	-18 539	-598	-18 878
Ирландия	15 130	37 836	30 850	6 640	25 829	15 640	8 490	12 007	15 211	-1 850	13 823	429
Испания	21 342	28 330	27 581	6 454	7 495	6 640	14 887	20 835	20 941	-8 433	-13 340	-14 302
Италия	65 445	62 167	58 506	29 210	30 582	27 242	36 235	31 585	31 264	-7 025	-1 003	-4 021
Кипр	232 132	217 846	183 884	111 128	98 215	107 801	121 004	119 631	76 083	-9 876	-21 416	31 717
Латвия	7 742	7 932	8 927	3 387	3 799	5 848	4 133	3 079	3 079	-968	-334	2 768
Литва	21 285	5 280	5 294	3 761	2 656	3 143	17 524	2 624	2 150	-13 763	32	993
Люксембург	32 489	39 207	64 584	26 468	20 989	31 354	6 022	18 218	33 230	20 446	2 771	-1 877
Мальта	2 866	3 654	3 483	2 694	3 505	2 925	172	149	558	2 522	3 356	2 367
Нидерланды	430 908	396 144	215 381	79 485	97 364	77 381	351 423	298 779	138 000	-271 938	-201 415	-60 619
Польша	31 679	37 839	16 994	10 669	22 360	5 788	21 010	15 479	11 205	-10 341	6 882	-5 417
Португалия	1 441	2 712	4 023	718	1 090	1 798	723	1 622	2 225	-5	-531	-427
Румыния	4 332	3 470	6 927	1 595	979	993	2 737	2 491	5 934	-1 142	-1 511	-4 941
Словакия	5 818	5 994	4 323	1 008	1 926	833	4 810	4 068	3 491	-3 802	-2 143	-2 658
Словения	3 840	2 800	1 790	649	1 460	1 066	3 191	1 340	724	-2 542	120	342
Соединенное Королевство	330 729	311 049	282 818	114 761	133 997	10 727	215 968	177 052	-101 207	-43 055	-1 364	-1 364
Финляндия	39 569	38 401	29 561	10 327	14 180	11 217	29 242	24 221	18 345	-18 915	-10 041	-7 128
Франция	239 171	210 398	216 549	44 549	44 050	49 168	194 712	166 348	167 381	-150 254	-122 298	-118 214
Хорватия	1 157	1 467	1 895	195	199	373	962	1 268	1 522	-767	-1 070	-1 148
Чешская Республика	27 198	28 391	25 554	6 632	7 313	5 561	20 566	21 077	19 993	-13 934	-13 764	-14 432
Швеция	34 602	33 071	36 435	13 040	15 366	15 598	21 561	17 705	20 837	-8 521	-2 340	-5 239
Эстония	6 946	7 493	7 287	5 011	5 177	5 307	1 934	2 316	1 981	3 077	2 861	3 326

Страны АЭС	534 509	620 146	502 995	229 990	285 205	255 561	304 519	334 941	247 435	-74 529	-49 736	8 126	APEC countries
АВСТРАЛИЯ	4 923	10 857	5 819	2 389	2 582	2 210	2 534	8 276	3 608	-1 45	-5 694	-1 398	AUSTRALIA
БРУНЕЙ - ДАРУССАЛАМ	0	16	61	0	16	61	0	0	0	0	16	61	BRUNEI DARUSSALAM
ВЬЕТНАМ	2 982	5 561	2 730	1 286	1 713	1 758	1 696	3 848	972	-411	-2 135	786	VIETNAM
ГОНКОНГ	30 849	42 598	37 402	15 489	13 802	18 810	15 360	28 795	18 592	1 29	-14 993	218	CHINA, P.R.: HONG KONG
ИНДОНЕЗИЯ	448	1 442	1 182	258	1 368	841	190	74	342	68	1 293	499	INDONESIA
КАНАДА	9 474	13 520	13 798	2 164	4 455	5 903	7 309	9 065	7 895	-5 145	-4 610	-1 992	CANADA
КИТАЙ	24 221	24 849	27 737	8 832	11 927	14 359	15 388	12 922	13 378	-6 556	-995	980	CHINA, P.R.: MAINLAND
КОРЕЯ, РЕСПУБЛИКА	12 034	8 669	10 079	9 225	4 991	5 963	2 809	3 678	4 115	6 416	1 314	1 848	KOREA, REPUBLIC OF
МАЛАЙЗИЯ	1 335	1 282	1 453	538	666	629	797	432	156	-259	417	1 140	MALAYSIA
МЕКСИКА	1 008	1 098	886	635	666	629	374	433	257	261	233	371	MEXICO
НОВАЯ ЗЕЛАНДИЯ	364	442	225	81	133	164	283	310	61	-203	-177	103	NEW ZEALAND
ПАПУА-НОВАЯ ГВИНЕЯ	118	0	0	118	0	0	0	0	0	0	118	0	PAPUA NEW GUINEA
ПЕРУ	104	189	244	29	0	1	75	189	243	-46	-188	-242	PERU
СИНГАПУР	15 789	14 953	23 302	9 394	9 060	17 357	6 395	5 894	5 945	2 998	3 166	11 412	SINGAPORE
СОЕДИНЕННЫЕ ШТАТЫ	384 655	444 261	339 984	141 301	192 118	158 033	243 354	252 142	181 951	-102 054	-60 024	-23 918	UNITED STATES
ТАИЛАНД	1 321	905	2 450	850	679	647	472	227	1 803	378	452	-1 155	THAILAND
ТАЙВАНЬ (КИТАЙ)	19 525	22 139	12 856	19 488	22 109	12 700	38	30	156	19 450	22 078	12 544	TAIWAN PROVINCE OF CHINA
ФИЛИППИНЫ	392	372	480	26	142	111	366	229	370	-340	-87	-259	PHILIPPINES
ЧИЛИ	111	115	166	21	4	20	90	112	146	-69	-108	-126	CHILE
ЯПОНИЯ	24 856	26 878	22 140	17 866	18 591	14 697	6 989	8 286	7 443	10 877	10 305	7 254	JAPAN
<i>Прочие страны</i>	<i>686 300</i>	<i>678 344</i>	<i>875 018</i>	<i>348 078</i>	<i>349 629</i>	<i>376 631</i>	<i>338 222</i>	<i>328 715</i>	<i>498 387</i>	<i>9 856</i>	<i>20 915</i>	<i>-121 756</i>	<i>Other countries</i>
АЛЬБАНИЯ	0	0	16	0	0	14	0	0	2	0	0	12	ALBANIA
БАГАМЫ	3 495	2 969	981	2 073	2 391	900	1 421	578	81	652	1 814	819	BAHAMAS, THE
БЕЛИЗ	26 554	21 956	18 872	1 587	599	2 354	24 967	21 357	16 518	-23 380	-20 758	-14 165	BELIZE
БОСНИЯ И ГЕРЦЕГОВИНА	318	1 890	368	284	224	293	35	1 666	75	249	-1 442	218	BOSNIA AND HERZEGOVINA
БРАЗИЛИЯ	3 416	3 107	2 641	240	87	221	3 176	3 020	2 421	-2 936	-2 933	-2 200	BRASILIA
ВИРГИНСКИЕ ОСТРОВА, БРИТАНСКИЕ	61 660	60 926	31 277	45 203	45 906	28 075	16 457	15 020	3 202	28 745	30 887	24 873	BRITISH VIRGIN ISLANDS
ГИБРАЛТАР	2 411	2 276	2 422	195	392	376	2 216	1 884	2 046	-2 021	-1 492	-1 671	GIBRALTAR
ГРУЗИЯ	3 728	3 691	2 820	2 816	2 784	1 862	912	907	959	1 904	1 877	903	GEORGIA
ЕГИПЕТ	707	934	3 728	420	543	365	287	391	3 363	133	151	-2 998	EGYPT
ИЗРАИЛЬ	8 930	9 697	9 278	5 536	4 758	6 100	3 394	4 938	3 178	2 142	-180	2 922	ISRAEL
ИНДИЯ	12 624	7 513	8 234	6 728	3 604	4 581	5 896	3 909	3 653	832	-304	928	INDIA
ИСЛАНДИЯ	677	97	69	23	77	65	654	20	4	-631	57	60	ICELAND
ЛИВАН	207	41	22	175	11	1	32	30	20	143	-18	-19	LEBANON
РЕСПУБЛИКА МАКЕДОНИЯ	9	44	18	0	30	2	9	14	16	16	16	-14	MACEDONIA, FYR
МОНГОЛИЯ	418	984	632	304	451	448	114	534	184	189	-83	263	MONGOLIA
НОРВЕГИЯ	11 890	13 074	10 666	6 396	6 202	6 640	5 493	6 872	4 026	903	-671	2 614	NORWAY
ОБЪЕДИНЕННЫЕ АРАБСКИЕ ЭМИРАТЫ	75 995	69 474	79 808	55 279	60 706	64 479	20 716	8 769	15 329	34 563	51 937	49 150	UNITED ARAB EMIRATES
ПАНАМА	12 138	10 387	6 345	10 199	9 761	4 942	1 938	626	1 403	8 261	9 135	3 539	PANAMA
СЕЙШЕЛЫ	5 647	3 093	733	5 595	3 032	721	52	61	12	5 543	2 971	710	SEYHELLES
СЕРБИЯ	3 486	6 552	4 392	2 301	4 899	2 641	1 185	1 653	1 751	1 116	3 245	890	SERBIA, REPUBLIC OF
СОЕДИНЕННОЕ КОРОЛЕВСТВО	0	0	265 728	0	0	98 175	0	0	167 553	0	0	-69 378	UNITED KINGDOM
ТУРЦИЯ	15 970	24 123	24 638	4 609	12 642	11 409	11 361	11 481	13 229	-6 732	1 160	-1 819	TURKEY
ЧЕРНОГОРИЯ	291	210	131	215	186	82	77	24	49	138	162	33	MONTENEGRO
ШВЕЙЦАРИЯ	287 601	288 565	302 582	101 921	101 685	86 136	185 680	186 880	216 445	-83 759	-85 196	-130 309	SWITZERLAND
ЮЖНАЯ АФРИКА	3 523	4 823	2 678	1 869	3 026	805	1 653	1 797	1 873	216	1 229	-1 067	SOUTH AFRICA
<i>Другие страны</i>	<i>1 44 606</i>	<i>141 917</i>	<i>95 940</i>	<i>94 110</i>	<i>85 635</i>	<i>54 945</i>	<i>50 496</i>	<i>56 283</i>	<i>40 995</i>	<i>43 614</i>	<i>29 352</i>	<i>13 950</i>	<i>Residual countries</i>
<i>Услуги, не распределенные по отдельным странам</i>	<i>160 949</i>	<i>142 468</i>	<i>142 988</i>	<i>106 879</i>	<i>87 036</i>	<i>86 060</i>	<i>54 069</i>	<i>55 431</i>	<i>56 927</i>	<i>52 810</i>	<i>31 605</i>	<i>29 133</i>	<i>Services not allocated by country</i>
Страницы:													<i>Memorandum:</i>
Страны ОЭСР	2 623 393	2 623 694	2 305 921	825 868	994 909	862 516	1 797 525	1 628 784	1 443 405	-971 657	-633 875	-580 888	OECD countries
Страны БРИКС	43 783	40 292	41 291	17 670	18 644	19 966	26 114	21 648	21 325	-8 444	-3 004	-1 359	BRICS countries

## 13.2.4

## Прочие деловые услуги

↳ Профессиональные услуги и консультационные услуги в области управления  
↳ реклама, маркетинг, изучение общественного мнения

## 13.2.4

## Other business services

↳ Professional and management consulting services  
↳ advertising, market research and public opinion polling

	оборот - turnover			экспорт - exports			импорт - imports			сальдо - balance		
	2018	2019	2020	2018	2019	2020	2018	2019	2020	2018	2019	2020
<b>Всего</b>	<b>6 359 643</b>	<b>6 711 419</b>	<b>6 421 745</b>	<b>3 705 069</b>	<b>3 613 551</b>	<b>3 339 936</b>	<b>2 654 573</b>	<b>3 097 869</b>	<b>3 081 809</b>	<b>1 050 496</b>	<b>515 682</b>	<b>258 126</b>
<b>Страны СНГ</b>	<b>255 671</b>	<b>289 984</b>	<b>291 712</b>	<b>67 330</b>	<b>61 976</b>	<b>62 676</b>	<b>188 341</b>	<b>228 008</b>	<b>229 036</b>	<b>-121 010</b>	<b>-166 032</b>	<b>-166 361</b>
в том числе:												
Страны ЕАЭС	203 676	227 096	217 032	56 476	52 925	53 695	147 200	174 171	163 337	-90 724	-121 246	-109 643
АРМЕНИЯ	8 242	11 371	9 456	1 878	2 370	2 236	6 363	9 002	7 220	-4 485	-6 632	-4 984
БЕЛАРУСЬ	119 110	134 593	127 549	22 310	24 793	25 149	96 800	109 800	102 400	-74 490	-85 007	-77 251
КАЗАХСТАН	71 993	73 162	70 884	31 979	25 251	25 611	40 014	47 911	45 273	-8 034	-22 660	-19 663
КИРГИЗИЯ	4 331	7 969	9 143	309	511	699	4 023	7 458	8 444	-3 714	-6 947	-7 745
Прочие страны	51 071	61 865	73 570	9 870	8 028	7 871	41 141	53 837	65 699	-5 547	-45 809	-57 888
АЗЕРБАЙДЖАН	8 641	13 069	16 533	1 547	1 392	569	7 094	11 678	15 964	-5 247	-10 286	-15 394
МОЛДОВА, РЕСПУБЛИКА	9 408	7 745	7 820	388	638	528	9 020	7 107	7 292	-8 632	-6 469	-6 764
ТАДЖИКИСТАН	976	1 126	1 296	459	439	200	516	687	1 096	-57	-249	-895
ТУРКМЕНИЯ	214	191	971	7	0	15	207	191	957	-200	-191	-942
УЗБЕКИСТАН	6 156	12 189	18 800	171	843	1 448	5 985	11 346	17 352	-5 814	-10 503	-15 904
УКРАИНА	25 616	27 544	28 090	7 297	4 716	5 050	18 318	22 827	23 039	-11 021	-18 111	-17 989
Услуги, не распределенные по отдельным странам	984	1 024	1 170	984	1 024	1 170	0	0	0	984	1 024	1 170
<b>Страны дальнего зарубежья</b>	<b>6 103 972</b>	<b>6 421 436</b>	<b>6 130 033</b>	<b>3 637 739</b>	<b>3 551 575</b>	<b>3 277 260</b>	<b>2 466 233</b>	<b>2 869 861</b>	<b>2 852 773</b>	<b>1 171 506</b>	<b>681 714</b>	<b>424 487</b>
в том числе:												
Страны ЕС	4 493 967	5 001 193	3 880 648	2 468 108	2 489 146	1 787 872	2 025 859	2 512 048	2 092 775	442 249	-22 902	-304 903
АВСТРИЯ	124 475	129 741	118 337	101 888	113 686	96 048	22 588	16 055	22 289	79 300	97 631	73 759
БЕЛГИЯ	206 732	194 274	132 819	194 149	190 169	129 652	12 583	4 105	3 168	181 566	126 484	126 484
БОЛГАРИЯ	8 331	5 979	6 689	1 954	2 486	4 608	6 377	3 494	4 081	-4 423	-1 008	2 528
ВЕНГРИЯ	25 912	59 412	63 422	19 925	56 134	54 456	5 987	3 278	8 966	13 939	52 856	45 490
ГЕРМАНИЯ	476 185	415 579	443 035	407 961	348 293	371 548	68 225	67 287	71 487	339 736	281 006	300 060
ГРЕЦИЯ	3 022	1 910	4 472	1 593	1 139	1 081	1 430	772	3 391	163	367	-2 310
Дания	45 774	57 319	31 517	35 905	49 756	25 835	9 869	7 563	5 682	26 035	42 194	20 153
Ирландия	1 082 213	1 592 244	1 733 853	229 410	298 719	255 277	852 803	1 293 525	1 478 577	-623 393	-994 806	-1 223 300
Испания	39 773	35 811	31 247	22 344	23 699	23 584	17 428	12 112	7 663	4 916	11 587	15 921
Италия	1 48 511	143 863	118 846	125 682	127 948	109 331	22 829	15 915	9 516	102 852	112 033	99 815
Кипр	263 695	195 777	182 116	170 374	85 420	79 154	93 321	110 357	102 962	77 033	-24 936	-23 808
Латвия	29 540	52 605	27 869	10 364	27 385	11 368	19 176	25 220	16 501	-8 812	2 165	-5 133
Литва	11 106	11 428	9 606	5 753	6 957	5 045	5 353	4 470	4 561	401	2 487	484
Люксембург	16 494	15 531	30 562	4 204	6 012	8 326	12 290	9 519	22 235	-8 086	-3 508	-13 909
Мальта	8 133	11 772	15 655	2 363	9 815	12 499	5 770	1 957	3 150	-3 407	7 858	9 344
Нидерланды	442 447	434 069	321 817	285 617	247 273	190 687	156 831	186 796	131 130	128 786	60 477	59 557
Польша	24 177	29 129	23 930	15 364	20 808	18 164	8 813	8 321	5 766	6 551	12 487	12 399
Португалия	4 084	2 773	2 110	1 433	1 901	1 452	2 651	872	658	-1 218	1 029	794
Румыния	2 193	2 622	4 510	983	1 704	2 613	1 211	1 896	1 896	-228	786	717
Словакия	12 910	3 774	1 863	3 733	1 905	1 292	9 177	1 869	5 711	-5 444	36	721
Словения	89 263	83 235	78 362	84 829	75 547	72 934	4 435	7 688	5 428	80 394	67 859	67 505
Соединенное Королевство	1 012 314	1 085 465	86 546	482 041	504 554	39 013	530 273	580 911	47 533	-48 232	-76 357	-8 520
Финляндия	72 612	63 291	40 689	58 247	48 975	28 566	14 365	14 316	12 123	43 882	34 659	16 442
Франция	1 667 866	1 599 994	1 572 293	1 384 299	1 384 299	1 291 988	33 025	21 565	28 095	100 737	116 864	101 103
Хорватия	10 929	6 852	8 949	6 069	6 555	6 184	4 859	296	2 764	1 210	6 259	3 420
Чешская Республика	54 097	38 588	29 930	22 835	26 873	23 387	31 262	11 715	6 543	-8 427	15 158	16 844
Швеция	1 041 45	1 575 599	1 651 42	34 947	62 608	82 384	69 197	94 991	82 759	-34 250	-32 382	-37 5
Эстония	8 113	10 556	9 462	4 381	4 395	4 187	3 732	6 161	5 275	649	-1 766	-1 087

тыс. долларов США

thousands of US dollars



Страны АЭС	681 285	587 426	561 008	557 695	467 643	454 832	123 590	119 782	106 176	434 105	347 861	348 657	APEC countries
АВСТРАЛИЯ	2 783	4 019	2 673	2 228	2 537	2 228	555	1 482	445	1 674	1 055	1 783	AUSTRALIA
БРУНЕЙ - ДАРУССАЛАМ	28	2	0	0	0	0	28	0	0	-28	-2	0	BRUNEI DARUSSALAM
ВЬЕТНАМ	1 015	1 447	3 599	328	758	2 795	687	689	804	-358	70	1 991	VIETNAM
ГОНКОНГ	78 808	83 652	70 470	63 984	66 111	57 358	14 824	17 541	13 112	49 159	48 570	44 246	CHINA, P.R.: HONG KONG
ИНДОНЕЗИЯ	1 080	1 589	738	1 047	1 322	629	32	267	109	1 015	1 056	520	INDONESIA
КАНАДА	10 989	10 739	12 454	9 167	8 568	10 995	1 822	2 171	1 459	7 345	6 396	9 535	CANADA
КИТАЙ	55 350	57 952	47 740	27 164	33 368	32 950	28 186	24 584	14 789	-1 022	8 785	18 161	CHINA, P.R.: MAINLAND
КОРЕЯ, РЕСПУБЛИКА	59 870	24 352	20 405	53 266	18 345	13 706	6 004	6 007	6 699	46 662	12 338	7 007	KOREA, REPUBLIC OF
МАЛАЙЗИЯ	389	1 409	1 409	207	1 395	1 001	182	272	408	25	1 123	592	MALAYSIA
МЕКСИКА	660	1 129	863	115	191	224	545	939	639	-430	-748	-415	MEXICO
НОВАЯ ЗЕЛАНДИЯ	1 715	1 544	2 202	1 706	1 506	1 920	10	38	283	1 696	1 467	1 637	NEW ZEALAND
ПАПУА-НОВАЯ ГВИНЕЯ	0	14	8	0	0	0	8	0	6	0	0	3	PAPUA NEW GUINEA
ПЕРУ	63	19	95	31	8	36	32	11	59	-1	-3	-23	PERU
СИНГАПУР	33 349	42 961	50 098	23 659	34 432	40 214	9 691	8 530	9 884	13 968	25 902	30 330	SINGAPORE
СОЕДИНЕННЫЕ ШТАТЫ	367 045	292 206	295 214	312 063	241 828	244 415	54 982	50 378	50 799	257 082	191 451	193 616	UNITED STATES
ТАИЛАНД	1 640	1 380	1 697	1 228	1 184	1 485	413	196	212	815	988	1 273	THAILAND
ТАЙВАНЬ (КИТАЙ)	2 191	1 848	1 607	2 011	1 612	1 475	180	236	17	1 831	1 376	1 342	TAIWAN PROVINCE OF CHINA
ФИЛИППИНЫ	66	1 965	2 190	66	1 948	2 159	0	17	32	66	1 931	2 127	PHILIPPINES
ЧИЛИ	771	1 038	402	591	791	292	180	248	109	410	543	183	CHILE
ЯПОНИЯ	63 474	57 899	47 142	58 835	51 730	40 942	4 639	6 170	6 200	54 196	45 560	34 743	JAPAN
<i>Прочие страны</i>	<i>833 757</i>	<i>800 931</i>	<i>1 652 793</i>	<i>581 299</i>	<i>567 492</i>	<i>1 002 993</i>	<i>252 458</i>	<i>233 439</i>	<i>649 800</i>	<i>328 842</i>	<i>334 053</i>	<i>353 194</i>	<i>Other countries</i>
АЛЬБАНИЯ	362	0	39	362	0	39	0	0	0	362	0	39	ALBANIA
БАГАМАЫ	452	1 286	1 343	452	1 286	1 343	0	0	0	451	1 286	1 343	BAHAMAS, THE
БЕЛИЗ	1 016	641	819	459	158	819	556	484	0	-97	-326	819	BELIZE
БОСНИЯ И ГЕРЦЕГОВИНА	10 074	9 614	7 889	9 948	9 608	7 629	126	6	261	9 822	9 601	7 368	BOSNIA AND HERZEGOVINA
БРАЗИЛИЯ	1 086	694	1 214	157	239	467	929	455	748	-772	-215	-281	BRASILIA
ВИРГИНСКИЕ ОСТРОВА, БРИТАНСКИЕ	30 316	8 107	10 171	26 306	7 395	8 677	4 010	711	1 495	22 297	6 684	7 182	BRITISH VIRGIN ISLANDS
ГИБРАЛТАР	276	394	465	265	307	438	11	87	27	254	221	411	GIBRALTAR
ГРУЗИЯ	9 623	12 077	9 901	1 527	3 162	1 499	8 096	8 915	8 402	-6 568	-5 753	-6 903	GEORGIA
ЕГИПЕТ	549	703	375	486	562	113	63	141	262	423	421	-148	EGYPT
ИЗРАИЛЬ	24 395	37 722	18 589	10 657	21 526	7 594	13 738	16 196	10 995	-3 081	5 329	-3 401	ISRAEL
ИНДИЯ	81 141	80 793	64 535	78 592	77 593	61 787	2 549	3 200	2 748	76 042	74 392	59 040	INDIA
ИСЛАНДИЯ	1 343	493	2 407	609	423	2 358	734	69	49	-125	354	2 309	ICELAND
ЛИВАН	268	12	17	5	0	1	264	12	16	-259	-12	-14	LEBANON
РЕСПУБЛИКА МАКЕДОНИЯ	2 049	2 030	254	2 046	2 029	253	3	1	1	2 043	2 028	253	MACEDONIA, FYR
МОНГОЛИЯ	4 884	1 748	1 879	189	144	29	4 695	1 604	1 851	-4 506	-1 460	-1 822	MONGOLIA
НОРВЕГИЯ	18 850	25 984	30 231	5 578	5 630	7 360	13 272	20 354	22 872	-7 694	-14 725	-15 512	NORWAY
ОБЪЕДИНЕННЫЕ АРАБСКИЕ ЭМИРАТЫ	52 114	32 437	30 072	32 857	27 329	19 854	19 257	5 108	10 218	13 600	22 221	9 635	UNITED ARAB EMIRATES
ПАНАМА	1 207	508	445	1 073	490	383	134	18	62	939	473	321	PANAMA
СЕЙШЕЛЫ	16 659	14 873	4 965	2 726	1 842	1 606	13 933	13 030	3 359	-11 206	-11 188	-1 753	SEYHELLES
СЕРБИЯ	8 333	9 039	10 789	1 151	2 763	2 764	7 182	6 277	8 026	-6 032	-3 514	-5 262	SERBIA, REPUBLIC OF
СОЕДИНЕННОЕ КОРОЛЕВСТВО	0	0	790 320	0	0	388 968	0	0	401 352	0	0	-12 383	UNITED KINGDOM
ТУРЦИЯ	16 109	13 719	13 124	10 549	9 530	8 035	5 560	4 189	5 089	4 989	5 341	2 946	TURKEY
ЧЕРНОГОРИЯ	457	222	368	134	198	352	323	24	16	-188	174	335	MONTENEGRO
ШВЕЙЦАРИЯ	506 029	505 940	620 052	354 419	360 548	453 318	151 610	145 932	166 734	202 808	215 156	286 584	SWITZERLAND
ЮЖНАЯ АФРИКА	1 852	1 593	1 350	1 672	1 195	1 000	180	398	349	1 493	797	651	SOUTH AFRICA
Другие страны	44 315	40 304	31 179	39 081	33 535	26 308	5 234	6 769	4 871	33 847	26 766	21 437	Residual countries
<i>Услуги, не распределенные по отдельным странам</i>	<i>94 963</i>	<i>31 885</i>	<i>35 584</i>	<i>30 637</i>	<i>27 294</i>	<i>31 562</i>	<i>64 326</i>	<i>4 592</i>	<i>4 022</i>	<i>-33 689</i>	<i>22 702</i>	<i>27 540</i>	<i>Services not allocated by country</i>
Страницы:													<i>Memorandum:</i>
Страны ОЭСР	5 271 410	5 754 976	5 519 294	3 104 641	3 106 317	2 865 643	2 166 770	2 648 659	2 653 652	937 871	457 658	211 991	OECD countries
Страны БРИКС	1 39 428	141 033	114 839	107 585	112 396	96 205	31 844	28 637	18 634	75 741	83 759	77 571	BRICS countries

**13.3 Прочие деловые услуги**  
↳ Технические, торговые-посреднические и прочие деловые услуги

**13.3 Other business services**  
↳ Technical, trade-related, and other business services

*thousands of US dollars*

	оборот - turnover			экспорт - exports			импорт - imports			сальдо - balance		
	2018	2020	2020	2018	2019	2020	2018	2019	2020	2018	2019	2020
<b>Всего</b>	<b>20 718 145</b>	<b>21 357 206</b>	<b>15 014 786</b>	<b>6 244 735</b>	<b>6 499 351</b>	<b>5 490 349</b>	<b>14 473 410</b>	<b>14 857 855</b>	<b>9 524 437</b>	<b>-8 228 675</b>	<b>-8 558 504</b>	<b>-4 034 088</b>
<b>Страны СНГ</b>	<b>1 223 609</b>	<b>1 180 209</b>	<b>1 023 120</b>	<b>643 493</b>	<b>601 995</b>	<b>497 688</b>	<b>580 176</b>	<b>578 213</b>	<b>525 432</b>	<b>63 317</b>	<b>23 782</b>	<b>-27 744</b>
в том числе:												
в том числе:												
Страны ЕАЭС	756 314	761 674	692 953	399 780	405 193	337 771	356 534	356 481	355 183	43 246	48 713	-17 412
АРМЕНИЯ	36 780	43 959	31 174	16 657	15 455	15 455	25 822	27 302	15 719	-14 864	-10 645	-264
БЕЛАРУСЬ	333 734	312 207	281 306	166 849	149 607	114 906	166 885	162 600	166 400	-36	-12 993	-51 494
КАЗАХСТАН	361 251	376 756	354 172	210 294	232 035	202 375	150 957	144 721	151 796	59 337	87 314	50 579
КИРГИЗИЯ	24 549	28 753	26 302	11 679	6 895	5 034	12 870	21 857	-1 267	-1 190	-16 233	-16 233
Прочие страны	355 312	327 239	279 735	238 477	190 457	132 741	116 835	136 802	126 994	121 642	53 655	25 748
АЗЕРБАЙДЖАН	31 415	32 878	25 515	13 374	15 087	13 675	18 041	17 791	11 840	-4 668	-2 705	1 834
МОЛДОВА, РЕСПУБЛИКА	7 861	9 029	6 740	3 075	3 778	2 332	4 786	5 252	4 408	-1 710	-1 474	-2 077
ТАДЖИКИСТАН	13 067	11 743	7 815	8 925	7 002	3 008	4 142	4 741	4 807	4 783	2 261	-1 798
ТУРКМЕНИЯ	3 791	5 004	22 031	2 965	3 575	20 791	825	1 429	1 240	2 140	2 146	19 551
УЗБЕКИСТАН	44 725	80 790	82 020	30 814	59 942	60 601	13 911	20 848	21 418	16 903	39 093	39 183
УКРАИНА	254 455	187 815	135 614	179 324	101 074	52 334	75 130	86 741	83 280	104 194	14 333	-30 946
Услуги, не распределенные по отдельным странам	112 043	91 276	50 432	5 236	6 345	7 176	106 807	84 930	43 256	-101 571	-78 585	-36 080
<b>Страны дальнего зарубежья</b>	<b>19 494 476</b>	<b>20 176 997</b>	<b>13 991 666</b>	<b>5 601 242</b>	<b>5 897 355</b>	<b>4 992 661</b>	<b>13 893 234</b>	<b>14 279 641</b>	<b>8 999 005</b>	<b>-8 291 991</b>	<b>-8 382 286</b>	<b>-4 006 344</b>
в том числе:												
Страны ЕС	11 742 581	11 562 238	6 169 931	2 519 124	2 467 257	1 812 656	9 223 457	9 094 981	4 357 274	-6 704 333	-6 627 724	-2 544 618
АВСТРИЯ	1 58 956	175 254	109 423	49 188	55 964	50 850	109 767	119 290	108 573	-60 579	-63 326	-57 722
БЕЛГИЯ	56 679	118 134	65 830	31 488	24 849	24 390	25 191	93 285	41 440	6 298	-68 437	-17 049
БОЛГАРИЯ	41 039	25 648	31 821	23 369	9 701	18 262	17 669	13 559	5 700	-6 245	4 703	4 703
ВЕНГРИЯ	33 202	63 196	44 939	17 536	18 487	12 374	15 665	44 709	32 565	1 871	-26 222	-20 190
ГЕРМАНИЯ	1 301 221	1 220 571	1 123 873	407 108	421 671	396 272	894 113	798 900	727 601	-487 005	-377 229	-331 328
ГРЕЦИЯ	10 860	9 459	10 092	6 327	5 203	7 068	4 534	3 297	3 024	1 793	946	4 045
ДАНИЯ	119 283	128 485	119 636	84 524	94 316	88 278	34 759	34 169	31 359	49 765	60 147	56 919
ИРЛАНДИЯ	2 555 345	2 723 212	1 036 842	71 889	118 428	62 312	2 483 456	2 604 784	974 530	-2 411 567	-2 486 356	-912 218
ИСПАНИЯ	71 782	65 438	55 144	19 854	25 345	17 550	51 928	40 093	37 595	-32 075	-14 748	-20 045
ИТАЛИЯ	496 434	538 621	581 215	162 798	150 672	117 128	333 636	387 948	464 087	-170 837	-237 276	-346 959
КИПР	1 285 271	1 302 856	955 294	347 448	334 715	257 867	937 823	968 141	697 427	-590 375	-633 426	-439 560
ЛАТВИЯ	66 659	71 393	84 233	26 639	18 791	15 195	40 020	52 602	69 038	-13 381	-33 811	-53 842
ЛИТВА	42 847	46 439	29 654	9 551	10 837	10 784	33 297	35 603	18 869	-23 746	-24 766	-8 085
ЛЮКСЕМБУРГ	392 174	42 243	30 873	104 069	19 936	16 967	288 106	22 307	13 906	-184 037	-2 371	3 061
МАЛЬТА	66 792	59 011	56 911	10 093	7 808	7 126	56 699	51 204	49 784	-46 606	-43 396	-42 658
НИДЕРЛАНДЫ	830 737	960 339	751 844	367 111	347 734	260 404	463 627	612 604	491 440	-96 516	-264 870	-231 036
ПОЛЬША	65 083	80 787	69 398	28 876	34 653	22 454	36 207	46 135	46 944	-7 330	-11 482	-24 491
ПОРТУГАЛИЯ	13 722	8 888	6 315	1 971	1 854	1 854	11 817	6 917	4 461	-9 912	-4 946	-2 606
РУМЫНИЯ	9 101	9 080	9 086	5 476	4 657	4 409	3 626	4 723	4 677	1 850	-65	-268
СЛОВАКИЯ	23 192	30 069	44 138	14 001	17 375	30 602	9 191	12 695	13 537	4 809	4 680	17 065
СЛОВЕНИЯ	14 636	13 342	11 260	5 403	6 989	6 591	9 233	6 353	4 669	-3 830	636	1 922
СОЕДИНЕННОЕ КОРОЛЕВСТВО	560 838	600 390	45 992	211 838	220 564	18 613	349 000	379 826	27 379	-137 163	-159 263	-8 766
ФИЛИППИНЫ	183 766	148 665	123 627	54 620	59 189	62 636	129 147	89 476	60 990	-74 527	-30 287	1 646
ФРАНЦИЯ	3 068 316	2 933 223	563 359	370 375	381 025	237 717	2 697 941	2 552 198	325 642	-2 327 566	-2 171 173	-87 925
ХОРВАТИЯ	15 073	8 305	6 049	6 285	3 390	2 383	8 787	4 915	3 666	-1 283	-1 525	-1 283
ЧЕШСКАЯ РЕСПУБЛИКА	162 950	92 377	82 023	26 393	27 466	26 524	136 557	64 911	55 499	-110 164	-37 445	-28 975
ШВЕЦИЯ	51 229	39 490	37 957	32 032	19 382	17 537	19 196	20 108	20 420	12 836	-727	-2 882
ЭСТОНИЯ	45 395	47 023	33 101	22 930	26 140	18 505	22 465	20 883	14 596	465	5 257	3 910



13.3.1 Прочие деловые услуги

↳ Технические, торговые-посреднические и прочие деловые услуги  
↳ Операционный лизинг

Other business services  
↳ Technical, trade-related, and other business services  
↳ operational leasing services

13.3.1

	тыс. долларов США			млн евро			млн долларов США			тыс. долларов США		
	2018	2019	2020	2018	2019	2020	2018	2019	2020	2018	2019	2020
<b>Всего</b>	<b>5 438 159</b>	<b>5 656 286</b>	<b>3 442 275</b>	<b>858 105</b>	<b>846 901</b>	<b>761 180</b>	<b>4 580 054</b>	<b>-3 721 950</b>	<b>2 681 095</b>	<b>-3 721 950</b>	<b>-1 919 915</b>	<b>Total</b>
в том числе:												
<b>Страны СНГ</b>	<b>220 943</b>	<b>223 528</b>	<b>217 091</b>	<b>110 704</b>	<b>130 003</b>	<b>118 951</b>	<b>110 239</b>	<b>464</b>	<b>98 140</b>	<b>464</b>	<b>20 810</b>	<b>CIS countries</b>
в том числе:												
Страны ЕАЭС	186 833	199 619	189 574	94 792	117 159	101 679	92 041	87 895	87 895	87 895	13 784	EAEU countries
АРМЕНИЯ	1 929	6 736	3 127	1 060	5 948	2 577	869	550	550	550	2 028	ARMENIA, REPUBLIC OF
БЕЛАРУСЬ	75 566	76 145	58 239	43 841	44 845	36 039	31 985	31 300	22 200	11 596	13 839	BELARUS
КАЗАХСТАН	106 445	115 131	127 131	48 883	65 861	62 848	57 562	64 283	64 283	-8 680	-1 435	KAZAKHSTAN
КИРГИЗИЯ	2 893	1 607	1 078	1 268	505	215	1 625	1 101	862	-357	-647	KYRGYZ REPUBLIC
Прочие страны	34 110	23 909	27 517	15 912	12 843	17 272	18 198	11 066	10 245	-2 286	1 778	Other countries
АЗЕРБАЙДЖАН	11 388	8 223	8 769	1 740	2 056	2 410	9 648	6 167	6 359	-7 908	-4 111	AZERBAIJAN, REPUBLIC OF
МОЛДОВА, РЕСПУБЛИКА	1 845	1 123	90	918	532	62	927	591	27	-9	-35	MOLDOVA
ТАДЖИКИСТАН	1 228	865	888	994	720	697	234	145	191	760	506	TAJKISTAN
ТУРКМЕНИЯ	490	829	1 550	182	433	1 258	308	396	292	-1 271	966	TURKMENISTAN
УЗБЕКИСТАН	2 061	2 262	1 755	1 072	1 200	857	989	1 063	897	82	-40	UZBEKISTAN
УКРАИНА	17 097	10 607	14 464	11 006	7 903	11 987	6 091	2 704	2 477	4 915	9 509	UKRAINE
Услуги, не распределенные по отдельным странам	0	0	0	0	0	0	0	0	0	0	0	Services not allocated by country
<b>Страны дальнего зарубежья</b>	<b>5 217 216</b>	<b>5 432 759</b>	<b>3 225 184</b>	<b>747 401</b>	<b>716 898</b>	<b>642 229</b>	<b>4 469 815</b>	<b>-3 722 414</b>	<b>2 582 955</b>	<b>-3 722 414</b>	<b>-1 940 725</b>	<b>Non-CIS countries</b>
в том числе:												
Страны ЕС	4 248 103	4 415 303	2 232 630	382 660	365 402	231 257	3 865 443	4 049 900	2 001 372	-3 482 783	-1 770 115	EU countries
АВСТРИЯ	42 714	47 256	18 904	9 099	11 098	7 062	33 615	36 158	11 842	-24 515	-25 059	AUSTRIA
БЕЛГИЯ	8 288	33 419	19 848	4 081	3 916	3 469	4 207	29 503	16 380	-1 25	-12 911	BELGIUM
БОЛГАРИЯ	2 989	2 410	3 000	602	555	1 444	2 387	1 876	1 557	-1 784	-113	BULGARIA
ВЕНГРИЯ	7 121	1 971	1 410	4 843	1 201	475	2 278	770	936	2 565	431	HUNGARY
ГЕРМАНИЯ	1 073 556	1 165 549	94 245	30 253	28 062	25 961	77 103	88 486	68 283	-46 850	-60 424	GERMANY
ГРЕЦИЯ	3 533	1 376	825	847	345	228	2 686	1 031	597	-1 839	-368	GREECE
ДАНИЯ	12 077	12 820	11 346	3 885	3 268	3 109	8 192	9 553	8 237	-4 306	-6 285	DENMARK
ИРЛАНДИЯ	2 518 773	2 670 929	1 011 212	57 090	83 057	45 703	2 461 683	2 587 871	965 509	-2 404 593	-919 805	IRELAND
ИСПАНИЯ	8 467	7 217	4 684	3 609	3 688	2 163	4 857	3 529	2 521	-1 248	159	SPAIN
ИТАЛИЯ	22 561	19 356	17 719	13 157	10 433	8 420	9 404	8 923	9 299	3 753	-879	ITALY
КИПР	864 806	876 616	603 418	86 636	69 555	34 599	778 170	807 061	568 819	-691 534	-534 221	CYPRUS
ЛАТВИЯ	23 930	28 358	33 486	2 049	1 414	2 717	21 881	26 943	30 769	-19 832	-25 529	LATVIA
ЛИТВА	26 236	28 021	12 279	1 756	2 903	4 242	24 500	25 118	8 037	-22 744	-3 795	LITHUANIA
ЛЮКСЕМБУРГ	22 751	8 076	4 388	8 148	2 798	1 770	14 603	5 278	2 618	-6 455	-2 480	LUXEMBOURG
МАЛЬТА	60 197	53 452	53 552	6 825	5 201	4 042	53 372	48 250	49 510	-46 546	-45 468	MALTA
НИДЕРЛАНДЫ	183 401	179 021	221 851	54 165	45 550	43 533	129 236	133 471	178 317	-75 071	-134 784	NETHERLANDS
ПОЛЬША	11 476	18 370	21 192	2 676	4 346	1 982	8 800	14 024	19 211	-6 125	-9 678	POLAND
ПОРТУГАЛИЯ	9 161	3 912	2 444	399	183	257	8 762	3 730	2 187	-8 362	-1 930	PORTUGAL
РУМЫНИЯ	777	924	747	230	314	251	517	610	496	-317	-296	ROMANIA
СЛОВАКИЯ	755	1 816	1 398	434	181	486	321	1 635	912	113	-455	SLOVAK REPUBLIC
СЛОВЕНИЯ	688	714	1 013	285	276	400	403	439	613	-118	-163	SLOVENIA
СОЕДИНЕННОЕ КОРОЛЕВСТВО	184 811	183 903	14 751	54 619	56 139	3 662	130 192	127 764	11 089	-75 573	-7 427	UNITED KINGDOM
ФИНЛЯДИЯ	40 220	38 092	25 969	4 360	5 468	9 749	35 861	32 624	16 220	-31 501	-6 471	FINLAND
ФРАНЦИЯ	67 704	61 811	31 682	24 763	16 526	14 658	42 941	45 284	17 024	-18 178	-28 365	FRANCE
ХОРВАТИЯ	1 384	2 179	1 046	376	766	550	1 008	1 413	497	-646	53	CROATIA
ЧЕШСКАЯ РЕСПУБЛИКА	3 974	3 975	4 593	1 492	1 171	968	2 482	2 804	3 625	-990	-2 657	CZECH REPUBLIC
ШВЕЦИЯ	5 756	4 751	4 391	2 785	2 419	2 052	2 972	2 333	2 339	86	-287	SWEDEN
ЭСТОНИЯ	6 176	8 007	11 237	3 194	4 587	7 306	2 982	3 420	3 931	1 167	3 375	ESTONIA

Страны АТЭС	397 390	489 829	355 284	126 513	142 036	104 327	270 878	347 794	250 957	-144 365	-205 738	-146 630	APEC countries
АВСТРАЛИЯ	2 708	2 322	1 063	2 073	1 856	475	634	466	588	1 439	1 389	-113	AUSTRALIA
БРУНЕЙ - ДАРУССАЛАМ	635	806	360	318	626	180	318	180	180	0	446	0	BRUNEI DARUSSALAM
ВЬЕТНАМ	636	1 067	824	238	674	638	398	393	187	-160	280	451	VIETNAM
ГОНКОНГ	7 945	16 390	29 421	3 327	3 644	4 049	4 619	12 745	25 372	-1 292	-9 101	-21 324	CHINA, P.R.: HONG KONG
ИНДОНЕЗИЯ	127	129	155	71	18	6	56	111	149	15	-94	-142	INDONESIA
КАНАДА	6 450	6 369	3 684	2 327	1 289	999	4 123	5 080	2 685	-1 796	-3 791	-1 686	CANADA
КИТАЙ	51 252	45 984	49 873	37 035	31 714	30 057	14 211	14 271	19 817	22 817	17 443	10 240	CHINA, P.R.: MAINLAND
КОРЕЯ, РЕСПУБЛИКА	25 128	17 720	11 250	11 659	6 372	5 910	13 470	11 348	5 340	-1 811	-4 975	570	KOREA, REPUBLIC OF
МАЛАЙЗИЯ	417	1 239	3 388	16	938	924	0	301	2 465	-3 85	637	-1 541	MALAYSIA
МЕКСИКА	420	0	0	252	0	0	168	0	0	83	0	0	MEXICO
НОВАЯ ЗЕЛАНДИЯ	2 548	6 858	9 299	118	17	41	2 430	6 840	9 257	-2 312	-6 823	-9 216	NEW ZEALAND
ПАПУА-НОВАЯ ГВИНЕЯ	6	0	0	0	0	0	6	0	0	-6	0	0	PAPUA NEW GUINEA
ПЕРУ	2	12	49	1	6	25	2	6	25	0	0	0	PERU
СИНГАПУР	81 785	122 885	47 353	4 347	11 338	5 200	77 437	111 547	42 153	-73 090	-100 208	-36 954	SINGAPORE
СОЕДИНЕННЫЕ ШТАТЫ	1 882 37	222 335	170 115	49 362	52 987	37 166	138 875	169 348	132 949	-89 512	-116 361	-95 783	UNITED STATES
ТАИЛАНД	1 318	974	742	553	449	306	765	525	436	-211	-76	-130	THAILAND
ТАЙВАНЬ (КИТАЙ)	545	532	532	276	279	273	269	253	260	8	26	13	TAIWAN PROVINCE OF CHINA
ФИЛИППИНЫ	4	9	0	3	0	1	0	2	0	0	-6	0	PHILIPPINES
ЧИЛИ	348	364	36	14	39	13	334	325	23	-320	-287	-11	CHILE
ЯПОНИЯ	26 878	43 835	27 139	14 523	29 789	18 067	12 355	14 047	9 072	2 167	15 742	8 995	JAPAN
<i>Прочие страны</i>	<i>492 852</i>	<i>468 450</i>	<i>592 485</i>	<i>208 316</i>	<i>187 600</i>	<i>287 367</i>	<i>284 535</i>	<i>280 850</i>	<i>305 119</i>	<i>-76 219</i>	<i>-93 250</i>	<i>-17 752</i>	<i>Other countries</i>
АЛЬБАНИЯ	0	0	0	0	0	0	0	0	0	0	0	0	ALBANIA
БАГАМАЫ	997	1 153	900	489	608	492	508	546	409	-20	62	83	BAHAMAS, THE
БЕЛИЗ	20 148	6 324	6 585	14 421	2 114	217	5 728	4 210	6 368	8 693	-2 097	-6 151	BELIZE
БОСНИЯ И ГЕРЦЕГОВИНА	1 050	1 143	940	793	888	708	258	255	232	535	634	476	BOSNIA AND HERZEGOVINA
БРАЗИЛИЯ	4 799	3 152	1 684	3 878	2 540	1 286	921	612	397	2 957	1 928	889	BRASILIA
ВИРГИНСКИЕ ОСТРОВА, БРИТАНСКИЕ	25 902	52 299	34 791	12 411	12 178	12 743	13 491	40 121	22 048	-1 080	-27 943	-9 305	BRITISH VIRGIN ISLANDS
ГИБРАЛТАР	847	536	1 351	566	271	1 154	281	197	286	7	958	7	GIBRALTAR
ГРУЗИЯ	1 721	1 025	828	262	226	236	1 459	798	592	-1 197	-572	-357	GEORGIA
ЕГИПЕТ	292	283	466	107	130	156	185	153	330	-78	-23	-194	EGYPT
ИЗРАИЛЬ	2 975	3 861	3 859	1 296	1 607	2 116	1 679	2 254	1 743	-382	-647	373	ISRAEL
ИНДИЯ	3 959	4 742	4 545	1 825	2 492	3 107	2 134	2 250	1 438	-309	241	1 668	INDIA
ИСЛАНДИЯ	7 543	517	260	115	34	122	7 428	483	1 388	-7 314	-450	-16	ICELAND
ЛИВАН	69	71	56	22	24	19	47	47	36	-24	-23	-17	LEBANON
РЕСПУБЛИКА МАКЕДОНИЯ	19	122	124	16	60	61	3	63	63	13	-3	-2	MACEDONIA, FYR
МОНГОЛИЯ	2 645	3 164	3 340	2 127	2 700	2 897	518	463	443	1 609	2 237	2 454	MONGOLIA
НОРВЕГИЯ	63 793	76 509	40 282	2 208	3 957	1 252	61 585	72 552	39 030	-59 377	-68 594	-37 778	NORWAY
ОБЪЕДИНЕННЫЕ АРАБСКИЕ ЭМИРАТЫ	38 465	30 596	35 469	12 022	11 228	12 197	26 443	19 368	23 272	-14 420	-8 141	-11 075	UNITED ARAB EMIRATES
ПАНАМА	42 233	41 515	38 028	30 912	26 865	22 852	11 321	14 650	15 176	19 591	12 215	7 676	PANAMA
СЕЙШЕЛЫ	495	657	396	222	318	168	273	339	227	-50	-21	-59	SEYHELLES
СЕРБИЯ	4 027	9 877	4 656	2 386	7 945	3 494	1 641	1 932	1 162	744	6 013	2 332	SERBIA, REPUBLIC OF
СОЕДИНЕННОЕ КОРОЛЕВСТВО	0	0	160 607	0	0	54 704	0	0	105 903	0	0	-51 199	UNITED KINGDOM
ТУРЦИЯ	70 729	71 366	47 665	21 246	35 731	25 511	49 483	35 635	22 154	-28 236	96	3 357	TURKEY
ЧЕРНОГОРИЯ	106	49	57	17	10	19	90	39	38	-73	-28	-18	MONTENEGRO
ШВЕЙЦАРИЯ	127 440	114 230	140 627	65 219	59 947	116 557	62 221	54 283	24 070	2 998	5 665	92 487	SWITZERLAND
ЮЖНАЯ АФРИКА	802	1 025	667	392	454	291	411	571	376	-19	-117	-85	SOUTH AFRICA
<i>Другие страны</i>	<i>71 797</i>	<i>44 234</i>	<i>64 304</i>	<i>35 366</i>	<i>15 273</i>	<i>25 029</i>	<i>36 430</i>	<i>28 962</i>	<i>39 275</i>	<i>-1 064</i>	<i>-13 689</i>	<i>-14 247</i>	<i>Residual countries</i>
<i>Услуги, не распределенные по отдельным странам</i>	<i>78 871</i>	<i>59 177</i>	<i>44 784</i>	<i>29 912</i>	<i>21 860</i>	<i>19 278</i>	<i>48 959</i>	<i>37 316</i>	<i>25 506</i>	<i>-19 047</i>	<i>-15 456</i>	<i>-6 228</i>	<i>Services not allocated by country</i>
Страницы:													<i>Memorandum:</i>
Страны ОЭСР	3 835 274	4 046 006	2 187 155	457 727	482 655	453 506	3 377 547	3 563 352	1 733 649	-2 919 820	-3 080 697	-1 280 143	OECD countries
Страны БРИКС	60 813	54 904	56 768	43 129	37 199	34 740	17 684	17 704	22 028	25 445	19 495	12 713	BRICS countries



Страны АЭС	908 975	1 197 583	1 110 904	388 259	560 095	514 900	580 716	637 488	595 914	-192 457	-77 393	-80 924	APEC countries
АВСТРАЛИЯ	18 139	15 243	12 628	2 567	2 897	1 725	1 572	12 346	10 903	-13 005	-9 448	-9 178	AUSTRALIA
БРУНЕЙ - ДАРУССАЛАМ	3	0	0	3	0	0	0	0	0	3	0	0	BRUNEI DARUSSALAM
ВЬЕТНАМ	16 633	61 070	3 894	14 584	59 630	2 736	2 049	1 440	1 158	12 534	58 191	1 578	VIETNAM
ГОНКОНГ	32 537	37 301	25 673	4 888	4 462	6 096	27 649	32 838	19 577	-22 761	-28 376	-13 481	CHINA, P.R.: HONG KONG
ИНДОНЕЗИЯ	877	3 093	1 097	698	2 599	997	178	494	100	520	2 106	897	INDONESIA
КАНАДА	39 010	68 379	98 910	7 269	3 094	2 688	31 740	65 284	96 222	-24 471	-62 190	-93 533	CANADA
КИТАЙ	281 799	280 427	354 963	102 769	1 30 164	232 305	179 031	150 263	122 658	-76 262	-20 099	109 647	CHINA, P.R.: MAINLAND
КОРЕЯ, РЕСПУБЛИКА	88 044	99 990	98 658	38 821	24 752	30 041	49 224	75 238	68 617	-10 403	-50 487	-38 576	KOREA, REPUBLIC OF
МАЛАЙЗИЯ	9 724	2 601	1 658	2 634	1 202	1 491	7 090	500	1 66	-4 456	1 602	1 325	MALAYSIA
МЕКСИКА	1 437	1 380	473	1 126	1 203	347	177	177	126	815	1 025	221	MEXICO
НОВАЯ ЗЕЛАНДИЯ	1 122	1 902	1 379	227	361	245	895	1 541	1 135	-669	-1 180	-890	NEW ZEALAND
ПАПУА-НОВАЯ ГВИНЕЯ	176	83	3	176	83	3	0	0	0	176	83	3	PAPUA NEW GUINEA
ПЕРУ	280	440	531	190	314	489	91	126	32	99	188	467	PERU
СИНГАПУР	38 876	108 301	61 660	14 553	46 637	46 584	24 323	61 664	15 075	-9 770	-15 026	31 509	SINGAPORE
СОЕДИНЕННЫЕ ШТАТЫ	364 594	421 590	313 923	182 145	260 023	165 795	182 449	161 567	148 128	-304	98 456	17 668	UNITED STATES
ТАИЛАНД	4 448	3 238	3 207	903	1 550	2 810	3 544	1 688	397	-2 641	-138	2 414	THAILAND
ТАЙВАНЬ (КИТАЙ)	3 869	3 729	4 864	1 174	2 014	1 619	2 696	1 715	3 245	-1 522	299	-1 626	TAIWAN PROVINCE OF CHINA
ФИЛИППИНЫ	508	359	312	449	310	96	59	49	216	389	261	-120	PHILIPPINES
ЧИЛИ	135	216	234	41	103	44	95	113	190	-54	-9	-146	CHILE
ЯПОНИЯ	66 763	88 243	126 838	13 043	17 796	18 869	53 720	70 447	107 969	-40 676	-52 651	-89 101	JAPAN
<i>Прочие страны</i>	<i>1 370 689</i>	<i>1 550 928</i>	<i>1 393 236</i>	<i>977 773</i>	<i>1 147 596</i>	<i>984 908</i>	<i>392 916</i>	<i>403 332</i>	<i>408 348</i>	<i>584 857</i>	<i>744 264</i>	<i>576 559</i>	<i>Other countries</i>
АЛЬБАНИЯ	100	8	22	100	2	22	0	6	0	100	-4	22	ALBANIA
БАГАМАЫ	1 209	4 028	2 765	1 089	3 970	2 738	120	108	27	969	3 812	2 711	BAHAMAS, THE
БЕЛИЗ	1 911	309	423	361	219	392	1 550	90	31	-1 189	129	360	BELIZE
БОСНИЯ И ГЕРЦЕГОВИНА	218	121	78	177	78	66	41	48	12	136	26	55	BOSNIA AND HERZEGOVINA
БРАЗИЛИЯ	4 736	8 193	3 065	1 958	6 183	2 070	2 778	2 009	995	-820	4 174	1 075	BRASILIA
ВИРГИНСКИЕ ОСТРОВА, БРИТАНСКИЕ	6 719	3 605	1 939	6 404	2 877	1 743	315	729	195	6 089	2 148	1 548	BRITISH VIRGIN ISLANDS
ГИБРАЛТАР	394	190	54	390	190	11	4	0	42	387	190	-31	GIBRALTAR
ГРУЗИЯ	2 852	3 452	2 885	2 595	2 853	2 350	257	599	535	2 338	2 254	1 815	GEORGIA
ЕГИПЕТ	213 054	60 267	41 340	212 407	49 556	37 951	646	10 711	3 389	211 761	38 846	34 562	EGYPT
ИЗРАИЛЬ	18 957	65 814	25 355	9 820	58 396	17 685	9 138	7 418	6 770	682	50 978	10 015	ISRAEL
ИНДИЯ	135 155	286 649	333 354	129 845	278 759	324 950	5 310	7 890	8 405	124 536	270 869	316 545	INDIA
ИСЛАНДИЯ	740	8 472	4 418	37	1 36	389	703	8 335	4 029	-666	-8 199	-3 641	ICELAND
ЛИВАН	156	91	36	151	51	25	6	40	10	145	11	15	LEBANON
РЕСПУБЛИКА МАКЕДОНИЯ	3 343	2 720	2 295	70	49	189	3 273	2 671	2 106	-3 202	-2 622	-1 917	MACEDONIA, FYR
МОНГОЛИЯ	1 408	1 747	2 102	1 309	639	1 811	99	1 108	291	1 210	-469	1 521	MONGOLIA
НОРВЕГИЯ	73 370	79 492	27 922	10 005	15 986	11 749	63 366	63 507	16 173	-53 361	-47 521	-4 424	NORWAY
ОБЪЕДИНЕННЫЕ АРАБСКИЕ ЭМИРАТЫ	42 818	87 722	37 436	22 163	71 993	27 178	20 654	15 729	10 258	1 509	56 263	16 919	UNITED ARAB EMIRATES
ПАНАМА	31 208	38 156	40 404	8 384	8 584	7 222	22 824	29 572	33 182	-14 441	-20 988	-25 960	PANAMA
СЕЙШЕЛЫ	191	389	65	184	332	51	7	58	14	177	274	37	SEYHELLES
СЕРБИЯ	24 089	59 574	74 411	9 407	44 141	55 185	14 683	15 434	19 226	-5 276	28 707	35 959	SERBIA, REPUBLIC OF
СОЕДИНЕННОЕ КОРОЛЕВСТВО	0	0	160 278	0	0	47 556	0	0	112 723	0	0	-65 167	UNITED KINGDOM
ТУРЦИЯ	132 414	236 542	176 501	74 947	106 512	104 102	57 466	130 029	72 399	17 481	-23 517	31 703	TURKEY
ЧЕРНОГОРИЯ	899	663	997	535	521	844	364	142	153	171	379	692	MONTENEGRO
ШВЕЙЦАРИЯ	288 580	162 514	150 162	113 787	93 442	83 703	174 793	69 071	66 459	-61 006	24 371	17 244	SWITZERLAND
ЮЖНАЯ АФРИКА	2 331	7 231	4 123	708	2 209	770	1 623	5 022	3 353	-915	-2 812	-2 583	SOUTH AFRICA
Другие страны	383 836	432 978	300 825	370 940	399 971	254 155	12 896	33 007	46 670	358 044	366 963	207 485	Residual countries
<i>Услуги, не распределенные по отдельным странам</i>	<i>351 127</i>	<i>466 273</i>	<i>277 017</i>	<i>38 331</i>	<i>34 873</i>	<i>34 164</i>	<i>312 796</i>	<i>431 400</i>	<i>242 853</i>	<i>-274 465</i>	<i>-396 526</i>	<i>-208 688</i>	<i>Services not allocated by country</i>
Страницы:													<i>Memorandum:</i>
Страны ОЭСР	6 280 227	6 511 461	3 787 851	1 416 453	1 601 099	1 283 043	4 863 774	4 910 363	2 504 808	-3 447 321	-3 309 264	-1 221 765	OECD countries
Страны БРИКС	424 021	582 501	695 505	235 280	417 316	560 094	188 741	165 184	135 411	46 539	252 132	424 683	BRICS countries

↳ Технические, торговые-посреднические и прочие деловые услуги  
 ↳ услуги по переработке отходов и очистке окружающей среды, услуги в области сельского хозяйства и добычи полезных ископаемых

↳ Технические, торговые-посреднические и прочие деловые услуги  
 ↳ услуги по переработке отходов и очистке окружающей среды, услуги в области сельского хозяйства и добычи полезных ископаемых

↳ Технические, торговые-посреднические и прочие деловые услуги  
 ↳ услуги по переработке отходов и очистке окружающей среды, услуги в области сельского хозяйства и добычи полезных ископаемых

	оборот - turnover			экспорт - exports			импорт - imports			сальдо - balance			Total
	2018	2019	2020	2018	2019	2020	2018	2019	2020	2018	2019	2020	
<b>Всего</b>	<b>3 194 093</b>	<b>3 017 222</b>	<b>2 753 322</b>	<b>737 131</b>	<b>699 389</b>	<b>600 877</b>	<b>2 456 962</b>	<b>-1 719 830</b>	<b>-1 551 568</b>	<b>-1 719 830</b>	<b>-1 618 444</b>	<b>-1 551 568</b>	<b>-1 551 568</b>
в том числе:													
<b>Страны СНГ</b>	<b>230 018</b>	<b>166 650</b>	<b>122 262</b>	<b>189 351</b>	<b>113 989</b>	<b>82 602</b>	<b>40 667</b>	<b>48 684</b>	<b>42 942</b>	<b>48 684</b>	<b>61 329</b>	<b>42 942</b>	<b>42 942</b>
в том числе:													
Страны ЕАЭС	64 348	75 348	68 641	24 594	24 422	30 579	39 754	-15 161	-7 483	-15 161	-26 504	-7 483	-7 483
АРМЕНИЯ	10 471	14 210	9 300	395	343	1 731	10 077	-9 682	-5 838	-9 682	-13 525	-5 838	-5 838
БЕЛАРУСЬ	11 200	9 317	3 305	1 900	3 317	2 505	9 300	-7 400	-2 683	-7 400	-2 683	-2 683	-2 683
КАЗАХСТАН	42 281	50 644	55 248	21 917	20 205	26 296	20 363	1 554	-2 655	1 554	-10 234	-2 655	-2 655
КИРГИЗИЯ	396	1 176	788	382	557	47	619	367	-695	367	-62	-695	-695
Прочие страны	165 670	91 302	53 621	164 757	89 567	52 023	913	163 845	50 425	163 845	87 833	50 425	50 425
АЗЕРБАЙДЖАН	369	719	199	136	403	94	233	-98	88	-98	88	-11	-11
МОЛДОВА, РЕСПУБЛИКА	56	3	37	0	0	26	56	-56	-3	-56	-3	15	15
ТАДЖИКИСТАН	38	287	119	0	0	0	38	-287	-119	-287	-119	-119	-119
ТУРКМЕНИЯ	40	2 750	1 173	26	2 719	17 086	15	30	17 000	11	2 689	17 000	17 000
УЗБЕКИСТАН	13 119	6 432	6 725	12 983	6 210	6 503	137	12 846	5 988	12 846	5 988	6 282	6 282
УКРАИНА	152 047	81 112	29 368	151 614	80 235	28 313	433	151 180	27 259	151 180	79 358	27 259	27 259
Услуги, не распределенные по отдельным странам	0	0	0	0	0	0	0	0	0	0	0	0	0
<b>Услуги, не распределенные по отдельным странам</b>	<b>2 964 075</b>	<b>2 850 573</b>	<b>2 631 060</b>	<b>547 780</b>	<b>585 400</b>	<b>518 275</b>	<b>2 416 294</b>	<b>-1 868 514</b>	<b>-1 594 510</b>	<b>-1 868 514</b>	<b>-1 679 772</b>	<b>-1 594 510</b>	<b>-1 594 510</b>
в том числе:													
Страны ЕС	610 246	210 251	143 269	76 828	30 370	25 230	533 478	-456 500	-92 808	-456 500	-149 630	-92 808	-92 808
АВСТРИЯ	2 337	6 190	6 153	1 969	6 100	6 102	368	1 601	6 050	1 601	6 009	6 050	6 050
БЕЛЬГИЯ	163	342	372	72	240	4	91	-19	-364	-19	139	-364	-364
БОЛГАРИЯ	12 578	683	206	12 570	24	15	9	12 561	-176	12 561	-635	-176	-176
ВЕНГРИЯ	424	419	65	3	16	27	422	-388	-11	-388	-419	-11	-11
ГЕРМАНИЯ	124 064	93 824	83 894	4 913	2 206	2 455	119 151	-114 238	-78 985	-114 238	-89 412	-78 985	-78 985
ГРЕЦИЯ	0	966	3 370	0	966	3 370	0	966	3 370	0	966	3 370	3 370
ДАНИЯ	6 187	2 748	387	23	29	66	6 164	-6 141	-256	-6 141	-2 690	-256	-256
ИРЛАНДИЯ	1	1 494	119	1	606	56	0	-282	-6	-282	1	-6	-6
ИСПАНИЯ	52	85	38	39	14	18	14	25	-57	25	-57	-1	-1
ИТАЛИЯ	1 277	559	685	702	244	344	574	128	-71	128	-71	3	3
КИПР	8 452	10 975	7 534	320	2 580	756	8 132	-7 813	-6 022	-7 813	-5 814	-6 022	-6 022
ЛАТВИЯ	616	1 793	845	608	1 589	677	7	601	509	601	1 384	509	509
ЛИТВА	293	118	117	156	0	3	137	19	-112	19	-118	-112	-112
ЛЮКСЕМБУРГ	298 799	1 019	50	40 355	1 019	40	258 444	-218 089	29	-218 089	1 019	29	29
МАЛЬТА	1 703	2 059	0	3	1	0	1 700	-1 697	0	-1 697	-2 057	0	0
НИДЕРЛАНДЫ	38 649	32 929	14 642	7 065	3 545	1 917	31 584	-24 518	-10 807	-24 518	-25 840	-10 807	-10 807
ПОЛЬША	245	268	71	80	136	6	165	-85	-59	-85	4	-59	-59
ПОРТУГАЛИЯ	503	8	197	97	5	194	406	-309	191	-309	3	191	191
РУМЫНИЯ	16	135	197	1	41	142	15	-14	87	-14	-52	87	87
СЛОВАКИЯ	39	9 986	8 413	18	9 968	8 407	20	9 951	8 401	9 951	-2	8 401	8 401
СЛОВЕНИЯ	1	17	0	1	1	0	0	-16	0	-16	1	0	0
СОЕДИНЕННОЕ КОРОЛЕВСТВО	14 155	21 828	1 146	7 243	232	26	6 912	-21 364	-1 093	-21 364	-21 364	-1 093	-1 093
ФИНИДИЯ	1 175	430	492	377	380	315	798	-421	138	-421	330	138	138
ФРАНЦИЯ	96 078	20 247	13 013	114	298	192	95 964	-19 650	-12 629	-19 650	-19 650	-12 629	-12 629
ХОРВАТИЯ	59	80	85	0	0	1	59	-80	-83	-80	-80	-83	-83
ЧЕШСКАЯ РЕСПУБЛИКА	2 276	977	1 062	58	58	63	2 218	-860	-935	-860	-2 160	-935	-935
ШВЕЦИЯ	71	63	80	23	8	4	49	-26	-72	-26	-47	-72	-72
ЭСТОНИЯ	33	10	35	18	4	29	15	3	22	3	-2	22	22

тыс. долларов США

thousands of US dollars



Страны АЭС	152 213	268 212	268 311	20 765	63 611	45 078	131 448	204 601	223 233	-1 10 683	-140 900	-178 153	APEC countries
АВСТРАЛИЯ	282	910	748	80	198	339	202	712	410	-121	-514	-71	AUSTRALIA
БРУНЕЙ - ДАРУССАЛАМ	0	0	0	0	0	0	0	0	0	0	0	0	BRUNEI DARUSSALAM
ВЬЕТНАМ	11 621	3 488	13 586	11 621	3 488	9 469	0	0	4 117	11 621	3 488	5 352	VIETNAM
ГОНКОНГ	699	2 150	645	609	1 123	427	90	1 027	218	519	96	210	CHINA, P.R.: HONG KONG
ИНДОНЕЗИЯ	1 384	5 222	2 156	1 384	5 222	2 135	1	0	21	1 383	5 222	2 114	INDONESIA
КАНАДА	1 320	8 829	1 306	36	7 165	1	1 284	1 664	1 305	-1 247	5 501	-1 304	CANADA
КИТАЙ	1 10 144	179 103	200 755	3 090	9 316	7 941	107 054	169 786	192 815	-103 964	-160 470	-184 874	CHINA, P.R.: MAINLAND
КОРЕЯ, РЕСПУБЛИКА	626	441	2 981	14	214	2 795	612	228	187	-599	-14	2 608	KOREA, REPUBLIC OF
МАЛАЙЗИЯ	0	34 169	20 089	0	34 128	20 073	0	41	16	0	34 086	20 057	MALAYSIA
МЕКСИКА	23	152	0	23	152	0	0	0	0	23	152	0	MEXICO
НОВАЯ ЗЕЛАНДИЯ	24	36	0	0	12	0	24	24	0	-24	-11	0	NEW ZEALAND
ПАПУА-НОВАЯ ГВИНЕЯ	0	0	0	0	0	0	0	0	0	0	0	0	PAPUA NEW GUINEA
ПЕРУ	0	325	0	0	325	0	0	0	0	0	325	0	PERU
СИНГАПУР	1 386	185	57	217	34	1	1 169	151	56	-952	-117	-55	SINGAPORE
СОЕДИНЕННЫЕ ШТАТЫ	24 378	33 051	24 836	3 682	2 178	858	20 696	30 873	23 978	-17 014	-28 696	-23 120	UNITED STATES
ТАИЛАНД	0	0	99	0	0	98	0	0	1	0	0	97	THAILAND
ТАЙВАНЬ (КИТАЙ)	0	0	0	0	0	0	0	0	0	0	0	0	TAIWAN PROVINCE OF CHINA
ФИЛИППИНЫ	0	0	0	0	0	0	0	0	0	0	0	0	PHILIPPINES
ЧИЛИ	88	82	905	0	0	0	88	82	4	-88	-82	896	CHILE
ЯПОНИЯ	2 38	68	148	9	56	41	229	12	107	-220	45	-66	JAPAN
Прочие страны	1 996 141	2 185 129	2 002 177	444 981	490 000	447 920	1 551 160	1 695 129	1 554 257	-1 106 179	-1 205 129	-1 106 337	Other countries
АЛЬБАНИЯ	0	0	0	0	0	0	0	0	0	0	0	0	ALBANIA
БАГАМЫ	0	0	0	0	0	0	0	0	0	0	0	0	BAHAMAS, THE
БЕЛИЗ	0	0	0	0	0	0	0	0	0	0	0	0	BELIZE
БОСНИЯ И ГЕРЦЕГОВИНА	0	0	0	0	0	0	0	0	0	0	0	0	BOSNIA AND HERZEGOVINA
БРАЗИЛИЯ	2 207	3 463	2 284	24	21	47	2 183	3 442	2 238	-2 159	-3 422	-2 191	BRASILIA
ВИРГИНСКИЕ ОСТРОВА, БРИТАНСКИЕ	5 043	4 935	61	4 793	4 935	61	250	0	0	4 543	4 935	61	BRITISH VIRGIN ISLANDS
ГИБРАЛТАР	214	2	20	214	2	20	0	0	0	214	2	20	GIBRALTAR
ГРУЗИЯ	463	296	234	239	7	0	224	290	234	14	-283	-234	GEORGIA
ЕГИПЕТ	59	85	22	59	85	22	0	0	0	59	85	22	EGYPT
ИЗРАИЛЬ	360	297	135	348	237	51	12	60	84	336	178	-33	ISRAEL
ИНДИЯ	37	15	281	22	11	280	15	4	1	7	7	279	INDIA
ИСЛАНДИЯ	0	0	16	0	0	16	0	0	0	0	0	16	ICELAND
ЛИВАН	0	25	0	0	25	0	0	0	0	0	25	0	LEBANON
РЕСПУБЛИКА МАКЕДОНИЯ	0	0	0	0	0	0	0	0	0	0	0	0	MACEDONIA, FYR
МОНГОЛИЯ	28	0	317	22	0	308	6	0	9	16	0	299	MONGOLIA
НОРВЕГИЯ	12 037	21 454	3 041	8 263	15 046	300	3 773	6 408	2 741	4 490	8 638	-2 440	NORWAY
ОБЪЕДИНЕННЫЕ АРАБСКИЕ ЭМИРАТЫ	951	4 343	4 997	307	1 017	3 319	644	3 326	1 679	-337	-2 309	1 640	UNITED ARAB EMIRATES
ПАНАМА	1 520 772	1 613 590	1 414 898	360 792	397 103	387 289	1 159 980	1 216 487	1 027 609	-799 188	-819 383	-640 320	PANAMA
СЕЙШЕЛЫ	11	81	1	11	81	1	0	0	0	11	81	1	SEYHELLES
СЕРБИЯ	8 390	8 364	5 661	8 297	7 964	5 507	93	400	153	8 204	7 564	5 354	SERBIA, REPUBLIC OF
СОЕДИНЕННОЕ КОРОЛЕВСТВО	0	0	18 056	0	0	631	0	0	17 425	0	0	-16 794	UNITED KINGDOM
ТУРЦИЯ	3 715	6 360	15 116	3 362	6 191	14 763	352	169	353	3 010	6 022	14 410	TURKEY
ЧЕРНОГОРИЯ	0	88	0	0	88	0	0	1	0	0	87	0	MONTENEGRO
ШВЕЙЦАРИЯ	376 927	438 669	435 864	12 878	6 274	3 559	364 049	432 395	432 305	-351 170	-426 120	-428 746	SWITZERLAND
ЮЖНАЯ АФРИКА	55	670	14	0	0	0	55	670	14	-55	-670	-14	SOUTH AFRICA
Другие страны	64 874	82 388	101 159	45 350	50 911	31 746	19 524	31 477	69 413	25 826	19 434	-37 668	Residual countries
Услуги, не распределенные по отдельным странам	205 474	186 981	217 304	5 206	1 479	47	200 268	185 502	217 257	-195 063	-184 023	-217 210	Services not allocated by country
Страницы:													Memorandum:
Страны ОЭСР	1 007 407	706 670	638 398	92 631	65 388	48 571	914 776	641 282	589 827	-822 146	-575 894	-541 257	OECD countries
Страны БРИКС	1 12 443	183 251	203 334	3 136	9 348	8 267	109 306	173 903	195 067	-1 06 170	-164 556	-186 800	BRICS countries

**Other business services**  
↳ Technical, trade-related, and other business services

**Прочие деловые услуги**  
↳ Технические, торговно-посреднические и прочие деловые услуги

thousands of US dollars

тыс. долларов США

	оборот - turnover		экспорт - exports		импорт - imports		сальдо - balance		2020
	2018	2019	2018	2019	2018	2019	2018	2019	
<b>Всего</b>	<b>3 681 014</b>	<b>3 689 867</b>	<b>1 974 761</b>	<b>1 876 604</b>	<b>1 706 253</b>	<b>1 813 263</b>	<b>268 509</b>	<b>63 342</b>	<b>73 296</b>
<b>в том числе:</b>									<b>Total</b>
<b>Страны СНГ</b>	<b>359 060</b>	<b>357 679</b>	<b>104 976</b>	<b>96 021</b>	<b>85 631</b>	<b>261 658</b>	<b>-149 109</b>	<b>-165 637</b>	<b>-135 992</b>
<b>в том числе:</b>									<b>CIS countries</b>
<i>Страны ЕАЭС</i>	<i>201 014</i>	<i>216 937</i>	<i>84 380</i>	<i>76 226</i>	<i>65 833</i>	<i>140 711</i>	<i>-32 233</i>	<i>-64 486</i>	<i>-79 721</i>
АРМЕНИЯ	13 509	13 435	4 617	5 141	3 702	8 295	-4 274	-3 154	-1 145
БЕЛАРУСЬ	108 244	111 425	34 145	26 025	21 622	85 400	-101 900	-59 375	-80 278
КАЗАХСТАН	71 310	74 817	43 989	43 324	39 510	27 322	16 667	11 832	15 674
КИРГИЗИЯ	7 949	17 259	1 630	1 735	998	15 524	-4 690	-13 789	-13 972
<i>Прочие страны</i>	<i>47 918</i>	<i>51 628</i>	<i>16 176</i>	<i>14 474</i>	<i>13 792</i>	<i>31 742</i>	<i>-15 566</i>	<i>-22 680</i>	<i>-21 113</i>
АЗЕРБАЙДЖАН	6 818	7 478	3 959	4 049	5 354	2 859	1 099	620	2 579
МОЛДОВА, РЕСПУБЛИКА	3 249	3 537	700	790	750	2 747	-1 849	-1 957	-2 201
ТАДЖИКИСТАН	5 088	4 313	1 489	5 59	289	3 600	-3 755	-3 196	-3 610
ТУРКМЕНИЯ	561	876	303	177	56	698	44	-521	-442
УЗБЕКИСТАН	6 752	9 362	2 105	2 651	3 440	4 646	-2 541	-4 061	-1 952
УКРАИНА	25 450	26 061	7 620	6 248	3 902	17 829	-19 390	-13 565	-15 488
<i>Услуги, не распределенные по отдельным странам</i>	<i>110 129</i>	<i>89 115</i>	<i>4 420</i>	<i>5 322</i>	<i>6 006</i>	<i>83 793</i>	<i>-101 290</i>	<i>-78 472</i>	<i>-35 158</i>
<b>Страны дальнего зарубежья</b>	<b>3 321 954</b>	<b>3 332 188</b>	<b>1 869 786</b>	<b>1 780 584</b>	<b>1 452 168</b>	<b>1 551 604</b>	<b>417 618</b>	<b>228 979</b>	<b>209 288</b>
<b>в том числе:</b>									<b>Non-CIS countries</b>
<i>Страны ЕС</i>	<i>1 583 791</i>	<i>1 589 991</i>	<i>1 027 724</i>	<i>999 635</i>	<i>705 680</i>	<i>590 355</i>	<i>471 657</i>	<i>409 280</i>	<i>285 649</i>
АВСТРИЯ	31 340	34 062	18 488	18 027	16 681	16 035	5 635	1 992	892
БЕЛГИЯ	20 078	22 255	11 855	14 306	11 261	7 949	6 665	6 356	4 595
БОЛГАРИЯ	10 264	8 790	3 593	3 287	9 448	6 671	2 706	-3 078	-2 215
ВЕНГРИЯ	13 879	11 705	8 080	3 331	4 312	8 375	2 462	-2 280	1 850
ГЕРМАНИЯ	243 139	211 797	155 530	136 747	103 590	87 609	64 899	67 922	38 700
ГРЕЦИЯ	6 366	4 662	4 995	3 203	2 744	1 371	1 459	3 624	2 233
ДАНИЯ	75 037	85 647	72 276	83 365	79 426	2 761	2 282	69 515	81 082
ИРЛАНДИЯ	21 188	21 034	9 422	14 197	10 750	11 766	6 837	-2 345	4 029
ИСПАНИЯ	20 524	15 491	10 351	10 596	8 724	4 895	6 258	178	5 701
ИТАЛИЯ	110 317	117 806	82 223	86 730	59 433	29 581	22 791	51 154	55 654
КИПР	334 431	352 371	206 975	216 343	181 041	127 456	136 028	79 519	80 315
ЛАТВИЯ	19 564	14 990	14 778	9 234	8 596	4 786	7 996	3 477	600
ЛИТВА	9 590	8 873	5 646	5 748	4 495	3 945	4 401	1 701	2 622
ЛЮКСЕМБУРГ	27 997	12 682	25 944	8 419	6 016	4 263	1 864	4 156	4 152
МАЛЬТА	3 041	2 471	1 918	1 805	2 181	1 123	666	795	1 139
НИДЕРЛАНДЫ	204 811	213 128	148 847	145 353	87 771	55 964	67 775	86 351	92 883
ПОЛЬША	29 470	32 093	20 087	20 859	10 292	9 383	11 234	10 704	9 625
ПОРТУГАЛИЯ	2 950	2 535	986	961	785	1 964	1 574	-979	-613
РУМАНИЯ	3 920	5 403	3 012	2 942	1 520	908	2 461	2 105	481
СЛОВАКИЯ	4 833	4 289	2 583	1 929	1 601	2 250	2 096	-333	-432
СЛОВЕНИЯ	3 288	4 678	2 360	3 051	2 319	928	1 627	1 432	1 600
СОЕДИНЕННОЕ КОРОЛЕВСТВО	198 606	211 246	101 127	103 868	10 531	97 479	107 377	7 507	3 648
ФИЛИППИНЫ	26 842	26 398	17 595	19 864	12 677	6 535	4 997	8 348	7 680
ФРАНЦИЯ	88 709	97 822	56 737	47 846	44 135	31 972	49 975	29 470	14 665
ХОРВАТИЯ	1 747	1 645	1 295	1 364	1 282	453	281	93	1 189
ЧЕШСКАЯ РЕСПУБЛИКА	26 989	28 229	11 997	12 243	10 706	14 992	-2 994	-3 743	3 525
ШВЕЦИЯ	19 723	11 583	14 464	6 440	6 811	5 259	4 780	1 297	2 032
ЭСТОНИЯ	25 148	26 305	16 050	17 579	6 544	9 098	8 726	6 951	8 853

Страны АТЭС	493 203	532 771	381 506	320 810	340 441	244 544	172 393	192 330	136 962	148 418	148 112	107 582	APEC countries
АВСТРАЛИЯ	2 959	3 021	3 321	1 860	1 542	1 325	1 099	1 478	1 996	761	64	-670	AUSTRALIA
БРУНЕЙ - ДАРУССАЛАМ	23	9	0	23	2	0	0	0	7	23	-5	0	BRUNEI DARUSSALAM
ВЬЕТНАМ	2 065	2 451	1 576	496	580	432	1 569	1 871	1 144	-1 073	-1 292	-712	VIETNAM
ГОНКОНГ	67 201	87 064	57 601	46 669	52 546	39 030	20 532	34 518	18 571	26 138	18 028	20 458	CHINA, P.R.: HONG KONG
ИНДОНЕЗИЯ	1 574	1 863	647	583	1 138	136	991	725	511	-408	414	-374	INDONESIA
КАНАДА	19 392	15 455	12 567	5 424	6 011	5 194	13 968	9 444	7 372	-8 543	-3 432	-2 178	CANADA
КИТАЙ	86 223	104 274	64 955	43 545	58 633	31 893	42 677	45 641	33 061	868	12 992	-1 168	CHINA, P.R.: MAINLAND
КОРЕЯ, РЕСПУБЛИКА	25 699	23 214	14 045	12 398	12 262	10 324	13 301	10 952	3 721	-902	1 310	6 603	KOREA, REPUBLIC OF
МАЛАЙЗИЯ	1 411	2 540	2 203	452	1 493	1 164	958	1 048	1 048	-506	-445	125	MALAYSIA
МЕКСИКА	1 377	750	906	724	298	131	653	453	774	72	-155	-643	MEXICO
НОВАЯ ЗЕЛАНДИЯ	385	593	455	279	494	407	106	99	48	173	395	360	NEW ZEALAND
ПАПУА-НОВАЯ ГВИНЕЯ	0	11	0	0	0	0	0	0	11	0	-11	0	PAPUA NEW GUINEA
ПЕРУ	713	686	275	84	85	66	629	602	209	-545	-517	-143	PERU
СИНГАПУР	47 707	18 801	28 952	33 997	10 279	14 662	13 710	8 522	14 290	20 287	1 757	372	SINGAPORE
СОЕДИНЕННЫЕ ШТАТЫ	207 219	232 725	166 823	158 732	178 133	124 088	48 488	54 591	42 735	110 244	123 542	81 354	UNITED STATES
ТАИЛАНД	1 926	2 689	1 471	865	1 293	326	1 062	1 396	1 145	-197	-104	-819	THAILAND
ТАЙВАНЬ (КИТАЙ)	2 558	3 133	2 447	1 803	2 162	1 769	756	971	679	1 047	1 191	1 090	TAIWAN PROVINCE OF CHINA
ФИЛИППИНЫ	602	1 227	298	66	685	187	536	542	112	-470	143	75	PHILIPPINES
ЧИЛИ	509	221	166	170	97	78	339	124	88	-170	-27	-10	CHILE
ЯПОНИЯ	23 660	32 044	22 798	12 641	12 709	13 330	11 019	19 335	9 468	1 622	-6 626	3 862	JAPAN
<b>Прочие страны</b>	<b>505 591</b>	<b>460 266</b>	<b>544 742</b>	<b>297 562</b>	<b>244 896</b>	<b>309 283</b>	<b>208 029</b>	<b>215 370</b>	<b>235 460</b>	<b>89 533</b>	<b>29 525</b>	<b>73 823</b>	<b>Other countries</b>
АЛЬБАНИЯ	38	35	39	14	11	10	24	24	29	-9	-12	-19	ALBANIA
БАГАМАЫ	3 480	1 610	1 320	3 471	1 436	1 296	9	174	24	3 461	1 262	1 271	BAHAMAS, THE
БЕЛИЗ	13 455	13 323	13 539	5 018	1 429	1 051	8 436	11 894	12 489	-3 418	-10 465	-11 438	BELIZE
БОСНИЯ И ГЕРЦЕГОВИНА	1 441	1 713	785	1 283	1 659	746	158	54	39	1 126	1 605	707	BOSNIA AND HERZEGOVINA
БРАЗИЛИЯ	1 527	2 219	726	662	916	332	865	1 303	374	-202	-387	-23	BRASILIA
ВИРГИНСКИЕ ОСТРОВА, БРИТАНСКИЕ	18 573	26 139	25 478	14 502	19 341	19 802	4 071	6 798	5 676	10 431	12 543	14 127	BRITISH VIRGIN ISLANDS
ГИБРАЛТАР	4 814	1 269	263	4 308	941	137	505	328	126	3 803	612	12	GIBRALTAR
ГРУЗИЯ	6 690	3 600	2 423	3 096	1 628	1 180	3 593	1 972	1 243	-497	-344	-63	GEORGIA
ЕГИПЕТ	2 106	3 603	2 854	385	861	301	1 721	2 742	2 553	-1 336	-1 880	-2 252	EGYPT
ИЗРАИЛЬ	8 848	7 567	8 984	3 648	3 439	5 181	5 200	4 129	3 803	-1 552	-690	1 378	ISRAEL
ИНДИЯ	13 830	22 817	16 365	8 787	9 076	9 066	5 043	13 740	7 299	3 744	-4 664	1 767	INDIA
ИСЛАНДИЯ	537	1 015	601	404	912	588	133	103	14	271	808	574	ICELAND
ЛИВАН	1 485	958	923	504	447	426	981	511	498	-476	-64	-72	LEBANON
РЕСПУБЛИКА МАКЕДОНИЯ	274	201	123	103	143	116	170	59	8	-67	84	108	MACEDONIA, FYR
МОНГОЛИЯ	1 717	1 242	1 317	350	355	381	1 367	887	936	-1 017	-531	-554	MONGOLIA
НОРВЕГИЯ	10 655	10 820	10 790	8 089	7 614	7 265	2 566	3 206	3 525	5 522	4 408	3 740	NORWAY
ОБЪЕДИНЕННЫЕ АРАБСКИЕ ЭМИРАТЫ	82 594	84 302	53 875	28 458	18 281	21 258	54 136	66 021	32 617	-25 678	-47 739	-11 360	UNITED ARAB EMIRATES
ПАНАМА	30 949	25 582	27 319	11 410	11 353	12 090	19 539	14 230	15 229	-8 128	-2 877	-3 140	PANAMA
СЕЙШЕЛЫ	3 012	2 521	2 143	2 350	2 391	1 957	662	130	186	1 688	2 262	1 772	SEYHELLES
СЕРБИЯ	8 940	8 876	7 323	5 612	5 831	5 324	3 328	3 045	1 999	2 284	2 786	3 325	SERBIA, REPUBLIC OF
СОЕДИНЕННОЕ КОРОЛЕВСТВО	0	0	180 210	0	0	101 785	0	0	78 425	0	0	23 361	UNITED KINGDOM
ТУРЦИЯ	40 338	46 093	33 065	25 424	32 737	21 153	14 914	13 357	11 912	10 510	19 380	9 242	TURKEY
ЧЕРНОГОРИЯ	557	586	714	414	255	405	143	331	309	270	-76	96	MONTENEGRO
ШВЕЙЦАРИЯ	173 612	128 404	95 407	130 269	86 747	70 071	43 344	41 656	25 336	86 925	45 091	44 734	SWITZERLAND
ЮЖНАЯ АФРИКА	1 032	1 690	566	658	764	290	374	925	277	283	-161	13	SOUTH AFRICA
Другие страны	75 091	64 083	57 589	38 343	36 328	27 054	36 748	27 755	30 535	1 595	8 573	-3 481	Residual countries
<b>Услуги, не распределенные по отдельным странам</b>	<b>739 369</b>	<b>749 160</b>	<b>633 964</b>	<b>223 690</b>	<b>195 612</b>	<b>188 099</b>	<b>515 679</b>	<b>553 549</b>	<b>445 865</b>	<b>-291 990</b>	<b>-357 937</b>	<b>-257 766</b>	<b>Services not allocated by country</b>
Страница:													Memorandum:
Страны ОЭСР	1 742 619	1 721 234	1 366 082	1 169 189	1 116 890	871 146	573 430	604 344	494 936	595 759	512 545	376 210	OECD countries
Страны БРИКС	1 02 611	130 999	82 612	53 652	69 389	41 600	48 959	61 610	41 012	4 693	7 780	589	BRICS countries

тыс. долларов США

thousands of US dollars

	оборот - turnover			экспорт - exports			импорт - imports			сальдо - balance		
	2018	2019	2020	2018	2019	2020	2018	2019	2020	2018	2019	2020
<b>Всего</b>	<b>2 410 638</b>	<b>2 085 081</b>	<b>1 682 291</b>	<b>585 073</b>	<b>524 031</b>	<b>425 608</b>	<b>1 825 566</b>	<b>-1 240 493</b>	<b>-1 256 683</b>	<b>-1 037 020</b>	<b>-831 075</b>	<b>Total</b>
в том числе:												of which:
<b>Страны СНГ</b>	<b>103 051</b>	<b>125 333</b>	<b>78 433</b>	<b>70 949</b>	<b>85 773</b>	<b>51 564</b>	<b>32 102</b>	<b>39 560</b>	<b>26 869</b>	<b>46 214</b>	<b>24 695</b>	<b>CIS countries</b>
в том числе:												of which:
Страны ЕАЭС	89 193	106 326	63 317	63 130	75 126	44 601	26 063	31 200	17 716	37 066	43 926	EAEU countries
АРМЕНИЯ	6 941	5 856	4 823	3 273	2 631	2 989	3 668	3 224	1 800	-394	-593	ARMENIA, REPUBLIC OF
БЕЛАРУСЬ	44 984	61 684	29 596	25 787	38 584	17 096	19 200	23 100	12 500	6 587	15 484	BELARUS
КАЗАХСТАН	35 403	36 685	26 728	32 696	32 358	23 799	2 708	4 327	2 929	29 988	20 870	KAZAKHSTAN
КИРГИЗИЯ	1 862	2 101	1 170	1 374	1 552	716	488	549	453	886	1 003	KYRGYZ REPUBLIC
Прочие страны	13 858	19 007	16 116	7 819	10 648	6 963	6 039	8 360	9 153	1 781	2 288	Other countries
АЗЕРБАЙДЖАН	2 870	4 058	1 389	1 757	2 749	917	1 113	1 309	472	644	1 440	AZERBAIJAN, REPUBLIC OF
МОЛДОВА, РЕСПУБЛИКА	3 226	4 035	2 290	2 996	3 502	1 831	230	533	460	2 766	2 969	MOLDOVA
ТАДЖИКИСТАН	1 65	211	158	129	167	83	36	44	75	93	123	TAJIKISTAN
ТУРКМЕНИЯ	346	51	36	338	50	36	8	0	0	330	50	TURKMENISTAN
УЗБЕКИСТАН	1 492	2 794	2 330	827	2 209	1 651	665	584	679	1 62	1 625	UZBEKISTAN
УКРАИНА	5 759	7 858	9 912	1 772	1 969	2 445	3 987	5 889	7 467	-2 214	-3 920	UKRAINE
Услуги, не распределенные по отдельным странам	0	0	0	0	0	0	0	0	0	0	0	Services not allocated by country
<b>Страны дальнего зарубежья</b>	<b>2 307 587</b>	<b>1 959 749</b>	<b>1 603 858</b>	<b>514 123</b>	<b>438 257</b>	<b>374 044</b>	<b>1 793 463</b>	<b>1 521 491</b>	<b>1 229 814</b>	<b>-1 083 234</b>	<b>-855 769</b>	<b>Non-CIS countries</b>
в том числе:												of which:
Страны ЕС	946 459	961 637	464 381	173 254	166 475	105 500	773 205	795 163	358 881	-599 951	-628 688	EU countries
АВСТРИЯ	12 229	15 098	2 935	4 913	3 279	1 040	7 316	11 819	1 894	-2 403	-8 540	AUSTRIA
БЕЛЬГИЯ	2 997	3 132	1 369	735	1 379	468	2 263	1 753	900	-1 528	-374	BELGIUM
БОЛГАРИЯ	2 508	3 116	1 119	836	1 188	401	1 672	1 928	1 718	-836	-739	BULGARIA
ВЕНГРИЯ	10 576	20 696	15 392	4 208	4 645	5 165	6 368	16 051	10 227	-2 160	-11 406	HUNGARY
ГЕРМАНИЯ	54 535	54 713	30 388	26 263	22 737	14 555	28 272	31 976	15 832	-2 009	-9 240	GERMANY
ГРЕЦИЯ	1 362	1 101	558	375	434	165	987	667	393	-611	-232	GREECE
ДАНИЯ	2 231	1 988	1 657	1 162	1 004	318	1 069	984	1 339	93	19	DENMARK
ИРЛАНДИЯ	22 747	20 014	9 260	3 449	6 663	3 194	19 298	13 351	6 066	-15 848	-6 689	IRELAND
ИСПАНИЯ	16 193	25 257	22 715	2 870	3 402	1 601	13 323	21 854	21 114	-10 453	-19 512	SPAIN
ИТАЛИЯ	19 945	16 308	6 448	5 547	5 368	2 111	14 398	10 939	4 338	-8 850	-5 571	ITALY
КИПР	2 69 341	224 303	237 354	24 129	26 796	40 366	245 211	197 507	196 988	-221 082	-170 710	CYPRUS
ЛАТВИЯ	13 227	14 927	9 215	8 231	9 462	6 673	4 996	5 465	2 541	3 236	3 997	LATVIA
ЛИТВА	4 409	4 167	2 609	2 142	1 633	1 483	2 267	2 534	1 125	-125	-901	LITHUANIA
ЛЮКСЕМБУРГ	7 690	9 116	6 212	5 618	7 482	4 363	2 073	1 634	1 849	3 545	5 847	LUXEMBOURG
МАЛЬТА	6 459	3 140	1 193	2 889	1 040	380	3 570	2 099	813	-682	-1 059	MALTA
НИДЕРЛАНДЫ	44 405	55 468	30 362	5 725	7 387	3 683	38 680	48 081	26 679	-32 955	-40 693	NETHERLANDS
ПОЛЬША	6 747	5 857	3 832	1 491	1 609	1 344	5 255	4 248	2 488	-3 764	-2 639	POLAND
ПОРТУГАЛИЯ	2 675	4 728	1 606	379	449	167	2 296	4 279	1 439	-1 917	-3 830	PORTUGAL
РУМЫНИЯ	1 509	2 443	518	452	584	366	1 057	1 859	153	-606	-1 275	ROMANIA
СЛОВАКИЯ	1 741	2 383	913	617	861	289	1 124	1 522	624	-507	-660	SLOVAK REPUBLIC
СЛОВЕНИЯ	1 054	1 219	1 048	196	571	257	858	648	791	-663	-77	SLOVENIA
СОЕДИНЕННОЕ КОРОЛЕВСТВО	377 521	398 757	31 584	52 102	37 595	2 275	325 419	361 163	29 308	-273 317	-328 568	UNITED KINGDOM
ФИЛИППИНЫ	5 898	5 571	3 633	1 803	1 540	1 369	4 095	4 031	2 262	-2 292	-2 492	FINLAND
ФРАНЦИЯ	38 888	35 545	21 088	11 446	11 322	6 401	27 442	24 222	14 686	-15 996	-12 900	FRANCE
ХОРВАТИЯ	1 699	1 379	1 940	801	410	623	899	969	1 317	-98	-559	CROATIA
ЧЕШСКАЯ РЕСПУБЛИКА	3 438	6 928	2 195	887	1 377	1 089	2 552	5 551	1 106	-1 665	-4 173	CZECH REPUBLIC
ШВЕЦИЯ	5 536	15 731	12 539	2 521	4 017	3 722	3 215	11 714	8 817	-894	-7 697	SWEDEN
ЭСТОНИЯ	8 899	8 554	4 702	1 667	2 239	1 628	7 232	6 314	3 073	-5 565	-1 445	ESTONIA

Страны АТЭС	260 313	276 990	205 996	68 917	78 728	54 401	191 395	198 262	151 596	-122 478	-119 534	-97 195	APEC countries
АВСТРАЛИЯ	1 687	1 421	1 557	702	497	437	984	924	1 120	-282	-427	-684	AUSTRALIA
БРУНЕЙ - ДАРУССАЛАМ	0	42	1	0	40	1	0	0	0	0	39	1	BRUNEI DARUSSALAM
ВЬЕТНАМ	864	1 097	509	780	989	385	84	109	124	697	880	261	VIETNAM
ГОНКОНГ	9 768	10 469	2 303	5 810	5 896	1 352	3 958	4 573	951	1 852	1 323	401	CHINA, P.R.: HONG KONG
ИНДОНЕЗИЯ	547	2 043	96	531	1 283	41	16	760	55	515	523	-15	INDONESIA
КАНАДА	6 591	6 282	4 146	2 184	2 510	1 859	4 406	3 772	2 287	-2 222	-1 267	-428	CANADA
КИТАЙ	15 059	19 597	15 011	13 087	15 650	13 081	1 972	3 772	2 287	11 114	11 703	11 151	CHINA, P.R.: MAINLAND
КОРЕЯ, РЕСПУБЛИКА	8 256	5 325	3 124	4 496	3 595	1 569	3 760	1 730	1 554	736	1 865	15	KOREA, REPUBLIC OF
МАЛАЙЗИЯ	3 853	533	283	59	286	260	326	247	23	-267	39	237	MALAYSIA
МЕКСИКА	1 550	629	560	390	182	24	1 160	447	536	-769	-265	-512	MEXICO
НОВАЯ ЗЕЛАНДИЯ	203	277	37	185	154	9	18	124	28	167	30	-18	NEW ZEALAND
ПАПУА-НОВАЯ ГВИНЕЯ	2	0	0	0	0	0	0	2	0	-2	0	0	PAPUA NEW GUINEA
ПЕРУ	3 184	122	10	2 759	93	8	426	29	2	2 333	65	6	PERU
СИНГАПУР	48 028	55 086	41 921	804	2 800	5 267	47 224	52 286	36 654	-46 419	-49 485	-31 387	SINGAPORE
СОЕДИНЕННЫЕ ШТАТЫ	1 52 650	161 018	129 489	29 888	37 210	26 889	122 762	123 600	102 600	-92 874	-86 598	-75 711	UNITED STATES
ТАИЛАНД	670	786	156	67	457	27	602	330	130	-535	127	-103	THAILAND
ТАЙВАНЬ (КИТАЙ)	417	1 704	376	246	1 270	211	171	434	165	75	835	46	TAIWAN PROVINCE OF CHINA
ФИЛИППИНЫ	171	1 403	788	1	1 69	116	169	1 234	672	-1 68	-1 065	-556	PHILIPPINES
ЧИЛИ	373	105	127	205	79	75	168	26	52	37	53	23	CHILE
ЯПОНИЯ	9 909	9 049	5 502	6 721	5 568	2 791	3 187	3 481	2 712	3 534	2 087	79	JAPAN
<i>Прочие страны</i>	<i>582 499</i>	<i>342 282</i>	<i>618 162</i>	<i>235 465</i>	<i>188 610</i>	<i>209 609</i>	<i>347 034</i>	<i>153 672</i>	<i>408 552</i>	<i>-111 569</i>	<i>34 939</i>	<i>-198 943</i>	<i>Other countries</i>
АЛЬБАНИЯ	55	40	9	5	2	5	51	38	4	-46	-37	0	ALBANIA
БАГАМЫ	101	52	1 725	101	52	1 725	0	0	0	101	52	1 725	BAHAMAS, THE
БЕЛИЗ	634	1 139	537	111	821	487	523	318	50	-412	503	437	BELIZE
БОСНИЯ И ГЕРЦЕГОВИНА	88	92	28	64	32	27	23	60	1	41	-28	25	BOSNIA AND HERZEGOVINA
БРАЗИЛИЯ	2 274	1 880	1 736	349	859	126	1 924	1 021	1 610	-1 575	-162	-1 484	BRASILIA
ВИРГИНСКИЕ ОСТРОВА, БРИТАНСКИЕ	8 391	18 751	5 290	3 076	4 319	1 556	5 315	14 432	3 735	-2 239	-10 113	-2 179	BRITISH VIRGIN ISLANDS
ГИБРАЛТАР	85	573	641	75	501	591	10	72	49	65	430	542	GIBRALTAR
ГРУЗИЯ	4 084	4 607	3 037	2 422	3 152	2 253	1 663	1 455	783	759	1 697	1 470	GEORGIA
ЕГИПЕТ	836	158	239	756	112	184	80	46	54	675	67	130	EGYPT
ИЗРАИЛЬ	8 160	9 682	8 931	5 860	5 964	6 022	2 300	3 718	2 909	3 561	2 246	3 113	ISRAEL
ИНДИЯ	4 107	4 089	2 587	3 187	3 286	1 934	920	803	654	2 267	2 483	1 280	INDIA
ИСЛАНДИЯ	240	238	289	30	78	40	210	160	249	-180	-82	-208	ICELAND
ЛИВАН	147	55	193	121	35	191	26	20	2	95	15	189	LEBANON
РЕСПУБЛИКА МАКЕДОНИЯ	106	142	108	19	104	12	88	38	96	-69	66	-84	MACEDONIA, FYR
МОНГОЛИЯ	717	537	394	680	505	258	37	32	1 366	642	473	121	MONGOLIA
НОРВЕГИЯ	843	1 389	384	460	1 111	157	383	278	227	77	834	-70	NORWAY
ОБЪЕДИНЕННЫЕ АРАБСКИЕ ЭМИРАТЫ	11 547	12 562	7 730	6 138	2 995	2 817	5 409	9 567	4 913	730	-6 572	-2 096	UNITED ARAB EMIRATES
ПАНАМА	493	627	959	438	497	107	55	131	852	383	366	-744	PANAMA
СЕЙШЕЛЫ	133	72	237	58	72	237	75	0	0	-18	72	237	SEYHELLES
СЕРБИЯ	3 800	3 972	1 817	451	1 035	672	3 349	2 938	1 146	-2 897	-1 903	-474	SERBIA, REPUBLIC OF
СОЕДИНЕННОЕ КОРОЛЕВСТВО	0	0	343 194	0	0	28 166	0	0	315 029	0	0	-286 863	UNITED KINGDOM
ТУРЦИЯ	17 265	22 853	10 799	1 414	2 301	1 272	15 852	20 552	9 527	-14 438	-18 251	-8 254	TURKEY
ЧЕРНОГОРИЯ	567	645	126	67	73	50	500	573	76	-433	-500	-26	MONTENEGRO
ШВЕЙЦАРИЯ	491 431	230 565	211 258	193 464	140 546	150 724	297 967	90 019	60 534	-104 503	50 527	90 190	SWITZERLAND
ЮЖНАЯ АФРИКА	1 180	1 541	2 093	106	366	74	1 075	1 174	2 020	-969	-808	-1 946	SOUTH AFRICA
<i>Другие страны</i>	<i>25 214</i>	<i>26 021</i>	<i>13 820</i>	<i>16 014</i>	<i>19 792</i>	<i>9 923</i>	<i>9 200</i>	<i>6 228</i>	<i>3 898</i>	<i>6 814</i>	<i>13 564</i>	<i>6 025</i>	<i>Residual countries</i>
<i>Услуги, не распределенные по отдельным странам</i>	<i>518 315</i>	<i>378 840</i>	<i>315 319</i>	<i>36 487</i>	<i>4 445</i>	<i>4 534</i>	<i>481 828</i>	<i>374 395</i>	<i>310 785</i>	<i>-445 341</i>	<i>-369 951</i>	<i>-306 251</i>	<i>Services not allocated by country</i>
Справочно:													<i>Memorandum:</i>
Страны ОЭСР	1 362 457	1 176 091	941 747	389 706	336 252	283 408	972 752	839 840	658 339	-583 046	-503 588	-374 930	OECD countries
Страны БРИКС	22 620	27 107	21 427	16 729	20 161	15 214	5 891	6 946	6 213	10 838	13 215	9 001	BRICS countries

14.1 Услуги частным лицам и услуги в сфере культуры и отдыха  
↳ Audiovisual and related services 14.1

14.1 Услуги частным лицам и услуги в сфере культуры и отдыха  
↳ Audiovisual and related services

	тыс. долларов США			экспорт - exports			импорт - imports			сальдо - balance			thousands of US dollars
	2018	2019	2020	2018	2019	2020	2018	2019	2020	2018	2019	2020	
<b>Всего</b>	<b>1 014 484</b>	<b>1 084 131</b>	<b>978 475</b>	<b>210 743</b>	<b>238 776</b>	<b>210 447</b>	<b>803 741</b>	<b>845 355</b>	<b>768 027</b>	<b>-592 997</b>	<b>-606 578</b>	<b>-557 580</b>	<b>Total</b>
в том числе:													of which:
<b>Страны СНГ</b>	<b>72 080</b>	<b>82 196</b>	<b>64 804</b>	<b>48 446</b>	<b>54 695</b>	<b>44 008</b>	<b>23 634</b>	<b>27 501</b>	<b>20 796</b>	<b>24 812</b>	<b>27 194</b>	<b>23 212</b>	<b>CIS countries</b>
в том числе:													of which:
<i>Страны ЕАЭС</i>	<i>62 686</i>	<i>69 725</i>	<i>52 617</i>	<i>42 720</i>	<i>47 291</i>	<i>38 872</i>	<i>19 966</i>	<i>22 434</i>	<i>13 745</i>	<i>22 754</i>	<i>24 857</i>	<i>25 127</i>	<i>EAEU countries</i>
АРМЕНИЯ	4 627	3 720	4 249	2 726	2 267	2 724	1 900	1 454	1 526	826	813	1 198	ARMENIA, REPUBLIC OF
БЕЛАРУСЬ	32 699	38 383	24 607	16 199	19 983	14 307	16 500	18 400	10 300	-301	1 583	4 007	BELARUS
КАЗАХСТАН	24 108	26 217	22 878	22 656	23 732	21 208	1 451	2 485	1 669	21 205	21 246	19 539	KAZAKHSTAN
КИРГИЗИЯ	1 253	1 405	883	1 139	1 309	633	114	95	250	1 025	1 214	383	KYRGYZ REPUBLIC
<i>Прочие страны</i>	<i>9 395</i>	<i>12 471</i>	<i>12 187</i>	<i>5 726</i>	<i>7 404</i>	<i>5 136</i>	<i>3 668</i>	<i>5 066</i>	<i>7 051</i>	<i>2 058</i>	<i>2 338</i>	<i>-1 915</i>	<i>Other countries</i>
АЗЕРБАЙДЖАН	1 957	2 253	1 010	1 407	2 089	793	550	164	217	857	1 924	576	AZERBAIJAN, REPUBLIC OF
МОЛДОВА, РЕСПУБЛИКА	3 000	3 383	1 971	2 855	3 201	1 782	146	182	189	2 709	3 019	1 593	MOLDOVA
ТАДЖИКИСТАН	91	74	57	83	68	43	8	7	14	75	61	29	TAJKISTAN
ТУРКМЕНИЯ	27	16	3	26	16	3	1	0	0	25	16	3	TURKMENISTAN
УЗБЕКИСТАН	484	885	1 076	257	616	714	227	269	362	30	347	352	UZBEKISTAN
УКРАИНА	3 834	5 858	8 071	1 098	1 415	1 802	2 736	4 444	6 269	-1 639	-3 029	-4 467	UKRAINE
<i>Услуги, не распределенные по отдельным странам</i>	<i>0</i>	<i>0</i>	<i>0</i>	<i>0</i>	<i>0</i>	<i>0</i>	<i>0</i>	<i>0</i>	<i>0</i>	<i>0</i>	<i>0</i>	<i>0</i>	<i>Services not allocated by country</i>
<b>Страны дальнего зарубежья</b>	<b>942 403</b>	<b>1 001 935</b>	<b>913 671</b>	<b>162 297</b>	<b>184 081</b>	<b>166 440</b>	<b>780 106</b>	<b>817 854</b>	<b>747 231</b>	<b>-617 809</b>	<b>-633 772</b>	<b>-580 791</b>	<b>Non-CIS countries</b>
в том числе:													of which:
<i>Страны ЕС</i>	<i>647 987</i>	<i>683 658</i>	<i>377 523</i>	<i>94 740</i>	<i>107 190</i>	<i>79 685</i>	<i>553 248</i>	<i>576 468</i>	<i>297 839</i>	<i>-458 508</i>	<i>-469 278</i>	<i>-218 154</i>	<i>EU countries</i>
АВСТРИЯ	1 712	3 362	733	843	686	459	869	2 675	274	-25	-1 989	186	AUSTRIA
БЕЛЬГИЯ	1 414	1 922	495	355	494	256	1 059	429	239	-704	65	17	BELGIUM
БОЛГАРИЯ	1 138	1 494	528	226	547	241	912	947	287	-686	-400	-46	BULGARIA
ВЕНГРИЯ	8 918	18 401	13 690	3 076	3 561	4 768	5 842	14 840	8 922	-2 765	-11 278	-4 153	HUNGARY
ГЕРМАНИЯ	21 227	23 751	15 202	10 295	11 098	6 957	10 932	12 653	8 245	-638	-1 555	-1 287	GERMANY
ГРЕЦИЯ	313	419	414	82	134	133	232	286	281	-152	-152	-148	GREECE
ДАНИЯ	983	620	826	689	356	131	294	264	695	395	92	-564	DENMARK
ИРЛАНДИЯ	16 612	15 795	6 993	2 352	4 711	2 826	14 260	11 085	4 167	-11 909	-6 374	-1 341	IRELAND
ИСПАНИЯ	5 099	5 112	13 177	1 103	1 426	1 137	3 996	3 686	12 040	-2 894	-2 260	-10 903	SPAIN
ИТАЛИЯ	6 469	6 841	2 598	3 409	3 678	1 254	3 061	3 164	1 343	348	514	-89	ITALY
КИПР	252 753	203 278	225 473	17 251	22 976	37 317	235 502	180 302	188 157	-2 182 500	-157 326	-150 840	CYPRUS
ЛАТВИЯ	8 152	9 566	7 052	6 319	7 469	5 379	1 834	2 097	1 673	4 485	5 373	3 706	LATVIA
ЛИТВА	1 445	2 206	1 675	836	1 031	1 327	610	1 174	348	226	-143	979	LITHUANIA
ЛОКСЕМБУРГ	2 113	4 308	2 521	1 566	3 907	1 336	547	401	1 184	1 019	3 507	152	LUXEMBOURG
МАЛЬТА	1 283	1 404	558	156	552	234	1 127	852	324	-972	-299	-90	MALTA
НИДЕРЛАНДЫ	33 348	48 341	27 799	2 529	3 482	2 202	30 819	44 859	25 597	-28 290	-41 377	-23 396	NETHERLANDS
ПОЛЬША	3 046	3 730	2 629	712	829	1 058	2 335	2 901	1 571	-1 623	-2 071	-512	POLAND
ПОРТУГАЛИЯ	1 984	2 162	1 272	254	196	146	1 730	1 966	1 126	-1 476	-1 770	-980	PORTUGAL
РУМЫНИЯ	1 021	1 845	402	280	366	293	742	1 479	1 09	-462	-1 114	184	ROMANIA
СЛОВАКИЯ	345	589	732	271	303	155	74	286	577	197	17	-422	SLOVAK REPUBLIC
СЛОВЕНИЯ	624	522	352	91	461	153	534	61	199	-443	399	-47	SLOVENIA
СОЕДИНЕННОЕ КОРОЛЕВСТВО	252 582	290 204	22 792	32 649	27 582	1 566	219 933	262 621	21 226	-187 285	-235 041	-19 660	UNITED KINGDOM
ФИНЛЯДИЯ	2 059	1 303	1 024	581	500	767	1 478	802	257	-896	-302	510	FINLAND
ФРАНЦИЯ	14 817	16 565	12 873	5 578	5 741	4 464	9 239	10 824	8 408	-3 661	-5 083	-3 944	FRANCE
ХОРВАТИЯ	580	495	910	51	107	78	529	388	833	-478	-281	-755	CROATIA
ЧЕШСКАЯ РЕСПУБЛИКА	795	4 149	1 176	362	573	546	434	3 575	630	-72	-3 002	-84	CZECH REPUBLIC
ШВЕЦИЯ	3 974	13 281	11 140	1 820	3 283	3 208	2 154	9 999	7 932	-334	-6 716	-4 725	SWEDEN
ЭСТОНИЯ	3 177	2 993	2 489	1 006	1 140	1 294	2 171	1 852	1 196	-1 165	-712	98	ESTONIA

Страны АТЭС	185 821	212 291	177 743	39 632	50 989	42 107	146 189	161 301	135 636	-106 557	-110 312	-93 529	APEC countries
АВСТРАЛИЯ	538	525	702	219	103	407	319	422	295	-100	-318	112	AUSTRALIA
БРУНЕЙ - ДАРУССАЛАМ	0	0	0	0	0	0	0	0	0	0	0	0	BRUNEI DARUSSALAM
ВЬЕТНАМ	89	357	80	74	258	59	15	99	21	59	159	37	VIETNAM
ГОНКОНГ	8 352	8 489	1 100	5 354	4 836	570	2 998	3 653	530	2 356	1 183	40	CHINA, P.R.: HONG KONG
ИНДОНЕЗИЯ	435	1 525	55	423	809	21	12	717	34	411	92	-12	INDONESIA
КАНАДА	2 947	3 918	1 574	1 574	1 610	1 676	1 373	2 009	1 242	200	-398	433	CANADA
КИТАЙ	7 802	10 533	8 137	7 068	9 090	7 618	7 333	1 444	519	6 335	7 646	7 099	CHINA, P.R.: MAINLAND
КОРЕЯ, РЕСПУБЛИКА	3 255	2 352	2 412	2 153	1 662	1 320	1 102	690	1 092	1 051	973	227	KOREA, REPUBLIC OF
МАЛАЙЗИЯ	248	212	158	30	10	144	218	202	14	-188	-193	130	MALAYSIA
МЕКСИКА	207	217	444	163	126	6	44	91	439	118	36	-433	MEXICO
НОВАЯ ЗЕЛАНДИЯ	137	57	12	121	42	6	16	15	7	105	28	-1	NEW ZEALAND
ПАПУА-НОВАЯ ГВИНЕЯ	2	0	0	0	0	0	0	2	0	-2	0	0	PAPUA NEW GUINEA
ПЕРУ	177	80	0	108	55	0	69	25	0	39	31	0	PERU
СИНГАПУР	45 667	50 923	41 421	287	1 604	4 954	45 380	49 318	36 467	-45 093	-47 714	-31 513	SINGAPORE
СОЕДИНЕННЫЕ ШТАТЫ	111 480	129 158	117 705	18 251	28 162	23 890	93 229	100 995	93 814	-74 978	-72 833	-69 924	UNITED STATES
ТАИЛАНД	309	187	72	11	60	4	298	128	68	-287	-68	-64	THAILAND
ТАЙВАНЬ (КИТАЙ)	85	506	202	74	501	190	11	5	12	63	496	179	TAIWAN PROVINCE OF CHINA
ФИЛИППИНЫ	157	1 278	771	0	78	102	156	1 201	669	-156	-1 123	-567	PHILIPPINES
ЧИЛИ	207	28	117	204	10	75	3	18	42	201	-8	33	CHILE
ЯПОНИЯ	3 726	2 242	1 438	3 517	1 971	1 065	209	271	373	3 308	1 700	692	JAPAN
<i>Прочие страны</i>	<i>106 914</i>	<i>104 555</i>	<i>356 953</i>	<i>27 504</i>	<i>25 647</i>	<i>44 414</i>	<i>79 410</i>	<i>78 908</i>	<i>312 539</i>	<i>-51 905</i>	<i>-53 261</i>	<i>-268 124</i>	<i>Other countries</i>
АЛЬБАНИЯ	33	40	5	3	2	5	30	38	0	-27	-37	5	ALBANIA
БАГАМЫ	2	2	18	2	2	18	0	0	0	0	2	2	BAHAMAS, THE
БЕЛИЗ	123	92	467	92	92	467	31	0	0	60	92	467	BELIZE
БОСНИЯ И ГЕРЦЕГОВИНА	12	13	22	11	13	0	0	0	0	0	9	13	BOSNIA AND HERZEGOVINA
БРАЗИЛИЯ	1 634	335	1 285	36	25	117	1 598	310	1 167	-1 562	-285	-1 050	BRASILIA
ВИРГИНСКИЕ ОСТРОВА, БРИТАНСКИЕ	2 488	2 892	1 382	1 967	2 438	1 315	521	454	67	1 446	1 984	1 248	BRITISH VIRGIN ISLANDS
ГИБРАЛТАР	9	359	633	7	359	591	2	0	42	5	358	549	GIBRALTAR
ГРУЗИЯ	3 230	3 791	2 777	2 232	2 790	2 163	998	1 001	614	1 233	1 789	1 549	GEORGIA
ЕГИПЕТ	258	52	78	258	37	29	0	14	49	258	23	-20	EGYPT
ИЗРАИЛЬ	5 177	6 263	5 227	4 280	3 842	4 196	897	2 422	1 031	3 383	1 420	3 165	ISRAEL
ИНДИЯ	1 273	3 236	1 767	587	2 564	1 372	686	672	394	-98	1 893	978	INDIA
ИСЛАНДИЯ	2	50	219	1	37	0	1	13	219	0	24	-219	ICELAND
ЛИВАН	103	47	191	78	28	190	26	19	1	52	9	190	LEBANON
РЕСПУБЛИКА МАКЕДОНИЯ	12	128	80	12	103	111	0	25	69	12	78	-59	MACEDONIA, FYR
МОНГОЛИЯ	640	376	272	612	362	254	28	14	17	584	348	237	MONGOLIA
НОРВЕГИЯ	295	205	114	124	110	86	171	94	27	-48	16	59	NORWAY
ОБЪЕДИНЕННЫЕ АРАБСКИЕ ЭМИРАТЫ	6 213	4 940	4 618	3 390	1 685	1 667	2 823	3 255	2 952	566	-1 570	-1 285	UNITED ARAB EMIRATES
ПАНАМА	86	64	41	32	24	41	54	40	0	-23	-16	41	PANAMA
СЕЙШЕЛЫ	52	71	56	49	71	56	3	0	0	47	71	55	SEYHELLES
СЕРБИЯ	718	1 789	1 140	245	463	359	473	1 325	781	-227	-862	-422	SERBIA, REPUBLIC OF
СОЕДИНЕННОЕ КОРОЛЕВСТВО	0	0	286 127	0	0	22 550	0	0	263 577	0	0	-241 027	UNITED KINGDOM
ТУРЦИЯ	5 066	4 684	2 986	664	930	451	4 403	3 753	2 534	-3 739	-2 823	-2 083	TURKEY
ЧЕРНОГОРИЯ	173	330	42	40	58	35	133	272	7	-94	-213	28	MONTENEGRO
ШВЕЙЦАРИЯ	73 769	68 612	39 856	9 280	6 380	3 512	64 490	62 232	36 344	-55 210	-55 852	-32 832	SWITZERLAND
ЮЖНАЯ АФРИКА	1 007	986	1 626	69	17	36	939	969	1 590	-870	-952	-1 554	SOUTH AFRICA
<i>Другие страны</i>	<i>4 538</i>	<i>5 200</i>	<i>5 927</i>	<i>3 436</i>	<i>3 215</i>	<i>4 871</i>	<i>1 102</i>	<i>1 985</i>	<i>1 056</i>	<i>2 334</i>	<i>1 230</i>	<i>3 815</i>	<i>Residual countries</i>
<i>Услуги, не распределенные по отдельным странам</i>	<i>1 681</i>	<i>1 432</i>	<i>1 450</i>	<i>421</i>	<i>256</i>	<i>233</i>	<i>1 260</i>	<i>1 177</i>	<i>1 217</i>	<i>-839</i>	<i>-921</i>	<i>-983</i>	<i>Services not allocated by country</i>
Справочно:													<i>Memorandum:</i>
Страны ОЭСР	597 459	693 155	609 935	117 018	127 630	100 766	480 441	565 525	509 169	-363 423	-437 895	-408 403	OECD countries
Страны БРИКС	11 716	15 090	12 815	7 760	11 696	9 144	3 956	3 394	3 671	3 804	8 301	5 473	BRICS countries

14.2 Услуги частным лицам и услуги в сфере культуры и отдыха  
↳ Прочие услуги частным лицам и услуги в сфере культуры и отдыха

Personal, cultural, and recreational services  
↳ Other personal, cultural, and recreational services

тыс. долларов США

thousands of US dollars

	оборот - turnover			экспорт - exports			импорт - imports			сальдо - balance		
	2018	2019	2020	2018	2019	2020	2018	2019	2020	2018	2019	2020
<b>Всего</b>	<b>1 396 154</b>	<b>1 000 951</b>	<b>703 817</b>	<b>374 329</b>	<b>285 254</b>	<b>215 161</b>	<b>1 021 825</b>	<b>715 696</b>	<b>488 656</b>	<b>-647 496</b>	<b>-430 442</b>	<b>-273 495</b>
в том числе:												
<b>Страны СНГ</b>	<b>30 971</b>	<b>43 137</b>	<b>13 629</b>	<b>22 503</b>	<b>31 078</b>	<b>7 556</b>	<b>8 468</b>	<b>12 059</b>	<b>6 073</b>	<b>14 035</b>	<b>19 019</b>	<b>1 483</b>
в том числе:												
<i>Страны ЕАЭС</i>	<i>26 507</i>	<i>36 601</i>	<i>9 700</i>	<i>20 410</i>	<i>27 835</i>	<i>5 729</i>	<i>6 097</i>	<i>8 766</i>	<i>3 971</i>	<i>14 312</i>	<i>19 069</i>	<i>1 758</i>
АРМЕНИЯ	2 315	2 135	573	547	365	266	1 767	1 770	308	-1 220	-1 405	-42
БЕЛАРУСЬ	12 288	23 301	4 990	9 588	18 601	2 790	2 700	4 700	2 200	6 888	13 901	590
КАЗАХСТАН	11 296	10 469	3 850	10 039	8 626	2 591	1 256	1 842	1 260	8 783	6 784	1 331
КИРГИЗИЯ	609	696	287	236	243	83	374	453	204	-138	-211	-121
<i>Прочие страны</i>	<i>4 464</i>	<i>6 536</i>	<i>3 929</i>	<i>2 093</i>	<i>3 243</i>	<i>1 827</i>	<i>2 370</i>	<i>3 293</i>	<i>2 102</i>	<i>-277</i>	<i>-50</i>	<i>-275</i>
АЗЕРБАЙДЖАН	912	1 805	380	349	661	124	563	1 145	256	-213	-484	-131
МОЛДОВА, РЕСПУБЛИКА	226	652	319	141	301	49	85	351	270	56	-50	-222
ТАДЖИКИСТАН	75	137	102	47	100	40	28	37	61	19	62	-21
ТУРКМЕНИЯ	318	34	33	311	34	33	7	0	0	304	34	33
УЗБЕКИСТАН	1 008	1 908	1 254	570	1 593	937	438	315	317	1 33	1 279	621
УКРАИНА	1 925	2 000	1 842	675	554	643	1 250	1 445	1 198	-576	-891	-555
<i>Услуги, не распределенные по отдельным странам</i>	<i>0</i>	<i>0</i>	<i>0</i>	<i>0</i>	<i>0</i>	<i>0</i>	<i>0</i>	<i>0</i>	<i>0</i>	<i>0</i>	<i>0</i>	<i>0</i>
<b>Страны дальнего зарубежья</b>	<b>1 365 184</b>	<b>957 813</b>	<b>690 188</b>	<b>351 826</b>	<b>254 176</b>	<b>207 605</b>	<b>1 013 357</b>	<b>703 638</b>	<b>482 583</b>	<b>-661 531</b>	<b>-449 462</b>	<b>-274 978</b>
в том числе:												
<i>Страны ЕС</i>	<i>298 472</i>	<i>277 980</i>	<i>86 857</i>	<i>78 315</i>	<i>59 285</i>	<i>25 816</i>	<i>219 958</i>	<i>218 695</i>	<i>61 042</i>	<i>-141 443</i>	<i>-159 410</i>	<i>-35 226</i>
АВСТРИЯ	10 517	11 736	2 202	4 070	2 593	581	6 447	9 143	1 621	-2 377	-6 551	-1 039
БЕЛЬГИЯ	1 584	2 209	874	380	885	213	1 204	1 621	661	-824	-439	-449
БОЛГАРИЯ	1 369	1 622	591	609	641	161	760	980	430	-151	-339	-270
ВЕНГРИЯ	1 658	2 295	1 703	1 132	1 084	397	526	1 211	1 306	606	-127	-909
ГЕРМАНИЯ	33 308	30 962	15 186	15 968	11 639	7 598	17 339	19 323	7 588	-1 371	-7 684	10
ГРЕЦИЯ	1 049	682	144	294	301	32	755	381	112	-462	-80	-80
ДАНИЯ	1 248	1 368	832	472	648	187	775	720	644	-303	-73	-457
ИРЛАНДИЯ	6 135	4 219	2 268	1 097	1 952	368	5 037	2 267	1 899	-3 940	-315	-1 531
ИСПАНИЯ	11 094	20 144	9 538	1 767	1 976	464	9 326	18 168	9 074	-7 559	-16 192	-8 609
ИТАЛИЯ	13 476	9 466	3 851	2 139	1 691	856	11 337	7 776	2 994	-9 198	-6 085	-2 138
КИПР	16 587	21 025	11 881	6 878	3 820	3 050	9 710	17 205	8 831	-2 832	-13 385	-5 781
ЛАТВИЯ	5 075	5 361	2 163	1 913	1 993	1 295	3 162	3 368	868	-1 249	-1 375	426
ЛИТВА	2 964	1 961	933	1 306	602	157	1 657	1 359	777	-351	-758	-620
ЛЮКСЕМБУРГ	5 578	4 808	3 691	4 052	3 575	3 027	1 526	1 234	664	2 526	2 341	2 362
МАЛЬТА	5 176	1 736	635	2 733	488	146	1 248	1 248	489	290	-760	-343
НИДЕРЛАНДЫ	11 057	7 127	2 563	3 196	3 905	1 482	7 861	3 222	1 082	-4 664	684	400
ПОЛЬША	3 700	2 127	1 202	780	780	285	2 921	1 348	917	-2 141	-568	-631
ПОРТУГАЛИЯ	691	2 565	334	125	252	21	566	2 313	313	-441	-2 061	-292
РУМЫНИЯ	488	598	117	172	218	73	316	379	44	-144	-161	29
СЛОВАКИЯ	1 396	1 794	181	346	558	134	1 050	1 235	47	-704	-677	87
СЛОВЕНИЯ	430	697	696	105	110	104	325	587	591	-220	-476	-487
СОЕДИНЕННОЕ КОРОЛЕВСТВО	124 939	108 554	8 791	19 453	10 013	709	105 486	98 541	8 082	-86 033	-88 528	-7 373
ФИЛИППИНЫ	3 840	4 268	2 609	1 222	1 039	602	2 618	3 229	2 006	-1 395	-2 190	-1 404
ФРАНЦИЯ	24 071	18 980	8 215	5 868	5 581	1 937	18 203	13 399	6 278	-12 335	-7 818	-4 341
ХОРВАТИЯ	1 119	885	1 030	750	303	545	369	581	485	381	-278	61
ЧЕШСКАЯ РЕСПУБЛИКА	2 643	2 779	1 019	525	804	543	2 118	1 975	476	-1 593	-1 171	68
ШВЕДИЯ	1 562	2 450	1 399	501	735	515	1 061	1 716	885	-560	-981	-370
ЭСТОНИЯ	5 721	5 561	2 212	661	1 099	334	5 061	4 462	1 878	-4 400	-3 363	-1 544



Страны АЭС	74 492	64 699	28 233	29 285	27 738	12 293	45 206	36 961	15 959	-15 921	-9 222	-3 666	APEC countries
АВСТРАЛИЯ	1 148	896	855	483	394	29	665	502	825	-182	-109	-796	AUSTRALIA
БРУНЕЙ - ДАРУССАЛАМ	0	42	1	0	40	1	1	0	1	0	39	1	BRUNEI DARUSSALAM
ВЬЕТНАМ	775	741	429	706	731	327	69	10	103	638	721	224	VIETNAM
ГОНКОНГ	1 416	1 980	1 204	456	1 060	782	960	920	422	-504	140	360	CHINA, P.R.: HONG KONG
ИНДОНЕЗИЯ	111	518	41	108	474	19	3	44	22	105	431	-2	INDONESIA
КАНАДА	3 644	2 663	1 229	611	899	184	3 033	1 764	1 045	-2 422	-864	-861	CANADA
КИТАЙ	7 257	9 064	6 873	6 018	6 560	5 462	1 239	2 504	1 411	4 779	4 057	4 052	CHINA, P.R.: MAINLAND
КОРЕЯ, РЕСПУБЛИКА	5 001	2 973	711	2 343	1 933	249	2 658	1 040	462	-315	893	-213	KOREA, REPUBLIC OF
МАЛАЙЗИЯ	1 37	321	125	29	276	116	108	45	9	-78	232	107	MALAYSIA
МЕКСИКА	1 343	412	116	228	56	18	1 115	356	98	-888	-301	-80	MEXICO
НОВАЯ ЗЕЛАНДИЯ	67	220	24	64	111	4	2	109	21	62	2	-17	NEW ZEALAND
ПАПУА-НОВАЯ ГВИНЕЯ	0	0	0	0	0	0	0	0	0	0	0	0	PAPUA NEW GUINEA
ПЕРУ	3 008	42	10	2 651	38	8	357	4	2	2 294	34	6	PERU
СИНГАПУР	2 361	4 163	500	517	1 196	313	1 844	2 967	1 871	-1 327	-1 771	126	SINGAPORE
СОЕДИНЕННЫЕ ШТАТЫ	41 170	31 860	11 785	11 637	9 048	2 999	29 533	22 813	8 786	-17 897	-13 765	-5 788	UNITED STATES
ТАИЛАНД	360	599	85	56	397	23	304	202	62	-248	195	-39	THAILAND
ТАЙВАНЬ (КИТАЙ)	332	1 198	174	172	768	21	160	429	153	12	339	-133	TAIWAN PROVINCE OF CHINA
ФИЛИППИНЫ	14	124	18	1	91	14	13	33	3	-12	58	11	PHILIPPINES
ЧИЛИ	165	76	10	0	69	0	165	7	10	-164	62	-10	CHILE
ЯПОНИЯ	6 183	6 807	4 064	3 205	3 597	1 726	2 978	3 210	2 338	226	387	-613	JAPAN
<i>Прочие страны</i>	475 585	237 727	261 208	207 961	162 963	165 195	267 625	74 764	96 013	-59 664	88 200	69 182	<i>Other countries</i>
АЛЬБАНИЯ	22	0	4	1	0	0	21	0	4	-20	0	-4	ALBANIA
БАГАМАЫ	100	50	1 707	100	50	1 707	0	0	0	100	50	1 707	BAHAMAS, THE
БЕЛИЗ	511	1 047	71	19	729	21	492	318	50	-473	412	-30	BELIZE
БОСНИЯ И ГЕРЦЕГОВИНА	75	80	6	54	19	5	22	60	1	32	-41	4	BOSNIA AND HERZEGOVINA
БРАЗИЛИЯ	639	1 545	451	313	834	9	326	711	443	-13	123	-434	BRASILIA
ВИРГИНСКИЕ ОСТРОВА, БРИТАНСКИЕ	5 903	15 859	3 908	1 109	1 881	241	4 794	13 978	3 668	-3 685	-12 096	-3 427	BRITISH VIRGIN ISLANDS
ГИБРАЛТАР	76	214	7	68	143	0	8	71	7	60	71	-7	GIBRALTAR
ГРУЗИЯ	854	816	260	190	362	91	664	454	170	-474	-92	-79	GEORGIA
ЕГИПЕТ	578	106	160	497	75	155	80	31	5	417	44	150	EGYPT
ИЗРАИЛЬ	2 983	3 419	3 704	1 580	2 123	1 826	1 403	1 296	1 878	1 771	826	-51	ISRAEL
ИНДИЯ	2 835	853	821	2 600	722	562	234	132	259	2 366	590	302	INDIA
ИСЛАНДИЯ	238	188	70	29	41	40	209	146	30	-180	-105	10	ICELAND
ЛИВАН	44	7	2	44	7	7	1	0	1	44	6	-1	LEBANON
РЕСПУБЛИКА МАКЕДОНИЯ	94	14	28	7	1	1	88	13	26	-81	-11	-25	MACEDONIA, FYR
МОНГОЛИЯ	77	161	123	68	143	3	10	18	119	58	125	-116	MONGOLIA
НОРВЕГИЯ	548	1 185	270	336	1 001	71	212	183	200	124	818	-129	NORWAY
ОБЪЕДИНЕННЫЕ АРАБСКИЕ ЭМИРАТЫ	5 334	7 622	3 112	2 748	1 310	1 151	2 585	6 312	1 962	163	-5 003	-811	UNITED ARAB EMIRATES
ПАНАМА	407	564	918	406	473	66	0	91	852	406	381	-785	PANAMA
СЕЙШЕЛЫ	81	1	181	9	1	181	73	0	0	-64	1	181	SEYHELLES
СЕРБИЯ	3 083	2 184	677	206	571	312	2 876	1 612	365	-2 670	-1 041	-52	SERBIA, REPUBLIC OF
СОЕДИНЕННОЕ КОРОЛЕВСТВО	0	0	57 067	0	0	5 616	0	0	51 452	0	0	-45 836	UNITED KINGDOM
ТУРЦИЯ	12 199	18 169	7 813	750	1 371	821	11 449	16 799	6 992	-10 699	-15 428	-6 171	TURKEY
ЧЕРНОГОРИЯ	394	316	85	27	14	15	367	301	69	-340	-287	-54	MONTENEGRO
ШВЕЙЦАРИЯ	417 662	161 953	171 402	184 185	134 166	147 212	233 477	27 787	24 190	-49 292	106 379	123 021	SWITZERLAND
ЮЖНАЯ АФРИКА	173	555	467	37	349	38	136	205	430	-99	144	-392	SOUTH AFRICA
Другие страны	20 677	20 820	7 893	12 578	16 577	5 052	8 098	4 243	2 842	4 480	12 335	2 210	Residual countries
<i>Услуги, не распределенные по отдельным странам</i>	516 634	377 408	313 869	36 066	4 189	4 301	480 569	373 219	309 569	-444 503	-369 030	-305 268	<i>Services not allocated by country</i>
Справочно:													<i>Memorandum:</i>
Страны ОЭСР	764 998	482 936	331 812	272 688	208 622	182 642	492 310	274 315	149 169	-219 623	-65 693	33 473	OECD countries
Страны БРИКС	10 904	12 017	8 613	8 969	8 465	6 070	1 935	3 552	2 542	7 034	4 913	3 528	BRICS countries

**Часть III. Внешняя торговля Российской Федерации услугами за  
Part III. External Trade in Services of the Russian Federation in**

**15 Страны Евразийского экономического союза**

тыс. долларов США

	оборот - turnover			экспорт - exports		
	2018	2019	2020	2018	2019	2020
<b>Всего</b>	<b>8 665 891</b>	<b>9 073 239</b>	<b>6 578 134</b>	<b>4 701 919</b>	<b>5 309 638</b>	<b>3 939 109</b>
Услуги по переработке товаров, принадлежащих другим	287 259	300 526	300 374	168 954	179 405	167 982
Услуги по техническому обслуживанию и ремонту товаров	402 153	291 768	244 103	165 149	186 114	155 984
<b>Транспортные услуги</b>	<b>1 897 688</b>	<b>2 332 461</b>	<b>1 931 471</b>	<b>757 662</b>	<b>1 226 682</b>	<b>1 204 570</b>
Пассажирские перевозки	358 485	501 164	156 063	145 147	286 039	103 304
Грузовые перевозки	923 566	1 122 124	1 200 118	342 447	597 120	824 628
Вспомогательные и дополнительные услуги	615 638	709 172	575 290	270 068	343 523	276 637
<b>Морской транспорт</b>	<b>101 796</b>	<b>98 660</b>	<b>160 676</b>	<b>92 561</b>	<b>88 559</b>	<b>154 992</b>
Пассажирские перевозки	0	0	0	0	0	0
Грузовые перевозки	19 658	17 060	82 432	13 601	8 512	78 297
Вспомогательные и дополнительные услуги	82 138	81 601	78 244	78 961	80 046	76 695
<b>Воздушный транспорт</b>	<b>543 095</b>	<b>703 983</b>	<b>318 374</b>	<b>242 255</b>	<b>394 111</b>	<b>201 344</b>
Пассажирские перевозки	253 990	404 403	136 626	138 081	284 697	102 941
Грузовые перевозки	16 538	23 440	68 279	11 294	16 224	62 121
Вспомогательные и дополнительные услуги	272 567	276 140	113 469	92 880	93 190	36 283
<b>Прочие виды транспорта</b>	<b>1 233 037</b>	<b>1 509 476</b>	<b>1 424 853</b>	<b>415 176</b>	<b>735 968</b>	<b>840 249</b>
Пассажирские перевозки	104 494	96 761	19 437	7 066	1 342	363
Грузовые перевозки	867 609	1 061 283	1 021 838	309 882	564 340	676 225
Вспомогательные и дополнительные услуги	260 933	351 431	383 578	98 228	170 286	163 660
<i>Космический транспорт</i>	<i>0</i>	<i>0</i>	<i>0</i>	<i>0</i>	<i>0</i>	<i>0</i>
<b>Железнодорожный транспорт</b>	<b>514 202</b>	<b>903 007</b>	<b>820 035</b>	<b>103 212</b>	<b>403 834</b>	<b>477 099</b>
Пассажирские перевозки	86 593	83 354	13 545	1 541	1 342	363
Грузовые перевозки	273 352	554 814	505 453	49 308	264 879	344 273
Вспомогательные и дополнительные услуги	154 257	264 839	301 036	52 363	137 614	132 462
<b>Автомобильный транспорт</b>	<b>505 236</b>	<b>508 899</b>	<b>531 933</b>	<b>298 352</b>	<b>329 772</b>	<b>361 187</b>
Пассажирские перевозки	17 901	13 408	5 892	5 525	0	0
Грузовые перевозки	413 595	424 875	455 176	260 574	299 462	331 952
Вспомогательные и дополнительные услуги	73 740	70 617	70 866	32 253	30 310	29 235
<i>Трубопроводный транспорт</i>	<i>180 663</i>	<i>81 594</i>	<i>61 209</i>	<i>0</i>	<i>0</i>	<i>0</i>
<i>Прочие сопутствующие и вспомогательные транспортные услуги</i>	<i>32 936</i>	<i>15 975</i>	<i>11 675</i>	<i>13 612</i>	<i>2 362</i>	<i>1 962</i>
Почтовые и курьерские услуги	19 760	20 342	27 568	7 670	8 044	7 985
<b>Поездки</b>	<b>2 643 290</b>	<b>2 831 274</b>	<b>1 170 798</b>	<b>1 780 728</b>	<b>1 907 460</b>	<b>849 179</b>
Деловые	1 176 094	1 301 072	812 875	1 035 406	1 156 781	708 501
Личные	1 467 196	1 530 201	357 924	745 322	750 679	140 678
<b>Строительство</b>	<b>1 309 394</b>	<b>1 096 033</b>	<b>938 456</b>	<b>685 900</b>	<b>646 864</b>	<b>532 756</b>
Строительство за рубежом	875 596	747 181	638 939	625 381	573 009	467 673
Строительство в России	433 797	348 852	299 518	60 519	73 855	65 083
<b>Страхование и услуги негосударственных пенсионных</b>	<b>51 560</b>	<b>49 848</b>	<b>51 833</b>	<b>34 968</b>	<b>28 696</b>	<b>35 601</b>
Прямое страхование	21 789	26 410	25 541	11 187	13 383	14 230
Страхование жизни	3 886	13 348	12 226	3 691	12 717	12 085
Страхование внешнеторговых грузов	671	1 183	896	89	32	123
Другие виды прямого страхования	17 232	11 879	12 419	7 406	634	2 022
Перестрахование	24 640	18 241	23 719	19 276	10 951	19 331
Вспомогательные услуги по страхованию	5 132	5 198	2 572	4 505	4 363	2 040
<b>Финансовые услуги</b>	<b>150 606</b>	<b>118 144</b>	<b>115 198</b>	<b>129 078</b>	<b>100 668</b>	<b>99 849</b>
Плата за пользование интеллектуальной собственностью	103 702	132 244	130 892	81 243	104 012	100 419
<b>Телекоммуникационные, компьютерные и информационные</b>	<b>611 911</b>	<b>653 546</b>	<b>561 274</b>	<b>266 875</b>	<b>277 500</b>	<b>243 687</b>
Телекоммуникационные услуги	315 546	323 323	191 007	94 125	101 538	61 385
Компьютерные услуги	274 336	306 959	349 233	159 757	162 583	171 236
Информационные услуги	22 029	23 264	21 034	12 992	13 378	11 066
<b>Прочие деловые услуги</b>	<b>1 113 949</b>	<b>1 152 258</b>	<b>1 065 022</b>	<b>564 847</b>	<b>569 900</b>	<b>499 485</b>
Услуги в области научных исследований и разработок	17 471	20 500	16 790	6 500	7 309	5 608
Профессиональные услуги и консультационные услуги в области управления	340 164	370 084	355 279	158 567	157 397	156 107
Юридические услуги	15 579	16 525	17 059	8 379	8 204	9 267
Услуги по аудиту, бухгалтерскому учету, оптимизации налогообложения	30 639	32 408	34 537	21 458	22 453	23 876
Консультационные услуги и услуги по связям с общественностью	90 270	94 056	86 651	72 254	73 816	69 269
Реклама, маркетинг, изучение общественного мнения	203 676	227 096	217 032	56 476	52 925	53 695
<b>Технические, торгово-посреднические и прочие деловые</b>	<b>756 314</b>	<b>761 674</b>	<b>692 953</b>	<b>399 780</b>	<b>405 193</b>	<b>337 771</b>
Операционный лизинг	186 833	199 619	189 574	94 792	117 159	101 679
Услуги в области архитектуры, инженерные услуги, услуги в технических областях	304 119	269 771	223 351	196 014	187 387	139 680
Услуги по переработке отходов и очистке окружающей среды, услуги в области сельского хозяйства и добычи полезных ископаемых	64 348	75 348	68 641	24 594	24 422	30 579
Прочие	201 014	216 937	211 387	84 380	76 226	65 833
<b>Услуги частным лицам и услуги в сфере культуры и отдыха</b>	<b>89 193</b>	<b>106 326</b>	<b>62 317</b>	<b>63 130</b>	<b>75 126</b>	<b>44 601</b>
Аудиовизуальные и связанные с ними услуги	62 686	69 725	52 617	42 720	47 291	38 872
Прочие услуги частным лицам и услуги в сфере культуры и отдыха	26 507	36 601	9 700	20 410	27 835	5 729
<b>Государственные товары и услуги, не отнесенные к другим категориям</b>	<b>5 184</b>	<b>8 812</b>	<b>6 396</b>	<b>3 384</b>	<b>7 212</b>	<b>4 996</b>

**2018-2020 годы по группам стран в распределении по видам услуг**  
**2018-2020 by Country Group and Kinds of Services**

*EAEU countries 15*  
*thousands of US dollars*

импорт - imports			сальдо - balance			
2018	2019	2020	2018	2019	2020	
3 963 972	3 763 601	2 639 025	737 948	1 546 037	1 300 084	<b>Total</b>
118 304	121 121	132 393	50 650	58 284	35 589	<b>Manufacturing services on physical inputs owned by the others</b>
237 004	105 653	88 119	-71 854	80 461	67 865	<b>Maintenance and repair services</b>
1 140 026	1 105 779	726 901	-382 363	120 903	477 669	<b>Transport</b>
213 337	215 126	52 758	-68 190	70 913	50 546	Passenger services
581 119	525 003	375 490	-238 672	72 117	449 138	Freight services
345 570	365 650	298 653	-75 502	-22 127	-22 015	Other transport services
9 235	10 102	5 685	83 326	78 457	149 307	<b>Sea transport</b>
0	0	0	0	0	0	Passenger services
6 057	8 547	4 136	7 543	-35	74 161	Freight services
3 177	1 555	1 549	75 783	78 492	75 146	Other transport services
300 840	309 872	117 029	-58 585	84 239	84 315	<b>Air transport</b>
115 909	119 706	33 685	22 172	164 991	69 256	Passenger services
5 244	7 216	6 159	6 051	9 008	55 962	Freight services
179 687	182 950	77 186	-86 808	-89 760	-40 903	Other transport services
817 860	773 507	584 604	-402 684	-37 539	255 644	<b>Other transport</b>
97 428	95 420	19 073	-90 362	-94 078	-18 710	Passenger services
557 727	496 943	345 613	-247 845	67 398	330 613	Freight services
162 705	181 145	219 918	-64 477	-10 859	-56 258	Other transport services
0	0	0	0	0	0	<b>Space transport</b>
410 990	499 173	342 936	-307 778	-95 339	134 164	<b>Rail transport</b>
85 052	82 012	13 182	-83 511	-80 671	-12 818	Passenger services
224 044	289 935	161 180	-174 736	-25 056	183 094	Freight services
101 894	127 226	168 574	-49 531	10 388	-36 112	Other transport services
206 884	179 128	170 746	91 468	150 644	190 441	<b>Road transport</b>
12 376	13 408	5 892	-6 851	-13 408	-5 892	Passenger services
153 020	125 413	123 224	107 554	174 048	208 728	Freight services
41 487	40 307	41 631	-9 234	-9 997	-12 396	Other transport services
180 663	81 594	61 209	-180 663	-81 594	-61 209	<b>Pipeline transport</b>
19 324	13 612	9 713	-5 712	-11 250	-7 751	Other supporting and auxiliary transport services
12 091	12 298	19 583	-4 421	-4 254	-11 597	Postal and courier services
862 562	923 813	321 620	918 166	983 647	527 559	<b>Travel</b>
140 688	144 291	104 374	894 718	1 012 490	604 127	Business travel
721 874	779 522	217 246	23 448	-28 844	-76 568	Personal travel
623 494	449 169	405 700	62 405	197 694	127 055	<b>Construction</b>
250 216	174 172	171 265	375 165	398 837	296 408	Construction abroad
373 278	274 998	234 435	-312 759	-201 143	-169 353	Construction in territory of the Russian Federation
16 592	21 152	16 231	18 376	7 544	19 370	<b>Insurance and pension services</b>
10 602	13 027	11 311	585	355	2 920	Direct insurance
195	631	140	3 496	12 086	11 945	Life insurance
582	1 151	773	-493	-1 119	-651	Freight insurance
9 825	11 245	10 397	-2 419	-10 612	-8 375	Other direct insurance
5 364	7 290	4 388	13 912	3 661	14 943	Reinsurance
627	835	532	3 878	3 528	1 508	Auxiliary services
21 528	17 476	15 349	107 550	83 192	84 500	<b>Financial services</b>
22 459	28 232	30 473	58 784	75 780	69 946	<b>Charges for the use of intellectual property</b>
345 036	376 047	317 587	-78 162	-98 547	-73 899	<b>Telecommunications, computer and information services</b>
221 421	221 785	129 622	-127 296	-120 247	-68 237	Telecommunications services
114 579	144 376	177 996	45 178	18 207	-6 760	Computer services
9 036	9 886	9 969	3 956	3 492	1 097	Information services
549 102	582 358	565 536	15 745	-12 458	-66 051	<b>Other business services</b>
10 971	13 190	11 182	-4 470	-5 881	-5 574	Research and development services
181 597	212 687	199 172	-23 031	-55 290	-43 065	Professional and management consulting services
7 201	8 321	7 791	1 178	-117	1 476	Legal services
9 181	9 955	10 661	12 278	12 499	13 214	Accounting, auditing, bookkeeping, and tax consulting services
18 016	20 241	17 382	54 238	53 575	51 887	Business and management consulting and public relations services
147 200	174 171	163 337	-90 724	-121 246	-109 643	Advertising, market research, and public opinion polling
356 534	356 481	355 183	43 246	48 713	-17 412	<b>Technical, trade-related, and other business services</b>
92 041	82 459	87 895	2 750	34 700	13 784	Operational leasing services
108 105	82 384	83 671	87 910	105 003	56 008	Architectural, engineering, and other technical services
39 754	50 926	38 062	-15 161	-26 504	-7 483	Waste treatment and depollution, agricultural, and mining services
116 633	140 711	145 554	-32 253	-64 486	-79 721	Other business services
26 063	31 200	17 716	37 066	43 926	26 885	<b>Personal, cultural, and recreational services</b>
19 966	22 434	13 745	22 754	24 857	25 127	Audiovisual and related services
6 097	8 766	3 971	14 312	19 069	1 758	Other personal, cultural and recreational services
1 800	1 600	1 400	1 584	5 612	3 596	<b>Government goods and services, not included elsewhere</b>

# 16 Страны Европейского союза

тыс. долларов США

	оборот - turnover			экспорт - exports		
	2018	2019	2020	2018	2019	2020
<b>Всего</b>	<b>66 833 101</b>	<b>70 407 364</b>	<b>42 136 387</b>	<b>23 633 572</b>	<b>23 709 707</b>	<b>15 877 581</b>
Услуги по переработке товаров, принадлежащих другим	1 041 204	875 224	149 337	1 035 810	870 434	146 168
Услуги по техническому обслуживанию и ремонту товаров	1 630 178	1 744 655	1 341 131	656 526	615 791	571 952
<b>Транспортные услуги</b>	<b>9 067 878</b>	<b>12 414 976</b>	<b>9 310 544</b>	<b>5 973 732</b>	<b>7 579 111</b>	<b>5 598 931</b>
Пассажирские перевозки	1 962 793	3 621 147	1 379 485	1 422 456	2 951 261	992 287
Грузовые перевозки	2 932 714	4 619 780	4 518 735	1 796 596	1 880 889	2 514 571
Вспомогательные и дополнительные услуги	4 172 371	4 174 049	3 412 324	2 754 680	2 746 961	2 092 073
<b>Морской транспорт</b>	<b>3 160 117</b>	<b>4 338 811</b>	<b>3 598 873</b>	<b>2 025 013</b>	<b>2 041 322</b>	<b>1 750 932</b>
Пассажирские перевозки	965	4 468	4 680	0	0	0
Грузовые перевозки	800 029	2 085 779	1 619 329	307 221	399 188	420 978
Вспомогательные и дополнительные услуги	2 359 123	2 248 563	1 974 863	1 717 792	1 642 135	1 329 954
<b>Воздушный транспорт</b>	<b>3 871 486</b>	<b>6 084 469</b>	<b>3 549 058</b>	<b>2 834 416</b>	<b>4 534 316</b>	<b>2 559 875</b>
Пассажирские перевозки	1 878 791	3 561 392	1 362 377	1 383 609	2 938 398	989 643
Грузовые перевозки	683 355	1 086 300	1 459 503	624 566	758 205	1 238 120
Вспомогательные и дополнительные услуги	1 309 341	1 436 777	727 178	826 241	837 712	332 113
<b>Прочие виды транспорта</b>	<b>1 925 941</b>	<b>1 862 344</b>	<b>2 082 739</b>	<b>1 015 400</b>	<b>887 414</b>	<b>1 220 610</b>
Пассажирские перевозки	83 038	55 288	12 428	38 847	12 863	2 644
Грузовые перевозки	1 338 996	1 318 347	1 360 028	765 905	607 437	787 958
Вспомогательные и дополнительные услуги	503 906	488 709	710 282	210 648	267 114	430 007
<i>Космический транспорт</i>	460	39 091	2 869	0	38 652	2 434
<b>Железнодорожный транспорт</b>	<b>492 924</b>	<b>705 960</b>	<b>887 687</b>	<b>221 233</b>	<b>362 156</b>	<b>626 953</b>
Пассажирские перевозки	46 908	43 457	11 022	12 871	12 863	2 644
Грузовые перевозки	228 601	382 071	395 207	113 978	173 525	292 544
Вспомогательные и дополнительные услуги	217 414	280 432	481 458	94 384	175 767	331 765
<b>Автомобильный транспорт</b>	<b>1 196 549</b>	<b>964 037</b>	<b>1 051 958</b>	<b>699 813</b>	<b>434 219</b>	<b>538 958</b>
Пассажирские перевозки	36 130	11 831	1 406	25 975	0	0
Грузовые перевозки	1 088 115	878 091	948 106	651 927	395 259	492 981
Вспомогательные и дополнительные услуги	72 305	74 116	102 445	21 911	38 960	45 977
<b>Трубопроводный транспорт</b>	<b>21 820</b>	<b>19 094</b>	<b>13 846</b>	<b>0</b>	<b>0</b>	<b>0</b>
<i>Прочие сопутствующие и вспомогательные транспортные услуги</i>	214 187	134 162	126 379	94 353	52 387	52 265
<b>Почтовые и курьерские услуги</b>	<b>110 334</b>	<b>129 353</b>	<b>79 874</b>	<b>98 904</b>	<b>116 059</b>	<b>67 515</b>
<b>Поездки</b>	<b>18 832 847</b>	<b>19 023 666</b>	<b>3 096 634</b>	<b>3 560 662</b>	<b>3 181 565</b>	<b>465 297</b>
Деловые	1 972 487	1 877 375	495 197	1 300 707	1 246 563	244 318
Личные	16 860 359	17 146 291	2 601 437	2 259 955	1 935 001	220 980
<b>Строительство</b>	<b>3 310 093</b>	<b>2 742 939</b>	<b>4 798 952</b>	<b>2 128 408</b>	<b>1 217 546</b>	<b>1 324 734</b>
Строительство за рубежом	382 859	251 823	520 150	98 152	93 066	210 580
Строительство в России	2 927 235	2 491 116	4 278 802	2 030 256	1 124 481	1 114 153
<b>Страхование и услуги негосударственных пенсионных</b>	<b>925 596</b>	<b>933 691</b>	<b>353 981</b>	<b>287 185</b>	<b>229 808</b>	<b>106 974</b>
Прямое страхование	145 427	74 646	56 413	122 208	56 867	43 254
Страхование жизни	8 805	13 241	10 300	6 060	9 596	6 326
Страхование внешнеторговых грузов	8 153	5 889	4 482	5 036	2 694	3 145
Другие виды прямого страхования	128 470	55 517	41 631	111 111	44 577	33 783
Перестрахование	712 061	766 087	255 443	130 857	117 533	50 270
Вспомогательные услуги по страхованию	68 108	92 958	42 124	34 120	55 408	13 450
<b>Финансовые услуги</b>	<b>1 268 090</b>	<b>1 224 915</b>	<b>798 856</b>	<b>656 130</b>	<b>580 479</b>	<b>397 018</b>
Плата за пользование интеллектуальной собственностью	4 489 923	5 117 218	4 079 396	537 257	524 792	377 233
<b>Телекоммуникационные, компьютерные и информационные</b>	<b>5 669 870</b>	<b>5 541 566</b>	<b>5 340 361</b>	<b>2 332 808</b>	<b>2 384 536</b>	<b>2 042 763</b>
Телекоммуникационные услуги	1 257 556	929 340	623 750	582 644	420 095	276 606
Компьютерные услуги	4 100 330	4 327 933	4 522 429	1 674 349	1 883 358	1 723 436
Информационные услуги	311 984	284 292	194 182	75 816	81 083	42 720
<b>Прочие деловые услуги</b>	<b>19 650 963</b>	<b>19 826 877</b>	<b>12 402 815</b>	<b>6 291 799</b>	<b>6 359 171</b>	<b>4 741 011</b>
Услуги в области научных исследований и разработок	315 048	277 293	200 837	212 423	192 429	157 199
Профессиональные услуги и консультационные услуги в области управления	7 593 334	7 987 345	6 032 048	3 560 252	3 699 485	2 771 155
Юридические услуги	651 658	660 320	383 582	279 970	291 758	244 766
Услуги по аудиту, бухгалтерскому учету, оптимизации налогообложения	332 309	312 208	265 022	159 774	167 589	158 153
Консультационные услуги и услуги по связям с общественностью	2 115 401	2 013 623	1 502 796	652 400	750 992	580 364
Реклама, маркетинг, изучение общественного мнения	4 493 967	5 001 193	3 880 648	2 468 108	2 489 146	1 787 872
<b>Технические, торгово-посреднические и прочие деловые</b>	<b>11 742 581</b>	<b>11 562 238</b>	<b>6 169 931</b>	<b>2 519 124</b>	<b>2 467 257</b>	<b>1 812 656</b>
Операционный лизинг	4 248 103	4 415 303	2 232 630	382 660	365 402	231 257
Услуги в области архитектуры, инженерные услуги, услуги в технических областях	5 300 440	5 346 694	2 668 322	1 031 912	1 071 909	850 489
Услуги по переработке отходов и очистке окружающей среды, услуги в области сельского хозяйства и добычи полезных ископаемых	610 246	210 251	143 269	76 828	30 310	25 230
Прочие	1 583 791	1 589 991	1 125 711	1 027 724	999 635	705 680
<b>Услуги частным лицам и услуги в сфере культуры и отдыха</b>	<b>946 459</b>	<b>961 637</b>	<b>464 381</b>	<b>173 254</b>	<b>166 475</b>	<b>105 500</b>
Аудиовизуальные и связанные с ними услуги	647 987	683 658	377 523	94 740	107 190	79 685
Прочие услуги частным лицам и услуги в сфере культуры и отдыха	298 472	277 980	86 857	78 515	59 285	25 816
<b>Государственные товары и услуги, не отнесенные к другим категориям</b>	<b>0</b>	<b>0</b>	<b>0</b>	<b>0</b>	<b>0</b>	<b>0</b>

thousands of US dollars

импорт - imports			сальдо - balance			
2018	2019	2020	2018	2019	2020	
43 199 529	46 697 657	26 258 806	-19 565 957	-22 987 949	-10 381 225	<b>Total</b>
5 394	4 789	3 169	1 030 416	865 645	143 000	<b>Manufacturing services on physical inputs owned by the others</b>
973 652	1 128 864	769 180	-317 126	-513 073	-197 228	<b>Maintenance and repair services</b>
3 094 146	4 835 865	3 711 612	2 879 586	2 743 246	1 887 319	<b>Transport</b>
540 337	669 886	387 198	882 119	2 281 375	605 090	Passenger services
1 136 118	2 738 891	2 004 164	660 477	-858 002	510 406	Freight services
1 417 690	1 427 088	1 320 250	1 336 990	1 319 873	771 823	Other transport services
1 135 104	2 297 488	1 847 941	889 909	-256 166	-97 010	<b>Sea transport</b>
965	4 468	4 680	-965	-4 468	-4 680	Passenger services
492 808	1 686 592	1 198 351	-185 586	-1 287 404	-777 373	Freight services
641 332	606 428	644 909	1 076 460	1 035 707	685 044	Other transport services
1 037 071	1 550 154	989 183	1 797 345	2 984 162	1 570 692	<b>Air transport</b>
495 181	622 994	372 734	888 428	2 315 404	616 909	Passenger services
58 789	328 095	221 384	565 777	430 111	1 016 736	Freight services
483 100	599 065	395 066	343 140	238 647	-62 953	Other transport services
910 541	974 930	862 129	104 859	-87 516	358 481	<b>Other transport</b>
44 191	42 424	9 784	-5 345	-29 561	-7 139	Passenger services
573 091	710 911	572 070	192 814	-103 474	215 888	Freight services
293 258	221 595	280 275	-82 610	45 519	149 732	Other transport services
460	439	436	-460	38 213	1 998	<b>Space transport</b>
271 691	343 804	260 734	-50 457	18 352	366 220	<b>Rail transport</b>
34 037	30 594	8 377	-21 166	-17 730	-5 733	Passenger services
114 623	208 546	102 663	-645	-35 020	189 881	Freight services
123 031	104 665	149 693	-28 647	71 102	182 072	Other transport services
496 737	529 818	513 000	203 076	-95 599	25 957	<b>Road transport</b>
10 154	11 831	1 406	15 821	-11 831	-1 406	Passenger services
436 188	482 832	455 125	215 739	-87 572	37 855	Freight services
50 394	35 156	56 468	-28 483	3 804	-10 492	Other transport services
21 820	19 094	13 846	-21 820	-19 094	-13 846	<b>Pipeline transport</b>
119 834	81 774	74 114	-25 480	-29 387	-21 848	Other supporting and auxiliary transport services
11 430	13 293	12 359	87 473	102 766	55 156	<b>Postal and courier services</b>
15 272 185	15 842 102	2 631 337	-11 711 523	-12 660 537	-2 166 040	<b>Travel</b>
671 781	630 812	250 880	628 926	615 752	-6 562	Business travel
14 600 404	15 211 290	2 380 457	-12 340 449	-13 276 289	-2 159 478	Personal travel
1 181 685	1 525 392	3 474 218	946 723	-307 846	-2 149 484	<b>Construction</b>
284 707	158 758	309 568	-186 555	-65 692	-98 989	Construction abroad
896 978	1 366 635	3 164 649	1 133 278	-242 154	-2 050 495	Construction in territory of the Russian Federation
638 411	703 883	247 006	-351 226	-474 075	-140 032	<b>Insurance and pension services</b>
23 220	17 779	13 159	98 988	39 088	30 095	Direct insurance
2 745	3 645	3 974	3 316	5 951	2 353	Life insurance
3 117	3 194	1 337	1 919	-500	1 808	Freight insurance
17 358	10 940	7 848	93 753	33 638	25 934	Other direct insurance
581 204	648 555	205 173	-450 346	-531 022	-154 902	Reinsurance
33 988	37 549	28 674	132	17 859	-15 224	Auxiliary services
611 959	644 435	401 838	44 171	-63 956	-4 820	<b>Financial services</b>
3 952 665	4 592 426	3 702 163	-3 415 408	-4 067 634	-3 324 929	<b>Charges for the use of intellectual property</b>
3 337 062	3 157 030	3 297 599	-1 004 254	-772 495	-1 254 836	<b>Telecommunications, computer and information services</b>
674 912	509 245	347 143	-92 269	-89 150	-70 537	Telecommunications services
2 425 982	2 444 575	2 798 994	-751 633	-561 218	-1 075 558	Computer services
236 168	203 210	151 462	-160 352	-122 127	-108 742	Information services
13 359 164	13 467 706	7 661 804	-7 067 365	-7 108 536	-2 920 794	<b>Other business services</b>
102 624	84 864	43 637	109 799	107 565	113 562	Research and development services
4 033 083	4 287 861	3 260 893	-472 831	-588 376	-489 737	Professional and management consulting services
371 688	368 563	138 816	-91 718	-76 805	105 949	Legal services
172 534	144 620	106 870	-12 760	22 969	51 283	Accounting, auditing, bookkeeping, and tax consulting services
1 463 002	1 262 631	922 431	-810 602	-511 638	-342 067	Business and management consulting and public relations services
2 025 859	2 512 048	2 092 775	442 249	-22 902	-304 903	Advertising, market research, and public opinion polling
9 223 457	9 094 981	4 357 274	-6 704 333	-6 627 724	-2 544 618	<b>Technical, trade-related, and other business services</b>
3 865 443	4 049 900	2 001 372	-3 482 783	-3 684 498	-1 770 115	Operational leasing services
4 268 528	4 274 785	1 817 833	-3 236 617	-3 202 876	-967 344	Architectural, engineering, and other technical services
533 418	179 941	118 038	-456 590	-149 630	-92 808	Waste treatment and depollution, agricultural, and mining services
556 067	590 355	420 031	471 657	409 280	285 649	Other business services
773 205	795 163	358 881	-599 951	-628 688	-253 380	<b>Personal, cultural, and recreational services</b>
553 248	576 468	297 839	-458 508	-469 278	-218 154	Audiovisual and related services
219 958	218 695	61 042	-141 443	-159 410	-35 226	Other personal, cultural and recreational services
0	0	0	0	0	0	<b>Government goods and services, not included elsewhere</b>

тыс. долларов США

	оборот - turnover			экспорт - exports		
	2018	2019	2020	2018	2019	2020
<b>Всего</b>	<b>23 838 835</b>	<b>26 400 881</b>	<b>19 420 221</b>	<b>11 314 556</b>	<b>12 311 590</b>	<b>8 975 869</b>
Услуги по переработке товаров, принадлежащих другим	50 316	40 749	31 549	33 149	8 712	3 702
Услуги по техническому обслуживанию и ремонту товаров	663 168	633 534	669 474	199 963	218 655	197 375
<b>Транспортные услуги</b>	<b>4 904 233</b>	<b>6 120 549</b>	<b>4 431 516</b>	<b>4 102 203</b>	<b>4 694 398</b>	<b>3 075 850</b>
Пассажирские перевозки	846 789	1 585 454	311 112	773 755	1 433 612	284 711
Грузовые перевозки	2 167 854	2 376 123	2 533 756	1 923 592	1 578 848	1 716 215
Вспомогательные и дополнительные услуги	1 889 590	2 158 971	1 586 648	1 404 856	1 681 938	1 074 923
<b>Морской транспорт</b>	<b>1 059 986</b>	<b>1 297 270</b>	<b>1 115 851</b>	<b>700 213</b>	<b>680 668</b>	<b>604 845</b>
Пассажирские перевозки	1 450	77	286	464	0	0
Грузовые перевозки	413 418	697 094	582 306	257 843	225 776	248 129
Вспомогательные и дополнительные услуги	645 118	600 100	533 259	441 906	454 892	356 715
<b>Воздушный транспорт</b>	<b>3 150 053</b>	<b>3 741 377</b>	<b>2 229 417</b>	<b>2 800 198</b>	<b>3 056 460</b>	<b>1 576 085</b>
Пассажирские перевозки	829 914	1 583 096	308 562	760 222	1 433 386	284 693
Грузовые перевозки	1 199 203	947 330	1 218 432	1 163 963	688 316	858 037
Вспомогательные и дополнительные услуги	1 120 936	1 210 951	702 423	876 013	934 758	433 355
<b>Прочие виды транспорта</b>	<b>363 827</b>	<b>612 527</b>	<b>674 580</b>	<b>288 865</b>	<b>494 756</b>	<b>496 348</b>
Пассажирские перевозки	15 425	2 282	2 264	13 068	226	18
Грузовые перевозки	224 865	262 324	321 350	188 860	202 242	211 477
Вспомогательные и дополнительные услуги	123 536	347 920	350 966	86 937	292 288	284 853
<i>Космический транспорт</i>	<i>126 387</i>	<i>139 194</i>	<i>107 661</i>	<i>126 387</i>	<i>139 194</i>	<i>107 661</i>
<i>Железнодорожный транспорт</i>	<i>126 482</i>	<i>372 692</i>	<i>436 441</i>	<i>85 592</i>	<i>296 977</i>	<i>312 317</i>
<i>Пассажирские перевозки</i>	<i>677</i>	<i>743</i>	<i>513</i>	<i>152</i>	<i>226</i>	<i>18</i>
<i>Грузовые перевозки</i>	<i>68 314</i>	<i>80 184</i>	<i>143 560</i>	<i>39 314</i>	<i>34 749</i>	<i>51 432</i>
<i>Вспомогательные и дополнительные услуги</i>	<i>57 490</i>	<i>291 765</i>	<i>292 368</i>	<i>46 125</i>	<i>262 001</i>	<i>260 866</i>
<i>Автомобильный транспорт</i>	<i>51 177</i>	<i>46 729</i>	<i>81 462</i>	<i>40 110</i>	<i>30 223</i>	<i>59 601</i>
<i>Пассажирские перевозки</i>	<i>14 748</i>	<i>1 539</i>	<i>1 751</i>	<i>12 916</i>	<i>0</i>	<i>0</i>
<i>Грузовые перевозки</i>	<i>30 164</i>	<i>42 947</i>	<i>70 129</i>	<i>23 159</i>	<i>28 298</i>	<i>52 385</i>
<i>Вспомогательные и дополнительные услуги</i>	<i>6 265</i>	<i>2 244</i>	<i>9 581</i>	<i>4 035</i>	<i>1 925</i>	<i>7 216</i>
<i>Трубопроводный транспорт</i>	<i>0</i>	<i>0</i>	<i>0</i>	<i>0</i>	<i>0</i>	<i>0</i>
<i>Прочие сопутствующие и вспомогательные транспортные услуги</i>	<i>59 781</i>	<i>53 912</i>	<i>49 017</i>	<i>36 776</i>	<i>28 362</i>	<i>16 770</i>
Почтовые и курьерские услуги	330 367	469 375	411 668	312 926	462 515	398 572
<b>Поездки</b>	<b>7 822 737</b>	<b>7 866 282</b>	<b>2 187 875</b>	<b>2 196 129</b>	<b>2 056 519</b>	<b>285 632</b>
Деловые	798 889	859 827	252 498	564 920	610 111	168 608
Личные	7 023 848	7 006 455	1 935 377	1 631 209	1 446 408	117 025
<b>Строительство</b>	<b>1 603 366</b>	<b>2 398 161</b>	<b>3 036 423</b>	<b>563 517</b>	<b>826 917</b>	<b>693 454</b>
Строительство за рубежом	80 723	86 808	100 593	49 194	52 930	60 391
Строительство в России	1 522 644	2 311 353	2 935 829	514 323	773 987	633 064
<b>Страхование и услуги негосударственных пенсионных</b>	<b>103 024</b>	<b>110 777</b>	<b>123 528</b>	<b>38 682</b>	<b>35 547</b>	<b>55 415</b>
Прямое страхование	16 211	18 931	15 755	14 850	16 218	14 357
Страхование жизни	2 518	2 234	1 966	2 343	2 150	1 913
Страхование внешнеторговых грузов	1 404	3 443	3 070	928	3 091	2 536
Другие виды прямого страхования	12 290	13 255	10 719	11 579	10 977	9 908
Перестрахование	81 227	86 841	97 696	20 710	17 098	36 475
Вспомогательные услуги по страхованию	5 585	5 004	10 076	3 121	2 231	4 583
<b>Финансовые услуги</b>	<b>582 159</b>	<b>467 759</b>	<b>423 310</b>	<b>264 751</b>	<b>130 720</b>	<b>134 789</b>
Плата за пользование интеллектуальной собственностью	1 497 428	1 414 117	1 386 201	150 012	197 706	296 751
<b>Телекоммуникационные, компьютерные и информационные</b>	<b>2 640 279</b>	<b>2 870 363</b>	<b>3 248 138</b>	<b>1 777 792</b>	<b>1 922 285</b>	<b>2 269 150</b>
Телекоммуникационные услуги	303 518	301 338	302 581	175 558	161 048	151 121
Компьютерные услуги	2 181 170	2 368 125	2 744 599	1 578 476	1 723 314	2 087 365
Информационные услуги	155 591	200 900	200 958	23 758	37 923	30 664
<b>Прочие деловые услуги</b>	<b>3 711 812</b>	<b>4 201 602</b>	<b>3 676 210</b>	<b>1 919 441</b>	<b>2 141 404</b>	<b>1 909 350</b>
Услуги в области научных исследований и разработок	155 188	174 885	190 167	112 691	136 746	157 534
Профессиональные услуги и консультационные услуги в области управления	1 544 843	1 538 321	1 370 038	950 403	898 476	842 877
Юридические услуги	272 984	281 292	255 582	121 978	109 784	95 996
Услуги по аудиту, бухгалтерскому учету, оптимизации налогообложения	56 065	49 457	50 452	40 740	35 843	36 487
Консультационные услуги и услуги по связям с общественностью	534 509	620 146	502 995	229 990	285 205	255 561
Реклама, маркетинг, изучение общественного мнения	681 285	587 426	561 008	557 695	467 643	454 832
<b>Технические, торгово-посреднические и прочие деловые</b>	<b>2 011 781</b>	<b>2 488 395</b>	<b>2 116 005</b>	<b>856 347</b>	<b>1 106 182</b>	<b>908 939</b>
Операционный лизинг	397 390	489 829	355 284	126 513	142 036	104 327
Услуги в области архитектуры, инженерные услуги, услуги в технических областях	968 975	1 197 583	1 110 904	388 259	560 095	514 990
Услуги по переработке отходов и очистке окружающей среды, услуги в области сельского хозяйства и добычи полезных ископаемых	152 213	268 212	268 311	20 765	63 611	45 078
Прочие	493 203	532 771	381 506	320 810	340 441	244 544
<b>Услуги частным лицам и услуги в сфере культуры и отдыха</b>	<b>260 313</b>	<b>276 990</b>	<b>205 996</b>	<b>68 917</b>	<b>78 728</b>	<b>54 401</b>
Аудиовизуальные и связанные с ними услуги	185 821	212 291	177 743	39 632	50 989	42 107
Прочие услуги частным лицам и услуги в сфере культуры и отдыха	74 492	64 699	28 253	29 285	27 738	12 293
<b>Государственные товары и услуги, не отнесенные к другим категориям</b>	<b>0</b>	<b>0</b>	<b>0</b>	<b>0</b>	<b>0</b>	<b>0</b>

импорт - imports			сальдо - balance			
2018	2019	2020	2018	2019	2020	
12 524 280	14 089 291	10 444 352	-1 209 724	-1 777 700	-1 468 483	<b>Total</b>
17 167	32 037	27 847	15 982	-23 325	-24 145	<b>Manufacturing services on physical inputs owned by the others</b>
463 205	414 878	472 100	-263 242	-196 223	-274 725	<b>Maintenance and repair services</b>
802 031	1 426 151	1 355 666	3 300 172	3 268 247	1 720 183	<b>Transport</b>
73 034	151 842	26 400	700 720	1 281 770	258 311	Passenger services
244 262	797 276	817 541	1 679 330	781 572	898 674	Freight services
484 734	477 033	511 725	920 122	1 204 905	563 198	Other transport services
359 773	616 602	511 006	340 441	64 065	93 838	<b>Sea transport</b>
986	77	286	-522	-77	-286	Passenger services
155 575	471 318	334 177	102 268	-245 543	-86 048	Freight services
203 212	145 208	176 544	238 694	309 684	180 172	Other transport services
349 855	684 917	653 333	2 450 343	2 371 542	922 752	<b>Air transport</b>
69 692	149 710	23 869	690 531	1 283 676	260 824	Passenger services
35 240	259 014	360 395	1 128 722	429 301	497 641	Freight services
244 923	276 193	269 068	631 090	658 565	164 287	Other transport services
74 961	117 771	178 231	213 904	376 985	318 117	<b>Other transport</b>
2 357	2 056	2 246	10 711	-1 829	-2 227	Passenger services
36 005	60 083	109 873	152 855	142 159	101 604	Freight services
36 599	55 633	66 113	50 337	236 655	218 740	Other transport services
0	0	0	126 387	139 194	107 661	Space transport
40 890	75 715	124 124	44 702	221 262	188 192	<b>Rail transport</b>
525	517	495	-373	-291	-476	Passenger services
29 000	45 434	92 128	10 315	-10 685	-40 696	Freight services
11 365	29 764	31 502	34 760	232 238	229 365	Other transport services
11 066	16 506	21 861	29 044	13 716	37 740	<b>Road transport</b>
1 832	1 539	1 751	11 084	-1 539	-1 751	Passenger services
7 005	14 649	17 745	16 153	13 650	34 640	Freight services
2 229	319	2 365	1 806	1 605	4 851	Other transport services
0	0	0	0	0	0	<b>Pipeline transport</b>
23 005	25 550	32 247	13 771	2 812	-15 477	Other supporting and auxiliary transport services
17 442	6 860	13 096	295 484	455 655	385 476	Postal and courier services
5 626 608	5 809 763	1 902 243	-3 430 478	-3 753 244	-1 616 611	<b>Travel</b>
233 969	249 717	83 890	330 951	360 394	84 717	Business travel
5 392 639	5 560 046	1 818 353	-3 761 430	-4 113 638	-1 701 328	Personal travel
1 039 849	1 571 244	2 342 968	-476 332	-744 328	-1 649 514	<b>Construction</b>
31 529	33 878	40 203	17 665	19 051	20 188	Construction abroad
1 008 320	1 537 366	2 302 765	-493 997	-763 379	-1 669 702	Construction in territory of the Russian Federation
64 342	75 229	68 113	-25 660	-39 682	-12 698	<b>Insurance and pension services</b>
1 361	2 713	1 398	13 489	13 504	12 959	Direct insurance
174	84	53	2 169	2 066	1 860	Life insurance
476	352	534	451	2 739	2 002	Freight insurance
711	2 278	811	10 868	8 699	9 097	Other direct insurance
60 516	69 743	61 221	-39 806	-52 645	-24 746	Reinsurance
2 464	2 773	5 494	658	-542	-911	Auxiliary services
317 408	337 039	288 521	-52 658	-206 319	-153 732	<b>Financial services</b>
1 347 416	1 216 411	1 089 451	-1 197 404	-1 018 705	-792 700	<b>Charges for the use of intellectual property</b>
862 487	948 078	978 988	915 304	974 206	1 290 163	<b>Telecommunications, computer and information services</b>
127 960	140 289	151 460	47 598	20 759	-339	Telecommunications services
602 695	644 811	657 234	975 781	1 078 503	1 430 131	Computer services
131 833	162 978	170 294	-108 075	-125 055	-139 629	Information services
1 792 371	2 060 198	1 766 860	127 069	81 206	142 490	<b>Other business services</b>
42 497	38 139	32 633	70 194	98 607	124 902	Research and development services
594 440	639 846	527 161	355 963	258 630	315 715	Professional and management consulting services
151 006	171 508	159 586	-29 028	-61 723	-63 590	Legal services
15 325	13 615	13 965	25 416	22 228	22 522	Accounting, auditing, bookkeeping, and tax consulting services
304 519	334 941	247 435	-74 529	-49 736	8 126	Business and management consulting and public relations services
123 590	119 782	106 176	434 105	347 861	348 657	Advertising, market research, and public opinion polling
1 155 434	1 382 212	1 207 066	-299 087	-276 030	-298 127	<b>Technical, trade-related, and other business services</b>
270 878	347 794	250 957	-144 365	-205 758	-146 630	Operational leasing services
580 716	637 488	595 914	-192 457	-77 393	-80 924	Architectural, engineering, and other technical services
131 448	204 601	223 233	-110 683	-140 990	-178 155	Waste treatment and depollution, agricultural, and mining services
172 393	192 330	136 962	148 418	148 112	107 582	Other business services
191 395	198 262	151 596	-122 478	-119 534	-97 195	<b>Personal, cultural, and recreational services</b>
146 189	161 301	135 636	-106 557	-110 312	-93 529	Audiovisual and related services
45 206	36 961	15 959	-15 921	-9 222	-3 666	Other personal, cultural and recreational services
0	0	0	0	0	0	<b>Government goods and services, not included elsewhere</b>

тыс. долларов США

	оборот - turnover			экспорт - exports		
	2018	2019	2020	2018	2019	2020
<b>Всего</b>	<b>87 151 648</b>	<b>90 421 018</b>	<b>62 245 954</b>	<b>32 622 286</b>	<b>31 412 176</b>	<b>24 310 454</b>
Услуги по переработке товаров, принадлежащих другим	1 472 342	988 877	163 379	1 465 874	983 264	157 434
Услуги по техническому обслуживанию и ремонту товаров	2 255 230	2 322 549	2 092 757	818 291	746 297	750 855
<b>Транспортные услуги</b>	<b>11 849 224</b>	<b>14 054 273</b>	<b>11 380 558</b>	<b>8 557 048</b>	<b>8 998 069</b>	<b>7 310 451</b>
Пассажирские перевозки	2 616 207	3 062 787	1 072 473	1 979 177	2 367 778	857 281
Грузовые перевозки	3 577 650	5 572 608	5 840 557	2 387 861	2 700 882	3 427 003
Вспомогательные и дополнительные услуги	5 655 367	5 418 878	4 467 529	4 190 010	3 929 409	3 026 167
<b>Морской транспорт</b>	<b>3 857 826</b>	<b>4 868 355</b>	<b>4 475 696</b>	<b>2 923 689</b>	<b>2 797 303</b>	<b>2 614 330</b>
Пассажирские перевозки	2 399	1 181	5 271	449	0	0
Грузовые перевозки	982 478	2 348 231	2 113 532	483 241	614 012	714 983
Вспомогательные и дополнительные услуги	2 872 950	2 518 944	2 356 894	2 439 999	2 183 291	1 899 347
<b>Воздушный транспорт</b>	<b>5 601 418</b>	<b>6 812 968</b>	<b>4 488 343</b>	<b>4 176 717</b>	<b>4 837 704</b>	<b>3 238 499</b>
Пассажирские перевозки	2 519 708	3 005 596	1 052 300	1 926 390	2 354 914	854 637
Грузовые перевозки	966 314	1 542 834	2 003 521	899 590	1 164 410	1 675 460
Вспомогательные и дополнительные услуги	2 115 396	2 264 538	1 432 522	1 350 737	1 318 381	708 402
<b>Прочие виды транспорта</b>	<b>2 223 825</b>	<b>2 202 801</b>	<b>2 282 460</b>	<b>1 318 228</b>	<b>1 212 581</b>	<b>1 346 515</b>
Пассажирские перевозки	94 101	56 011	14 902	52 338	12 864	2 645
Грузовые перевозки	1 462 703	1 511 394	1 589 445	866 616	771 979	925 454
Вспомогательные и дополнительные услуги	667 021	635 397	678 114	399 274	427 738	418 417
<i>Космический транспорт</i>	<i>126 847</i>	<i>178 285</i>	<i>110 530</i>	<i>126 387</i>	<i>177 846</i>	<i>110 094</i>
<i>Железнодорожный транспорт</i>	<i>480 024</i>	<i>773 767</i>	<i>798 470</i>	<i>262 380</i>	<i>487 171</i>	<i>570 509</i>
<i>Пассажирские перевозки</i>	<i>43 302</i>	<i>43 467</i>	<i>11 294</i>	<i>12 839</i>	<i>12 864</i>	<i>2 645</i>
<i>Грузовые перевозки</i>	<i>243 774</i>	<i>365 488</i>	<i>383 304</i>	<i>113 299</i>	<i>164 765</i>	<i>270 659</i>
<i>Вспомогательные и дополнительные услуги</i>	<i>192 948</i>	<i>364 811</i>	<i>403 872</i>	<i>136 242</i>	<i>309 541</i>	<i>297 205</i>
<i>Автомобильный транспорт</i>	<i>1 204 182</i>	<i>1 031 494</i>	<i>1 190 628</i>	<i>696 378</i>	<i>465 690</i>	<i>593 895</i>
<i>Пассажирские перевозки</i>	<i>50 798</i>	<i>12 544</i>	<i>3 608</i>	<i>39 500</i>	<i>0</i>	<i>0</i>
<i>Грузовые перевозки</i>	<i>1 078 276</i>	<i>948 526</i>	<i>1 081 765</i>	<i>626 930</i>	<i>429 368</i>	<i>544 700</i>
<i>Вспомогательные и дополнительные услуги</i>	<i>75 108</i>	<i>70 424</i>	<i>105 255</i>	<i>29 948</i>	<i>36 322</i>	<i>49 195</i>
<i>Трубопроводный транспорт</i>	<i>13 806</i>	<i>19 094</i>	<i>13 846</i>	<i>0</i>	<i>0</i>	<i>0</i>
<i>Прочие сопутствующие и вспомогательные транспортные услуги</i>	<i>398 965</i>	<i>200 162</i>	<i>168 986</i>	<i>233 083</i>	<i>81 875</i>	<i>72 017</i>
Почтовые и курьерские услуги	166 155	170 150	134 060	138 414	150 481	111 107
<b>Поездки</b>	<b>26 110 772</b>	<b>27 180 330</b>	<b>5 889 304</b>	<b>5 178 240</b>	<b>4 436 408</b>	<b>659 778</b>
Деловые	2 332 530	2 253 662	652 937	1 461 332	1 405 192	301 041
Личные	23 778 242	24 926 669	5 236 367	3 716 908	3 031 216	358 736
<b>Строительство</b>	<b>5 365 512</b>	<b>4 995 704</b>	<b>6 272 001</b>	<b>2 926 722</b>	<b>2 215 756</b>	<b>2 125 454</b>
Строительство за рубежом	446 283	290 897	630 982	139 430	113 082	298 098
Строительство в России	4 919 229	4 704 808	5 641 019	2 787 292	2 102 674	1 827 356
<b>Страхование и услуги негосударственных пенсионных</b>	<b>1 039 609</b>	<b>1 033 164</b>	<b>1 018 375</b>	<b>311 904</b>	<b>245 809</b>	<b>257 704</b>
Прямое страхование	160 948	85 064	84 043	134 495	63 074	61 340
Страхование жизни	10 101	14 678	11 873	7 123	10 920	7 670
Страхование внешнеторговых грузов	10 763	7 308	9 104	6 796	3 261	6 054
Другие виды прямого страхования	140 084	63 079	63 066	120 576	48 893	47 616
Перестрахование	811 511	855 326	846 956	140 727	125 353	148 792
Вспомогательные услуги по страхованию	67 149	92 774	87 376	36 683	57 382	47 572
<b>Финансовые услуги</b>	<b>1 617 264</b>	<b>1 565 937</b>	<b>1 517 192</b>	<b>720 662</b>	<b>589 063</b>	<b>588 712</b>
Плата за пользование интеллектуальной собственностью	5 921 396	6 307 596	6 556 645	541 833	632 378	726 295
<b>Телекоммуникационные, компьютерные и информационные</b>	<b>7 652 197</b>	<b>7 722 771</b>	<b>8 914 951</b>	<b>3 733 486</b>	<b>3 946 099</b>	<b>4 201 810</b>
Телекоммуникационные услуги	1 376 462	1 052 090	899 891	622 861	484 953	390 133
Компьютерные услуги	5 754 713	6 128 947	7 463 459	3 028 086	3 354 299	3 728 281
Информационные услуги	521 021	541 735	551 602	82 539	106 847	83 396
<b>Прочие деловые услуги</b>	<b>22 505 645</b>	<b>23 073 725</b>	<b>17 499 045</b>	<b>7 978 520</b>	<b>8 282 782</b>	<b>7 248 553</b>
Услуги в области научных исследований и разработок	479 118	441 368	394 239	333 596	323 517	302 264
Профессиональные услуги и консультационные услуги в области управления	9 161 001	9 646 986	9 125 320	4 508 925	4 693 234	4 290 023
Юридические услуги	886 484	908 524	948 561	368 996	373 717	360 387
Услуги по аудиту, бухгалтерскому учету, оптимизации налогообложения	379 713	359 793	351 543	209 421	218 291	201 477
Консультационные услуги и услуги по связям с общественностью	2 623 393	2 623 694	2 305 921	825 868	994 909	862 516
Реклама, маркетинг, изучение общественного мнения	5 271 410	5 754 976	5 519 294	3 104 641	3 106 317	2 865 643
<b>Технические, торгово-посреднические и прочие деловые</b>	<b>12 865 526</b>	<b>12 985 371</b>	<b>7 979 487</b>	<b>3 135 999</b>	<b>3 266 031</b>	<b>2 656 266</b>
Операционный лизинг	3 835 274	4 046 006	2 187 155	457 727	482 655	453 506
Услуги в области архитектуры, инженерные услуги, услуги в технических областях	6 280 227	6 511 461	3 787 851	1 416 453	1 601 099	1 283 043
Услуги по переработке отходов и очистке окружающей среды, услуги в области сельского хозяйства и добычи полезных ископаемых	1 007 407	706 670	638 398	92 631	65 388	48 571
Прочие	1 742 619	1 721 234	1 366 082	1 169 189	1 116 890	871 146
<b>Услуги частным лицам и услуги в сфере культуры и отдыха</b>	<b>1 362 457</b>	<b>1 176 091</b>	<b>941 747</b>	<b>389 706</b>	<b>336 252</b>	<b>283 408</b>
Аудиовизуальные и связанные с ними услуги	597 459	693 155	609 935	117 018	127 630	100 766
Прочие услуги частным лицам и услуги в сфере культуры и отдыха	764 998	482 936	331 812	272 688	208 622	182 642
<b>Государственные товары и услуги, не отнесенные к другим категориям</b>	<b>0</b>	<b>0</b>	<b>0</b>	<b>0</b>	<b>0</b>	<b>0</b>



импорт - imports			сальдо - balance			
2018	2019	2020	2018	2019	2020	
54 529 361	59 008 842	37 935 499	-21 907 075	-27 596 666	-13 625 045	<b>Total</b>
6 468	5 613	5 945	1 459 406	977 650	151 488	<b>Manufacturing services on physical inputs owned by the others</b>
1 436 939	1 576 251	1 341 901	-618 648	-829 954	-591 046	<b>Maintenance and repair services</b>
3 292 176	5 056 204	4 070 107	5 264 872	3 941 865	3 240 344	<b>Transport</b>
637 030	695 009	215 191	1 342 146	1 672 769	642 090	Passenger services
1 189 788	2 871 727	2 413 554	1 198 073	-170 845	1 013 449	Freight services
1 465 357	1 489 468	1 441 362	2 724 653	2 439 941	1 584 805	Other transport services
934 138	2 071 052	1 861 365	1 989 551	726 251	752 965	<b>Sea transport</b>
1 950	1 181	5 271	-1 502	-1 181	-5 271	Passenger services
499 237	1 734 219	1 398 549	-15 996	-1 120 207	-683 566	Freight services
432 951	335 653	457 546	2 007 049	1 847 639	1 441 801	Other transport services
1 424 702	1 975 264	1 249 844	2 752 015	2 862 440	1 988 655	<b>Air transport</b>
593 318	650 682	197 664	1 333 071	1 704 231	656 973	Passenger services
66 724	378 425	328 061	832 866	785 985	1 347 399	Freight services
764 659	946 157	724 119	586 078	372 224	-15 717	Other transport services
905 596	990 220	935 945	412 632	222 361	410 571	<b>Other transport</b>
41 762	43 147	12 257	10 576	-30 282	-9 613	Passenger services
596 087	739 415	663 991	270 530	32 564	261 463	Freight services
267 748	207 659	259 696	131 526	220 079	158 721	Other transport services
460	439	436	125 927	177 407	109 659	<b>Space transport</b>
217 644	286 596	227 961	44 737	200 575	342 547	<b>Rail transport</b>
30 463	30 603	8 649	-17 625	-17 738	-6 005	Passenger services
130 475	200 724	112 645	-17 175	-35 959	158 014	Freight services
56 706	55 270	106 667	79 537	254 272	190 538	Other transport services
507 804	565 804	596 733	188 573	-100 114	-2 838	<b>Road transport</b>
11 299	12 544	3 608	28 201	-12 544	-3 608	Passenger services
451 346	519 158	537 065	175 584	-89 790	7 636	Freight services
45 160	34 102	56 061	-15 212	2 219	-6 866	Other transport services
13 806	19 094	13 846	-13 806	-19 094	-13 846	<b>Pipeline transport</b>
165 882	118 287	96 968	67 201	-36 412	-24 951	Other supporting and auxiliary transport services
27 740	19 669	22 953	110 674	130 812	88 154	Postal and courier services
20 932 532	22 743 922	5 229 526	-15 754 293	-18 307 514	-4 569 748	<b>Travel</b>
871 198	848 470	351 895	590 134	556 722	-50 854	Business travel
20 061 334	21 895 452	4 877 631	-16 344 426	-18 864 236	-4 518 894	Personal travel
2 438 790	2 779 948	4 146 547	487 933	-564 192	-2 021 093	<b>Construction</b>
306 853	177 814	332 884	-167 423	-64 732	-34 785	Construction abroad
2 131 937	2 602 134	3 813 663	655 355	-499 461	-1 986 307	Construction in territory of the Russian Federation
727 705	787 355	760 672	-415 800	-541 547	-502 968	<b>Insurance and pension services</b>
26 454	21 990	22 703	108 041	41 084	38 637	Direct insurance
2 978	3 757	4 203	4 145	7 163	3 466	Life insurance
3 967	4 047	3 050	2 830	-787	3 004	Freight insurance
19 509	14 186	15 450	101 067	34 707	32 166	Other direct insurance
670 784	729 973	698 164	-530 058	-604 621	-549 372	Reinsurance
30 467	35 392	39 804	6 216	21 990	7 768	Auxiliary services
896 602	976 874	928 480	-175 941	-387 810	-339 768	<b>Financial services</b>
5 379 562	5 675 219	5 830 350	-4 837 729	-5 042 841	-5 104 055	<b>Charges for the use of intellectual property</b>
3 918 711	3 776 672	4 713 141	-185 225	169 427	-511 331	<b>Telecommunications, computer and information services</b>
753 601	567 136	509 757	-130 740	-82 183	-119 624	Telecommunications services
2 726 627	2 774 648	3 735 178	301 459	579 651	-6 897	Computer services
438 483	434 888	468 206	-355 944	-328 041	-384 810	Information services
14 527 125	14 790 943	10 250 492	-6 548 605	-6 508 162	-3 001 939	<b>Other business services</b>
145 522	117 851	91 974	188 074	205 666	210 290	Research and development services
4 652 076	4 953 752	4 835 297	-143 150	-260 518	-545 274	Professional and management consulting services
517 488	534 807	588 174	-148 492	-161 090	-227 787	Legal services
170 293	141 502	150 066	39 128	76 789	51 411	Accounting, auditing, bookkeeping, and tax consulting services
1 797 525	1 628 784	1 443 405	-971 657	-633 875	-580 888	Business and management consulting and public relations services
2 166 770	2 648 659	2 653 652	937 871	457 658	211 991	Advertising, market research, and public opinion polling
9 729 527	9 719 340	5 323 221	-6 593 528	-6 453 310	-2 666 955	<b>Technical, trade-related, and other business services</b>
3 377 547	3 563 352	1 733 649	-2 919 820	-3 080 697	-1 280 143	Operational leasing services
4 863 774	4 910 363	2 504 808	-3 447 321	-3 309 264	-1 221 765	Architectural, engineering, and other technical services
914 776	641 282	589 827	-822 146	-575 894	-541 257	Waste treatment and depollution, agricultural, and mining services
573 430	604 344	494 936	595 759	512 545	376 210	Other business services
972 752	839 840	658 339	-583 046	-503 588	-374 930	<b>Personal, cultural, and recreational services</b>
480 441	565 525	509 169	-363 423	-437 895	-408 403	Audiovisual and related services
492 310	274 315	149 169	-219 623	-65 693	33 473	Other personal, cultural and recreational services
0	0	0	0	0	0	<b>Government goods and services, not included elsewhere</b>

## 19 Страны БРИКС

тыс. долларов США

	оборот - turnover			экспорт - exports		
	2018	2019	2020	2018	2019	2020
<b>Всего</b>	<b>6 969 767</b>	<b>9 224 963</b>	<b>7 188 186</b>	<b>3 767 530</b>	<b>5 012 096</b>	<b>3 380 905</b>
Услуги по переработке товаров, принадлежащих другим	12 260	30 417	26 033	145	296	428
Услуги по техническому обслуживанию и ремонту товаров	246 472	402 146	293 494	168 845	327 449	213 115
<b>Транспортные услуги</b>	<b>1 789 874</b>	<b>2 429 683</b>	<b>1 857 588</b>	<b>1 584 005</b>	<b>1 910 190</b>	<b>1 315 380</b>
Пассажирские перевозки	227 314	836 975	155 376	219 512	808 875	151 365
Грузовые перевозки	1 025 740	898 057	1 177 806	927 975	545 016	757 810
Вспомогательные и дополнительные услуги	536 820	694 650	524 405	436 518	556 300	406 206
<b>Морской транспорт</b>	<b>257 390</b>	<b>314 299</b>	<b>302 529</b>	<b>156 261</b>	<b>67 833</b>	<b>96 355</b>
Пассажирские перевозки	16	30	24	16	0	0
Грузовые перевозки	208 362	280 140	267 608	138 524	53 037	79 673
Вспомогательные и дополнительные услуги	49 013	34 129	34 898	17 722	14 796	16 682
<b>Воздушный транспорт</b>	<b>1 202 202</b>	<b>1 637 154</b>	<b>957 941</b>	<b>1 129 635</b>	<b>1 440 438</b>	<b>736 469</b>
Пассажирские перевозки	223 993	835 504	154 934	217 244	808 648	151 346
Грузовые перевозки	542 574	293 789	532 143	527 269	211 760	372 974
Вспомогательные и дополнительные услуги	435 635	507 861	270 864	385 122	420 030	212 149
<b>Прочие виды транспорта</b>	<b>120 411</b>	<b>246 741</b>	<b>371 526</b>	<b>89 241</b>	<b>171 138</b>	<b>260 343</b>
Пассажирские перевозки	3 305	1 441	418	2 252	226	18
Грузовые перевозки	64 934	92 639	152 464	53 314	49 438	82 951
Вспомогательные и дополнительные услуги	52 172	152 660	218 644	33 675	121 474	177 374
<i>Космический транспорт</i>	0	0	0	0	0	0
<i>Железнодорожный транспорт</i>	<i>83 508</i>	<i>204 791</i>	<i>296 772</i>	<i>67 652</i>	<i>147 853</i>	<i>212 587</i>
<i>Пассажирские перевозки</i>	<i>677</i>	<i>743</i>	<i>246</i>	<i>152</i>	<i>226</i>	<i>18</i>
<i>Грузовые перевозки</i>	<i>46 896</i>	<i>65 200</i>	<i>107 357</i>	<i>39 847</i>	<i>29 472</i>	<i>46 962</i>
<i>Вспомогательные и дополнительные услуги</i>	<i>35 934</i>	<i>138 848</i>	<i>189 169</i>	<i>27 653</i>	<i>118 155</i>	<i>165 607</i>
<i>Автомобильный транспорт</i>	<i>23 952</i>	<i>28 983</i>	<i>51 252</i>	<i>18 088</i>	<i>20 719</i>	<i>40 351</i>
<i>Пассажирские перевозки</i>	<i>2 628</i>	<i>698</i>	<i>172</i>	<i>2 100</i>	<i>0</i>	<i>0</i>
<i>Грузовые перевозки</i>	<i>18 038</i>	<i>27 439</i>	<i>45 107</i>	<i>13 467</i>	<i>19 966</i>	<i>35 988</i>
<i>Вспомогательные и дополнительные услуги</i>	<i>3 286</i>	<i>846</i>	<i>5 973</i>	<i>2 521</i>	<i>754</i>	<i>4 363</i>
<i>Трубопроводный транспорт</i>	0	0	0	0	0	0
<i>Прочие отсутствующие и вспомогательные транспортные услуги</i>	<i>12 952</i>	<i>12 966</i>	<i>23 502</i>	<i>3 501</i>	<i>2 566</i>	<i>7 405</i>
<b>Почтовые и курьерские услуги</b>	<b>209 870</b>	<b>231 489</b>	<b>225 591</b>	<b>208 868</b>	<b>230 782</b>	<b>222 213</b>
<b>Поездки</b>	<b>2 321 220</b>	<b>2 588 387</b>	<b>390 313</b>	<b>959 683</b>	<b>1 160 224</b>	<b>150 933</b>
Деловые	502 184	579 742	152 161	397 965	470 937	119 377
Личные	1 819 036	2 008 645	238 152	561 718	689 287	31 555
<b>Строительство</b>	<b>1 273 537</b>	<b>2 178 748</b>	<b>2 948 857</b>	<b>437 721</b>	<b>730 077</b>	<b>677 131</b>
Строительство за рубежом	10 912	46 844	78 315	6 458	16 311	59 087
Строительство в России	1 262 625	2 131 904	2 870 542	431 263	713 766	618 044
<b>Страхование и услуги негосударственных пенсионных</b>	<b>28 656</b>	<b>32 621</b>	<b>31 054</b>	<b>14 792</b>	<b>13 741</b>	<b>18 175</b>
Прямое страхование	1 725	2 729	1 214	1 521	1 492	1 094
Страхование жизни	612	357	118	486	158	112
Страхование внешнеторговых грузов	111	81	39	52	36	5
Другие виды прямого страхования	1 002	2 291	1 057	984	1 298	977
Перестрахование	25 415	28 588	27 673	12 874	12 034	15 796
Вспомогательные услуги по страхованию	1 516	1 304	2 167	397	216	1 285
<b>Финансовые услуги</b>	<b>85 983</b>	<b>47 387</b>	<b>43 062</b>	<b>4 751</b>	<b>9 803</b>	<b>7 040</b>
<b>Плата за пользование интеллектуальной собственностью</b>	<b>71 742</b>	<b>83 276</b>	<b>143 263</b>	<b>8 789</b>	<b>15 432</b>	<b>74 803</b>
<b>Телекоммуникационные, компьютерные и информационные</b>	<b>162 844</b>	<b>168 607</b>	<b>121 924</b>	<b>61 022</b>	<b>84 705</b>	<b>51 601</b>
Телекоммуникационные услуги	72 509	49 157	31 689	40 726	34 943	21 862
Компьютерные услуги	87 607	113 088	86 211	18 948	46 242	27 006
Информационные услуги	2 729	6 362	4 024	1 348	3 520	2 733
<b>Прочие деловые услуги</b>	<b>954 559</b>	<b>1 236 584</b>	<b>1 311 172</b>	<b>511 049</b>	<b>740 018</b>	<b>857 086</b>
Услуги в области научных исследований и разработок	39 262	78 515	89 370	31 922	62 070	78 907
Профессиональные услуги и консультационные услуги в области управления	215 409	206 415	183 582	143 930	144 695	133 477
Юридические услуги	23 267	18 196	18 896	13 048	9 263	13 420
Услуги по аудиту, бухгалтерскому учету, оптимизации налогообложения	8 931	6 894	8 557	5 628	4 392	3 886
Консультационные услуги и услуги по связям с общественностью	43 783	40 292	41 291	17 670	18 644	19 966
Реклама, маркетинг, изучение общественного мнения	139 428	141 033	114 839	107 585	112 396	96 205
<b>Технические, торгово-посреднические и прочие деловые</b>	<b>699 888</b>	<b>951 655</b>	<b>1 038 220</b>	<b>335 197</b>	<b>533 253</b>	<b>644 702</b>
Операционный лизинг	60 813	54 904	56 768	43 129	37 199	34 740
Услуги в области архитектуры, инженерные услуги, услуги в технических областях	424 021	582 501	695 505	235 280	417 316	560 094
Услуги по переработке отходов и очистке окружающей среды, услуги в области сельского хозяйства и добычи полезных ископаемых	112 443	183 251	203 334	3 136	9 348	8 267
Прочие	102 611	130 999	82 612	53 652	69 389	41 600
<b>Услуги частным лицам и услуги в сфере культуры и отдыха</b>	<b>22 620</b>	<b>27 107</b>	<b>21 427</b>	<b>16 729</b>	<b>20 161</b>	<b>15 214</b>
Аудиовизуальные и связанные с ними услуги	11 716	15 090	12 815	7 760	11 696	9 144
Прочие услуги частным лицам и услуги в сфере культуры и отдыха	10 904	12 017	8 613	8 969	8 465	6 070
<b>Государственные товары и услуги, не отнесенные к другим категориям</b>	<b>0</b>	<b>0</b>	<b>0</b>	<b>0</b>	<b>0</b>	<b>0</b>

thousands of US dollars

импорт - imports			сальдо - balance			
2018	2019	2020	2018	2019	2020	
3 202 237	4 212 867	3 807 281	565 293	799 229	-426 377	<b>Total</b>
12 115	30 121	25 605	-11 970	-29 824	-25 177	Manufacturing services on physical inputs owned by the others
77 627	74 696	80 379	91 218	252 753	132 736	Maintenance and repair services
205 869	519 492	542 208	1 378 136	1 390 698	773 172	Transport
7 802	28 101	4 012	211 710	780 774	147 353	Passenger services
97 765	353 041	419 996	830 209	191 975	337 813	Freight services
100 301	138 350	118 200	336 217	417 949	288 006	Other transport services
101 129	246 466	206 174	55 132	-178 633	-109 819	Sea transport
0	30	24	16	-30	-24	Passenger services
69 838	227 103	187 935	68 686	-174 067	-108 262	Freight services
31 291	19 333	18 215	-13 569	-4 537	-1 533	Other transport services
72 567	196 716	221 472	1 057 068	1 243 721	514 997	Air transport
6 749	26 856	3 588	210 496	781 792	147 758	Passenger services
15 305	82 029	159 169	511 964	129 731	213 804	Freight services
50 513	87 831	58 714	334 608	332 198	153 435	Other transport services
31 171	75 602	111 183	58 070	95 536	149 160	Other transport
1 053	1 215	400	1 199	-989	-381	Passenger services
11 620	43 201	69 514	41 694	6 237	13 437	Freight services
18 497	31 186	41 270	15 178	90 288	136 104	Other transport services
0	0	0	0	0	0	Space transport
15 856	56 938	84 184	51 796	90 914	128 403	Rail transport
525	517	228	-373	-291	-209	Passenger services
7 049	35 728	60 395	32 798	-6 256	-13 432	Freight services
8 282	20 693	23 562	19 371	97 461	142 044	Other transport services
5 864	8 264	10 901	12 224	12 456	29 450	Road transport
528	698	172	1 572	-698	-172	Passenger services
4 571	7 473	9 119	8 896	12 493	26 870	Freight services
765	93	1 610	1 756	661	2 753	Other transport services
0	0	0	0	0	0	Pipeline transport
9 451	10 400	16 098	-5 949	-7 834	-8 693	Other supporting and auxiliary transport services
1 002	707	3 378	207 866	230 075	218 834	Postal and courier services
1 361 537	1 428 163	239 380	-401 854	-267 939	-88 448	Travel
104 219	108 805	32 784	293 746	362 132	86 594	Business travel
1 257 318	1 319 358	206 596	-695 601	-630 072	-175 041	Personal travel
835 816	1 448 671	2 271 726	-398 095	-718 593	-1 594 595	Construction
4 454	30 532	19 228	2 004	-14 221	39 859	Construction abroad
831 362	1 418 138	2 252 498	-400 099	-704 372	-1 634 454	Construction in territory of the Russian Federation
13 864	18 880	12 879	928	-5 139	5 295	Insurance and pension services
204	1 237	120	1 317	255	974	Direct insurance
126	199	6	360	-41	105	Life insurance
60	44	34	-8	-8	-29	Freight insurance
18	994	80	965	304	897	Other direct insurance
12 541	16 555	11 877	333	-4 521	3 919	Reinsurance
1 119	1 088	883	-722	-872	402	Auxiliary services
81 232	37 585	36 022	-76 480	-27 782	-28 982	Financial services
62 953	67 845	68 460	-54 165	-52 413	6 342	Charges for the use of intellectual property
101 822	83 902	70 323	-40 800	803	-18 723	Telecommunications, computer and information services
31 783	14 214	9 827	8 943	20 730	12 034	Telecommunications services
68 659	66 846	59 205	-49 711	-20 604	-32 200	Computer services
1 380	2 842	1 290	-32	678	1 443	Information services
443 511	496 567	454 086	67 538	243 451	403 000	Other business services
7 341	16 444	10 463	24 581	45 626	68 444	Research and development services
71 479	61 720	50 105	72 450	82 975	83 371	Professional and management consulting services
10 219	8 933	5 475	2 828	329	7 945	Legal services
3 303	2 502	4 671	2 325	1 890	-786	Accounting, auditing, bookkeeping, and tax consulting services
26 114	21 648	21 325	-8 444	-3 004	-1 359	Business and management consulting and public relations services
31 844	28 637	18 634	75 741	83 759	77 571	Advertising, market research, and public opinion polling
364 691	418 402	393 518	-29 493	114 851	251 185	Technical, trade-related, and other business services
17 684	17 704	22 028	25 445	19 495	12 713	Operational leasing services
188 741	165 184	135 411	46 539	252 132	424 683	Architectural, engineering, and other technical services
109 306	173 903	195 067	-106 170	-164 556	-186 800	Waste treatment and depollution, agricultural, and mining services
48 959	61 610	41 012	4 693	7 780	589	Other business services
5 891	6 946	6 213	10 838	13 215	9 001	Personal, cultural, and recreational services
3 956	3 394	3 671	3 804	8 301	5 473	Audiovisual and related services
1 935	3 552	2 542	7 034	4 913	3 528	Other personal, cultural and recreational services
0	0	0	0	0	0	Government goods and services, not included elsewhere

**Часть IV. Внешняя торговля Российской Федерации услугами**  
**Part IV. External Trade in Services of the Russian Federation**

**20 АВСТРИЯ**

тыс. долларов США

	оборот - turnover			экспорт - exports		
	2018	2019	2020	2018	2019	2020
<b>Всего</b>	<b>1 599 396</b>	<b>1 651 018</b>	<b>1 153 026</b>	<b>463 307</b>	<b>450 743</b>	<b>401 307</b>
Услуги по переработке товаров, принадлежащих другим	1 245	1 396	1 225	1 213	1 383	1 206
Услуги по техническому обслуживанию и ремонту товаров	20 665	19 978	23 038	14 090	10 443	15 875
<b>Транспортные услуги</b>	<b>249 241</b>	<b>346 786</b>	<b>228 712</b>	<b>103 673</b>	<b>108 402</b>	<b>102 426</b>
Пассажирские перевозки	85 409	70 635	29 086	29 111	20 270	5 033
Грузовые перевозки	52 300	145 613	68 303	31 664	27 192	25 413
Вспомогательные и дополнительные услуги	111 531	130 538	131 323	42 898	60 940	71 980
<b>Морской транспорт</b>	<b>73 284</b>	<b>152 348</b>	<b>53 879</b>	<b>32 087</b>	<b>26 616</b>	<b>27 122</b>
Пассажирские перевозки	0	0	190	0	0	0
Грузовые перевозки	19 945	108 859	22 854	17 554	11 910	8 676
Вспомогательные и дополнительные услуги	53 339	43 489	30 836	14 533	14 706	18 447
<b>Воздушный транспорт</b>	<b>127 921</b>	<b>114 615</b>	<b>67 806</b>	<b>54 634</b>	<b>43 896</b>	<b>20 505</b>
Пассажирские перевозки	84 896	70 381	28 878	28 858	20 270	5 033
Грузовые перевозки	4 482	2 704	14 613	2 319	1 909	5 474
Вспомогательные и дополнительные услуги	38 543	41 530	24 315	23 457	21 717	9 998
<b>Прочие виды транспорта</b>	<b>47 125</b>	<b>78 004</b>	<b>105 923</b>	<b>16 162</b>	<b>36 208</b>	<b>53 877</b>
Пассажирские перевозки	513	254	18	253	0	0
Грузовые перевозки	26 963	32 231	29 732	11 000	11 692	10 342
Вспомогательные и дополнительные услуги	19 650	45 519	76 172	4 909	24 516	43 535
Космический транспорт	0	0	0	0	0	0
<b>Железнодорожный транспорт</b>	<b>7 889</b>	<b>30 413</b>	<b>72 724</b>	<b>2 257</b>	<b>21 413</b>	<b>41 562</b>
Пассажирские перевозки	4	0	4	0	0	0
Грузовые перевозки	3 732	6 532	1 819	120	17	0
Вспомогательные и дополнительные услуги	4 154	23 880	70 901	2 137	21 396	41 562
<b>Автомобильный транспорт</b>	<b>24 975</b>	<b>27 161</b>	<b>31 392</b>	<b>12 083</b>	<b>12 799</b>	<b>10 820</b>
Пассажирские перевозки	509	254	14	253	0	0
Грузовые перевозки	23 231	25 698	27 914	10 880	11 674	10 342
Вспомогательные и дополнительные услуги	1 235	1 209	3 465	950	1 125	478
Трубопроводный транспорт	0	0	0	0	0	0
Прочие сопутствующие и вспомогательные транспортные услуги	14 261	20 430	1 806	1 822	1 995	1 495
<b>Почтовые и курьерские услуги</b>	<b>910</b>	<b>1 819</b>	<b>1 104</b>	<b>791</b>	<b>1 682</b>	<b>921</b>
<b>Поездки</b>	<b>517 977</b>	<b>507 984</b>	<b>126 583</b>	<b>66 627</b>	<b>60 173</b>	<b>8 400</b>
Деловые	53 856	48 183	10 786	22 665	21 751	4 995
Личные	464 120	459 800	115 797	43 962	38 423	3 405
<b>Строительство</b>	<b>60 414</b>	<b>67 883</b>	<b>22 377</b>	<b>24 505</b>	<b>17 282</b>	<b>8 910</b>
Строительство за рубежом	4 741	14 478	4 999	4 703	2 648	157
Строительство в России	55 673	53 405	17 378	19 802	14 634	8 753
<b>Страхование и услуги негосударственных пенсионных фондов</b>	<b>14 708</b>	<b>17 053</b>	<b>17 853</b>	<b>2 603</b>	<b>1 551</b>	<b>2 197</b>
Прямое страхование	2 994	1 946	2 060	2 217	860	1 458
Страхование жизни	154	531	451	29	43	110
Страхование внешнеторговых грузов	638	338	245	89	55	45
Другие виды прямого страхования	2 203	1 077	1 364	2 099	761	1 304
Перестрахование	11 213	14 342	14 939	176	214	363
Вспомогательные услуги по страхованию	501	766	854	210	477	376
<b>Финансовые услуги</b>	<b>75 496</b>	<b>39 729</b>	<b>83 319</b>	<b>29 444</b>	<b>9 973</b>	<b>42 266</b>
<b>Плата за пользование интеллектуальной собственностью</b>	<b>67 196</b>	<b>68 031</b>	<b>78 048</b>	<b>2 002</b>	<b>2 023</b>	<b>2 823</b>
<b>Телекоммуникационные, компьютерные и информационные</b>	<b>181 857</b>	<b>156 961</b>	<b>158 164</b>	<b>35 649</b>	<b>34 828</b>	<b>34 057</b>
Телекоммуникационные услуги	15 633	10 661	6 395	5 340	4 939	3 657
Компьютерные услуги	164 101	145 460	147 819	29 248	29 139	29 800
Информационные услуги	2 122	840	3 950	1 061	750	599
<b>Прочие деловые услуги</b>	<b>398 370</b>	<b>410 118</b>	<b>410 771</b>	<b>178 587</b>	<b>201 406</b>	<b>182 108</b>
Услуги в области научных исследований и разработок	3 049	1 865	5 215	1 447	1 224	3 054
Профессиональные услуги и консультационные услуги в области управления	236 366	233 000	246 133	127 952	144 218	128 203
Юридические услуги	13 435	10 581	10 558	6 874	8 073	6 376
Услуги по аудиту, бухгалтерскому учету, оптимизации	5 644	6 581	7 357	4 763	5 409	6 107
Консультационные услуги и услуги по связям с общественностью	92 812	86 097	109 882	14 427	17 050	19 672
Реклама, маркетинг, изучение общественного мнения	124 475	129 741	118 337	101 888	113 686	96 048
<b>Технические, торгово-посреднические и прочие деловые</b>	<b>158 956</b>	<b>175 254</b>	<b>159 423</b>	<b>49 188</b>	<b>55 964</b>	<b>50 850</b>
Операционный лизинг	42 714	47 256	18 904	9 099	11 098	7 062
Услуги в области архитектуры, инженерные услуги, услуги в технических областях	82 564	87 745	101 897	19 632	20 739	21 006
Услуги по переработке отходов и очистке окружающей среды, услуги в области сельского хозяйства и добычи полезных ископаемых	2 337	6 190	6 153	1 969	6 100	6 102
Прочие	31 340	34 062	32 469	18 488	18 027	16 681
<b>Услуги частным лицам и услуги в сфере культуры и отдыха</b>	<b>12 229</b>	<b>15 098</b>	<b>2 935</b>	<b>4 913</b>	<b>3 279</b>	<b>1 040</b>
Аудиовизуальные и связанные с ними услуги	1 712	3 362	733	843	686	459
Прочие услуги частным лицам и услуги в сфере культуры и отдыха	10 517	11 736	2 202	4 070	2 593	581
<b>Государственные товары и услуги, не отнесенные к другим категориям</b>	<b>0</b>	<b>0</b>	<b>0</b>	<b>0</b>	<b>0</b>	<b>0</b>

за 2018 - 2020 годы по странам в распределении по видам услуг  
in 2018 - 2020 by Country and Types of Services

AUSTRIA 20  
thousands of US dollars

импорт - imports			сальдо - balance			
2018	2019	2020	2018	2019	2020	
1 136 089	1 200 275	751 720	-672 783	-749 532	-350 413	<b>Total</b>
32	13	19	1 181	1 371	1 186	<b>Manufacturing services on physical inputs owned by the others</b>
6 574	9 535	7 163	7 516	908	8 711	<b>Maintenance and repair services</b>
145 567	238 384	126 286	-41 894	-129 983	-23 860	<b>Transport</b>
56 298	50 365	24 053	-27 187	-30 095	-19 020	Passenger services
20 636	118 421	42 890	11 027	-91 229	-17 476	Freight services
68 633	69 599	59 343	-25 735	-8 659	12 637	Other transport services
41 197	125 732	26 757	-9 111	-99 117	365	<b>Sea transport</b>
0	0	190	0	0	-190	Passenger services
2 392	96 949	14 178	15 162	-85 040	-5 502	Freight services
38 806	28 783	12 389	-24 273	-14 077	6 058	Other transport services
73 287	70 719	47 301	-18 653	-26 823	-26 796	<b>Air transport</b>
56 038	50 111	23 845	-27 180	-29 841	-18 812	Passenger services
2 163	795	9 139	157	1 113	-3 665	Freight services
15 086	19 813	14 317	8 371	1 905	-4 318	Other transport services
30 963	41 796	52 045	-14 801	-5 588	1 832	<b>Other transport</b>
260	254	18	-7	-254	-18	Passenger services
15 962	20 539	19 390	-4 962	-8 847	-9 048	Freight services
14 741	21 003	32 637	-9 832	3 513	10 897	Other transport services
0	0	0	0	0	0	<b>Space transport</b>
5 632	8 999	31 162	-3 375	12 414	10 400	<b>Rail transport</b>
4	0	4	-4	0	-4	Passenger services
3 612	6 515	1 819	-3 491	-6 498	-1 819	Freight services
2 017	2 484	29 339	120	18 912	12 223	Other transport services
12 892	14 362	20 572	-809	-1 562	-9 752	<b>Road transport</b>
256	254	14	-3	-254	-14	Passenger services
12 351	14 024	17 571	-1 471	-2 350	-7 229	Freight services
286	84	2 987	664	1 041	-2 509	Other transport services
0	0	0	0	0	0	<b>Pipeline transport</b>
12 439	18 435	311	-10 617	-16 440	1 184	Other supporting and auxiliary transport services
120	137	183	671	1 545	739	<b>Postal and courier services</b>
451 350	447 811	118 184	-384 723	-387 637	-109 784	<b>Travel</b>
31 191	26 433	5 792	-8 526	-4 682	-797	Business travel
420 158	421 378	112 392	-376 196	-382 955	-108 986	Personal travel
35 909	50 601	13 467	-11 404	-33 319	-4 558	<b>Construction</b>
38	11 830	4 843	4 665	-9 183	-4 686	Construction abroad
35 871	38 771	8 625	-16 069	-24 136	128	Construction in territory of the Russian Federation
12 105	15 502	15 657	-9 503	-13 951	-13 460	<b>Insurance and pension services</b>
778	1 086	603	1 439	-226	855	Direct insurance
125	488	341	-97	-444	-232	Life insurance
548	283	201	-459	-227	-156	Freight insurance
104	316	60	1 995	446	1 243	Other direct insurance
11 036	14 128	14 576	-10 860	-13 913	-14 213	Reinsurance
292	289	478	-82	189	-102	Auxiliary services
46 052	29 756	41 053	-16 609	-19 783	1 212	<b>Financial services</b>
65 194	66 008	75 226	-63 191	-63 985	-72 403	<b>Charges for the use of intellectual property</b>
146 208	122 133	124 107	-110 559	-87 306	-90 050	<b>Telecommunications, computer and information services</b>
10 294	5 722	2 738	-4 954	-784	920	Telecommunications services
134 853	116 321	118 019	-105 605	-87 182	-88 219	Computer services
1 061	90	3 350	0	660	-2 751	Information services
219 783	208 712	228 664	-41 195	-7 306	-46 556	<b>Other business services</b>
1 601	641	2 161	-154	583	893	Research and development services
108 414	88 781	117 930	19 538	55 437	10 273	Professional and management consulting services
6 561	2 507	4 182	314	5 566	2 195	Legal services
881	1 172	1 250	3 881	4 237	4 858	Accounting, auditing, bookkeeping, and tax consulting
78 384	69 047	90 210	-63 957	-51 997	-70 538	Business and management consulting and public relations services
22 588	16 055	22 289	79 300	97 631	73 759	Advertising, market research, and public opinion polling
109 767	119 290	108 573	-60 579	-63 326	-57 722	<b>Technical, trade-related, and other business services</b>
33 615	36 158	11 842	-24 515	-25 059	-4 779	Operational leasing services
62 932	67 007	80 891	-43 300	-46 268	-59 886	Architectural, engineering, and other technical services
368	90	51	1 601	6 009	6 050	Waste treatment and depollution, agricultural, and mining services
12 852	16 035	15 789	5 635	1 992	892	Other business services
7 316	11 819	1 894	-2 403	-8 540	-854	<b>Personal, cultural, and recreational services</b>
869	2 675	274	-25	-1 989	186	Audiovisual and related services
6 447	9 143	1 621	-2 377	-6 551	-1 039	Other personal, cultural and recreational services
0	0	0	0	0	0	<b>Government goods and services, not included elsewhere</b>

тыс. долларов США

	оборот - turnover			экспорт - exports		
	2018	2019	2020	2018	2019	2020
<b>Всего</b>	<b>3 987 575</b>	<b>3 996 376</b>	<b>3 064 850</b>	<b>1 736 731</b>	<b>1 840 584</b>	<b>1 550 526</b>
Услуги по переработке товаров, принадлежащих другим	115 556	115 598	120 202	2 856	4 998	7 502
Услуги по техническому обслуживанию и ремонту товаров	273 866	153 657	121 453	77 066	81 557	66 653
<b>Транспортные услуги</b>	<b>876 286</b>	<b>1 058 247</b>	<b>883 260</b>	<b>336 630</b>	<b>494 323</b>	<b>484 277</b>
Пассажирские перевозки	160 757	188 385	47 553	22 457	45 285	16 843
Грузовые перевозки	500 293	627 303	658 596	251 959	365 303	402 096
Вспомогательные и дополнительные услуги	215 237	242 559	177 112	62 215	83 734	65 338
<b>Морской транспорт</b>	<b>9 497</b>	<b>4 233</b>	<b>3 229</b>	<b>4 489</b>	<b>2 733</b>	<b>929</b>
Пассажирские перевозки	0	0	0	0	0	0
Грузовые перевозки	8 984	4 123	2 609	3 977	2 623	309
Вспомогательные и дополнительные услуги	512	110	620	512	110	620
<b>Воздушный транспорт</b>	<b>183 525</b>	<b>213 182</b>	<b>67 609</b>	<b>49 525</b>	<b>77 682</b>	<b>28 409</b>
Пассажирские перевозки	86 442	115 839	33 444	19 142	44 839	16 744
Грузовые перевозки	10 500	8 000	5 400	5 300	4 200	1 300
Вспомогательные и дополнительные услуги	86 583	89 343	28 765	25 083	28 643	10 365
<b>Прочие виды транспорта</b>	<b>675 572</b>	<b>831 474</b>	<b>803 153</b>	<b>279 630</b>	<b>409 750</b>	<b>450 769</b>
Пассажирские перевозки	74 315	72 547	14 108	3 315	447	98
Грузовые перевозки	473 116	605 822	641 318	239 696	354 322	396 318
Вспомогательные и дополнительные услуги	128 141	153 106	147 727	36 619	54 981	54 353
<i>Космический транспорт</i>	0	0	0	0	0	0
<i>Железнодорожный транспорт</i>	<i>243 176</i>	<i>371 824</i>	<i>367 157</i>	<i>34 150</i>	<i>145 524</i>	<i>172 647</i>
<i>Пассажирские перевозки</i>	<i>64 055</i>	<i>64 047</i>	<i>9 208</i>	<i>455</i>	<i>447</i>	<i>98</i>
<i>Грузовые перевозки</i>	<i>128 096</i>	<i>225 822</i>	<i>275 318</i>	<i>20 896</i>	<i>109 422</i>	<i>137 518</i>
<i>Вспомогательные и дополнительные услуги</i>	<i>51 025</i>	<i>81 955</i>	<i>82 630</i>	<i>12 799</i>	<i>35 655</i>	<i>35 030</i>
<i>Автомобильный транспорт</i>	<i>385 733</i>	<i>401 979</i>	<i>397 366</i>	<i>242 378</i>	<i>263 979</i>	<i>277 566</i>
<i>Пассажирские перевозки</i>	<i>10 260</i>	<i>8 500</i>	<i>4 900</i>	<i>2 860</i>	0	0
<i>Грузовые перевозки</i>	<i>316 220</i>	<i>335 100</i>	<i>335 000</i>	<i>218 800</i>	<i>244 900</i>	<i>258 800</i>
<i>Вспомогательные и дополнительные услуги</i>	<i>59 254</i>	<i>58 379</i>	<i>57 466</i>	<i>20 718</i>	<i>19 079</i>	<i>18 766</i>
<i>Трубопроводный транспорт</i>	<i>28 800</i>	<i>44 900</i>	<i>31 000</i>	0	0	0
<i>Прочие сопутствующие и вспомогательные транспортные услуги</i>	<i>17 862</i>	<i>12 772</i>	<i>7 631</i>	<i>3 102</i>	<i>247</i>	<i>557</i>
Почтовые и курьерские услуги	7 693	9 358	9 269	2 986	4 158	4 169
<b>Поездки</b>	<b>683 417</b>	<b>705 974</b>	<b>280 552</b>	<b>269 142</b>	<b>270 169</b>	<b>151 420</b>
Деловые	240 896	239 014	139 775	187 250	186 337	125 143
Личные	442 521	466 961	140 777	81 891	83 831	26 277
<b>Строительство</b>	<b>1 021 429</b>	<b>877 628</b>	<b>701 946</b>	<b>613 714</b>	<b>554 430</b>	<b>470 846</b>
Строительство за рубежом	776 400	650 027	509 088	570 400	504 430	420 488
Строительство в России	245 029	227 601	192 858	43 314	49 999	50 358
<b>Страхование и услуги негосударственных пенсионных</b>	<b>29 507</b>	<b>24 930</b>	<b>34 151</b>	<b>17 595</b>	<b>13 265</b>	<b>23 443</b>
Прямое страхование	15 085	13 096	18 290	5 709	4 527	10 090
Страхование жизни	938	4 450	9 162	808	4 288	9 065
Страхование внешнеторговых грузов	98	49	276	37	15	76
Другие виды прямого страхования	14 048	8 598	8 852	4 865	225	949
Перестрахование	11 067	7 903	14 158	8 899	5 193	11 991
Вспомогательные услуги по страхованию	3 355	3 931	1 703	2 987	3 545	1 362
<b>Финансовые услуги</b>	<b>82 144</b>	<b>53 070</b>	<b>56 153</b>	<b>75 644</b>	<b>47 069</b>	<b>48 853</b>
Плата за пользование интеллектуальной собственностью	42 674	57 300	64 107	25 174	36 100	41 707
<b>Телекоммуникационные, компьютерные и информационные</b>	<b>320 374</b>	<b>390 296</b>	<b>319 045</b>	<b>84 074</b>	<b>103 698</b>	<b>80 845</b>
Телекоммуникационные услуги	163 114	211 211	101 518	35 814	52 511	25 018
Компьютерные услуги	144 968	166 948	208 043	43 268	46 050	52 843
Информационные услуги	12 292	12 137	9 484	4 992	5 137	2 984
<b>Прочие деловые услуги</b>	<b>492 152</b>	<b>489 179</b>	<b>447 987</b>	<b>205 667</b>	<b>189 179</b>	<b>152 887</b>
Услуги в области научных исследований и разработок	10 300	11 834	10 094	1 800	2 234	1 794
Профессиональные услуги и консультационные услуги в области управления	148 118	165 138	156 587	37 018	37 338	36 187
Юридические услуги	4 300	4 966	5 026	1 600	1 466	1 826
Услуги по аудиту, бухгалтерскому учету, оптимизации налогообложения	8 300	10 210	9 412	2 100	2 310	1 512
Консультационные услуги и услуги по связям с общественностью	16 408	15 369	14 600	11 008	8 769	7 700
Реклама, маркетинг, изучение общественного мнения	119 110	134 593	127 549	22 310	24 793	25 149
<b>Технические, торгово-посреднические и прочие деловые</b>	<b>333 734</b>	<b>312 207</b>	<b>281 306</b>	<b>166 849</b>	<b>149 607</b>	<b>114 906</b>
Операционный лизинг	75 566	76 145	58 239	43 581	44 845	36 039
Услуги в области архитектуры, инженерные услуги, услуги в технических областях	138 724	115 319	96 239	87 224	75 419	54 739
Услуги по переработке отходов и очистке окружающей среды, услуги в области сельского хозяйства и добычи полезных ископаемых	11 200	9 317	3 305	1 900	3 317	2 505
Прочие	108 244	111 425	123 522	34 145	26 025	21 622
<b>Услуги частным лицам и услуги в сфере культуры и отдыха</b>	<b>44 987</b>	<b>61 684</b>	<b>29 596</b>	<b>25 787</b>	<b>38 584</b>	<b>17 096</b>
Аудиовизуальные и связанные с ними услуги	32 699	38 383	24 607	16 199	19 983	14 307
Прочие услуги частным лицам и услуги в сфере культуры и отдыха	12 288	23 301	4 990	9 588	18 601	2 790
<b>Государственные товары и услуги, не отнесенные к другим категориям</b>	<b>5 184</b>	<b>8 812</b>	<b>6 396</b>	<b>3 384</b>	<b>7 212</b>	<b>4 996</b>

импорт - imports			сальдо - balance			
2018	2019	2020	2018	2019	2020	
2 250 844	2 155 792	1 514 324	-514 113	-315 208	36 202	<b>Total</b>
112 700	110 600	112 700	-109 844	-105 602	-105 198	<b>Manufacturing services on physical inputs owned by the others</b>
196 800	72 100	54 800	-119 734	9 457	11 853	<b>Maintenance and repair services</b>
539 656	563 925	398 984	-203 026	-69 602	85 293	<b>Transport</b>
138 300	143 100	30 710	-115 843	-97 815	-13 867	Passenger services
248 334	262 000	256 500	3 625	103 303	145 596	Freight services
153 022	158 825	111 774	-90 807	-75 090	-46 436	Other transport services
5 008	1 500	2 300	-518	1 233	-1 371	<b>Sea transport</b>
0	0	0	0	0	0	Passenger services
5 008	1 500	2 300	-1 031	1 123	-1 991	Freight services
0	0	0	512	110	620	Other transport services
134 000	135 500	39 200	-84 475	-57 818	-10 791	<b>Air transport</b>
67 300	71 000	16 700	-48 158	-26 161	44	Passenger services
5 200	3 800	4 100	100	400	-2 800	Freight services
61 500	60 700	18 400	-36 417	-32 057	-8 035	Other transport services
395 942	421 725	352 384	-116 312	-11 975	98 386	<b>Other transport</b>
71 000	72 100	14 010	-67 685	-71 653	-13 912	Passenger services
233 420	251 500	245 000	6 276	102 822	151 318	Freight services
91 522	98 125	93 374	-54 903	-43 144	-39 021	Other transport services
0	0	0	0	0	0	Space transport
209 026	226 300	194 510	-174 876	-80 776	-21 863	<b>Rail transport</b>
63 600	63 600	9 110	-63 145	-63 153	-9 012	Passenger services
107 200	116 400	137 800	-86 304	-6 978	-282	Freight services
38 226	46 300	47 600	-25 427	-10 645	-12 570	Other transport services
143 356	138 000	119 800	99 022	125 979	157 766	<b>Road transport</b>
7 400	8 500	4 900	-4 540	-8 500	-4 900	Passenger services
97 420	90 200	76 200	121 380	154 700	182 600	Freight services
38 536	39 300	38 700	-17 818	-20 221	-19 934	Other transport services
28 800	44 900	31 000	-28 800	-44 900	-31 000	<b>Pipeline transport</b>
14 760	12 525	7 074	-11 658	-12 278	-6 517	Other supporting and auxiliary transport services
4 706	5 200	5 100	-1 720	-1 042	-931	Postal and courier services
414 275	435 806	129 132	-145 134	-165 637	22 287	<b>Travel</b>
53 645	52 676	14 632	133 605	133 661	110 510	Business travel
360 630	383 129	114 500	-278 738	-299 298	-88 223	Personal travel
407 715	323 198	231 100	205 999	231 231	239 746	<b>Construction</b>
206 000	145 597	88 600	364 400	358 833	331 888	Construction abroad
201 715	177 601	142 500	-158 401	-127 602	-92 142	Construction in territory of the Russian Federation
11 912	11 665	10 708	5 682	1 601	12 735	<b>Insurance and pension services</b>
9 376	8 569	8 200	-3 667	-4 041	1 890	Direct insurance
131	162	97	677	4 125	8 968	Life insurance
62	34	200	-25	-20	-124	Freight insurance
9 184	8 372	7 903	-4 319	-8 147	-6 955	Other direct insurance
2 168	2 710	2 167	6 731	2 484	9 824	Reinsurance
368	386	341	2 619	3 159	1 021	Auxiliary services
6 500	6 001	7 300	69 143	41 068	41 553	<b>Financial services</b>
17 500	21 200	22 400	7 674	14 900	19 307	<b>Charges for the use of intellectual property</b>
236 300	286 598	238 200	-152 226	-182 900	-157 355	<b>Telecommunications, computer and information services</b>
127 300	158 700	76 500	-91 486	-106 189	-51 482	Telecommunications services
101 700	120 898	155 200	-58 432	-74 848	-102 357	Computer services
7 300	7 000	6 500	-2 308	-1 863	-3 516	Information services
286 485	300 000	295 100	-80 818	-110 821	-142 213	<b>Other business services</b>
8 500	9 600	8 300	-6 700	-7 366	-6 506	Research and development services
111 100	127 800	120 400	-74 082	-90 462	-84 213	Professional and management consulting services
2 700	3 500	3 200	-1 100	-2 034	-1 374	Legal services
6 200	7 900	7 900	-4 100	-5 590	-6 388	Accounting, auditing, bookkeeping, and tax consulting services
5 400	6 600	6 900	5 608	2 169	800	Business and management consulting and public relations services
96 800	109 800	102 400	-74 490	-85 007	-77 251	Advertising, market research, and public opinion polling
166 885	162 600	166 400	-36	-12 993	-51 494	<b>Technical, trade-related, and other business services</b>
31 985	31 300	22 200	11 596	13 545	13 839	Operational leasing services
51 500	39 900	41 500	35 724	35 519	13 239	Architectural, engineering, and other technical services
9 300	6 000	800	-7 400	-2 683	1 705	Waste treatment and depollution, agricultural, and mining services
74 100	85 400	101 900	-39 955	-59 375	-80 278	Other business services
19 200	23 100	12 500	6 587	15 484	4 596	<b>Personal, cultural, and recreational services</b>
16 500	18 400	10 300	-301	1 583	4 007	Audiovisual and related services
2 700	4 700	2 200	6 888	13 901	590	Other personal, cultural and recreational services
1 800	1 600	1 400	1 584	5 612	3 596	<b>Government goods and services, not included elsewhere</b>

тыс. долларов США

	оборот - turnover			экспорт - exports		
	2018	2019	2020	2018	2019	2020
<b>Всего</b>	<b>1 026 876</b>	<b>1 221 126</b>	<b>1 200 155</b>	<b>521 863</b>	<b>589 284</b>	<b>562 953</b>
Услуги по переработке товаров, принадлежащих другим	369	8 687	8 921	367	8 687	8 763
Услуги по техническому обслуживанию и ремонту товаров	43 756	45 352	32 164	39 482	35 067	23 257
<b>Транспортные услуги</b>	<b>160 925</b>	<b>250 326</b>	<b>307 924</b>	<b>116 126</b>	<b>148 117</b>	<b>227 366</b>
Пассажирские перевозки	1 253	16 903	7 367	684	15 694	7 066
Грузовые перевозки	94 283	115 705	207 428	84 375	101 848	194 709
Вспомогательные и дополнительные услуги	65 389	117 717	93 128	31 067	30 575	25 590
<b>Морской транспорт</b>	<b>22 327</b>	<b>35 469</b>	<b>30 638</b>	<b>12 628</b>	<b>20 602</b>	<b>18 275</b>
Пассажирские перевозки	0	0	2	0	0	0
Грузовые перевозки	11 394	24 491	21 886	6 781	14 014	14 753
Вспомогательные и дополнительные услуги	10 932	10 977	8 749	5 847	6 587	3 522
<b>Воздушный транспорт</b>	<b>103 893</b>	<b>198 079</b>	<b>245 810</b>	<b>75 336</b>	<b>112 794</b>	<b>186 229</b>
Пассажирские перевозки	793	16 850	7 327	496	15 694	7 066
Грузовые перевозки	56 088	76 144	164 067	56 027	74 715	163 140
Вспомогательные и дополнительные услуги	47 012	105 085	74 416	18 814	22 384	16 022
<b>Прочие виды транспорта</b>	<b>33 473</b>	<b>15 539</b>	<b>30 218</b>	<b>26 988</b>	<b>13 529</b>	<b>21 676</b>
Пассажирские перевозки	460	54	38	188	0	0
Грузовые перевозки	25 568	13 830	20 218	20 394	11 925	15 630
Вспомогательные и дополнительные услуги	7 446	1 655	9 962	6 406	1 604	6 046
Космический транспорт	0	0	0	0	0	0
<b>Железнодорожный транспорт</b>	<b>369</b>	<b>3 800</b>	<b>5 503</b>	<b>369</b>	<b>3 532</b>	<b>3 640</b>
Пассажирские перевозки	0	0	7	0	0	0
Грузовые перевозки	0	3 800	3 136	0	3 532	2 850
Вспомогательные и дополнительные услуги	369	0	2 360	369	0	789
<b>Автомобильный транспорт</b>	<b>26 266</b>	<b>11 081</b>	<b>19 694</b>	<b>20 641</b>	<b>9 378</b>	<b>15 280</b>
Пассажирские перевозки	460	54	31	188	0	0
Грузовые перевозки	25 568	10 030	17 082	20 394	8 393	12 780
Вспомогательные и дополнительные услуги	239	997	2 581	59	985	2 500
Трубопроводный транспорт	0	0	0	0	0	0
Прочие сопутствующие и вспомогательные транспортные услуги	6 837	658	5 021	5 978	619	2 757
Почтовые и курьерские услуги	1 233	1 240	1 257	1 174	1 193	1 186
<b>Поездки</b>	<b>208 178</b>	<b>233 594</b>	<b>41 624</b>	<b>47 127</b>	<b>40 024</b>	<b>5 688</b>
Деловые	28 474	25 788	8 063	11 755	9 712	2 316
Личные	179 704	207 806	33 561	35 372	30 312	3 372
<b>Строительство</b>	<b>3 737</b>	<b>1 736</b>	<b>210 010</b>	<b>527</b>	<b>1 702</b>	<b>925</b>
Строительство за рубежом	170	156	16 363	0	156	119
Строительство в России	3 567	1 580	193 647	527	1 545	806
<b>Страхование и услуги негосударственных пенсионных</b>	<b>19 650</b>	<b>17 372</b>	<b>15 553</b>	<b>4 297</b>	<b>2 318</b>	<b>2 703</b>
Прямое страхование	5 700	3 971	3 157	2 724	1 256	1 809
Страхование жизни	218	327	205	91	210	125
Страхование внешнеторговых грузов	712	1 031	185	15	12	89
Другие виды прямого страхования	4 770	2 612	2 766	2 619	1 034	1 594
Перестрахование	12 114	11 923	11 194	185	130	381
Вспомогательные услуги по страхованию	1 836	1 479	1 203	1 388	931	514
<b>Финансовые услуги</b>	<b>87 878</b>	<b>101 508</b>	<b>110 307</b>	<b>18 870</b>	<b>20 632</b>	<b>22 791</b>
<b>Плата за пользование интеллектуальной собственностью</b>	<b>57 865</b>	<b>69 775</b>	<b>67 255</b>	<b>717</b>	<b>7 029</b>	<b>1 394</b>
<b>Телекоммуникационные, компьютерные и информационные</b>	<b>80 094</b>	<b>51 354</b>	<b>82 676</b>	<b>29 530</b>	<b>29 887</b>	<b>37 213</b>
Телекоммуникационные услуги	23 201	18 752	16 649	12 490	12 254	12 691
Компьютерные услуги	54 998	30 027	64 157	15 852	16 073	23 510
Информационные услуги	1 896	2 575	1 870	1 188	1 560	1 012
<b>Прочие деловые услуги</b>	<b>361 426</b>	<b>438 290</b>	<b>322 354</b>	<b>264 087</b>	<b>294 444</b>	<b>232 386</b>
Услуги в области научных исследований и разработок	6 862	4 235	9 520	2 364	2 932	4 257
Профессиональные услуги и консультационные услуги в области управления	297 885	315 921	247 004	230 234	266 663	203 739
Юридические услуги	18 901	17 398	13 861	8 219	7 176	8 936
Услуги по аудиту, бухгалтерскому учету, оптимизации налогообложения	14 294	5 224	5 538	9 618	4 675	5 254
Консультационные услуги и услуги по связям с общественностью	57 958	99 025	94 786	18 248	64 644	59 897
Реклама, маркетинг, изучение общественного мнения	206 732	194 274	132 819	194 149	190 169	129 652
<b>Технические, торгово-посреднические и прочие деловые</b>	<b>56 679</b>	<b>118 134</b>	<b>65 830</b>	<b>31 488</b>	<b>24 849</b>	<b>24 390</b>
Операционный лизинг	8 288	33 419	19 848	4 081	3 916	3 469
Услуги в области архитектуры, инженерные услуги, услуги в технических областях	28 150	62 117	27 684	15 480	6 386	9 657
Услуги по переработке отходов и очистке окружающей среды, услуги в области сельского хозяйства и добычи полезных ископаемых	163	342	372	72	240	4
Прочие	20 078	22 255	17 926	11 855	14 306	11 261
<b>Услуги частным лицам и услуги в сфере культуры и отдыха</b>	<b>2 997</b>	<b>3 132</b>	<b>1 369</b>	<b>735</b>	<b>1 379</b>	<b>468</b>
Аудиовизуальные и связанные с ними услуги	1 414	922	495	355	494	256
Прочие услуги частным лицам и услуги в сфере культуры и отдыха	1 584	2 209	874	380	885	213
<b>Государственные товары и услуги, не отнесенные к другим категориям</b>	<b>0</b>	<b>0</b>	<b>0</b>	<b>0</b>	<b>0</b>	<b>0</b>



импорт - imports			сальдо - balance			
2018	2019	2020	2018	2019	2020	
505 013	631 842	637 202	16 850	-42 558	-74 248	<b>Total</b>
3	0	157	364	8 687	8 606	<b>Manufacturing services on physical inputs owned by the others</b>
4 274	10 286	8 907	35 207	24 781	14 350	<b>Maintenance and repair services</b>
44 800	102 209	80 558	71 326	45 908	146 808	<b>Transport</b>
569	1 209	301	115	14 485	6 766	Passenger services
9 908	13 858	12 719	74 467	87 990	181 990	Freight services
34 322	87 142	67 538	-3 255	-56 566	-41 948	Other transport services
9 699	14 867	12 362	2 929	5 734	5 913	<b>Sea transport</b>
0	0	2	0	0	-2	Passenger services
4 614	10 477	7 133	2 167	3 537	7 620	Freight services
5 085	4 390	5 227	761	2 197	-1 705	Other transport services
28 557	85 285	59 581	46 779	27 509	126 647	<b>Air transport</b>
298	1 156	261	198	14 538	6 806	Passenger services
62	1 429	926	55 965	73 286	162 214	Freight services
28 198	82 701	58 394	-9 384	-60 316	-42 372	Other transport services
6 485	2 010	8 542	20 503	11 518	13 133	<b>Other transport</b>
272	54	38	-83	-54	-38	Passenger services
5 174	1 905	4 588	15 219	10 019	11 042	Freight services
1 039	51	3 916	5 367	1 553	2 129	Other transport services
0	0	0	0	0	0	Space transport
0	268	1 864	369	3 264	1 776	Rail transport
0	0	7	0	0	-7	Passenger services
0	268	285	0	3 264	2 565	Freight services
0	0	1 571	369	0	-782	Other transport services
5 626	1 703	4 415	15 015	7 675	10 865	Road transport
272	54	31	-83	-54	-31	Passenger services
5 174	1 637	4 302	15 219	6 755	8 477	Freight services
180	12	81	-121	974	2 418	Other transport services
0	0	0	0	0	0	Pipeline transport
859	39	2 264	5 119	579	493	Other supporting and auxiliary transport services
59	46	71	1 115	1 147	1 114	Postal and courier services
161 051	193 570	35 936	-113 924	-153 546	-30 248	<b>Travel</b>
16 719	16 076	5 747	-4 965	-6 364	-3 431	Business travel
144 332	177 494	30 189	-108 960	-147 183	-26 816	Personal travel
3 211	35	209 086	-2 684	1 667	-208 161	<b>Construction</b>
170	0	16 244	-170	156	-16 126	Construction abroad
3 040	35	192 841	-2 514	1 511	-192 035	Construction in territory of the Russian Federation
15 353	15 055	12 851	-11 055	-12 737	-10 148	<b>Insurance and pension services</b>
2 976	2 714	1 348	-252	-1 458	460	Direct insurance
128	117	80	-37	93	44	Life insurance
697	1 019	96	-683	-1 007	-7	Freight insurance
2 151	1 578	1 172	467	-543	422	Other direct insurance
11 928	11 793	10 813	-11 743	-11 663	-10 432	Reinsurance
448	547	689	940	384	-176	Auxiliary services
69 009	80 876	87 516	-50 139	-60 245	-64 726	<b>Financial services</b>
57 148	62 746	65 861	-56 431	-55 717	-64 468	<b>Charges for the use of intellectual property</b>
50 564	21 467	45 463	-21 034	8 420	-8 249	<b>Telecommunications, computer and information services</b>
10 711	6 499	3 958	1 779	5 755	8 733	Telecommunications services
39 145	13 954	40 646	-23 293	2 119	-17 136	Computer services
708	1 015	858	480	546	154	Information services
97 339	143 846	89 968	166 747	150 597	142 418	<b>Other business services</b>
4 498	1 303	5 263	-2 134	1 629	-1 006	Research and development services
67 651	49 258	43 266	162 584	217 405	160 473	Professional and management consulting services
10 682	10 222	4 926	-2 462	-3 046	4 010	Legal services
4 676	550	284	4 942	4 125	4 971	Accounting, auditing, bookkeeping, and tax consulting services
39 710	34 381	34 889	-21 461	30 263	25 008	Business and management consulting and public relations services
12 583	4 105	3 168	181 566	186 063	126 484	Advertising, market research, and public opinion polling
25 191	93 285	41 440	6 298	-68 437	-17 049	<b>Technical, trade-related, and other business services</b>
4 207	29 503	16 380	-125	-25 587	-12 911	Operational leasing services
12 670	55 731	18 027	2 811	-49 345	-8 370	Architectural, engineering, and other technical services
91	102	368	-19	139	-364	Waste treatment and depollution, agricultural, and mining services
8 223	7 949	6 665	3 632	6 356	4 595	Other business services
2 263	1 753	900	-1 528	-374	-432	<b>Personal, cultural, and recreational services</b>
1 059	429	239	-704	65	17	Audiovisual and related services
1 204	1 324	661	-824	-439	-449	Other personal, cultural and recreational services
0	0	0	0	0	0	<b>Government goods and services, not included elsewhere</b>

тыс. долларов США

	оборот - turnover			экспорт - exports		
	2018	2019	2020	2018	2019	2020
<b>Всего</b>	<b>816 496</b>	<b>697 970</b>	<b>229 698</b>	<b>82 131</b>	<b>116 558</b>	<b>123 418</b>
Услуги по переработке товаров, принадлежащих другим	379	975	182	379	975	117
Услуги по техническому обслуживанию и ремонту товаров	15 953	33 695	17 765	2 738	17 643	2 519
<b>Транспортные услуги</b>	<b>61 489</b>	<b>89 948</b>	<b>73 492</b>	<b>22 670</b>	<b>48 699</b>	<b>52 303</b>
Пассажирские перевозки	8 874	28 467	5 131	2 540	14 438	3 444
Грузовые перевозки	11 372	21 590	33 245	7 216	8 359	19 420
Вспомогательные и дополнительные услуги	41 242	39 891	35 117	12 913	25 902	29 440
<b>Морской транспорт</b>	<b>14 793</b>	<b>27 009</b>	<b>38 324</b>	<b>7 901</b>	<b>16 618</b>	<b>29 383</b>
Пассажирские перевозки	0	0	7	0	0	0
Грузовые перевозки	2 697	15 128	21 027	2 111	6 660	16 358
Вспомогательные и дополнительные услуги	12 096	11 881	17 290	5 790	9 958	13 025
<b>Воздушный транспорт</b>	<b>38 157</b>	<b>48 716</b>	<b>11 249</b>	<b>10 851</b>	<b>21 380</b>	<b>5 323</b>
Пассажирские перевозки	8 818	28 412	5 122	2 524	14 438	3 444
Грузовые перевозки	1 372	2 029	4 775	1 372	678	1 325
Вспомогательные и дополнительные услуги	27 967	18 275	1 352	6 955	6 263	555
<b>Прочие виды транспорта</b>	<b>8 241</b>	<b>13 939</b>	<b>23 690</b>	<b>3 687</b>	<b>10 504</b>	<b>17 416</b>
Пассажирские перевозки	56	55	2	16	0	0
Грузовые перевозки	7 006	4 150	7 212	3 502	823	1 555
Вспомогательные и дополнительные услуги	1 179	9 735	16 475	169	9 681	15 860
<i>Космический транспорт</i>	0	0	0	0	0	0
<i>Железнодорожный транспорт</i>	<i>1 259</i>	<i>10 673</i>	<i>15 456</i>	<i>1 188</i>	<i>9 587</i>	<i>14 956</i>
<i>Пассажирские перевозки</i>	<i>0</i>	<i>0</i>	<i>0</i>	<i>0</i>	<i>0</i>	<i>0</i>
<i>Грузовые перевозки</i>	<i>1 174</i>	<i>1 202</i>	<i>667</i>	<i>1 141</i>	<i>116</i>	<i>169</i>
<i>Вспомогательные и дополнительные услуги</i>	<i>84</i>	<i>9 471</i>	<i>14 790</i>	<i>48</i>	<i>9 471</i>	<i>14 788</i>
<i>Автомобильный транспорт</i>	<i>5 986</i>	<i>3 264</i>	<i>6 846</i>	<i>2 383</i>	<i>915</i>	<i>1 667</i>
<i>Пассажирские перевозки</i>	<i>56</i>	<i>55</i>	<i>2</i>	<i>16</i>	<i>0</i>	<i>0</i>
<i>Грузовые перевозки</i>	<i>5 831</i>	<i>2 948</i>	<i>6 546</i>	<i>2 361</i>	<i>707</i>	<i>1 387</i>
<i>Вспомогательные и дополнительные услуги</i>	<i>98</i>	<i>262</i>	<i>298</i>	<i>5</i>	<i>208</i>	<i>280</i>
<i>Трубопроводный транспорт</i>	<i>0</i>	<i>0</i>	<i>0</i>	<i>0</i>	<i>0</i>	<i>0</i>
<i>Прочие сопутствующие и вспомогательные транспортные услуги</i>	<i>997</i>	<i>2</i>	<i>1 387</i>	<i>116</i>	<i>2</i>	<i>792</i>
Почтовые и курьерские услуги	298	283	231	231	198	181
<b>Поездки</b>	<b>652 639</b>	<b>493 672</b>	<b>27 253</b>	<b>14 727</b>	<b>12 454</b>	<b>1 969</b>
Деловые	12 518	14 713	3 451	4 630	3 987	898
Личные	640 122	478 960	23 802	10 097	8 467	1 072
<b>Строительство</b>	<b>195</b>	<b>1 095</b>	<b>25 998</b>	<b>30</b>	<b>351</b>	<b>12 166</b>
Строительство за рубежом	88	22	23 669	0	22	11 681
Строительство в России	107	1 073	2 328	30	329	485
<b>Страхование и услуги негосударственных пенсионных</b>	<b>2 523</b>	<b>3 109</b>	<b>1 867</b>	<b>1 972</b>	<b>1 266</b>	<b>1 753</b>
Прямое страхование	1 107	383	860	1 054	377	835
Страхование жизни	68	76	276	68	76	276
Страхование внешнеторговых грузов	58	74	271	44	71	262
Другие виды прямого страхования	981	234	313	943	230	297
Перестрахование	926	2 333	873	852	838	844
Вспомогательные услуги по страхованию	490	393	135	66	51	74
<b>Финансовые услуги</b>	<b>3 981</b>	<b>4 717</b>	<b>5 380</b>	<b>3 849</b>	<b>4 377</b>	<b>4 849</b>
<b>Плата за пользование интеллектуальной собственностью</b>	<b>8 184</b>	<b>7 484</b>	<b>5 056</b>	<b>1 228</b>	<b>923</b>	<b>1 954</b>
<b>Телекоммуникационные, компьютерные и информационные</b>	<b>11 887</b>	<b>19 620</b>	<b>22 925</b>	<b>4 621</b>	<b>12 029</b>	<b>18 884</b>
Телекоммуникационные услуги	4 599	4 615	2 897	1 250	1 542	2 560
Компьютерные услуги	6 277	13 658	19 129	3 299	10 081	15 762
Информационные услуги	1 012	1 347	899	73	405	563
<b>Прочие деловые услуги</b>	<b>56 758</b>	<b>40 539</b>	<b>48 661</b>	<b>29 080</b>	<b>16 655</b>	<b>26 503</b>
Услуги в области научных исследований и разработок	1 503	1 486	1 456	615	742	553
Профессиональные услуги и консультационные услуги в области управления	14 217	13 405	15 383	5 095	6 211	7 688
Юридические услуги	1 718	2 247	1 454	1 237	1 466	967
Услуги по аудиту, бухгалтерскому учету, оптимизации налогообложения	489	289	451	172	172	205
Консультационные услуги и услуги по связям с общественностью	3 680	4 889	6 790	1 732	2 088	1 908
Реклама, маркетинг, изучение общественного мнения	8 331	5 979	6 689	1 954	2 486	4 608
<b>Технические, торгово-посреднические и прочие деловые</b>	<b>41 039</b>	<b>25 648</b>	<b>31 821</b>	<b>23 369</b>	<b>9 701</b>	<b>18 262</b>
Операционный лизинг	2 989	2 410	3 000	602	535	1 444
Услуги в области архитектуры, инженерные услуги, услуги в технических областях	15 208	13 765	16 460	6 605	5 855	7 355
Услуги по переработке отходов и очистке окружающей среды, услуги в области сельского хозяйства и добычи полезных ископаемых	12 578	683	206	12 570	24	15
Прочие	10 264	8 790	12 154	3 593	3 287	9 448
<b>Услуги частным лицам и услуги в сфере культуры и отдыха</b>	<b>2 508</b>	<b>3 116</b>	<b>1 119</b>	<b>836</b>	<b>1 188</b>	<b>401</b>
Аудиовизуальные и связанные с ними услуги	1 138	1 494	528	226	547	241
Прочие услуги частным лицам и услуги в сфере культуры и отдыха	1 369	1 622	591	609	641	161
<b>Государственные товары и услуги, не отнесенные к другим категориям</b>	<b>0</b>	<b>0</b>	<b>0</b>	<b>0</b>	<b>0</b>	<b>0</b>

импорт - imports			сальдо - balance			
2018	2019	2020	2018	2019	2020	
734 366	581 412	106 280	-652 235	-464 853	17 139	<b>Total</b>
0	0	66	379	975	51	<b>Manufacturing services on physical inputs owned by the others</b>
13 215	16 052	15 246	-10 477	1 591	-12 727	<b>Maintenance and repair services</b>
38 819	41 248	21 189	-16 149	7 451	31 114	<b>Transport</b>
6 335	14 029	1 687	-3 795	409	1 756	Passenger services
4 156	13 231	13 825	3 061	-4 871	5 595	Freight services
28 329	13 988	5 677	-15 416	11 914	23 763	Other transport services
6 892	10 391	8 940	1 009	6 227	20 443	<b>Sea transport</b>
0	0	7	0	0	-7	Passenger services
585	8 468	4 669	1 526	-1 809	11 690	Freight services
6 307	1 923	4 265	-517	8 035	8 760	Other transport services
27 306	27 337	5 925	-16 456	-5 957	-602	<b>Air transport</b>
6 294	13 974	1 678	-3 771	464	1 765	Passenger services
0	1 351	3 450	1 372	-672	-2 124	Freight services
21 012	12 012	797	-14 057	-5 748	-243	Other transport services
4 554	3 435	6 274	-867	7 069	11 142	<b>Other transport</b>
40	55	2	-24	-55	-2	Passenger services
3 504	3 326	5 657	-1	-2 503	-4 101	Freight services
1 010	54	615	-842	9 627	15 246	Other transport services
0	0	0	0	0	0	Space transport
70	1 086	500	1 118	8 501	14 456	<b>Rail transport</b>
0	0	0	0	0	0	Passenger services
34	1 086	498	1 107	-970	-329	Freight services
36	0	2	12	9 471	14 786	Other transport services
3 603	2 349	5 179	-1 219	-1 434	-3 512	<b>Road transport</b>
40	55	2	-24	-55	-2	Passenger services
3 470	2 240	5 159	-1 108	-1 533	-3 772	Freight services
93	54	18	-87	154	262	Other transport services
0	0	0	0	0	0	Pipeline transport
882	0	595	-766	2	198	Other supporting and auxiliary transport services
67	85	50	164	112	131	Postal and courier services
637 912	481 218	25 283	-623 184	-468 764	-23 314	<b>Travel</b>
7 887	10 726	2 553	-3 257	-6 739	-1 656	Business travel
630 025	470 492	22 730	-619 927	-462 025	-21 658	Personal travel
164	744	13 832	-134	-394	-1 666	<b>Construction</b>
88	0	11 989	-88	21	-308	Construction abroad
76	744	1 843	-46	-415	-1 358	Construction in territory of the Russian Federation
551	1 844	115	1 421	-578	1 638	<b>Insurance and pension services</b>
53	7	25	1 001	370	809	Direct insurance
1	0	0	67	76	276	Life insurance
15	3	9	29	68	253	Freight insurance
38	4	16	906	226	280	Other direct insurance
74	1 495	28	778	-656	816	Reinsurance
424	342	61	-358	-291	13	Auxiliary services
132	341	531	3 717	4 036	4 318	<b>Financial services</b>
6 956	6 562	3 102	-5 727	-5 639	-1 148	<b>Charges for the use of intellectual property</b>
7 266	7 591	4 040	-2 644	4 437	14 844	<b>Telecommunications, computer and information services</b>
3 349	3 072	337	-2 098	-1 530	2 223	Telecommunications services
2 978	3 577	3 367	321	6 505	12 395	Computer services
939	942	336	-867	-537	226	Information services
27 679	23 884	22 158	1 401	-7 230	4 346	<b>Other business services</b>
887	744	904	-272	-2	-351	Research and development services
9 122	7 193	7 695	-4 027	-982	-6	Professional and management consulting services
481	781	486	756	685	481	Legal services
316	118	246	-144	54	-41	Accounting, auditing, bookkeeping, and tax consulting services
1 948	2 801	4 882	-216	-714	-2 974	Business and management consulting and public relations services
6 377	3 494	2 081	-4 423	-1 008	2 528	Advertising, market research, and public opinion polling
17 669	15 947	13 559	5 700	-6 245	4 703	<b>Technical, trade-related, and other business services</b>
2 387	1 876	1 557	-1 784	-1 341	-113	Operational leasing services
8 603	7 909	9 105	-1 999	-2 054	-1 750	Architectural, engineering, and other technical services
9	659	191	12 561	-635	-176	Waste treatment and depollution, agricultural, and mining services
6 671	5 503	2 706	-3 078	-2 215	6 742	Other business services
1 672	1 928	718	-836	-739	-316	<b>Personal, cultural, and recreational services</b>
912	947	287	-686	-400	-46	Audiovisual and related services
760	980	430	-151	-339	-270	Other personal, cultural and recreational services
0	0	0	0	0	0	<b>Government goods and services, not included elsewhere</b>

тыс. долларов США

	оборот - turnover			экспорт - exports		
	2018	2019	2020	2018	2019	2020
<b>Всего</b>	<b>9 251 493</b>	<b>9 028 970</b>	<b>7 470 100</b>	<b>3 537 230</b>	<b>3 608 485</b>	<b>2 964 815</b>
Услуги по переработке товаров, принадлежащих другим	94 761	59 353	78 587	93 636	58 127	78 047
Услуги по техническому обслуживанию и ремонту товаров	533 238	606 257	565 977	163 414	215 837	218 714
<b>Транспортные услуги</b>	<b>1 065 735</b>	<b>1 355 689</b>	<b>1 402 118</b>	<b>680 242</b>	<b>996 401</b>	<b>1 047 318</b>
Пассажирские перевозки	180 238	310 310	82 677	66 475	215 749	54 526
Грузовые перевозки	521 725	679 748	996 211	381 011	512 357	803 703
Вспомогательные и дополнительные услуги	363 772	365 630	323 231	232 757	268 294	189 090
<b>Морской транспорт</b>	<b>146 365</b>	<b>205 666</b>	<b>179 838</b>	<b>113 327</b>	<b>121 304</b>	<b>120 189</b>
Пассажирские перевозки	0	13	19	0	0	0
Грузовые перевозки	39 576	105 435	89 653	19 152	26 212	38 997
Вспомогательные и дополнительные услуги	106 789	100 218	90 166	94 174	95 092	81 192
<b>Воздушный транспорт</b>	<b>612 672</b>	<b>825 390</b>	<b>774 172</b>	<b>375 328</b>	<b>630 120</b>	<b>553 267</b>
Пассажирские перевозки	176 015	307 824	82 174	63 816	215 690	54 506
Грузовые перевозки	211 272	306 835	523 481	186 386	287 199	436 209
Вспомогательные и дополнительные услуги	225 385	210 732	168 517	125 126	127 231	62 552
<b>Прочие виды транспорта</b>	<b>280 047</b>	<b>291 447</b>	<b>420 747</b>	<b>171 847</b>	<b>219 536</b>	<b>353 878</b>
Пассажирские перевозки	4 223	2 474	484	2 659	59	20
Грузовые перевозки	244 226	234 293	355 716	155 733	173 505	308 513
Вспомогательные и дополнительные услуги	31 598	54 681	64 548	13 456	45 971	45 346
Космический транспорт	0	0	1 234	0	0	1 234
<b>Железнодорожный транспорт</b>	<b>43 230</b>	<b>145 581</b>	<b>249 379</b>	<b>16 064</b>	<b>125 940</b>	<b>244 003</b>
Пассажирские перевозки	414	1 227	271	70	59	20
Грузовые перевозки	37 871	113 992	211 585	13 620	96 992	208 791
Вспомогательные и дополнительные услуги	4 944	30 362	37 522	2 374	28 888	35 192
<b>Автомобильный транспорт</b>	<b>221 087</b>	<b>131 600</b>	<b>153 509</b>	<b>147 806</b>	<b>81 505</b>	<b>102 883</b>
Пассажирские перевозки	3 809	1 246	212	2 589	0	0
Грузовые перевозки	206 355	120 301	142 897	142 113	76 513	98 488
Вспомогательные и дополнительные услуги	10 923	10 053	10 400	3 104	4 992	4 394
Трубопроводный транспорт	0	0	0	0	0	0
Прочие сопутствующие и вспомогательные транспортные услуги	15 731	14 266	16 625	7 977	12 091	5 759
Почтовые и курьерские услуги	26 650	33 186	27 361	19 740	25 441	19 984
<b>Поездки</b>	<b>3 180 908</b>	<b>2 920 278</b>	<b>621 648</b>	<b>987 201</b>	<b>787 490</b>	<b>73 012</b>
Деловые	315 411	293 751	80 931	171 525	161 615	33 872
Личные	2 865 497	2 626 527	540 718	815 676	625 875	39 140
<b>Строительство</b>	<b>504 878</b>	<b>361 547</b>	<b>672 101</b>	<b>132 849</b>	<b>129 613</b>	<b>143 547</b>
Строительство за рубежом	139 701	12 258	88 012	2 680	722	1 391
Строительство в России	365 177	349 289	584 089	130 168	128 891	142 156
<b>Страхование и услуги негосударственных пенсионных</b>	<b>75 940</b>	<b>70 982</b>	<b>73 247</b>	<b>12 965</b>	<b>7 477</b>	<b>10 514</b>
Прямое страхование	12 674	5 956	6 172	4 620	3 776	3 534
Страхование жизни	582	1 333	1 495	229	521	665
Страхование внешнеторговых грузов	837	600	475	664	246	154
Другие виды прямого страхования	11 255	4 023	4 202	3 727	3 009	2 715
Перестрахование	56 698	57 728	59 567	6 032	1 698	3 545
Вспомогательные услуги по страхованию	6 568	7 298	7 508	2 314	2 003	3 435
<b>Финансовые услуги</b>	<b>67 686</b>	<b>78 156</b>	<b>70 233</b>	<b>16 400</b>	<b>18 603</b>	<b>19 529</b>
<b>Плата за пользование интеллектуальной собственностью</b>	<b>630 573</b>	<b>757 801</b>	<b>763 315</b>	<b>25 042</b>	<b>31 568</b>	<b>29 365</b>
<b>Телекоммуникационные, компьютерные и информационные</b>	<b>802 129</b>	<b>706 080</b>	<b>1 235 294</b>	<b>368 676</b>	<b>370 247</b>	<b>374 929</b>
Телекоммуникационные услуги	103 021	74 178	65 225	43 121	34 854	30 829
Компьютерные услуги	640 183	580 844	1 092 660	320 712	325 710	339 671
Информационные услуги	58 924	51 057	77 408	4 843	9 683	4 429
<b>Прочие деловые услуги</b>	<b>2 241 112</b>	<b>2 058 116</b>	<b>1 957 192</b>	<b>1 030 541</b>	<b>970 385</b>	<b>955 284</b>
Услуги в области научных исследований и разработок	60 899	44 674	41 203	46 249	35 897	30 853
Профессиональные услуги и консультационные услуги в области управления	878 992	792 871	792 115	577 184	512 816	528 158
Юридические услуги	53 741	48 680	50 632	37 959	35 626	38 961
Услуги по аудиту, бухгалтерскому учету, оптимизации налогообложения	35 629	33 497	31 000	22 080	20 500	20 136
Консультационные услуги и услуги по связям с общественностью	313 436	295 115	267 448	109 184	108 398	97 514
Реклама, маркетинг, изучение общественного мнения	476 185	415 579	443 035	407 961	348 293	371 548
<b>Технические, торгово-посреднические и прочие деловые</b>	<b>1 301 221</b>	<b>1 220 571</b>	<b>1 123 873</b>	<b>407 108</b>	<b>421 671</b>	<b>396 272</b>
Операционный лизинг	107 356	116 549	94 245	30 253	28 062	25 961
Услуги в области архитектуры, инженерные услуги, услуги в технических областях	826 663	798 401	777 237	216 412	254 656	264 258
Услуги по переработке отходов и очистке окружающей среды, услуги в области сельского хозяйства и добычи полезных ископаемых	124 064	93 824	83 894	4 913	2 206	2 455
Прочие	243 139	211 797	168 497	155 530	136 747	103 598
<b>Услуги частным лицам и услуги в сфере культуры и отдыха</b>	<b>54 535</b>	<b>54 713</b>	<b>30 388</b>	<b>26 263</b>	<b>22 737</b>	<b>14 555</b>
Аудиовизуальные и связанные с ними услуги	21 227	23 751	15 202	10 295	11 098	6 957
Прочие услуги частным лицам и услуги в сфере культуры и отдыха	33 308	30 962	15 186	15 968	11 639	7 598
<b>Государственные товары и услуги, не отнесенные к другим категориям</b>	<b>0</b>	<b>0</b>	<b>0</b>	<b>0</b>	<b>0</b>	<b>0</b>

thousands of US dollars

импорт - imports			сальдо - balance			
2018	2019	2020	2018	2019	2020	
5 714 264	5 420 485	4 505 284	-2 177 034	-1 811 999	-1 540 469	<b>Total</b>
1 124	1 225	540	92 512	56 902	77 506	<b>Manufacturing services on physical inputs owned by the others</b>
369 824	390 420	347 263	-206 410	-174 583	-128 549	<b>Maintenance and repair services</b>
385 493	359 287	354 800	294 749	637 114	692 518	<b>Transport</b>
113 763	94 561	28 151	-47 288	121 188	26 375	Passenger services
140 714	167 391	192 508	240 297	344 967	611 194	Freight services
131 015	97 336	134 141	101 741	170 959	54 948	Other transport services
33 038	84 361	59 649	80 289	36 943	60 540	<b>Sea transport</b>
0	13	19	0	-13	-19	Passenger services
20 424	79 223	50 656	-1 272	-53 011	-11 659	Freight services
12 614	5 125	8 974	81 560	89 967	72 218	Other transport services
237 344	195 270	220 905	137 984	434 849	332 363	<b>Air transport</b>
112 199	92 134	27 668	-48 383	123 556	26 839	Passenger services
24 887	19 636	87 272	161 499	267 563	348 938	Freight services
100 258	83 501	105 965	24 868	43 730	-43 414	Other transport services
108 200	71 912	66 869	63 648	147 624	287 009	<b>Other transport</b>
1 564	2 414	464	1 095	-2 355	-445	Passenger services
88 493	60 788	47 203	67 240	112 717	261 310	Freight services
18 143	8 710	19 202	-4 687	37 262	26 144	Other transport services
0	0	0	0	0	1 234	Space transport
27 166	19 641	5 376	-11 101	106 298	238 626	<b>Rail transport</b>
344	1 168	252	-275	-1 109	-232	Passenger services
24 251	16 999	2 794	-10 631	79 993	205 997	Freight services
2 570	1 474	2 330	-196	27 414	32 862	Other transport services
73 280	50 095	50 627	74 526	31 410	52 256	<b>Road transport</b>
1 219	1 246	212	1 370	-1 246	-212	Passenger services
64 242	43 788	44 409	77 870	32 724	54 079	Freight services
7 819	5 061	6 005	-4 714	-68	-1 611	Other transport services
0	0	0	0	0	0	Pipeline transport
7 754	2 175	10 866	223	9 916	-5 107	Other supporting and auxiliary transport services
6 911	7 744	7 378	12 829	17 697	12 606	Postal and courier services
2 193 707	2 132 788	548 636	-1 206 507	-1 345 298	-475 624	<b>Travel</b>
143 886	132 136	47 059	27 639	29 480	-13 187	Business travel
2 049 821	2 000 652	501 578	-1 234 146	-1 374 777	-462 437	Personal travel
372 029	231 933	528 554	-239 181	-102 320	-385 006	<b>Construction</b>
137 020	11 536	86 621	-134 340	-10 814	-85 229	Construction abroad
235 009	220 397	441 933	-104 841	-91 506	-299 777	Construction in territory of the Russian Federation
62 975	63 505	62 732	-50 010	-56 028	-52 218	<b>Insurance and pension services</b>
8 055	2 180	2 638	-3 435	1 596	897	Direct insurance
353	812	830	-124	-291	-165	Life insurance
173	354	321	491	-108	-167	Freight insurance
7 529	1 014	1 486	-3 802	1 995	1 229	Other direct insurance
50 666	56 030	56 022	-44 634	-54 332	-52 477	Reinsurance
4 254	5 295	4 073	-1 940	-3 292	-638	Auxiliary services
51 285	59 553	50 704	-34 885	-40 950	-31 175	<b>Financial services</b>
605 531	726 234	733 950	-580 488	-694 666	-704 585	<b>Charges for the use of intellectual property</b>
433 452	335 833	860 364	-64 776	34 415	-485 435	<b>Telecommunications, computer and information services</b>
59 901	39 324	34 396	-16 780	-4 470	-3 567	Telecommunications services
319 471	255 134	752 989	1 242	70 577	-413 318	Computer services
54 081	41 375	72 979	-49 238	-31 692	-68 550	Information services
1 210 571	1 087 731	1 001 907	-180 029	-117 346	-46 623	<b>Other business services</b>
14 650	8 777	10 350	31 599	27 121	20 503	Research and development services
301 807	280 055	263 957	275 377	232 762	264 202	Professional and management consulting services
15 782	13 055	11 671	22 178	22 571	27 290	Legal services
13 549	12 997	10 865	8 531	7 503	9 271	Accounting, auditing, bookkeeping, and tax consulting services
204 252	186 717	169 934	-95 068	-78 319	-72 419	Business and management consulting and public relations services
68 225	67 287	71 487	339 736	281 006	300 060	Advertising, market research, and public opinion polling
894 113	798 900	727 601	-487 005	-377 229	-331 328	<b>Technical, trade-related, and other business services</b>
77 103	88 486	68 283	-46 850	-60 424	-42 322	Operational leasing services
610 250	543 745	512 979	-393 838	-289 089	-248 721	Architectural, engineering, and other technical services
119 151	91 618	81 440	-114 238	-89 412	-78 985	Waste treatment and depollution, agricultural, and mining services
87 609	75 051	64 899	67 922	61 696	38 700	Other business services
28 272	31 976	15 832	-2 009	-9 240	-1 277	<b>Personal, cultural, and recreational services</b>
10 932	12 653	8 245	-638	-1 555	-1 287	Audiovisual and related services
17 339	19 323	7 588	-1 371	-7 684	10	Other personal, cultural and recreational services
0	0	0	0	0	0	<b>Government goods and services, not included elsewhere</b>

	оборот - turnover			экспорт - exports		
	2018	2019	2020	2018	2019	2020
<b>Всего</b>	<b>1 374 908</b>	<b>1 373 738</b>	<b>1 266 135</b>	<b>1 036 749</b>	<b>848 546</b>	<b>760 669</b>
Услуги по переработке товаров, принадлежащих другим	103	59	107	8	37	5
Услуги по техническому обслуживанию и ремонту товаров	61 845	34 287	28 105	6 073	13 504	4 839
<b>Транспортные услуги</b>	<b>719 210</b>	<b>755 367</b>	<b>599 442</b>	<b>656 000</b>	<b>540 641</b>	<b>346 581</b>
Пассажирские перевозки	66 774	106 843	9 237	61 598	100 707	7 348
Грузовые перевозки	420 446	447 454	459 938	406 299	267 554	247 849
Вспомогательные и дополнительные услуги	231 991	201 070	130 268	188 102	172 381	91 384
<b>Морской транспорт</b>	<b>164 729</b>	<b>239 135</b>	<b>190 662</b>	<b>141 377</b>	<b>136 251</b>	<b>107 253</b>
Пассажирские перевозки	0	28	15	0	0	0
Грузовые перевозки	36 100	143 943	120 157	28 032	45 627	48 094
Вспомогательные и дополнительные услуги	128 629	95 164	70 490	113 345	90 624	59 159
<b>Воздушный транспорт</b>	<b>476 125</b>	<b>298 664</b>	<b>211 965</b>	<b>447 889</b>	<b>207 042</b>	<b>83 444</b>
Пассажирские перевозки	66 383	106 724	9 177	61 414	100 707	7 348
Грузовые перевозки	327 075	112 168	167 608	322 915	38 492	56 906
Вспомогательные и дополнительные услуги	82 667	79 772	35 179	63 560	67 843	19 190
<b>Прочие виды транспорта</b>	<b>22 951</b>	<b>38 700</b>	<b>56 129</b>	<b>11 524</b>	<b>18 542</b>	<b>15 260</b>
Пассажирские перевозки	391	92	45	184	0	0
Грузовые перевозки	1 865	12 475	31 485	142	4 629	2 224
Вспомогательные и дополнительные услуги	20 694	26 134	24 599	11 198	13 914	13 035
<i>Космический транспорт</i>	0	0	0	0	0	0
<i>Железнодорожный транспорт</i>	9 452	21 114	37 838	5 194	13 578	11 094
<i>Пассажирские перевозки</i>	0	0	1	0	0	0
<i>Грузовые перевозки</i>	1 527	5 959	24 469	0	0	0
<i>Вспомогательные и дополнительные услуги</i>	7 925	15 155	13 368	5 194	13 578	11 094
<i>Автомобильный транспорт</i>	2 058	6 626	7 783	599	4 639	2 476
<i>Пассажирские перевозки</i>	391	92	44	184	0	0
<i>Грузовые перевозки</i>	338	6 516	7 016	142	4 629	2 224
<i>Вспомогательные и дополнительные услуги</i>	1 328	18	723	272	10	251
<i>Трубопроводный транспорт</i>	0	0	0	0	0	0
<i>Прочие сопутствующие и вспомогательные транспортные услуги</i>	11 441	10 961	10 509	5 731	326	1 690
Почтовые и курьерские услуги	55 405	178 868	140 687	55 210	178 806	140 624
<b>Поездки</b>	<b>53 385</b>	<b>39 446</b>	<b>5 344</b>	<b>7 510</b>	<b>5 909</b>	<b>321</b>
Деловые	3 278	2 658	1 424	62	55	6
Личные	50 107	36 787	3 920	7 448	5 854	315
<b>Строительство</b>	<b>13 812</b>	<b>11 229</b>	<b>6 801</b>	<b>1 064</b>	<b>316</b>	<b>221</b>
Строительство за рубежом	7 247	5 018	5 343	0	7	0
Строительство в России	6 566	6 211	1 458	1 064	309	221
<b>Страхование и услуги негосударственных пенсионных</b>	<b>1 683</b>	<b>1 629</b>	<b>4 973</b>	<b>1 347</b>	<b>1 411</b>	<b>4 713</b>
Прямое страхование	815	855	1 224	677	811	1 132
Страхование жизни	28	9	3	6	4	0
Страхование внешнеторговых грузов	249	101	212	213	98	148
Другие виды прямого страхования	537	745	1 009	457	709	984
Перестрахование	628	602	2 576	604	571	2 566
Вспомогательные услуги по страхованию	241	172	1 173	67	28	1 016
<b>Финансовые услуги</b>	<b>103 314</b>	<b>22 958</b>	<b>18 988</b>	<b>101 425</b>	<b>17 403</b>	<b>14 033</b>
Плата за пользование интеллектуальной собственностью	13 948	22 838	12 809	3 800	7 411	7 966
<b>Телекоммуникационные, компьютерные и информационные</b>	<b>150 479</b>	<b>194 180</b>	<b>354 735</b>	<b>93 334</b>	<b>106 737</b>	<b>248 469</b>
Телекоммуникационные услуги	72 209	87 317	99 667	37 467	36 171	50 624
Компьютерные услуги	74 342	98 656	249 994	53 112	67 786	193 379
Информационные услуги	3 928	8 207	5 075	2 755	2 780	4 465
<b>Прочие деловые услуги</b>	<b>247 360</b>	<b>281 275</b>	<b>232 527</b>	<b>160 379</b>	<b>149 280</b>	<b>132 170</b>
Услуги в области научных исследований и разработок	1 640	1 564	3 601	962	811	1 065
Профессиональные услуги и консультационные услуги в области управления	137 336	136 807	115 585	103 924	86 693	81 503
Юридические услуги	24 774	7 636	5 720	22 580	4 998	4 341
Услуги по аудиту, бухгалтерскому учету, оптимизации налогообложения	2 905	2 922	1 993	1 872	1 782	994
Консультационные услуги и услуги по связям с общественностью	30 849	42 598	37 402	15 489	13 802	18 810
Реклама, маркетинг, изучение общественного мнения	78 808	83 652	70 470	63 984	66 111	57 358
<b>Технические, торгово-посреднические и прочие деловые</b>	<b>108 383</b>	<b>142 904</b>	<b>113 340</b>	<b>55 493</b>	<b>61 776</b>	<b>49 602</b>
Операционный лизинг	7 945	16 390	29 421	3 327	3 644	4 049
Услуги в области архитектуры, инженерные услуги, услуги в технических областях	32 537	37 301	25 673	4 888	4 462	6 096
Услуги по переработке отходов и очистке окружающей среды, услуги в области сельского хозяйства и добычи полезных ископаемых	699	2 150	645	609	1 123	427
Прочие	67 201	87 064	57 601	46 669	52 546	39 030
<b>Услуги частным лицам и услуги в сфере культуры и отдыха</b>	<b>9 768</b>	<b>10 469</b>	<b>2 303</b>	<b>5 810</b>	<b>5 896</b>	<b>1 352</b>
Аудиовизуальные и связанные с ними услуги	8 352	8 489	1 100	5 354	4 836	570
Прочие услуги частным лицам и услуги в сфере культуры и отдыха	1 416	1 980	1 204	456	1 060	782
<b>Государственные товары и услуги, не отнесенные к другим категориям</b>	<b>0</b>	<b>0</b>	<b>0</b>	<b>0</b>	<b>0</b>	<b>0</b>

thousands of US dollars

импорт - imports			сальдо - balance			
2018	2019	2020	2018	2019	2020	
338 159	525 192	505 466	698 590	323 353	255 203	<b>Total</b>
96	22	102	-88	15	-97	<b>Manufacturing services on physical inputs owned by the others</b>
55 773	20 783	23 267	-49 700	-7 279	-18 428	<b>Maintenance and repair services</b>
63 211	214 726	252 862	592 789	325 916	93 719	<b>Transport</b>
5 176	6 137	1 888	56 422	94 570	5 460	Passenger services
14 146	179 900	212 089	392 153	87 654	35 759	Freight services
43 888	28 690	38 884	144 214	143 691	52 500	Other transport services
23 352	102 884	83 409	118 025	33 367	23 845	<b>Sea transport</b>
0	28	15	0	-28	-15	Passenger services
8 068	98 316	72 063	19 964	-52 689	-23 969	Freight services
15 284	4 540	11 331	98 061	86 084	47 828	Other transport services
28 236	91 622	128 520	419 653	115 420	-45 076	<b>Air transport</b>
4 969	6 017	1 829	56 445	94 689	5 519	Passenger services
4 160	73 676	110 702	318 755	-35 183	-53 795	Freight services
19 107	11 929	15 990	44 453	55 914	3 200	Other transport services
11 427	20 158	40 869	98	-1 616	-25 610	<b>Other transport</b>
207	92	45	-23	-92	-45	Passenger services
1 723	7 846	29 261	-1 581	-3 218	-27 037	Freight services
9 497	12 220	11 564	1 701	1 693	1 472	Other transport services
0	0	0	0	0	0	Space transport
4 258	7 537	26 743	937	6 041	-15 649	<b>Rail transport</b>
0	0	1	0	0	-1	Passenger services
1 527	5 959	24 469	-1 527	-5 959	-24 469	Freight services
2 730	1 578	2 274	2 464	12 000	8 820	Other transport services
1 459	1 987	5 307	-860	2 652	-2 831	<b>Road transport</b>
207	92	44	-23	-92	-44	Passenger services
195	1 887	4 792	-53	2 741	-2 567	Freight services
1 057	8	471	-785	2	-220	Other transport services
0	0	0	0	0	0	<b>Pipeline transport</b>
5 710	10 635	8 819	22	-10 309	-7 129	Other supporting and auxiliary transport services
196	62	64	55 014	178 744	140 560	Postal and courier services
45 875	33 536	5 023	-38 365	-27 627	-4 702	<b>Travel</b>
3 215	2 604	1 418	-3 153	-2 549	-1 412	Business travel
42 659	30 933	3 605	-35 212	-25 078	-3 290	Personal travel
12 749	10 914	6 580	-11 685	-10 598	-6 359	<b>Construction</b>
7 247	5 012	5 343	-7 247	-5 005	-5 343	Construction abroad
5 502	5 902	1 237	-4 438	-5 593	-1 016	Construction in territory of the Russian Federation
336	218	260	1 011	1 193	4 454	<b>Insurance and pension services</b>
138	44	92	539	768	1 040	Direct insurance
22	5	3	-15	0	-3	Life insurance
36	4	64	177	94	84	Freight insurance
80	36	25	377	674	960	Other direct insurance
24	31	11	580	541	2 555	Reinsurance
174	144	157	-107	-115	858	Auxiliary services
1 889	5 555	4 955	99 535	11 849	9 078	<b>Financial services</b>
10 148	15 428	4 843	-6 348	-8 017	3 124	<b>Charges for the use of intellectual property</b>
57 146	87 443	106 267	36 188	19 295	142 202	<b>Telecommunications, computer and information services</b>
34 742	51 145	49 043	2 725	-14 974	1 582	Telecommunications services
21 231	30 870	56 615	31 881	36 915	136 764	Computer services
1 173	5 427	610	1 582	-2 646	3 856	Information services
86 980	131 996	100 357	73 399	17 284	31 813	<b>Other business services</b>
679	753	2 536	283	58	-1 471	Research and development services
33 412	50 114	34 082	70 512	36 579	47 421	Professional and management consulting services
2 194	2 638	1 379	20 385	2 360	2 963	Legal services
1 034	1 139	999	838	643	-5	Accounting, auditing, bookkeeping, and tax consulting services
15 360	28 795	18 592	129	-14 993	218	Business and management consulting and public relations services
14 824	17 541	13 112	49 159	48 570	44 246	Advertising, market research, and public opinion polling
52 890	81 129	63 738	2 604	-19 353	-14 137	<b>Technical, trade-related, and other business services</b>
4 619	12 745	25 372	-1 292	-9 101	-21 324	Operational leasing services
27 649	32 838	19 577	-22 761	-28 376	-13 481	Architectural, engineering, and other technical services
90	1 027	218	519	96	210	Waste treatment and depollution, agricultural, and mining services
20 532	34 518	18 571	26 138	18 028	20 458	Other business services
3 958	4 573	951	1 852	1 323	401	<b>Personal, cultural, and recreational services</b>
2 998	3 653	530	2 356	1 183	40	Audiovisual and related services
960	920	422	-504	140	360	Other personal, cultural and recreational services
0	0	0	0	0	0	<b>Government goods and services, not included elsewhere</b>

тыс. долларов США

	оборот - turnover			экспорт - exports		
	2018	2019	2020	2018	2019	2020
<b>Всего</b>	<b>1 463 976</b>	<b>1 320 252</b>	<b>128 516</b>	<b>133 861</b>	<b>97 525</b>	<b>57 455</b>
Услуги по переработке товаров, принадлежащих другим	82	3	8	0	0	2
Услуги по техническому обслуживанию и ремонту товаров	189	680	1 252	56	77	92
<b>Транспортные услуги</b>	<b>109 829</b>	<b>80 344</b>	<b>46 573</b>	<b>94 203</b>	<b>58 680</b>	<b>37 643</b>
Пассажирские перевозки	42 104	19 457	8 483	40 951	16 248	6 174
Грузовые перевозки	4 255	14 710	16 501	3 648	8 211	13 082
Вспомогательные и дополнительные услуги	63 471	46 177	21 589	49 605	34 221	18 386
<b>Морской транспорт</b>	<b>31 920</b>	<b>32 741</b>	<b>29 442</b>	<b>30 736</b>	<b>26 609</b>	<b>25 811</b>
Пассажирские перевозки	0	6	1 016	0	0	0
Грузовые перевозки	1 720	10 334	10 892	1 706	5 387	9 315
Вспомогательные и дополнительные услуги	30 200	22 401	17 533	29 030	21 223	16 496
<b>Воздушный транспорт</b>	<b>76 322</b>	<b>46 925</b>	<b>15 515</b>	<b>62 547</b>	<b>31 688</b>	<b>11 131</b>
Пассажирские перевозки	42 068	19 409	7 464	40 947	16 248	6 174
Грузовые перевозки	1 548	3 762	4 444	1 504	2 464	3 214
Вспомогательные и дополнительные услуги	32 706	23 754	3 607	20 096	12 976	1 742
<b>Прочие виды транспорта</b>	<b>1 282</b>	<b>454</b>	<b>1 360</b>	<b>654</b>	<b>241</b>	<b>546</b>
Пассажирские перевозки	35	43	2	4	0	0
Грузовые перевозки	681	390	909	172	219	398
Вспомогательные и дополнительные услуги	565	22	449	478	22	148
<i>Космический транспорт</i>	0	0	0	0	0	0
<i>Железнодорожный транспорт</i>	0	0	173	0	0	0
<i>Пассажирские перевозки</i>	0	0	0	0	0	0
<i>Грузовые перевозки</i>	0	0	4	0	0	0
<i>Вспомогательные и дополнительные услуги</i>	0	0	169	0	0	0
<i>Автомобильный транспорт</i>	833	454	988	205	241	419
<i>Пассажирские перевозки</i>	35	43	2	4	0	0
<i>Грузовые перевозки</i>	681	389	905	172	219	398
<i>Вспомогательные и дополнительные услуги</i>	117	22	80	30	22	21
<i>Трубопроводный транспорт</i>	0	0	0	0	0	0
<i>Прочие сопутствующие и вспомогательные транспортные услуги</i>	449	0	200	449	0	127
Почтовые и курьерские услуги	306	224	256	266	141	154
<b>Поездки</b>	<b>1 298 065</b>	<b>1 197 078</b>	<b>41 505</b>	<b>24 371</b>	<b>24 185</b>	<b>3 412</b>
Деловые	19 330	16 571	7 037	5 486	5 300	1 369
Личные	1 278 735	1 180 507	34 468	18 885	18 886	2 043
<b>Строительство</b>	<b>40</b>	<b>615</b>	<b>60</b>	<b>30</b>	<b>5</b>	<b>0</b>
Строительство за рубежом	4	611	60	0	0	0
Строительство в России	36	5	0	30	5	0
<b>Страхование и услуги негосударственных пенсионных</b>	<b>315</b>	<b>442</b>	<b>313</b>	<b>148</b>	<b>203</b>	<b>159</b>
Прямое страхование	147	200	158	134	195	139
Страхование жизни	85	82	34	85	82	33
Страхование внешнеторговых грузов	12	5	2	0	0	0
Другие виды прямого страхования	50	114	122	48	114	105
Перестрахование	17	99	79	6	6	7
Вспомогательные услуги по страхованию	152	142	76	8	2	14
<b>Финансовые услуги</b>	<b>1 034</b>	<b>1 317</b>	<b>1 461</b>	<b>621</b>	<b>1 119</b>	<b>818</b>
Плата за пользование интеллектуальной собственностью	10 397	6 190	2 896	132	106	83
<b>Телекоммуникационные, компьютерные и информационные</b>	<b>22 033</b>	<b>13 090</b>	<b>10 678</b>	<b>5 310</b>	<b>5 531</b>	<b>5 646</b>
Телекоммуникационные услуги	16 269	7 789	5 479	4 948	4 254	4 153
Компьютерные услуги	5 578	4 383	3 939	338	1 231	1 466
Информационные услуги	186	918	1 260	24	46	27
<b>Прочие деловые услуги</b>	<b>20 628</b>	<b>19 391</b>	<b>23 210</b>	<b>8 614</b>	<b>7 185</b>	<b>9 435</b>
Услуги в области научных исследований и разработок	39	120	142	7	48	23
Профессиональные услуги и консультационные услуги в области управления	9 729	9 811	12 976	2 280	1 934	2 344
Юридические услуги	532	536	528	272	187	273
Услуги по аудиту, бухгалтерскому учету, оптимизации налогообложения	166	372	214	79	152	79
Консультационные услуги и услуги по связям с общественностью	6 009	6 993	7 762	337	456	910
Реклама, маркетинг, изучение общественного мнения	3 022	1 910	4 472	1 593	1 139	1 081
<b>Технические, торгово-посреднические и прочие деловые</b>	<b>10 860</b>	<b>9 459</b>	<b>10 092</b>	<b>6 327</b>	<b>5 203</b>	<b>7 068</b>
Операционный лизинг	3 533	1 376	825	847	345	228
Услуги в области архитектуры, инженерные услуги, услуги в технических областях	961	2 456	2 642	484	688	726
Услуги по переработке отходов и очистке окружающей среды, услуги в области сельского хозяйства и добычи полезных ископаемых	0	966	3 370	0	966	3 370
Прочие	6 366	4 662	3 254	4 995	3 203	2 744
<b>Услуги частным лицам и услуги в сфере культуры и отдыха</b>	<b>1 362</b>	<b>1 101</b>	<b>558</b>	<b>375</b>	<b>434</b>	<b>165</b>
Аудиовизуальные и связанные с ними услуги	313	419	414	82	134	133
Прочие услуги частным лицам и услуги в сфере культуры и отдыха	1 049	682	144	294	301	32
<b>Государственные товары и услуги, не отнесенные к другим категориям</b>	<b>0</b>	<b>0</b>	<b>0</b>	<b>0</b>	<b>0</b>	<b>0</b>



thousands of US dollars

импорт - imports			сальдо - balance			
2018	2019	2020	2018	2019	2020	
1 330 115	1 222 728	71 061	-1 196 254	-1 125 203	-13 606	<b>Total</b>
82	3	6	-82	-3	-3	<b>Manufacturing services on physical inputs owned by the others</b>
132	604	1 161	-76	-527	-1 069	<b>Maintenance and repair services</b>
15 626	21 664	8 931	78 577	37 016	28 712	<b>Transport</b>
1 153	3 209	2 308	39 798	13 040	3 866	Passenger services
607	6 499	3 419	3 041	1 712	9 663	Freight services
13 866	11 957	3 203	35 738	22 264	15 183	Other transport services
1 184	6 132	3 631	29 553	20 477	22 181	<b>Sea transport</b>
0	6	1 016	0	-6	-1 016	Passenger services
14	4 948	1 577	1 692	439	7 738	Freight services
1 169	1 179	1 038	27 861	20 044	15 458	Other transport services
13 775	15 236	4 384	48 772	16 452	6 746	<b>Air transport</b>
1 121	3 160	1 290	39 825	13 088	4 884	Passenger services
44	1 298	1 230	1 460	1 166	1 984	Freight services
12 610	10 778	1 864	7 486	2 198	-122	Other transport services
628	213	814	26	29	-268	<b>Other transport</b>
32	43	2	-28	-43	-2	Passenger services
509	170	511	-337	49	-112	Freight services
87	0	301	391	22	-153	Other transport services
0	0	0	0	0	0	Space transport
0	0	173	0	0	-173	Rail transport
0	0	0	0	0	0	Passenger services
0	0	4	0	0	-4	Freight services
0	0	169	0	0	-169	Other transport services
628	212	569	-422	29	-150	<b>Road transport</b>
32	43	2	-28	-43	-2	Passenger services
509	170	507	-337	50	-109	Freight services
87	0	60	-58	22	-39	Other transport services
0	0	0	0	0	0	Pipeline transport
0	0	73	449	0	55	Other supporting and auxiliary transport services
40	83	102	226	58	53	Postal and courier services
1 273 694	1 172 893	38 093	-1 249 323	-1 148 708	-34 680	<b>Travel</b>
13 844	11 272	5 667	-8 359	-5 972	-4 298	Business travel
1 259 850	1 161 621	32 425	-1 240 965	-1 142 735	-30 383	Personal travel
11	611	60	19	-606	-60	<b>Construction</b>
4	611	60	-4	-611	-60	Construction abroad
7	0	0	23	5	0	Construction in territory of the Russian Federation
167	239	154	-20	-36	6	<b>Insurance and pension services</b>
13	5	19	120	191	119	Direct insurance
0	0	0	85	82	33	Life insurance
12	5	2	-12	-5	-2	Freight insurance
1	0	17	47	114	89	Other direct insurance
11	93	73	-5	-88	-66	Reinsurance
143	141	62	-135	-139	-48	Auxiliary services
413	198	643	209	922	175	<b>Financial services</b>
10 265	6 084	2 813	-10 133	-5 977	-2 730	<b>Charges for the use of intellectual property</b>
16 724	7 559	5 032	-11 414	-2 028	614	<b>Telecommunications, computer and information services</b>
11 321	3 534	1 326	-6 374	720	2 827	Telecommunications services
5 240	3 152	2 473	-4 902	-1 921	-1 007	Computer services
162	873	1 234	-138	-827	-1 207	Information services
12 014	12 206	13 775	-3 400	-5 022	-4 340	<b>Other business services</b>
32	73	119	-24	-25	-96	Research and development services
7 449	7 877	10 632	-5 169	-5 943	-8 289	Professional and management consulting services
260	349	254	12	-162	19	Legal services
87	220	135	-8	-67	-56	Accounting, auditing, bookkeeping, and tax consulting services
5 672	6 537	6 852	-5 335	-6 081	-5 942	Business and management consulting and public relations services
1 430	772	3 391	163	367	-2 310	Advertising, market research, and public opinion polling
4 534	4 256	3 024	1 793	946	4 045	<b>Technical, trade-related, and other business services</b>
2 686	1 031	597	-1 839	-686	-368	Operational leasing services
477	1 767	1 917	8	-1 079	-1 191	Architectural, engineering, and other technical services
0	0	0	0	966	3 370	Waste treatment and depollution, agricultural, and mining services
1 371	1 459	510	3 624	1 745	2 233	Other business services
987	667	393	-611	-232	-228	<b>Personal, cultural, and recreational services</b>
232	286	281	-150	-152	-148	Audiovisual and related services
755	381	112	-462	-80	-80	Other personal, cultural and recreational services
0	0	0	0	0	0	<b>Government goods and services, not included elsewhere</b>

	оборот - turnover			экспорт - exports		
	2018	2019	2020	2018	2019	2020
<b>Всего</b>	<b>713 774</b>	<b>810 757</b>	<b>725 228</b>	<b>290 269</b>	<b>289 699</b>	<b>222 434</b>
Услуги по переработке товаров, принадлежащих другим	171	72	11	171	50	9
Услуги по техническому обслуживанию и ремонту товаров	8 369	8 251	10 313	2 085	1 603	1 566
<b>Транспортные услуги</b>	<b>255 430</b>	<b>391 775</b>	<b>407 106</b>	<b>79 765</b>	<b>71 754</b>	<b>63 992</b>
Пассажирские перевозки	2 663	11 061	3 833	1 872	10 442	3 453
Грузовые перевозки	132 343	283 984	298 299	10 295	14 489	22 387
Вспомогательные и дополнительные услуги	120 424	96 731	104 974	67 598	46 823	38 153
<b>Морской транспорт</b>	<b>219 491</b>	<b>356 675</b>	<b>373 343</b>	<b>70 399</b>	<b>50 737</b>	<b>47 847</b>
Пассажирские перевозки	0	0	129	0	0	0
Грузовые перевозки	108 895	274 155	284 185	4 739	8 482	14 217
Вспомогательные и дополнительные услуги	110 596	82 520	89 029	65 659	42 255	33 630
<b>Воздушный транспорт</b>	<b>3 350</b>	<b>14 921</b>	<b>12 390</b>	<b>1 950</b>	<b>12 393</b>	<b>6 807</b>
Пассажирские перевозки	1 558	10 988	3 658	827	10 442	3 453
Грузовые перевозки	287	1 394	4 037	222	1 000	2 693
Вспомогательные и дополнительные услуги	1 505	2 539	4 695	901	951	661
<b>Прочие виды транспорта</b>	<b>32 372</b>	<b>19 995</b>	<b>21 186</b>	<b>7 241</b>	<b>8 496</b>	<b>9 213</b>
Пассажирские перевозки	1 105	73	46	1 045	0	0
Грузовые перевозки	22 943	8 251	9 889	5 158	4 879	5 351
Вспомогательные и дополнительные услуги	8 323	11 672	11 250	1 037	3 616	3 862
Космический транспорт	0	0	0	0	0	0
<b>Железнодорожный транспорт</b>	<b>580</b>	<b>5 833</b>	<b>5 956</b>	<b>369</b>	<b>3 653</b>	<b>3 577</b>
Пассажирские перевозки	0	0	0	0	0	0
Грузовые перевозки	12	791	377	0	217	187
Вспомогательные и дополнительные услуги	568	5 042	5 580	369	3 435	3 390
<b>Автомобильный транспорт</b>	<b>26 777</b>	<b>9 452</b>	<b>11 553</b>	<b>6 466</b>	<b>4 683</b>	<b>5 324</b>
Пассажирские перевозки	1 105	73	46	1 045	0	0
Грузовые перевозки	22 931	7 460	9 513	5 158	4 662	5 164
Вспомогательные и дополнительные услуги	2 740	1 920	1 994	262	21	161
Трубопроводный транспорт	0	0	0	0	0	0
Прочие сопутствующие и вспомогательные транспортные услуги	5 015	4 710	3 676	406	160	311
Почтовые и курьерские услуги	218	184	187	175	128	125
<b>Поездки</b>	<b>104 830</b>	<b>84 578</b>	<b>17 437</b>	<b>32 498</b>	<b>23 579</b>	<b>3 493</b>
Деловые	20 999	16 769	4 950	11 611	9 292	2 221
Личные	83 831	67 809	12 487	20 887	14 287	1 272
<b>Строительство</b>	<b>566</b>	<b>347</b>	<b>1 271</b>	<b>398</b>	<b>90</b>	<b>657</b>
Строительство за рубежом	41	173	252	0	0	0
Строительство в России	525	174	1 018	398	90	657
<b>Страхование и услуги негосударственных пенсионных</b>	<b>1 700</b>	<b>909</b>	<b>831</b>	<b>325</b>	<b>431</b>	<b>336</b>
Прямое страхование	405	424	545	202	283	297
Страхование жизни	48	78	89	21	17	0
Страхование внешнеторговых грузов	18	70	26	14	54	24
Другие виды прямого страхования	339	276	431	167	211	273
Перестрахование	1 099	363	220	3	94	6
Вспомогательные услуги по страхованию	196	122	66	120	54	33
<b>Финансовые услуги</b>	<b>4 004</b>	<b>1 164</b>	<b>412</b>	<b>248</b>	<b>435</b>	<b>247</b>
<b>Плата за пользование интеллектуальной собственностью</b>	<b>54 313</b>	<b>54 749</b>	<b>47 086</b>	<b>794</b>	<b>827</b>	<b>1 031</b>
<b>Телекоммуникационные, компьютерные и информационные</b>	<b>35 944</b>	<b>32 137</b>	<b>39 477</b>	<b>16 792</b>	<b>18 270</b>	<b>16 997</b>
Телекоммуникационные услуги	7 205	4 220	3 443	4 850	2 088	1 511
Компьютерные услуги	27 528	27 064	35 129	11 708	15 982	15 232
Информационные услуги	1 211	854	905	234	200	254
<b>Прочие деловые услуги</b>	<b>246 216</b>	<b>234 787</b>	<b>199 627</b>	<b>156 030</b>	<b>171 656</b>	<b>133 788</b>
Услуги в области научных исследований и разработок	8 410	8 929	9 491	8 208	8 530	9 410
Профессиональные услуги и консультационные услуги в области управления	118 523	97 373	70 499	63 298	68 810	36 100
Юридические услуги	2 361	3 357	3 119	2 051	2 934	2 858
Услуги по аудиту, бухгалтерскому учету, оптимизации налогообложения	3 639	6 535	5 821	1 237	1 338	1 825
Консультационные услуги и услуги по связям с общественностью	66 749	30 163	30 041	24 105	14 782	5 582
Реклама, маркетинг, изучение общественного мнения	45 774	57 319	31 517	35 905	49 756	25 835
<b>Технические, торгово-посреднические и прочие деловые</b>	<b>119 283</b>	<b>128 485</b>	<b>119 636</b>	<b>84 524</b>	<b>94 316</b>	<b>88 278</b>
Операционный лизинг	12 077	12 820	11 346	3 885	3 268	3 109
Услуги в области архитектуры, инженерные услуги, услуги в технических областях	25 981	27 269	24 159	8 340	7 655	5 677
Услуги по переработке отходов и очистке окружающей среды, услуги в области сельского хозяйства и добычи полезных ископаемых	6 187	2 748	387	23	29	66
Прочие	75 037	85 647	83 744	72 276	83 365	79 426
<b>Услуги частным лицам и услуги в сфере культуры и отдыха</b>	<b>2 231</b>	<b>1 988</b>	<b>1 657</b>	<b>1 162</b>	<b>1 004</b>	<b>318</b>
Аудиовизуальные и связанные с ними услуги	983	620	826	689	356	131
Прочие услуги частным лицам и услуги в сфере культуры и отдыха	1 248	1 368	832	472	648	187
<b>Государственные товары и услуги, не отнесенные к другим категориям</b>	<b>0</b>	<b>0</b>	<b>0</b>	<b>0</b>	<b>0</b>	<b>0</b>

thousands of US dollars

импорт - imports			сальдо - balance			
2018	2019	2020	2018	2019	2020	
423 505	521 058	502 794	-133 236	-231 360	-280 360	<b>Total</b>
0	22	2	171	28	7	<b>Manufacturing services on physical inputs owned by the others</b>
6 284	6 648	8 747	-4 199	-5 045	-7 181	<b>Maintenance and repair services</b>
175 665	320 022	343 114	-95 901	-248 268	-279 122	<b>Transport</b>
792	619	380	1 080	9 822	3 072	Passenger services
122 048	269 494	275 912	-111 753	-255 005	-253 526	Freight services
52 826	49 908	66 822	14 773	-3 086	-28 669	Other transport services
149 092	305 938	325 496	-78 693	-255 201	-277 648	<b>Sea transport</b>
0	0	129	0	0	-129	Passenger services
104 156	265 673	269 968	-99 417	-257 190	-255 751	Freight services
44 936	40 265	55 399	20 723	1 989	-21 769	Other transport services
1 400	2 528	5 583	551	9 865	1 224	<b>Air transport</b>
731	547	206	96	9 895	3 247	Passenger services
65	394	1 344	158	606	1 350	Freight services
604	1 587	4 034	297	-636	-3 373	Other transport services
25 131	11 500	11 973	-17 890	-3 004	-2 760	<b>Other transport</b>
61	73	46	984	-73	-46	Passenger services
17 785	3 371	4 538	-12 626	1 508	813	Freight services
7 286	8 056	7 389	-6 248	-4 439	-3 527	Other transport services
0	0	0	0	0	0	Space transport
211	2 181	2 379	159	1 472	1 197	<b>Rail transport</b>
0	0	0	0	0	0	Passenger services
12	574	189	-12	-356	-2	Freight services
199	1 607	2 190	171	1 828	1 199	Other transport services
20 311	4 769	6 228	-13 846	-86	-904	<b>Road transport</b>
61	73	46	984	-73	-46	Passenger services
17 773	2 798	4 349	-12 614	1 864	815	Freight services
2 478	1 899	1 833	-2 216	-1 877	-1 673	Other transport services
0	0	0	0	0	0	Pipeline transport
4 609	4 550	3 365	-4 203	-4 390	-3 054	Other supporting and auxiliary transport services
43	56	63	132	71	62	Postal and courier services
72 331	60 999	13 943	-39 833	-37 420	-10 450	<b>Travel</b>
9 388	7 476	2 729	2 223	1 816	-507	Business travel
62 944	53 523	11 215	-42 056	-39 236	-9 943	Personal travel
169	257	614	229	-167	43	<b>Construction</b>
41	173	252	-41	-173	-252	Construction abroad
127	84	362	270	5	295	Construction in territory of the Russian Federation
1 375	478	496	-1 049	-47	-160	<b>Insurance and pension services</b>
203	141	249	-1	143	48	Direct insurance
27	61	89	-6	-44	-89	Life insurance
4	15	2	10	39	22	Freight insurance
172	64	158	-5	147	115	Other direct insurance
1 096	269	214	-1 093	-176	-207	Reinsurance
75	68	33	45	-14	0	Auxiliary services
3 755	728	165	-3 507	-293	81	<b>Financial services</b>
53 519	53 921	46 055	-52 725	-53 094	-45 023	<b>Charges for the use of intellectual property</b>
19 152	13 868	22 480	-2 360	4 402	-5 483	<b>Telecommunications, computer and information services</b>
2 355	2 131	1 932	2 495	-43	-421	Telecommunications services
15 820	11 082	19 898	-4 113	4 900	-4 666	Computer services
977	655	651	-742	-455	-397	Information services
90 186	63 131	65 838	65 844	108 524	67 950	<b>Other business services</b>
202	399	81	8 006	8 131	9 329	Research and development services
55 226	28 564	34 399	8 072	40 246	1 701	Professional and management consulting services
311	423	261	1 740	2 511	2 597	Legal services
2 402	5 197	3 996	-1 164	-3 860	-2 171	Accounting, auditing, bookkeeping, and tax consulting services
42 644	15 381	24 459	-18 539	-598	-18 878	Business and management consulting and public relations services
9 869	7 563	5 682	26 035	42 194	20 153	Advertising, market research, and public opinion polling
34 759	34 169	31 359	49 765	60 147	56 919	<b>Technical, trade-related, and other business services</b>
8 192	9 553	8 237	-4 306	-6 285	-5 128	Operational leasing services
17 641	19 615	18 481	-9 302	-11 960	-12 804	Architectural, engineering, and other technical services
6 164	2 719	322	-6 141	-2 690	-256	Waste treatment and depollution, agricultural, and mining services
2 761	2 282	4 319	69 515	81 082	75 107	Other business services
1 069	984	1 339	93	19	-1 021	<b>Personal, cultural, and recreational services</b>
294	264	695	395	92	-564	Audiovisual and related services
775	720	644	-303	-73	-457	Other personal, cultural and recreational services
0	0	0	0	0	0	<b>Government goods and services, not included elsewhere</b>

тыс. долларов США

	оборот - turnover			экспорт - exports		
	2018	2019	2020	2018	2019	2020
<b>Всего</b>	<b>312 756</b>	<b>215 165</b>	<b>156 810</b>	<b>274 549</b>	<b>154 987</b>	<b>97 321</b>
Услуги по переработке товаров, принадлежащих другим	0	0	0	0	0	0
Услуги по техническому обслуживанию и ремонту товаров	4 559	589	5 170	4 350	35	4 539
<b>Транспортные услуги</b>	<b>24 844</b>	<b>26 013</b>	<b>27 195</b>	<b>12 922</b>	<b>16 783</b>	<b>16 334</b>
Пассажирские перевозки	589	9 781	5 758	232	8 267	5 062
Грузовые перевозки	8 326	8 110	13 008	7 525	5 736	8 357
Вспомогательные и дополнительные услуги	15 929	8 123	8 429	5 166	2 780	2 915
<b>Морской транспорт</b>	<b>15 720</b>	<b>10 181</b>	<b>16 785</b>	<b>10 365</b>	<b>5 986</b>	<b>8 805</b>
Пассажирские перевозки	0	0	0	0	0	0
Грузовые перевозки	7 750	7 069	11 746	6 967	5 046	7 485
Вспомогательные и дополнительные услуги	7 969	3 112	5 039	3 398	940	1 320
<b>Воздушный транспорт</b>	<b>8 846</b>	<b>15 508</b>	<b>10 153</b>	<b>2 501</b>	<b>10 730</b>	<b>7 302</b>
Пассажирские перевозки	403	9 543	5 751	232	8 267	5 062
Грузовые перевозки	519	981	1 030	501	649	662
Вспомогательные и дополнительные услуги	7 924	4 985	3 373	1 768	1 814	1 578
<b>Прочие виды транспорта</b>	<b>221</b>	<b>283</b>	<b>239</b>	<b>0</b>	<b>26</b>	<b>211</b>
Пассажирские перевозки	185	238	7	0	0	0
Грузовые перевозки	0	19	216	0	0	194
Вспомогательные и дополнительные услуги	36	26	17	0	26	17
<i>Космический транспорт</i>	0	0	0	0	0	0
<i>Железнодорожный транспорт</i>	0	0	0	0	0	0
<i>Пассажирские перевозки</i>	0	0	0	0	0	0
<i>Грузовые перевозки</i>	0	0	0	0	0	0
<i>Вспомогательные и дополнительные услуги</i>	0	0	0	0	0	0
<i>Автомобильный транспорт</i>	185	273	231	0	16	202
<i>Пассажирские перевозки</i>	185	238	7	0	0	0
<i>Грузовые перевозки</i>	0	19	216	0	0	194
<i>Вспомогательные и дополнительные услуги</i>	0	16	8	0	16	8
<i>Трубопроводный транспорт</i>	0	0	0	0	0	0
<i>Прочие сопутствующие и вспомогательные транспортные услуги</i>	36	10	9	0	10	9
Почтовые и курьерские услуги	57	41	18	57	40	16
<b>Поездки</b>	<b>55 404</b>	<b>68 841</b>	<b>39 214</b>	<b>37 515</b>	<b>37 296</b>	<b>19 185</b>
Деловые	8 690	13 066	6 232	3 559	2 719	1 026
Личные	46 714	55 775	32 982	33 956	34 576	18 159
<b>Строительство</b>	<b>1 001</b>	<b>46 616</b>	<b>16 481</b>	<b>905</b>	<b>46 568</b>	<b>11 847</b>
Строительство за рубежом	1 001	46 616	16 481	905	46 568	11 847
Строительство в России	0	0	0	0	0	0
<b>Страхование и услуги негосударственных пенсионных</b>	<b>122</b>	<b>188</b>	<b>14 218</b>	<b>84</b>	<b>72</b>	<b>4 087</b>
Прямое страхование	93	110	10 058	84	38	2
Страхование жизни	28	33	90	28	33	0
Страхование внешнеторговых грузов	8	1	0	8	1	0
Другие виды прямого страхования	57	76	9 968	47	3	2
Перестрахование	26	65	4 113	0	34	4 038
Вспомогательные услуги по страхованию	2	13	47	0	0	46
<b>Финансовые услуги</b>	<b>3 517</b>	<b>3 121</b>	<b>3 041</b>	<b>329</b>	<b>348</b>	<b>1 083</b>
<b>Плата за пользование интеллектуальной собственностью</b>	<b>265</b>	<b>639</b>	<b>451</b>	<b>265</b>	<b>631</b>	<b>448</b>
<b>Телекоммуникационные, компьютерные и информационные</b>	<b>5 138</b>	<b>2 741</b>	<b>1 432</b>	<b>3 431</b>	<b>1 305</b>	<b>601</b>
Телекоммуникационные услуги	4 256	1 369	936	3 301	126	397
Компьютерные услуги	730	1 245	289	130	1 179	203
Информационные услуги	153	128	206	0	0	0
<b>Прочие деловые услуги</b>	<b>217 070</b>	<b>66 257</b>	<b>49 370</b>	<b>213 992</b>	<b>51 838</b>	<b>39 014</b>
Услуги в области научных исследований и разработок	54	27	227	24	15	90
Профессиональные услуги и консультационные услуги в области управления	1 506	1 992	4 461	1 010	1 190	515
Юридические услуги	177	160	206	95	56	27
Услуги по аудиту, бухгалтерскому учету, оптимизации налогообложения	74	196	152	10	31	10
Консультационные услуги и услуги по связям с общественностью	707	934	3 728	420	543	365
Реклама, маркетинг, изучение общественного мнения	549	703	375	486	562	113
<b>Технические, торгово-посреднические и прочие деловые</b>	<b>215 510</b>	<b>64 238</b>	<b>44 681</b>	<b>212 958</b>	<b>50 633</b>	<b>38 409</b>
Операционный лизинг	292	283	466	107	130	136
Услуги в области архитектуры, инженерные услуги, услуги в технических областях	213 054	60 267	41 340	212 407	49 556	37 951
Услуги по переработке отходов и очистке окружающей среды, услуги в области сельского хозяйства и добычи полезных ископаемых	59	85	22	59	85	22
Прочие	2 106	3 603	2 854	385	861	301
<b>Услуги частным лицам и услуги в сфере культуры и отдыха</b>	<b>836</b>	<b>158</b>	<b>239</b>	<b>756</b>	<b>112</b>	<b>184</b>
Аудиовизуальные и связанные с ними услуги	258	52	78	258	37	29
Прочие услуги частным лицам и услуги в сфере культуры и отдыха	578	106	160	497	75	155
<b>Государственные товары и услуги, не отнесенные к другим категориям</b>	<b>0</b>	<b>0</b>	<b>0</b>	<b>0</b>	<b>0</b>	<b>0</b>

импорт - imports			сальдо - balance			
2018	2019	2020	2018	2019	2020	
38 207	60 177	59 489	236 343	94 810	37 832	<b>Total</b>
0	0	0	0	0	0	<b>Manufacturing services on physical inputs owned by the others</b>
209	554	631	4 141	-520	3 907	<b>Maintenance and repair services</b>
11 922	9 230	10 861	1 001	7 553	5 473	<b>Transport</b>
357	1 513	696	-125	6 754	4 366	Passenger services
801	2 374	4 651	6 724	3 362	3 706	Freight services
10 763	5 342	5 514	-5 598	-2 562	-2 599	Other transport services
5 355	4 195	7 979	5 010	1 791	826	<b>Sea transport</b>
0	0	0	0	0	0	Passenger services
783	2 023	4 260	6 184	3 023	3 225	Freight services
4 572	2 171	3 719	-1 174	-1 231	-2 399	Other transport services
6 346	4 778	2 852	-3 845	5 953	4 450	<b>Air transport</b>
172	1 275	689	60	6 992	4 373	Passenger services
18	331	368	483	318	294	Freight services
6 156	3 171	1 795	-4 388	-1 357	-217	Other transport services
221	257	28	-221	-230	183	<b>Other transport</b>
185	238	7	-185	-238	-7	Passenger services
0	19	21	0	-19	173	Freight services
36	0	0	-36	26	17	Other transport services
0	0	0	0	0	0	Space transport
0	0	0	0	0	0	Rail transport
0	0	0	0	0	0	Passenger services
0	0	0	0	0	0	Freight services
0	0	0	0	0	0	Other transport services
185	257	28	-185	-240	174	Road transport
185	238	7	-185	-238	-7	Passenger services
0	19	21	0	-19	173	Freight services
0	0	0	0	16	8	Other transport services
0	0	0	0	0	0	Pipeline transport
36	0	0	-36	10	9	Other supporting and auxiliary transport services
0	1	2	57	40	14	Postal and courier services
17 889	31 546	20 029	19 627	5 750	-844	<b>Travel</b>
5 131	10 347	5 206	-1 572	-7 627	-4 180	Business travel
12 758	21 199	14 823	21 198	13 378	3 336	Personal travel
95	49	4 634	810	46 519	7 213	<b>Construction</b>
95	49	4 634	810	46 519	7 213	Construction abroad
0	0	0	0	0	0	Construction in territory of the Russian Federation
38	116	10 132	46	-44	-6 045	<b>Insurance and pension services</b>
10	73	10 056	74	-35	-10 055	Direct insurance
0	0	90	28	33	-90	Life insurance
0	0	0	8	1	0	Freight insurance
10	73	9 967	38	-69	-9 965	Other direct insurance
26	30	75	-26	4	3 963	Reinsurance
2	13	0	-2	-13	46	Auxiliary services
3 188	2 774	1 958	-2 860	-2 426	-875	<b>Financial services</b>
0	8	3	264	623	445	<b>Charges for the use of intellectual property</b>
1 707	1 436	831	1 724	-131	-230	<b>Telecommunications, computer and information services</b>
955	1 243	539	2 346	-1 117	-142	Telecommunications services
600	66	86	-470	1 113	118	Computer services
153	128	206	-153	-128	-206	Information services
3 078	14 419	10 356	210 915	37 420	28 659	<b>Other business services</b>
29	11	137	-5	4	-47	Research and development services
496	802	3 947	514	388	-3 432	Professional and management consulting services
82	104	180	12	-49	-153	Legal services
64	165	142	-54	-135	-132	Accounting, auditing, bookkeeping, and tax consulting services
287	391	3 363	133	151	-2 998	Business and management consulting and public relations services
63	141	262	423	421	-148	Advertising, market research, and public opinion polling
2 552	13 605	6 272	210 406	37 027	32 137	<b>Technical, trade-related, and other business services</b>
185	153	330	-78	-23	-194	Operational leasing services
646	10 711	3 389	211 761	38 846	34 562	Architectural, engineering, and other technical services
0	0	0	59	85	22	Waste treatment and depollution, agricultural, and mining services
1 721	2 742	2 553	-1 336	-1 880	-2 252	Other business services
80	46	54	675	67	130	<b>Personal, cultural, and recreational services</b>
0	14	49	258	23	-20	Audiovisual and related services
80	31	5	417	44	150	Other personal, cultural and recreational services
0	0	0	0	0	0	<b>Government goods and services, not included elsewhere</b>

тыс. долларов США

	оборот - turnover			экспорт - exports		
	2018	2019	2020	2018	2019	2020
<b>Всего</b>	<b>1 423 455</b>	<b>1 590 621</b>	<b>488 483</b>	<b>433 122</b>	<b>609 759</b>	<b>210 309</b>
Услуги по переработке товаров, принадлежащих другим	1	0	2	1	0	0
Услуги по техническому обслуживанию и ремонту товаров	5 121	7 921	7 258	328	491	372
<b>Транспортные услуги</b>	<b>82 109</b>	<b>198 390</b>	<b>82 725</b>	<b>33 007</b>	<b>159 429</b>	<b>66 728</b>
Пассажирские перевозки	9 360	133 776	29 643	6 988	129 962	29 153
Грузовые перевозки	12 077	22 378	31 628	10 199	13 259	27 522
Вспомогательные и дополнительные услуги	60 672	42 236	21 453	15 820	16 207	10 052
<b>Морской транспорт</b>	<b>12 700</b>	<b>15 346</b>	<b>14 533</b>	<b>9 763</b>	<b>9 282</b>	<b>12 245</b>
Пассажирские перевозки	0	0	4	0	0	0
Грузовые перевозки	3 632	8 747	7 708	2 573	2 925	6 564
Вспомогательные и дополнительные услуги	9 068	6 599	6 821	7 190	6 357	5 681
<b>Воздушный транспорт</b>	<b>66 756</b>	<b>180 846</b>	<b>65 396</b>	<b>21 370</b>	<b>148 651</b>	<b>52 775</b>
Пассажирские перевозки	9 125	133 727	29 625	6 813	129 962	29 153
Грузовые перевозки	6 405	11 487	21 317	6 146	8 839	19 428
Вспомогательные и дополнительные услуги	51 227	35 632	14 454	8 411	9 850	4 193
<b>Прочие виды транспорта</b>	<b>944</b>	<b>1 013</b>	<b>1 412</b>	<b>500</b>	<b>749</b>	<b>719</b>
Пассажирские перевозки	236	49	14	175	0	0
Грузовые перевозки	331	959	1 220	106	749	540
Вспомогательные и дополнительные услуги	377	6	179	219	0	179
<i>Космический транспорт</i>	0	0	0	0	0	0
<i>Железнодорожный транспорт</i>	11	283	174	11	283	151
<i>Пассажирские перевозки</i>	0	0	1	0	0	0
<i>Грузовые перевозки</i>	0	283	173	0	283	151
<i>Вспомогательные и дополнительные услуги</i>	11	0	0	11	0	0
<i>Автомобильный транспорт</i>	620	724	1 072	334	465	402
<i>Пассажирские перевозки</i>	236	49	12	175	0	0
<i>Грузовые перевозки</i>	331	676	1 047	106	465	389
<i>Вспомогательные и дополнительные услуги</i>	53	0	13	53	0	13
<i>Трубопроводный транспорт</i>	0	0	0	0	0	0
<i>Прочие сопутствующие и вспомогательные транспортные услуги</i>	313	6	166	155	0	166
Почтовые и курьерские услуги	1 709	1 184	1 384	1 374	747	990
<b>Поездки</b>	<b>1 093 884</b>	<b>1 101 544</b>	<b>181 572</b>	<b>309 457</b>	<b>297 004</b>	<b>40 377</b>
Деловые	26 208	25 432	7 991	8 914	8 930	2 982
Личные	1 067 675	1 076 112	173 581	300 543	288 075	37 394
<b>Строительство</b>	<b>75 894</b>	<b>30 651</b>	<b>18 436</b>	<b>22 141</b>	<b>8 818</b>	<b>4 968</b>
Строительство за рубежом	119	1 317	1 555	119	0	0
Строительство в России	75 774	29 335	16 880	22 022	8 818	4 968
<b>Страхование и услуги негосударственных пенсионных</b>	<b>2 518</b>	<b>4 578</b>	<b>3 210</b>	<b>1 694</b>	<b>1 671</b>	<b>572</b>
Прямое страхование	802	859	375	791	800	323
Страхование жизни	665	747	188	665	747	183
Страхование внешнеторговых грузов	1	0	0	0	0	0
Другие виды прямого страхования	137	112	187	125	53	139
Перестрахование	90	515	518	2	1	0
Вспомогательные услуги по страхованию	1 626	3 204	2 317	902	870	249
<b>Финансовые услуги</b>	<b>1 988</b>	<b>1 829</b>	<b>1 912</b>	<b>1 682</b>	<b>1 826</b>	<b>1 892</b>
<b>Плата за пользование интеллектуальной собственностью</b>	<b>27 594</b>	<b>34 546</b>	<b>27 462</b>	<b>1 701</b>	<b>4 629</b>	<b>2 933</b>
<b>Телекоммуникационные, компьютерные и информационные</b>	<b>56 347</b>	<b>71 687</b>	<b>83 724</b>	<b>23 504</b>	<b>37 359</b>	<b>43 501</b>
Телекоммуникационные услуги	6 996	5 792	4 193	2 492	3 152	2 074
Компьютерные услуги	47 645	64 237	77 686	20 933	33 693	40 899
Информационные услуги	1 705	1 658	1 845	79	514	528
<b>Прочие деловые услуги</b>	<b>69 840</b>	<b>129 792</b>	<b>73 252</b>	<b>33 747</b>	<b>92 567</b>	<b>42 945</b>
Услуги в области научных исследований и разработок	1 876	1 220	2 033	162	596	1 087
Профессиональные услуги и консультационные услуги в области управления	36 824	51 032	32 886	18 474	28 292	16 825
Юридические услуги	2 889	3 001	4 252	1 831	1 468	2 491
Услуги по аудиту, бухгалтерскому учету, оптимизации налогообложения	609	612	767	449	540	640
Консультационные услуги и услуги по связям с общественностью	8 930	9 697	9 278	5 536	4 758	6 100
Реклама, маркетинг, изучение общественного мнения	24 395	37 722	18 589	10 657	21 526	7 594
<b>Технические, торгово-посреднические и прочие деловые</b>	<b>31 139</b>	<b>77 540</b>	<b>38 333</b>	<b>15 111</b>	<b>63 679</b>	<b>25 033</b>
Операционный лизинг	2 975	3 861	3 859	1 296	1 607	2 116
Услуги в области архитектуры, инженерные услуги, услуги в технических областях	18 957	65 814	25 355	9 820	58 396	17 685
Услуги по переработке отходов и очистке окружающей среды, услуги в области сельского хозяйства и добычи полезных ископаемых	360	297	135	348	237	51
Прочие	8 848	7 567	8 984	3 648	3 439	5 181
<b>Услуги частным лицам и услуги в сфере культуры и отдыха</b>	<b>8 160</b>	<b>9 682</b>	<b>8 931</b>	<b>5 860</b>	<b>5 964</b>	<b>6 022</b>
Аудиовизуальные и связанные с ними услуги	5 177	6 263	5 227	4 280	3 842	4 196
Прочие услуги частным лицам и услуги в сфере культуры и отдыха	2 983	3 419	3 704	1 580	2 123	1 826
<b>Государственные товары и услуги, не отнесенные к другим категориям</b>	<b>0</b>	<b>0</b>	<b>0</b>	<b>0</b>	<b>0</b>	<b>0</b>

импорт - imports			сальдо - balance			
2018	2019	2020	2018	2019	2020	
990 333	980 862	278 175	-557 211	-371 103	-67 866	<b>Total</b>
0	0	2	1	0	-2	<b>Manufacturing services on physical inputs owned by the others</b>
4 793	7 430	6 886	-4 465	-6 939	-6 514	<b>Maintenance and repair services</b>
49 102	38 961	15 996	-16 096	120 467	50 732	<b>Transport</b>
2 372	3 814	490	4 615	126 148	28 664	Passenger services
1 878	9 118	4 106	8 321	4 141	23 417	Freight services
44 852	26 029	11 401	-29 032	-9 822	-1 348	Other transport services
2 937	6 064	2 288	6 825	3 219	9 957	<b>Sea transport</b>
0	0	4	0	0	-4	Passenger services
1 059	5 822	1 144	1 514	-2 898	5 421	Freight services
1 878	241	1 140	5 312	6 116	4 541	Other transport services
45 386	32 196	12 621	-24 016	116 455	40 154	<b>Air transport</b>
2 311	3 765	472	4 502	126 197	28 682	Passenger services
259	2 648	1 888	5 887	6 190	17 540	Freight services
42 816	25 782	10 261	-34 405	-15 932	-6 068	Other transport services
444	265	693	56	484	26	<b>Other transport</b>
61	49	14	114	-49	-14	Passenger services
225	210	679	-119	538	-139	Freight services
158	6	0	61	-6	179	Other transport services
0	0	0	0	0	0	Space transport
0	0	23	11	283	128	Rail transport
0	0	1	0	0	-1	Passenger services
0	0	22	0	283	129	Freight services
0	0	0	11	0	0	Other transport services
286	259	670	48	206	-268	Road transport
61	49	12	114	-49	-12	Passenger services
225	210	658	-119	255	-269	Freight services
0	0	0	53	0	13	Other transport services
0	0	0	0	0	0	Pipeline transport
158	6	0	-3	-6	166	Other supporting and auxiliary transport services
335	437	394	1 040	310	595	Postal and courier services
784 427	804 539	141 195	-474 970	-507 535	-100 819	<b>Travel</b>
17 294	16 502	5 009	-8 380	-7 573	-2 027	Business travel
767 133	788 037	136 186	-466 590	-499 963	-98 792	Personal travel
53 753	21 833	13 468	-31 612	-13 016	-8 501	<b>Construction</b>
1	1 317	1 555	118	-1 317	-1 555	Construction abroad
53 752	20 517	11 913	-31 730	-11 699	-6 945	Construction in territory of the Russian Federation
824	2 907	2 638	870	-1 235	-2 066	<b>Insurance and pension services</b>
12	59	52	779	741	270	Direct insurance
0	0	4	665	747	179	Life insurance
0	0	0	0	0	0	Freight insurance
11	59	48	114	-6	91	Other direct insurance
88	513	518	-87	-512	-518	Reinsurance
724	2 334	2 068	178	-1 464	-1 819	Auxiliary services
306	3	21	1 376	1 823	1 871	<b>Financial services</b>
25 892	29 917	24 529	-24 191	-25 288	-21 596	<b>Charges for the use of intellectual property</b>
32 843	34 328	40 223	-9 339	3 032	3 278	<b>Telecommunications, computer and information services</b>
4 504	2 640	2 119	-2 012	512	-46	Telecommunications services
26 713	30 543	36 787	-5 780	3 150	4 112	Computer services
1 626	1 144	1 317	-1 547	-630	-788	Information services
36 093	37 225	30 308	-2 346	55 342	12 637	<b>Other business services</b>
1 714	624	947	-1 552	-28	140	Research and development services
18 351	22 740	16 060	123	5 552	765	Professional and management consulting services
1 058	1 533	1 761	773	-66	730	Legal services
160	72	126	289	468	514	Accounting, auditing, bookkeeping, and tax consulting services
3 394	4 938	3 178	2 142	-180	2 922	Business and management consulting and public relations services
13 738	16 196	10 995	-3 081	5 329	-3 401	Advertising, market research, and public opinion polling
16 028	13 861	13 300	-917	49 819	11 732	<b>Technical, trade-related, and other business services</b>
1 679	2 254	1 743	-382	-647	373	Operational leasing services
9 138	7 418	7 670	682	50 978	10 015	Architectural, engineering, and other technical services
12	60	84	336	178	-33	Waste treatment and depollution, agricultural, and mining services
5 200	4 129	3 803	-1 552	-690	1 378	Other business services
2 300	3 718	2 909	3 561	2 246	3 113	<b>Personal, cultural, and recreational services</b>
897	2 422	1 031	3 383	1 420	3 165	Audiovisual and related services
1 403	1 296	1 878	177	826	-51	Other personal, cultural and recreational services
0	0	0	0	0	0	<b>Government goods and services, not included elsewhere</b>

тыс. долларов США

	оборот - turnover			экспорт - exports		
	2018	2019	2020	2018	2019	2020
<b>Всего</b>	<b>1 002 448</b>	<b>1 341 590</b>	<b>975 380</b>	<b>594 902</b>	<b>925 314</b>	<b>754 486</b>
Услуги по переработке товаров, принадлежащих другим	14	45	126	14	45	126
Услуги по техническому обслуживанию и ремонту товаров	154 576	297 662	175 475	152 411	296 861	171 071
<b>Транспортные услуги</b>	<b>51 232</b>	<b>163 312</b>	<b>81 163</b>	<b>34 717</b>	<b>118 266</b>	<b>67 397</b>
Пассажирские перевозки	2 379	94 539	18 676	2 143	93 660	17 991
Грузовые перевозки	23 865	18 409	44 313	21 450	14 565	39 634
Вспомогательные и дополнительные услуги	24 988	50 364	18 174	11 125	10 042	9 771
<b>Морской транспорт</b>	<b>13 134</b>	<b>8 196</b>	<b>14 694</b>	<b>11 134</b>	<b>5 733</b>	<b>10 429</b>
Пассажирские перевозки	0	0	7	0	0	0
Грузовые перевозки	8 881	5 821	12 609	7 593	4 105	9 983
Вспомогательные и дополнительные услуги	4 253	2 375	2 078	3 541	1 628	446
<b>Воздушный транспорт</b>	<b>32 791</b>	<b>151 832</b>	<b>62 070</b>	<b>19 234</b>	<b>109 581</b>	<b>53 175</b>
Пассажирские перевозки	2 227	94 451	18 595	2 100	93 660	17 991
Грузовые перевозки	10 276	9 579	27 731	9 873	7 629	26 051
Вспомогательные и дополнительные услуги	20 288	47 802	15 744	7 261	8 292	9 132
<b>Прочие виды транспорта</b>	<b>3 781</b>	<b>1 407</b>	<b>3 285</b>	<b>2 835</b>	<b>1 102</b>	<b>2 699</b>
Пассажирские перевозки	152	88	75	43	0	0
Грузовые перевозки	3 182	1 133	2 859	2 469	979	2 506
Вспомогательные и дополнительные услуги	447	186	352	323	122	193
<i>Космический транспорт</i>	<i>0</i>	<i>0</i>	<i>0</i>	<i>0</i>	<i>0</i>	<i>0</i>
<i>Железнодорожный транспорт</i>	<i>1 572</i>	<i>416</i>	<i>238</i>	<i>1 571</i>	<i>400</i>	<i>223</i>
<i>Пассажирские перевозки</i>	<i>0</i>	<i>0</i>	<i>0</i>	<i>0</i>	<i>0</i>	<i>0</i>
<i>Грузовые перевозки</i>	<i>1 571</i>	<i>406</i>	<i>235</i>	<i>1 571</i>	<i>400</i>	<i>223</i>
<i>Вспомогательные и дополнительные услуги</i>	<i>0</i>	<i>10</i>	<i>4</i>	<i>0</i>	<i>0</i>	<i>0</i>
<i>Автомобильный транспорт</i>	<i>1 834</i>	<i>882</i>	<i>2 762</i>	<i>984</i>	<i>636</i>	<i>2 346</i>
<i>Пассажирские перевозки</i>	<i>152</i>	<i>88</i>	<i>75</i>	<i>43</i>	<i>0</i>	<i>0</i>
<i>Грузовые перевозки</i>	<i>1 610</i>	<i>727</i>	<i>2 624</i>	<i>898</i>	<i>579</i>	<i>2 283</i>
<i>Вспомогательные и дополнительные услуги</i>	<i>72</i>	<i>67</i>	<i>63</i>	<i>44</i>	<i>57</i>	<i>63</i>
<i>Трубопроводный транспорт</i>	<i>0</i>	<i>0</i>	<i>0</i>	<i>0</i>	<i>0</i>	<i>0</i>
<i>Прочие сопутствующие и вспомогательные транспортные услуги</i>	<i>375</i>	<i>109</i>	<i>285</i>	<i>279</i>	<i>66</i>	<i>130</i>
Почтовые и курьерские услуги	1 526	1 877	1 114	1 515	1 851	1 094
<b>Поездки</b>	<b>471 452</b>	<b>383 236</b>	<b>141 962</b>	<b>146 446</b>	<b>91 062</b>	<b>15 245</b>
Деловые	26 633	24 241	11 598	18 333	16 631	9 427
Личные	444 819	358 995	130 364	128 113	74 431	5 817
<b>Строительство</b>	<b>3 202</b>	<b>22 051</b>	<b>70 806</b>	<b>2 809</b>	<b>10 718</b>	<b>57 951</b>
Строительство за рубежом	2 925	21 862	70 189	2 550	10 537	57 715
Строительство в России	276	190	618	260	181	236
<b>Страхование и услуги негосударственных пенсионных</b>	<b>9 369</b>	<b>8 197</b>	<b>11 758</b>	<b>6 742</b>	<b>6 385</b>	<b>10 560</b>
Прямое страхование	469	458	346	334	251	330
Страхование жизни	154	275	86	29	75	80
Страхование внешнеторговых грузов	0	15	0	0	15	0
Другие виды прямого страхования	315	169	261	305	161	251
Перестрахование	8 723	6 926	10 922	6 350	6 050	10 041
Вспомогательные услуги по страхованию	176	813	490	57	84	189
<b>Финансовые услуги</b>	<b>11 629</b>	<b>4 606</b>	<b>3 080</b>	<b>875</b>	<b>1 000</b>	<b>801</b>
<b>Плата за пользование интеллектуальной собственностью</b>	<b>3 989</b>	<b>4 302</b>	<b>2 342</b>	<b>2 762</b>	<b>3 530</b>	<b>1 405</b>
<b>Телекоммуникационные, компьютерные и информационные</b>	<b>26 049</b>	<b>34 813</b>	<b>43 513</b>	<b>11 936</b>	<b>16 876</b>	<b>14 904</b>
Телекоммуникационные услуги	6 374	3 374	1 555	4 953	2 423	922
Компьютерные услуги	19 284	30 756	41 265	6 808	14 351	13 896
Информационные услуги	391	683	693	175	102	86
<b>Прочие деловые услуги</b>	<b>266 829</b>	<b>419 277</b>	<b>442 568</b>	<b>233 002</b>	<b>377 285</b>	<b>413 093</b>
Услуги в области научных исследований и разработок	8 268	7 286	6 770	3 203	3 075	3 824
Профессиональные услуги и консультационные услуги в области управления	105 580	97 767	81 253	89 320	83 871	71 866
Юридические услуги	9 496	7 443	5 530	2 837	1 573	4 538
Услуги по аудиту, бухгалтерскому учету, оптимизации налогообложения	2 319	2 018	2 953	1 164	1 101	960
Консультационные услуги и услуги по связям с общественностью	12 624	7 513	8 234	6 728	3 604	4 581
Реклама, маркетинг, изучение общественного мнения	81 141	80 793	64 535	78 592	77 593	61 787
<b>Технические, торгово-посреднические и прочие деловые</b>	<b>152 981</b>	<b>314 223</b>	<b>354 545</b>	<b>140 479</b>	<b>290 339</b>	<b>337 402</b>
Операционный лизинг	3 959	4 742	4 545	1 825	2 492	3 107
Услуги в области архитектуры, инженерные услуги, услуги в технических областях	135 155	286 649	333 354	129 845	278 759	324 950
Услуги по переработке отходов и очистке окружающей среды, услуги в области сельского хозяйства и добычи полезных ископаемых	37	15	281	22	11	280
Прочие	13 830	22 817	16 365	8 787	9 076	9 066
<b>Услуги частным лицам и услуги в сфере культуры и отдыха</b>	<b>4 107</b>	<b>4 089</b>	<b>2 587</b>	<b>3 187</b>	<b>3 286</b>	<b>1 934</b>
Аудиовизуальные и связанные с ними услуги	1 273	3 236	1 767	587	2 564	1 372
Прочие услуги частным лицам и услуги в сфере культуры и отдыха	2 835	853	821	2 600	722	562
<b>Государственные товары и услуги, не отнесенные к другим категориям</b>	<b>0</b>	<b>0</b>	<b>0</b>	<b>0</b>	<b>0</b>	<b>0</b>



импорт - imports			сальдо - balance			
2018	2019	2020	2018	2019	2020	
407 546	416 276	220 894	187 356	509 038	533 593	<b>Total</b>
0	0	0	14	45	126	<b>Manufacturing services on physical inputs owned by the others</b>
2 165	801	4 404	150 246	296 060	166 667	<b>Maintenance and repair services</b>
16 514	45 046	13 766	18 203	73 221	53 631	<b>Transport</b>
236	879	684	1 907	92 781	17 307	Passenger services
2 415	3 845	4 679	19 035	10 720	34 955	Freight services
13 863	40 322	8 403	-2 739	-30 280	1 369	Other transport services
2 000	2 463	4 264	9 134	3 269	6 165	<b>Sea transport</b>
0	0	7	0	0	-7	Passenger services
1 288	1 716	2 626	6 306	2 389	7 357	Freight services
713	748	1 632	2 828	880	-1 186	Other transport services
13 557	42 251	8 895	5 677	67 330	44 280	<b>Air transport</b>
127	791	603	1 973	92 869	17 388	Passenger services
403	1 950	1 679	9 470	5 680	24 372	Freight services
13 027	39 510	6 612	-5 766	-31 219	2 520	Other transport services
946	305	587	1 889	796	2 112	<b>Other transport</b>
109	88	75	-66	-88	-75	Passenger services
713	154	353	1 756	826	2 153	Freight services
124	64	159	199	59	34	Other transport services
0	0	0	0	0	0	Space transport
0	16	16	1 571	384	207	Rail transport
0	0	0	0	0	0	Passenger services
0	6	12	1 571	394	211	Freight services
0	10	4	0	-10	-4	Other transport services
850	246	416	135	390	1 931	Road transport
109	88	75	-66	-88	-75	Passenger services
713	148	341	185	431	1 942	Freight services
28	10	0	16	47	63	Other transport services
0	0	0	0	0	0	Pipeline transport
96	44	155	184	22	-26	Other supporting and auxiliary transport services
11	25	20	1 503	1 826	1 074	Postal and courier services
325 007	292 174	126 717	-178 561	-201 112	-111 472	<b>Travel</b>
8 301	7 611	2 170	10 032	9 020	7 257	Business travel
316 706	284 563	124 546	-188 593	-210 132	-118 729	Personal travel
392	11 334	12 855	2 417	-616	45 096	<b>Construction</b>
376	11 325	12 474	2 174	-788	45 241	Construction abroad
17	9	381	243	172	-145	Construction in territory of the Russian Federation
2 626	1 812	1 198	4 116	4 574	9 362	<b>Insurance and pension services</b>
135	207	16	199	44	314	Direct insurance
125	199	6	-96	-124	73	Life insurance
0	0	0	0	15	0	Freight insurance
10	8	10	295	153	240	Other direct insurance
2 373	876	881	3 978	5 174	9 160	Reinsurance
119	729	301	-61	-645	-111	Auxiliary services
10 753	3 605	2 279	-9 878	-2 605	-1 479	<b>Financial services</b>
1 228	772	936	1 534	2 758	469	<b>Charges for the use of intellectual property</b>
14 113	17 937	28 609	-2 177	-1 061	-13 705	<b>Telecommunications, computer and information services</b>
1 422	951	632	3 531	1 471	290	Telecommunications services
12 475	16 405	27 369	-5 667	-2 054	-13 473	Computer services
216	581	607	-41	-478	-521	Information services
33 827	41 992	29 475	199 174	335 293	383 617	<b>Other business services</b>
5 065	4 211	2 946	-1 863	-1 136	878	Research and development services
16 260	13 896	9 387	73 060	69 975	62 479	Professional and management consulting services
6 660	5 870	992	-3 823	-4 298	3 545	Legal services
1 155	917	1 993	10	184	-1 033	Accounting, auditing, bookkeeping, and tax consulting services
5 896	3 909	3 653	832	-304	928	Business and management consulting and public relations services
2 549	3 200	2 748	76 042	74 392	59 040	Advertising, market research, and public opinion polling
12 502	23 885	17 143	127 977	266 454	320 260	<b>Technical, trade-related, and other business services</b>
2 134	2 250	1 438	-309	241	1 668	Operational leasing services
5 310	7 890	8 405	124 536	270 869	316 545	Architectural, engineering, and other technical services
15	4	1	7	7	279	Waste treatment and depollution, agricultural, and mining services
5 043	13 740	7 299	3 744	-4 664	1 767	Other business services
920	803	654	2 267	2 483	1 280	<b>Personal, cultural, and recreational services</b>
686	672	394	-98	1 893	978	Audiovisual and related services
234	132	259	2 366	590	302	Other personal, cultural and recreational services
0	0	0	0	0	0	<b>Government goods and services, not included elsewhere</b>

тыс. долларов США

	оборот - turnover			экспорт - exports		
	2018	2019	2020	2018	2019	2020
<b>Всего</b>	<b>5 792 946</b>	<b>6 867 636</b>	<b>4 986 137</b>	<b>1 228 749</b>	<b>1 658 519</b>	<b>1 204 056</b>
Услуги по переработке товаров, принадлежащих другим	0	0	248	0	0	0
Услуги по техническому обслуживанию и ремонту товаров	97 703	78 849	105 895	73 387	38 355	75 174
<b>Транспортные услуги</b>	<b>526 714</b>	<b>875 004</b>	<b>465 629</b>	<b>481 830</b>	<b>799 625</b>	<b>443 954</b>
Пассажирские перевозки	416 792	727 411	387 045	390 833	694 909	382 400
Грузовые перевозки	13 131	57 308	16 271	10 224	46 775	9 671
Вспомогательные и дополнительные услуги	96 791	90 285	62 314	80 773	57 942	51 883
<b>Морской транспорт</b>	<b>21 123</b>	<b>20 203</b>	<b>11 759</b>	<b>16 793</b>	<b>14 901</b>	<b>6 731</b>
Пассажирские перевозки	0	0	2 809	0	0	0
Грузовые перевозки	10 836	8 664	5 385	8 089	5 265	3 869
Вспомогательные и дополнительные услуги	10 287	11 539	3 564	8 704	9 637	2 862
<b>Воздушный транспорт</b>	<b>500 192</b>	<b>813 773</b>	<b>448 670</b>	<b>460 161</b>	<b>744 057</b>	<b>432 877</b>
Пассажирские перевозки	416 169	727 402	384 231	390 439	694 909	382 400
Грузовые перевозки	1 362	8 649	7 856	1 362	1 863	3 357
Вспомогательные и дополнительные услуги	82 660	77 722	56 584	68 359	47 285	47 121
<b>Прочие виды транспорта</b>	<b>4 914</b>	<b>40 237</b>	<b>3 389</b>	<b>4 421</b>	<b>39 926</b>	<b>2 588</b>
Пассажирские перевозки	623	9	5	394	0	0
Грузовые перевозки	448	39 204	1 218	318	38 906	688
Вспомогательные и дополнительные услуги	3 843	1 024	2 166	3 709	1 020	1 900
<i>Космический транспорт</i>	0	38 652	0	0	38 652	0
<i>Железнодорожный транспорт</i>	49	177	358	49	0	213
<i>Пассажирские перевозки</i>	0	0	0	0	0	0
<i>Грузовые перевозки</i>	0	173	128	0	0	0
<i>Вспомогательные и дополнительные услуги</i>	49	4	230	49	0	213
<i>Автомобильный транспорт</i>	1 230	471	1 223	844	338	817
<i>Пассажирские перевозки</i>	623	9	5	394	0	0
<i>Грузовые перевозки</i>	448	379	1 090	318	254	688
<i>Вспомогательные и дополнительные услуги</i>	159	84	129	132	84	129
<i>Трубопроводный транспорт</i>	0	0	0	0	0	0
<i>Прочие сопутствующие и вспомогательные транспортные услуги</i>	3 635	936	1 808	3 528	936	1 559
Почтовые и курьерские услуги	485	791	1 812	454	741	1 758
<b>Поездки</b>	<b>27 648</b>	<b>55 842</b>	<b>8 000</b>	<b>19 240</b>	<b>15 602</b>	<b>1 983</b>
Деловые	5 799	6 866	1 934	4 860	4 238	833
Личные	21 849	48 976	6 066	14 380	11 363	1 149
<b>Строительство</b>	<b>2 323</b>	<b>2 857</b>	<b>2 054</b>	<b>887</b>	<b>1 151</b>	<b>503</b>
Строительство за рубежом	605	1 265	393	0	34	0
Строительство в России	1 718	1 592	1 660	887	1 117	503
<b>Страхование и услуги негосударственных пенсионных</b>	<b>6 783</b>	<b>14 263</b>	<b>16 694</b>	<b>2 193</b>	<b>2 083</b>	<b>2 846</b>
Прямое страхование	1 851	1 743	1 381	1 718	1 519	1 158
Страхование жизни	86	20	31	86	19	27
Страхование внешнеторговых грузов	2	0	1	2	0	0
Другие виды прямого страхования	1 764	1 724	1 349	1 630	1 500	1 132
Перестрахование	4 489	10 776	10 947	115	327	101
Вспомогательные услуги по страхованию	443	1 743	4 366	360	237	1 587
<b>Финансовые услуги</b>	<b>44 226</b>	<b>75 094</b>	<b>60 954</b>	<b>10 879</b>	<b>27 265</b>	<b>12 296</b>
<b>Плата за пользование интеллектуальной собственностью</b>	<b>924 885</b>	<b>898 100</b>	<b>970 425</b>	<b>27 453</b>	<b>34 360</b>	<b>46 370</b>
<b>Телекоммуникационные, компьютерные и информационные</b>	<b>471 291</b>	<b>472 370</b>	<b>517 622</b>	<b>288 054</b>	<b>274 743</b>	<b>264 276</b>
Телекоммуникационные услуги	18 539	19 851	14 812	16 008	15 705	12 304
Компьютерные услуги	445 347	438 666	493 814	266 195	247 409	244 619
Информационные услуги	7 404	13 853	8 996	5 850	11 628	7 353
<b>Прочие деловые услуги</b>	<b>3 668 627</b>	<b>4 375 245</b>	<b>2 829 358</b>	<b>321 377</b>	<b>458 672</b>	<b>353 462</b>
Услуги в области научных исследований и разработок	8 470	10 321	13 191	8 163	9 034	11 676
Профессиональные услуги и консультационные услуги в области управления	1 104 812	1 641 713	1 779 324	241 325	331 210	279 473
Юридические услуги	3 983	6 516	9 587	2 677	3 266	5 165
Услуги по аудиту, бухгалтерскому учету, оптимизации налогообложения	3 485	5 117	5 033	2 598	3 396	3 392
Консультационные услуги и услуги по связям с общественностью	15 130	37 836	30 850	6 640	25 829	15 640
Реклама, маркетинг, изучение общественного мнения	1 082 213	1 592 244	1 733 853	229 410	298 719	255 277
<b>Технические, торгово-посреднические и прочие деловые</b>	<b>2 555 345</b>	<b>2 723 212</b>	<b>1 036 842</b>	<b>71 889</b>	<b>118 428</b>	<b>62 312</b>
Операционный лизинг	2 518 773	2 670 929	1 011 212	57 090	83 057	45 703
Услуги в области архитектуры, инженерные услуги, услуги в технических областях	15 384	29 755	8 041	5 377	20 568	5 803
Услуги по переработке отходов и очистке окружающей среды, услуги в области сельского хозяйства и добычи полезных ископаемых	1	1 494	119	1	606	56
Прочие	21 188	21 034	17 470	9 422	14 197	10 750
<b>Услуги частным лицам и услуги в сфере культуры и отдыха</b>	<b>22 747</b>	<b>20 014</b>	<b>9 260</b>	<b>3 449</b>	<b>6 663</b>	<b>3 194</b>
Аудиовизуальные и связанные с ними услуги	16 612	15 795	6 993	2 352	4 711	2 826
Прочие услуги частным лицам и услуги в сфере культуры и отдыха	6 135	4 219	2 268	1 097	1 952	368
<b>Государственные товары и услуги, не отнесенные к другим категориям</b>	<b>0</b>	<b>0</b>	<b>0</b>	<b>0</b>	<b>0</b>	<b>0</b>

thousands of US dollars

импорт - imports			сальдо - balance			
2018	2019	2020	2018	2019	2020	
4 564 196	5 209 116	3 782 081	-3 335 447	-3 550 597	-2 578 025	<b>Total</b>
0	0	248	0	0	-248	<b>Manufacturing services on physical inputs owned by the others</b>
24 316	40 495	30 721	49 072	-2 140	44 453	<b>Maintenance and repair services</b>
44 884	75 378	21 676	436 945	724 247	422 278	<b>Transport</b>
25 959	32 502	4 646	364 874	662 407	377 754	Passenger services
2 907	10 533	6 599	7 317	36 242	3 072	Freight services
16 019	32 343	10 430	64 754	25 598	41 453	Other transport services
4 330	5 302	5 027	12 464	9 600	1 704	<b>Sea transport</b>
0	0	2 809	0	0	-2 809	Passenger services
2 747	3 399	1 516	5 343	1 865	2 352	Freight services
1 583	1 902	702	7 121	7 734	2 161	Other transport services
40 031	69 716	15 794	420 130	674 340	417 083	<b>Air transport</b>
25 730	32 493	1 831	364 709	662 416	380 568	Passenger services
0	6 786	4 499	1 362	-4 923	-1 143	Freight services
14 301	30 437	9 463	54 058	16 848	37 658	Other transport services
493	311	800	3 928	39 614	1 788	<b>Other transport</b>
229	9	5	165	-9	-5	Passenger services
130	299	529	188	38 607	159	Freight services
134	4	266	3 575	1 016	1 634	Other transport services
0	0	0	0	38 652	0	Space transport
0	177	145	49	-177	67	Rail transport
0	0	0	0	0	0	Passenger services
0	173	128	0	-173	-128	Freight services
0	4	18	49	-4	195	Other transport services
386	134	406	458	204	410	Road transport
229	9	5	165	-9	-5	Passenger services
130	125	402	188	128	287	Freight services
27	0	0	105	84	129	Other transport services
0	0	0	0	0	0	Pipeline transport
107	0	249	3 421	936	1 310	Other supporting and auxiliary transport services
30	49	54	424	692	1 703	Postal and courier services
8 408	40 240	6 017	10 832	-24 638	-4 035	<b>Travel</b>
939	2 628	1 100	3 921	1 611	-267	Business travel
7 469	37 612	4 917	6 911	-26 249	-3 767	Personal travel
1 436	1 706	1 551	-548	-555	-1 049	<b>Construction</b>
605	1 231	393	-605	-1 197	-393	Construction abroad
830	475	1 158	57	642	-655	Construction in territory of the Russian Federation
4 590	12 179	13 848	-2 397	-10 096	-11 003	<b>Insurance and pension services</b>
133	224	222	1 584	1 295	936	Direct insurance
0	1	4	86	18	23	Life insurance
0	0	1	2	0	-1	Freight insurance
133	223	217	1 497	1 277	914	Other direct insurance
4 375	10 449	10 846	-4 260	-10 122	-10 746	Reinsurance
82	1 506	2 780	278	-1 269	-1 193	Auxiliary services
33 347	47 829	48 658	-22 467	-20 563	-36 362	<b>Financial services</b>
897 431	863 739	924 055	-869 978	-829 379	-877 684	<b>Charges for the use of intellectual property</b>
183 237	197 627	253 346	104 817	77 116	10 930	<b>Telecommunications, computer and information services</b>
2 532	4 145	2 509	13 476	11 560	9 795	Telecommunications services
179 151	191 257	249 195	87 044	56 152	-4 576	Computer services
1 554	2 225	1 643	4 296	9 404	5 711	Information services
3 347 250	3 916 572	2 475 896	-3 025 872	-3 457 900	-2 122 434	<b>Other business services</b>
307	1 287	1 514	7 856	7 747	10 162	Research and development services
863 487	1 310 502	1 499 851	-622 162	-979 292	-1 220 379	Professional and management consulting services
1 306	3 249	4 422	1 371	17	743	Legal services
887	1 721	1 642	1 711	1 675	1 750	Accounting, auditing, bookkeeping, and tax consulting services
8 490	12 007	15 211	-1 850	13 823	429	Business and management consulting and public relations services
852 803	1 293 525	1 478 577	-623 393	-994 806	-1 223 300	Advertising, market research, and public opinion polling
2 483 456	2 604 784	974 530	-2 411 567	-2 486 356	-912 218	<b>Technical, trade-related, and other business services</b>
2 461 683	2 587 871	965 509	-2 404 593	-2 504 814	-919 805	Operational leasing services
10 007	9 188	2 238	-4 631	11 380	3 565	Architectural, engineering, and other technical services
0	888	63	1	-282	-6	Waste treatment and depollution, agricultural, and mining services
11 766	6 837	6 721	-2 345	7 360	4 029	Other business services
19 298	13 351	6 066	-15 848	-6 689	-2 872	<b>Personal, cultural, and recreational services</b>
14 260	11 085	4 167	-11 909	-6 374	-1 341	Audiovisual and related services
5 037	2 267	1 899	-3 940	-315	-1 531	Other personal, cultural and recreational services
0	0	0	0	0	0	<b>Government goods and services, not included elsewhere</b>

тыс. долларов США

	оборот - turnover			экспорт - exports		
	2018	2019	2020	2018	2019	2020
<b>Всего</b>	<b>2 794 790</b>	<b>2 847 484</b>	<b>691 884</b>	<b>394 804</b>	<b>432 571</b>	<b>243 026</b>
Услуги по переработке товаров, принадлежащих другим	404	10	13	37	0	13
Услуги по техническому обслуживанию и ремонту товаров	14 017	16 398	13 803	2 086	1 526	2 712
<b>Транспортные услуги</b>	<b>304 592</b>	<b>412 375</b>	<b>204 159</b>	<b>197 502</b>	<b>234 809</b>	<b>152 077</b>
Пассажирские перевозки	192 274	291 013	72 675	159 243	190 850	55 101
Грузовые перевозки	32 392	64 504	106 699	25 318	31 968	89 191
Вспомогательные и дополнительные услуги	79 926	56 859	24 785	12 941	11 991	7 785
<b>Морской транспорт</b>	<b>22 147</b>	<b>42 025</b>	<b>19 909</b>	<b>5 582</b>	<b>4 086</b>	<b>3 863</b>
Пассажирские перевозки	0	4	14	0	0	0
Грузовые перевозки	6 297	29 647	13 862	3 446	2 283	2 988
Вспомогательные и дополнительные услуги	15 851	12 374	6 032	2 137	1 803	875
<b>Воздушный транспорт</b>	<b>262 644</b>	<b>360 776</b>	<b>173 923</b>	<b>187 934</b>	<b>223 441</b>	<b>141 943</b>
Пассажирские перевозки	191 613	290 646	72 638	158 927	190 850	55 101
Грузовые перевозки	18 826	26 487	86 367	18 806	22 519	80 979
Вспомогательные и дополнительные услуги	52 205	43 643	14 917	10 201	10 072	5 863
<b>Прочие виды транспорта</b>	<b>18 683</b>	<b>4 277</b>	<b>9 801</b>	<b>2 960</b>	<b>2 113</b>	<b>5 819</b>
Пассажирские перевозки	661	363	22	316	0	0
Грузовые перевозки	6 151	3 072	5 944	2 041	1 996	4 772
Вспомогательные и дополнительные услуги	11 871	842	3 836	603	116	1 047
<i>Космический транспорт</i>	0	0	0	0	0	0
<i>Железнодорожный транспорт</i>	7 526	1 107	183	15	0	17
<i>Пассажирские перевозки</i>	0	0	1	0	0	0
<i>Грузовые перевозки</i>	0	415	120	0	0	0
<i>Вспомогательные и дополнительные услуги</i>	7 526	692	62	15	0	17
<i>Автомобильный транспорт</i>	7 064	3 118	6 551	2 558	2 093	5 182
<i>Пассажирские перевозки</i>	661	363	21	316	0	0
<i>Грузовые перевозки</i>	6 151	2 657	5 824	2 041	1 996	4 772
<i>Вспомогательные и дополнительные услуги</i>	252	98	706	201	97	410
<i>Трубопроводный транспорт</i>	0	0	0	0	0	0
<i>Прочие сопутствующие и вспомогательные транспортные услуги</i>	4 093	52	3 067	387	19	620
Почтовые и курьерские услуги	1 119	5 298	526	1 026	5 170	452
<b>Поездки</b>	<b>2 199 798</b>	<b>2 122 910</b>	<b>217 352</b>	<b>104 062</b>	<b>100 099</b>	<b>8 711</b>
Деловые	42 201	41 434	9 703	16 404	15 537	3 744
Личные	2 157 597	2 081 476	207 649	87 658	84 562	4 967
<b>Строительство</b>	<b>23 848</b>	<b>51 584</b>	<b>40 177</b>	<b>2 759</b>	<b>588</b>	<b>297</b>
Строительство за рубежом	18 290	50 297	36 496	237	47	34
Строительство в России	5 558	1 286	3 681	2 523	541	263
<b>Страхование и услуги негосударственных пенсионных</b>	<b>9 844</b>	<b>12 775</b>	<b>8 986</b>	<b>6 064</b>	<b>5 745</b>	<b>3 185</b>
Прямое страхование	3 518	2 574	1 647	3 450	2 499	1 397
Страхование жизни	1	0	11	1	0	11
Страхование внешнеторговых грузов	27	131	98	14	124	98
Другие виды прямого страхования	3 490	2 443	1 538	3 435	2 375	1 288
Перестрахование	6 206	10 106	7 091	2 552	3 226	1 706
Вспомогательные услуги по страхованию	120	95	247	63	21	81
<b>Финансовые услуги</b>	<b>1 215</b>	<b>1 164</b>	<b>992</b>	<b>692</b>	<b>726</b>	<b>632</b>
<b>Плата за пользование интеллектуальной собственностью</b>	<b>18 576</b>	<b>19 291</b>	<b>17 175</b>	<b>1 132</b>	<b>1 270</b>	<b>2 435</b>
<b>Телекоммуникационные, компьютерные и информационные</b>	<b>59 782</b>	<b>46 531</b>	<b>40 555</b>	<b>25 293</b>	<b>24 361</b>	<b>19 706</b>
Телекоммуникационные услуги	28 783	15 084	9 489	10 975	7 272	5 868
Компьютерные услуги	29 910	30 355	30 003	14 079	16 742	13 559
Информационные услуги	1 089	1 092	1 063	239	347	278
<b>Прочие деловые услуги</b>	<b>146 520</b>	<b>139 191</b>	<b>125 957</b>	<b>52 306</b>	<b>60 044</b>	<b>51 657</b>
Услуги в области научных исследований и разработок	1 789	3 056	1 705	614	634	641
Профессиональные услуги и консультационные услуги в области управления	72 949	70 697	69 108	31 838	34 064	33 466
Юридические услуги	3 022	2 883	4 304	2 049	1 673	2 243
Услуги по аудиту, бухгалтерскому учету, оптимизации налогообложения	8 813	3 673	5 975	991	1 197	999
Консультационные услуги и услуги по связям с общественностью	21 342	28 330	27 581	6 454	7 495	6 640
Реклама, маркетинг, изучение общественного мнения	39 773	35 811	31 247	22 344	23 699	23 584
<b>Технические, торгово-посреднические и прочие деловые</b>	<b>71 782</b>	<b>65 438</b>	<b>55 144</b>	<b>19 854</b>	<b>25 345</b>	<b>17 550</b>
Операционный лизинг	8 467	7 217	4 684	3 609	3 688	2 163
Услуги в области архитектуры, инженерные услуги, услуги в технических областях	42 739	42 645	35 441	5 855	11 047	6 645
Услуги по переработке отходов и очистке окружающей среды, услуги в области сельского хозяйства и добычи полезных ископаемых	52	85	38	39	14	18
Прочие	20 524	15 491	14 982	10 351	10 596	8 724
<b>Услуги частным лицам и услуги в сфере культуры и отдыха</b>	<b>16 193</b>	<b>25 257</b>	<b>22 715</b>	<b>2 870</b>	<b>3 402</b>	<b>1 601</b>
Аудиовизуальные и связанные с ними услуги	5 099	5 112	13 177	1 103	1 426	1 137
Прочие услуги частным лицам и услуги в сфере культуры и отдыха	11 094	20 144	9 538	1 767	1 976	464
<b>Государственные товары и услуги, не отнесенные к другим категориям</b>	<b>0</b>	<b>0</b>	<b>0</b>	<b>0</b>	<b>0</b>	<b>0</b>

импорт - imports			сальдо - balance			
2018	2019	2020	2018	2019	2020	
2 399 986	2 414 913	448 858	-2 005 181	-1 982 342	-205 832	<b>Total</b>
367	10	0	-330	-10	13	<b>Manufacturing services on physical inputs owned by the others</b>
11 931	14 872	11 091	-9 846	-13 345	-8 379	<b>Maintenance and repair services</b>
107 090	177 566	52 082	90 412	57 243	99 996	<b>Transport</b>
33 031	100 163	17 574	126 213	90 688	37 528	Passenger services
7 074	32 536	17 508	18 244	-567	71 683	Freight services
66 985	44 868	17 000	-54 045	-32 877	-9 215	Other transport services
16 565	37 939	16 045	-10 983	-33 853	-12 182	<b>Sea transport</b>
0	4	14	0	-4	-14	Passenger services
2 851	27 363	10 874	595	-25 080	-7 886	Freight services
13 714	10 571	5 157	-11 577	-8 768	-4 282	Other transport services
74 709	137 335	31 979	113 225	86 106	109 964	<b>Air transport</b>
32 686	99 795	17 537	126 242	91 055	37 564	Passenger services
20	3 968	5 388	18 786	18 551	75 591	Freight services
42 004	33 571	9 054	-31 803	-23 499	-3 191	Other transport services
15 723	2 164	3 983	-12 763	-52	1 836	<b>Other transport</b>
345	363	22	-29	-363	-22	Passenger services
4 110	1 076	1 172	-2 069	921	3 600	Freight services
11 268	726	2 789	-10 664	-609	-1 742	Other transport services
0	0	0	0	0	0	Space transport
7 512	1 107	166	-7 497	-1 107	-149	<b>Rail transport</b>
0	0	1	0	0	-1	Passenger services
0	415	120	0	-415	-120	Freight services
7 512	692	45	-7 497	-692	-29	Other transport services
4 506	1 025	1 370	-1 948	1 068	3 812	<b>Road transport</b>
345	363	21	-29	-363	-21	Passenger services
4 110	661	1 052	-2 069	1 335	3 720	Freight services
51	1	297	151	96	113	Other transport services
0	0	0	0	0	0	Pipeline transport
3 706	33	2 447	-3 318	-13	-1 826	Other supporting and auxiliary transport services
93	128	74	933	5 042	378	Postal and courier services
2 095 737	2 022 811	208 641	-1 991 675	-1 922 712	-199 929	<b>Travel</b>
25 797	25 897	5 959	-9 393	-10 359	-2 215	Business travel
2 069 939	1 996 914	202 682	-1 982 282	-1 912 352	-197 715	Personal travel
21 088	50 995	39 880	-18 329	-50 407	-39 584	<b>Construction</b>
18 053	50 250	36 463	-17 817	-50 203	-36 429	Construction abroad
3 035	745	3 418	-512	-204	-3 155	Construction in territory of the Russian Federation
3 780	7 029	5 801	2 285	-1 284	-2 617	<b>Insurance and pension services</b>
68	75	250	3 382	2 424	1 147	Direct insurance
0	0	0	1	0	11	Life insurance
12	7	0	2	118	98	Freight insurance
55	68	250	3 379	2 307	1 038	Other direct insurance
3 654	6 880	5 385	-1 103	-3 655	-3 679	Reinsurance
57	74	166	6	-53	-84	Auxiliary services
523	438	360	169	288	271	<b>Financial services</b>
17 444	18 020	14 739	-16 311	-16 750	-12 304	<b>Charges for the use of intellectual property</b>
34 489	22 171	20 849	-9 195	2 190	-1 144	<b>Telecommunications, computer and information services</b>
17 808	7 812	3 621	-6 833	-540	2 247	Telecommunications services
15 831	13 613	16 444	-1 752	3 128	-2 885	Computer services
850	745	785	-610	-398	-506	Information services
94 214	79 148	74 300	-41 909	-19 104	-22 643	<b>Other business services</b>
1 175	2 422	1 064	-561	-1 788	-422	Research and development services
41 111	36 633	35 642	-9 272	-2 568	-2 176	Professional and management consulting services
973	1 210	2 061	1 076	463	181	Legal services
7 822	2 475	4 976	-6 832	-1 278	-3 977	Accounting, auditing, bookkeeping, and tax consulting services
14 887	20 835	20 941	-8 433	-13 340	-14 302	Business and management consulting and public relations services
17 428	12 112	7 663	4 916	11 587	15 921	Advertising, market research, and public opinion polling
51 928	40 093	37 595	-32 075	-14 748	-20 045	<b>Technical, trade-related, and other business services</b>
4 857	3 529	2 521	-1 248	159	-358	Operational leasing services
36 884	31 598	28 796	-31 029	-20 551	-22 152	Architectural, engineering, and other technical services
14	71	20	25	-57	-1	Waste treatment and depollution, agricultural, and mining services
10 173	4 895	6 258	178	5 701	2 467	Other business services
13 323	21 854	21 114	-10 453	-18 452	-19 512	<b>Personal, cultural, and recreational services</b>
3 996	3 686	12 040	-2 894	-2 260	-10 903	Audiovisual and related services
9 326	18 168	9 074	-7 559	-16 192	-8 609	Other personal, cultural and recreational services
0	0	0	0	0	0	<b>Government goods and services, not included elsewhere</b>

тыс. долларов США

	оборот - turnover			экспорт - exports		
	2018	2019	2020	2018	2019	2020
<b>Всего</b>	<b>3 744 001</b>	<b>4 084 668</b>	<b>1 643 290</b>	<b>1 052 212</b>	<b>1 020 102</b>	<b>609 132</b>
Услуги по переработке товаров, принадлежащих другим	1 039	978	1 213	426	49	55
Услуги по техническому обслуживанию и ремонту товаров	43 528	46 398	33 895	9 800	10 551	7 880
<b>Транспортные услуги</b>	<b>218 924</b>	<b>333 862</b>	<b>192 064</b>	<b>157 475</b>	<b>238 238</b>	<b>152 911</b>
Пассажирские перевозки	7 768	115 602	23 936	6 073	109 003	23 089
Грузовые перевозки	122 510	125 238	134 759	110 214	92 801	115 681
Вспомогательные и дополнительные услуги	88 646	93 022	33 368	41 188	36 434	14 140
<b>Морской транспорт</b>	<b>16 624</b>	<b>34 865</b>	<b>30 024</b>	<b>12 875</b>	<b>14 416</b>	<b>16 930</b>
Пассажирские перевозки	0	272	0	0	0	0
Грузовые перевозки	6 692	28 734	24 600	5 223	9 340	14 751
Вспомогательные и дополнительные услуги	9 932	5 860	5 425	7 653	5 076	2 179
<b>Воздушный транспорт</b>	<b>125 059</b>	<b>258 683</b>	<b>116 272</b>	<b>83 973</b>	<b>194 681</b>	<b>98 451</b>
Пассажирские перевозки	7 120	114 905	23 844	5 906	109 003	23 089
Грузовые перевозки	47 259	57 806	67 329	47 024	54 802	65 161
Вспомогательные и дополнительные услуги	70 680	85 972	25 099	31 043	30 876	10 201
<b>Прочие виды транспорта</b>	<b>68 309</b>	<b>33 762</b>	<b>39 207</b>	<b>52 744</b>	<b>23 685</b>	<b>32 387</b>
Пассажирские перевозки	648	425	92	167	0	0
Грузовые перевозки	59 626	32 148	36 270	50 085	23 203	30 627
Вспомогательные и дополнительные услуги	8 035	1 190	2 844	2 492	482	1 760
Космический транспорт	0	0	0	0	0	0
Железнодорожный транспорт	3 197	9 053	6 555	0	4 550	6 212
Пассажирские перевозки	0	0	1	0	0	0
Грузовые перевозки	51	8 623	6 510	0	4 550	6 212
Вспомогательные и дополнительные услуги	3 146	430	44	0	0	0
Автомобильный транспорт	62 231	24 393	31 090	51 356	18 884	25 063
Пассажирские перевозки	648	425	91	167	0	0
Грузовые перевозки	59 575	23 525	29 760	50 085	18 653	24 415
Вспомогательные и дополнительные услуги	2 008	444	1 238	1 104	231	648
Трубопроводный транспорт	0	0	0	0	0	0
Прочие сопутствующие и вспомогательные транспортные услуги	2 881	316	1 562	1 388	250	1 112
Почтовые и курьерские услуги	8 932	6 551	6 560	7 882	5 456	5 143
<b>Поездки</b>	<b>1 832 581</b>	<b>2 163 699</b>	<b>308 162</b>	<b>210 390</b>	<b>209 453</b>	<b>29 002</b>
Деловые	110 388	108 993	23 615	65 947	65 190	13 170
Личные	1 722 193	2 054 706	284 548	144 443	144 263	15 832
<b>Строительство</b>	<b>718 628</b>	<b>565 872</b>	<b>175 532</b>	<b>285 423</b>	<b>190 042</b>	<b>111 252</b>
Строительство за рубежом	11 722	10 433	10 983	886	1 046	1 867
Строительство в России	706 906	555 439	164 548	284 537	188 996	109 386
<b>Страхование и услуги негосударственных пенсионных</b>	<b>7 999</b>	<b>5 740</b>	<b>7 150</b>	<b>3 033</b>	<b>1 829</b>	<b>1 949</b>
Прямое страхование	3 710	2 426	2 595	2 601	1 504	1 452
Страхование жизни	1 058	370	627	1 058	370	624
Страхование внешнеторговых грузов	78	36	157	5	0	2
Другие виды прямого страхования	2 573	2 020	1 810	1 538	1 133	826
Перестрахование	2 902	2 541	4 023	110	124	240
Вспомогательные услуги по страхованию	1 387	773	532	323	201	257
<b>Финансовые услуги</b>	<b>27 251</b>	<b>71 684</b>	<b>28 247</b>	<b>3 712</b>	<b>6 869</b>	<b>3 380</b>
<b>Плата за пользование интеллектуальной собственностью</b>	<b>46 796</b>	<b>52 459</b>	<b>50 483</b>	<b>3 916</b>	<b>3 776</b>	<b>2 915</b>
<b>Телекоммуникационные, компьютерные и информационные</b>	<b>94 013</b>	<b>60 671</b>	<b>61 674</b>	<b>38 819</b>	<b>28 533</b>	<b>30 409</b>
Телекоммуникационные услуги	51 066	28 747	18 989	21 435	9 985	8 524
Компьютерные услуги	39 233	28 184	38 715	15 115	15 204	18 661
Информационные услуги	3 715	3 740	3 970	2 269	3 344	3 224
<b>Прочие деловые услуги</b>	<b>733 298</b>	<b>766 997</b>	<b>778 423</b>	<b>333 670</b>	<b>325 394</b>	<b>267 269</b>
Услуги в области научных исследований и разработок	3 497	2 982	5 104	1 978	1 776	2 641
Профессиональные услуги и консультационные услуги в области управления	233 366	225 394	192 105	168 894	172 945	147 500
Юридические услуги	12 479	14 232	9 775	9 910	10 863	7 315
Услуги по аудиту, бухгалтерскому учету, оптимизации налогообложения	6 931	5 132	4 978	4 092	3 551	3 612
Консультационные услуги и услуги по связям с общественностью	65 445	62 167	58 506	29 210	30 582	27 242
Реклама, маркетинг, изучение общественного мнения	148 511	143 863	118 846	125 682	127 948	109 331
<b>Технические, торгово-посреднические и прочие деловые</b>	<b>496 434</b>	<b>538 621</b>	<b>581 215</b>	<b>162 798</b>	<b>150 672</b>	<b>117 128</b>
Операционный лизинг	22 561	19 356	17 719	13 157	10 433	8 420
Услуги в области архитектуры, инженерные услуги, услуги в технических областях	362 280	400 899	480 588	68 204	53 264	48 931
Услуги по переработке отходов и очистке окружающей среды, услуги в области сельского хозяйства и добычи полезных ископаемых	1 277	559	685	702	244	344
Прочие	110 317	117 806	82 223	80 735	86 730	59 433
<b>Услуги частным лицам и услуги в сфере культуры и отдыха</b>	<b>19 945</b>	<b>16 308</b>	<b>6 448</b>	<b>5 547</b>	<b>5 368</b>	<b>2 111</b>
Аудиовизуальные и связанные с ними услуги	6 469	6 841	2 598	3 409	3 678	1 254
Прочие услуги частным лицам и услуги в сфере культуры и отдыха	13 476	9 466	3 851	2 139	1 691	856
<b>Государственные товары и услуги, не отнесенные к другим категориям</b>	<b>0</b>	<b>0</b>	<b>0</b>	<b>0</b>	<b>0</b>	<b>0</b>

импорт - imports			сальдо - balance			
2018	2019	2020	2018	2019	2020	
2 691 789	3 064 567	1 034 159	-1 639 577	-2 044 465	-425 027	<b>Total</b>
612	928	1 158	-186	-879	-1 104	<b>Manufacturing services on physical inputs owned by the others</b>
33 727	35 848	26 015	-23 927	-25 297	-18 135	<b>Maintenance and repair services</b>
61 450	95 624	39 153	96 025	142 614	113 758	<b>Transport</b>
1 696	6 599	847	4 377	102 404	22 242	Passenger services
12 296	32 437	19 078	97 918	60 364	96 604	Freight services
47 458	56 588	19 228	-6 270	-20 155	-5 088	Other transport services
3 749	20 449	13 095	9 127	-6 033	3 835	<b>Sea transport</b>
0	272	0	0	-272	0	Passenger services
1 470	19 394	9 848	3 753	-10 053	4 903	Freight services
2 279	784	3 246	5 374	4 292	-1 068	Other transport services
41 087	64 002	17 822	42 886	130 679	80 629	<b>Air transport</b>
1 214	5 902	755	4 691	103 101	22 334	Passenger services
236	3 004	2 169	46 788	51 798	62 992	Freight services
39 637	55 096	14 898	-8 593	-24 220	-4 697	Other transport services
15 565	10 078	6 819	37 180	13 607	25 568	<b>Other transport</b>
481	425	92	-314	-425	-92	Passenger services
9 541	8 945	5 643	40 545	14 258	24 983	Freight services
5 543	708	1 084	-3 051	-227	677	Other transport services
0	0	0	0	0	0	Space transport
3 197	4 502	344	-3 197	48	5 868	Rail transport
0	0	1	0	0	-1	Passenger services
51	4 072	298	-51	478	5 914	Freight services
3 146	430	44	-3 146	-430	-44	Other transport services
10 875	5 509	6 026	40 481	13 375	19 037	<b>Road transport</b>
481	425	91	-314	-425	-91	Passenger services
9 489	4 872	5 345	40 596	13 780	19 070	Freight services
904	212	590	199	19	58	Other transport services
0	0	0	0	0	0	Pipeline transport
1 493	66	449	-104	184	663	Other supporting and auxiliary transport services
1 050	1 095	1 417	6 833	4 361	3 725	Postal and courier services
1 622 191	1 954 246	279 160	-1 411 801	-1 744 793	-250 158	<b>Travel</b>
44 441	43 803	10 445	21 506	21 387	2 726	Business travel
1 577 750	1 910 443	268 715	-1 433 307	-1 766 180	-252 883	Personal travel
433 205	375 830	64 279	-147 782	-185 789	46 973	<b>Construction</b>
10 836	9 388	9 117	-9 949	-8 342	-7 250	Construction abroad
422 369	366 443	55 163	-137 833	-177 447	54 223	Construction in territory of the Russian Federation
4 965	3 911	5 201	-1 932	-2 082	-3 252	<b>Insurance and pension services</b>
1 109	922	1 143	1 492	582	309	Direct insurance
0	0	3	1 057	370	621	Life insurance
73	36	156	-68	-35	-154	Freight insurance
1 035	886	984	503	247	-158	Other direct insurance
2 792	2 417	3 783	-2 682	-2 294	-3 543	Reinsurance
1 064	572	275	-742	-371	-18	Auxiliary services
23 539	64 815	24 867	-19 827	-57 946	-21 488	<b>Financial services</b>
42 880	48 684	47 569	-38 964	-44 908	-44 654	<b>Charges for the use of intellectual property</b>
55 195	32 137	31 264	-16 376	-3 604	-855	<b>Telecommunications, computer and information services</b>
29 630	18 762	10 465	-8 195	-8 777	-1 940	Telecommunications services
24 118	12 980	20 054	-9 004	2 224	-1 393	Computer services
1 446	396	746	823	2 948	2 478	Information services
399 628	441 603	511 154	-65 958	-116 209	-243 885	<b>Other business services</b>
1 519	1 206	2 462	459	570	179	Research and development services
64 473	52 449	44 605	104 421	120 496	102 895	Professional and management consulting services
2 570	3 369	2 459	7 340	7 495	4 856	Legal services
2 839	1 580	1 366	1 254	1 971	2 246	Accounting, auditing, bookkeeping, and tax consulting services
36 235	31 585	31 264	-7 025	-1 003	-4 021	Business and management consulting and public relations services
22 829	15 915	9 516	102 852	112 033	99 815	Advertising, market research, and public opinion polling
333 636	387 948	464 087	-170 837	-237 276	-346 959	<b>Technical, trade-related, and other business services</b>
9 404	8 923	9 299	3 753	1 510	-879	Operational leasing services
294 076	347 634	431 656	-225 872	-294 370	-382 725	Architectural, engineering, and other technical services
574	315	341	128	-71	3	Waste treatment and depollution, agricultural, and mining services
29 581	31 076	22 791	51 154	55 654	36 642	Other business services
14 398	10 939	4 338	-8 850	-5 571	-2 227	<b>Personal, cultural, and recreational services</b>
3 061	3 164	1 343	348	514	-89	Audiovisual and related services
11 337	7 776	2 994	-9 198	-6 085	-2 138	Other personal, cultural and recreational services
0	0	0	0	0	0	<b>Government goods and services, not included elsewhere</b>

тыс. долларов США

	оборот - turnover			экспорт - exports		
	2018	2019	2020	2018	2019	2020
<b>Всего</b>	<b>3 170 953</b>	<b>3 472 364</b>	<b>2 564 333</b>	<b>2 077 545</b>	<b>2 457 404</b>	<b>1 779 989</b>
Услуги по переработке товаров, принадлежащих другим	170 513	183 107	176 610	165 926	174 349	160 432
Услуги по техническому обслуживанию и ремонту товаров	116 372	127 550	107 279	81 614	98 036	83 954
<b>Транспортные услуги</b>	<b>748 429</b>	<b>948 477</b>	<b>875 064</b>	<b>266 897</b>	<b>535 851</b>	<b>620 813</b>
Пассажирские перевозки	51 360	128 806	40 160	11 908	88 287	29 765
Грузовые перевозки	400 279	457 772	492 654	72 027	209 696	397 963
Вспомогательные и дополнительные услуги	296 790	361 900	342 250	182 962	237 869	193 085
<b>Морской транспорт</b>	<b>88 542</b>	<b>90 036</b>	<b>151 788</b>	<b>84 464</b>	<b>81 571</b>	<b>148 588</b>
Пассажирские перевозки	0	0	0	0	0	0
Грузовые перевозки	7 756	9 679	75 969	6 856	2 769	74 282
Вспомогательные и дополнительные услуги	80 785	80 357	75 819	77 608	78 802	74 306
<b>Воздушный транспорт</b>	<b>115 047</b>	<b>206 966</b>	<b>129 689</b>	<b>56 852</b>	<b>143 639</b>	<b>100 254</b>
Пассажирские перевозки	24 218	107 713	35 410	8 179	87 400	29 505
Грузовые перевозки	2 164	9 880	57 449	2 133	7 762	56 129
Вспомогательные и дополнительные услуги	88 665	89 374	36 830	46 541	48 477	14 620
<b>Прочие виды транспорта</b>	<b>534 210</b>	<b>642 352</b>	<b>584 952</b>	<b>121 703</b>	<b>307 670</b>	<b>368 981</b>
Пассажирские перевозки	27 142	21 093	4 750	3 729	888	261
Грузовые перевозки	379 728	429 090	350 600	59 161	196 193	264 562
Вспомогательные и дополнительные услуги	127 340	192 169	229 602	58 813	110 589	104 159
<i>Космический транспорт</i>	<i>0</i>	<i>0</i>	<i>0</i>	<i>0</i>	<i>0</i>	<i>0</i>
<i>Железнодорожный транспорт</i>	<i>263 201</i>	<i>519 179</i>	<i>445 672</i>	<i>65 171</i>	<i>252 374</i>	<i>299 151</i>
<i>Пассажирские перевозки</i>	<i>20 301</i>	<i>17 125</i>	<i>4 082</i>	<i>1 079</i>	<i>888</i>	<i>261</i>
<i>Грузовые перевозки</i>	<i>141 810</i>	<i>322 659</i>	<i>226 485</i>	<i>25 987</i>	<i>152 339</i>	<i>203 883</i>
<i>Вспомогательные и дополнительные услуги</i>	<i>101 089</i>	<i>179 395</i>	<i>215 105</i>	<i>38 104</i>	<i>99 147</i>	<i>95 007</i>
<i>Автомобильный транспорт</i>	<i>106 965</i>	<i>83 954</i>	<i>105 242</i>	<i>47 113</i>	<i>53 263</i>	<i>68 516</i>
<i>Пассажирские перевозки</i>	<i>6 840</i>	<i>3 968</i>	<i>668</i>	<i>2 650</i>	<i>0</i>	<i>0</i>
<i>Грузовые перевозки</i>	<i>86 055</i>	<i>69 737</i>	<i>93 905</i>	<i>33 173</i>	<i>43 854</i>	<i>60 678</i>
<i>Вспомогательные и дополнительные услуги</i>	<i>14 070</i>	<i>10 249</i>	<i>10 669</i>	<i>11 290</i>	<i>9 409</i>	<i>7 838</i>
<i>Трубопроводный транспорт</i>	<i>151 863</i>	<i>36 694</i>	<i>30 209</i>	<i>0</i>	<i>0</i>	<i>0</i>
<i>Прочие сопутствующие и вспомогательные транспортные услуги</i>	<i>12 181</i>	<i>2 525</i>	<i>3 828</i>	<i>9 419</i>	<i>2 033</i>	<i>1 314</i>
Почтовые и курьерские услуги	10 632	9 123	8 636	3 878	2 971	2 990
<b>Поездки</b>	<b>1 157 856</b>	<b>1 219 186</b>	<b>429 621</b>	<b>925 205</b>	<b>977 523</b>	<b>315 288</b>
Деловые	426 233	483 719	292 353	365 752	419 773	221 352
Личные	731 623	735 467	137 268	559 453	557 750	93 936
<b>Строительство</b>	<b>103 782</b>	<b>95 538</b>	<b>143 438</b>	<b>42 313</b>	<b>53 588</b>	<b>46 066</b>
Строительство за рубежом	58 918	55 557	107 592	26 473	30 816	31 803
Строительство в России	44 864	39 981	35 846	15 839	22 772	14 264
<b>Страхование и услуги негосударственных пенсионных</b>	<b>19 271</b>	<b>22 209</b>	<b>13 665</b>	<b>14 921</b>	<b>13 099</b>	<b>8 333</b>
Прямое страхование	6 155	12 918	6 085	4 973	8 484	3 000
Страхование жизни	2 631	8 704	2 132	2 567	8 236	2 089
Страхование внешнеторговых грузов	538	1 122	591	38	15	40
Другие виды прямого страхования	2 987	3 092	3 362	2 369	233	871
Перестрахование	11 596	8 491	6 979	8 508	3 946	4 759
Вспомогательные услуги по страхованию	1 520	800	602	1 439	668	574
<b>Финансовые услуги</b>	<b>43 227</b>	<b>40 512</b>	<b>35 817</b>	<b>38 952</b>	<b>36 452</b>	<b>32 759</b>
<b>Плата за пользование интеллектуальной собственностью</b>	<b>52 528</b>	<b>64 650</b>	<b>52 970</b>	<b>49 027</b>	<b>59 682</b>	<b>50 164</b>
<b>Телекоммуникационные, компьютерные и информационные</b>	<b>189 840</b>	<b>178 942</b>	<b>177 292</b>	<b>136 115</b>	<b>131 673</b>	<b>126 500</b>
Телекоммуникационные услуги	80 934	64 979	58 959	34 450	28 773	22 973
Компьютерные услуги	101 046	105 060	109 500	94 978	95 954	96 842
Информационные услуги	7 860	8 903	8 833	6 688	6 946	6 685
<b>Прочие деловые услуги</b>	<b>533 731</b>	<b>555 508</b>	<b>525 847</b>	<b>323 880</b>	<b>344 794</b>	<b>311 880</b>
Услуги в области научных исследований и разработок	6 120	7 609	5 975	4 227	4 668	3 594
Профессиональные услуги и консультационные услуги в области управления	166 360	171 144	165 701	109 358	108 091	105 910
Юридические услуги	8 982	9 211	9 476	5 787	5 601	6 133
Услуги по аудиту, бухгалтерскому учету, оптимизации налогообложения	20 254	21 050	23 570	17 748	19 310	21 522
Консультационные услуги и услуги по связям с общественностью	65 131	67 720	61 771	53 844	57 929	52 644
Реклама, маркетинг, изучение общественного мнения	71 993	73 162	70 884	31 979	25 251	25 611
<b>Технические, торгово-посреднические и прочие деловые</b>	<b>361 251</b>	<b>376 756</b>	<b>354 172</b>	<b>210 294</b>	<b>232 035</b>	<b>202 375</b>
Операционный лизинг	106 445	115 131	127 131	48 883	65 861	62 848
Услуги в области архитектуры, инженерные услуги, услуги в технических областях	141 215	136 163	108 448	95 505	102 644	73 722
Услуги по переработке отходов и очистке окружающей среды, услуги в области сельского хозяйства и добычи полезных ископаемых	42 281	50 644	55 248	21 917	20 205	26 296
Прочие	71 310	74 817	63 345	43 989	43 324	39 510
<b>Услуги частным лицам и услуги в сфере культуры и отдыха</b>	<b>35 403</b>	<b>36 685</b>	<b>26 728</b>	<b>32 696</b>	<b>32 358</b>	<b>23 799</b>
Аудиовизуальные и связанные с ними услуги	24 108	26 217	22 878	22 656	23 732	21 208
Прочие услуги частным лицам и услуги в сфере культуры и отдыха	11 296	10 469	3 850	10 039	8 626	2 591
<b>Государственные товары и услуги, не отнесенные к другим категориям</b>	<b>0</b>	<b>0</b>	<b>0</b>	<b>0</b>	<b>0</b>	<b>0</b>



импорт - imports			сальдо - balance			
2018	2019	2020	2018	2019	2020	
1 093 408	1 014 960	784 344	984 136	1 442 444	995 644	<b>Total</b>
4 587	8 759	16 177	161 339	165 590	144 255	<b>Manufacturing services on physical inputs owned by the others</b>
34 758	29 514	23 325	46 856	68 522	60 629	<b>Maintenance and repair services</b>
481 533	412 626	254 251	-214 636	123 226	366 563	<b>Transport</b>
39 452	40 518	10 395	-27 544	47 769	19 371	Passenger services
328 252	248 076	94 691	-256 224	-38 381	303 271	Freight services
113 828	124 031	149 165	69 133	113 838	43 921	Other transport services
4 078	8 465	3 200	80 385	73 107	145 388	<b>Sea transport</b>
0	0	0	0	0	0	Passenger services
901	6 910	1 687	5 955	-4 141	72 595	Freight services
3 177	1 555	1 513	74 430	77 248	72 794	Other transport services
58 194	63 327	29 435	-1 342	80 312	70 819	<b>Air transport</b>
16 039	20 313	5 906	-7 861	67 087	23 599	Passenger services
31	2 117	1 320	2 102	5 645	54 809	Freight services
42 124	40 897	22 209	4 417	7 581	-7 589	Other transport services
412 507	334 682	215 971	-290 805	-27 012	153 011	<b>Other transport</b>
23 413	20 205	4 489	-19 684	-19 318	-4 228	Passenger services
320 567	232 897	86 039	-261 407	-36 704	178 523	Freight services
68 527	81 580	125 443	-9 714	29 009	-21 284	Other transport services
0	0	0	0	0	0	<b>Space transport</b>
198 030	266 805	146 521	-132 860	-14 431	152 630	<b>Rail transport</b>
19 222	16 238	3 821	-18 143	-15 350	-3 561	Passenger services
115 823	170 320	22 602	-89 836	-17 981	181 281	Freight services
62 985	80 247	120 098	-24 881	18 900	-25 091	Other transport services
59 852	30 691	36 726	-12 739	22 572	31 790	<b>Road transport</b>
4 191	3 968	668	-1 541	-3 968	-668	Passenger services
52 881	25 882	33 227	-19 708	17 972	27 451	Freight services
2 780	841	2 831	8 511	8 568	5 007	Other transport services
151 863	36 694	30 209	-151 863	-36 694	-30 209	<b>Pipeline transport</b>
2 762	492	2 514	6 656	1 541	-1 200	Other supporting and auxiliary transport services
6 753	6 152	5 645	-2 875	-3 181	-2 655	Postal and courier services
232 651	241 663	114 333	692 555	735 860	200 955	<b>Travel</b>
60 481	63 946	71 001	305 271	355 827	150 351	Business travel
172 170	177 717	43 332	387 284	380 033	50 604	Personal travel
61 470	41 950	97 372	-19 157	11 637	-51 306	<b>Construction</b>
32 445	24 741	75 790	-5 972	6 075	-43 987	Construction abroad
29 025	17 209	21 582	-13 185	5 563	-7 319	Construction in territory of the Russian Federation
4 351	9 110	5 333	10 570	3 989	3 000	<b>Insurance and pension services</b>
1 182	4 434	3 085	3 792	4 051	-86	Direct insurance
64	468	43	2 503	7 768	2 046	Life insurance
500	1 106	551	-462	-1 091	-512	Freight insurance
618	2 860	2 491	1 751	-2 627	-1 620	Other direct insurance
3 088	4 545	2 220	5 421	-599	2 539	Reinsurance
81	132	27	1 358	537	547	Auxiliary services
4 275	4 060	3 058	34 677	32 392	29 701	<b>Financial services</b>
3 502	4 967	2 805	45 525	54 715	47 359	<b>Charges for the use of intellectual property</b>
53 724	47 269	50 793	82 391	84 404	75 707	<b>Telecommunications, computer and information services</b>
46 484	36 207	35 986	-12 034	-7 434	-13 014	Telecommunications services
6 068	9 105	12 658	88 910	86 849	84 184	Computer services
1 172	1 957	2 148	5 515	4 989	4 537	Information services
209 851	210 714	213 968	114 028	134 080	97 912	<b>Other business services</b>
1 893	2 941	2 380	2 334	1 727	1 214	Research and development services
57 001	63 053	59 791	52 357	45 039	46 118	Professional and management consulting services
3 196	3 610	3 342	2 591	1 991	2 791	Legal services
2 505	1 740	2 048	15 243	17 570	19 474	Accounting, auditing, bookkeeping, and tax consulting services
11 286	9 791	9 127	42 558	48 138	43 517	Business and management consulting and public relations services
40 014	47 911	45 273	-8 034	-22 660	-19 663	Advertising, market research, and public opinion polling
150 957	144 721	151 796	59 337	87 314	50 579	<b>Technical, trade-related, and other business services</b>
57 562	49 270	64 283	-8 680	16 591	-1 435	Operational leasing services
45 710	33 519	34 726	49 795	69 125	38 996	Architectural, engineering, and other technical services
20 363	30 439	28 952	1 554	-10 234	-2 655	Waste treatment and depollution, agricultural, and mining services
27 322	31 493	23 836	16 667	11 832	15 674	Other business services
2 708	4 327	2 929	29 988	28 031	20 870	<b>Personal, cultural, and recreational services</b>
1 451	2 485	1 669	21 205	21 246	19 539	Audiovisual and related services
1 256	1 842	1 260	8 783	6 784	1 331	Other personal, cultural and recreational services
0	0	0	0	0	0	<b>Government goods and services, not included elsewhere</b>

тыс. долларов США

	оборот - turnover			экспорт - exports		
	2018	2019	2020	2018	2019	2020
<b>Всего</b>	<b>440 714</b>	<b>457 855</b>	<b>360 562</b>	<b>269 094</b>	<b>205 790</b>	<b>140 841</b>
Услуги по переработке товаров, принадлежащих другим	32 704	8 122	3 366	32 704	8 122	3 366
Услуги по техническому обслуживанию и ремонту товаров	24 607	18 053	20 167	10 452	6 459	9 399
<b>Транспортные услуги</b>	<b>75 499</b>	<b>144 028</b>	<b>71 126</b>	<b>55 803</b>	<b>50 088</b>	<b>28 364</b>
Пассажирские перевозки	9 843	58 018	11 899	1 776	12 003	3 423
Грузовые перевозки	10 621	34 808	35 971	4 119	5 377	12 991
Вспомогательные и дополнительные услуги	55 036	51 202	23 256	49 908	32 708	11 950
<b>Морской транспорт</b>	<b>29 282</b>	<b>35 745</b>	<b>27 271</b>	<b>24 083</b>	<b>8 869</b>	<b>7 382</b>
Пассажирские перевозки	0	0	1	0	0	0
Грузовые перевозки	7 282	28 689	21 155	2 505	3 414	2 962
Вспомогательные и дополнительные услуги	22 000	7 056	6 114	21 578	5 454	4 419
<b>Воздушный транспорт</b>	<b>43 478</b>	<b>105 033</b>	<b>40 256</b>	<b>30 050</b>	<b>39 823</b>	<b>19 956</b>
Пассажирские перевозки	9 696	58 005	11 881	1 653	12 003	3 423
Грузовые перевозки	1 373	3 535	11 481	566	1 181	9 243
Вспомогательные и дополнительные услуги	32 410	43 493	16 893	27 832	26 639	7 290
<b>Прочие виды транспорта</b>	<b>1 919</b>	<b>2 188</b>	<b>2 185</b>	<b>1 422</b>	<b>1 091</b>	<b>836</b>
Пассажирские перевозки	147	13	17	123	0	0
Грузовые перевозки	1 146	1 522	1 920	801	476	595
Вспомогательные и дополнительные услуги	626	653	248	498	615	241
<i>Космический транспорт</i>	0	0	0	0	0	0
<i>Железнодорожный транспорт</i>	5	433	758	0	0	0
<i>Пассажирские перевозки</i>	0	0	0	0	0	0
<i>Грузовые перевозки</i>	5	433	758	0	0	0
<i>Вспомогательные и дополнительные услуги</i>	0	0	0	0	0	0
<i>Автомобильный транспорт</i>	1 317	1 102	1 192	952	476	600
<i>Пассажирские перевозки</i>	147	13	17	123	0	0
<i>Грузовые перевозки</i>	1 141	1 090	1 163	801	476	595
<i>Вспомогательные и дополнительные услуги</i>	29	0	13	28	0	5
<i>Трубопроводный транспорт</i>	0	0	0	0	0	0
<i>Прочие сопутствующие и вспомогательные транспортные услуги</i>	597	653	236	470	615	236
Почтовые и курьерские услуги	820	1 062	1 414	247	306	191
<b>Поездки</b>	<b>91 167</b>	<b>54 635</b>	<b>6 043</b>	<b>91 078</b>	<b>54 547</b>	<b>5 945</b>
Деловые	10 750	10 881	2 455	10 703	10 817	2 418
Личные	80 417	43 755	3 588	80 375	43 730	3 527
<b>Строительство</b>	<b>616</b>	<b>257</b>	<b>2 048</b>	<b>26</b>	<b>57</b>	<b>16</b>
Строительство за рубежом	509	250	2 032	0	50	0
Строительство в России	108	7	16	26	7	16
<b>Страхование и услуги негосударственных пенсионных</b>	<b>2 340</b>	<b>2 531</b>	<b>644</b>	<b>831</b>	<b>467</b>	<b>612</b>
Прямое страхование	691	326	479	628	324	456
Страхование жизни	68	6	8	5	6	8
Страхование внешнеторговых грузов	79	35	24	79	33	24
Другие виды прямого страхования	544	285	447	544	285	424
Перестрахование	1 514	2 111	76	84	54	70
Вспомогательные услуги по страхованию	135	94	90	119	90	86
<b>Финансовые услуги</b>	<b>511</b>	<b>611</b>	<b>5 088</b>	<b>404</b>	<b>571</b>	<b>5 033</b>
Плата за пользование интеллектуальной собственностью	37 875	30 125	23 377	4 817	6 243	10 174
<b>Телекоммуникационные, компьютерные и информационные</b>	<b>63 948</b>	<b>56 910</b>	<b>69 260</b>	<b>33 318</b>	<b>41 887</b>	<b>45 659</b>
Телекоммуникационные услуги	6 555	3 073	5 489	3 143	1 250	1 199
Компьютерные услуги	54 351	50 467	63 063	30 036	40 558	44 371
Информационные услуги	3 041	3 369	707	139	79	89
<b>Прочие деловые услуги</b>	<b>104 858</b>	<b>136 301</b>	<b>155 298</b>	<b>37 478</b>	<b>34 839</b>	<b>30 415</b>
Услуги в области научных исследований и разработок	5 619	6 426	5 974	908	921	1 259
Профессиональные услуги и консультационные услуги в области управления	33 067	30 843	32 858	21 513	16 358	20 274
Юридические услуги	3 665	4 476	4 645	1 511	1 360	1 702
Услуги по аудиту, бухгалтерскому учету, оптимизации налогообложения	8 940	2 107	1 960	8 670	1 975	1 674
Консультационные услуги и услуги по связям с общественностью	9 474	13 520	13 798	2 164	4 455	5 903
Реклама, маркетинг, изучение общественного мнения	10 989	10 739	12 454	9 167	8 568	10 995
<b>Технические, торгово-посреднические и прочие деловые</b>	<b>66 172</b>	<b>99 032</b>	<b>116 466</b>	<b>15 057</b>	<b>17 560</b>	<b>8 882</b>
Операционный лизинг	6 450	6 369	3 684	2 327	1 289	999
Услуги в области архитектуры, инженерные услуги, услуги в технических областях	39 010	68 379	98 910	7 269	3 094	2 688
Услуги по переработке отходов и очистке окружающей среды, услуги в области сельского хозяйства и добычи полезных ископаемых	1 320	8 829	1 306	36	7 165	1
Прочие	19 392	15 455	12 567	5 424	6 011	5 194
<b>Услуги частным лицам и услуги в сфере культуры и отдыха</b>	<b>6 591</b>	<b>6 282</b>	<b>4 146</b>	<b>2 184</b>	<b>2 510</b>	<b>1 859</b>
Аудиовизуальные и связанные с ними услуги	2 947	3 619	2 918	1 574	1 610	1 676
Прочие услуги частным лицам и услуги в сфере культуры и отдыха	3 644	2 663	1 229	611	899	184
<b>Государственные товары и услуги, не отнесенные к другим категориям</b>	<b>0</b>	<b>0</b>	<b>0</b>	<b>0</b>	<b>0</b>	<b>0</b>

thousands of US dollars

импорт - imports			сальдо - balance			
2018	2019	2020	2018	2019	2020	
171 620	252 065	219 721	97 474	-46 276	-78 879	<b>Total</b>
0	0	0	32 704	8 122	3 366	<b>Manufacturing services on physical inputs owned by the others</b>
14 155	11 594	10 768	-3 703	-5 135	-1 369	<b>Maintenance and repair services</b>
19 696	93 940	42 761	36 107	-43 852	-14 397	<b>Transport</b>
8 067	46 015	8 476	-6 291	-34 012	-5 053	Passenger services
6 502	29 431	22 979	-2 383	-24 054	-9 988	Freight services
5 127	18 494	11 306	44 781	14 214	644	Other transport services
5 199	26 876	19 889	18 885	-18 008	-12 507	<b>Sea transport</b>
0	0	1	0	0	-1	Passenger services
4 777	25 275	18 193	-2 273	-21 861	-15 231	Freight services
421	1 602	1 695	21 157	3 853	2 725	Other transport services
13 428	65 210	20 300	16 622	-25 387	-345	<b>Air transport</b>
8 042	46 002	8 459	-6 389	-34 000	-5 036	Passenger services
807	2 353	2 238	-242	-1 172	7 005	Freight services
4 578	16 854	9 604	23 253	9 785	-2 314	Other transport services
497	1 097	1 349	925	-6	-513	<b>Other transport</b>
24	13	17	98	-13	-17	Passenger services
345	1 046	1 325	456	-570	-730	Freight services
128	38	7	370	576	233	Other transport services
0	0	0	0	0	0	Space transport
5	433	758	-5	-433	-758	<b>Rail transport</b>
0	0	0	0	0	0	Passenger services
5	433	758	-5	-433	-758	Freight services
0	0	0	0	0	0	Other transport services
365	626	592	587	-150	8	<b>Road transport</b>
24	13	17	98	-13	-17	Passenger services
340	613	568	461	-137	27	Freight services
1	0	7	27	0	-2	Other transport services
0	0	0	0	0	0	<b>Pipeline transport</b>
127	38	0	343	576	236	Other supporting and auxiliary transport services
572	757	1 223	-325	-451	-1 032	Postal and courier services
90	88	98	90 988	54 459	5 847	<b>Travel</b>
47	63	37	10 656	10 754	2 380	Business travel
42	25	61	80 332	43 705	3 467	Personal travel
590	200	2 032	-564	-143	-2 016	<b>Construction</b>
509	200	2 032	-509	-151	-2 032	Construction abroad
82	0	0	-55	7	16	Construction in territory of the Russian Federation
1 508	2 064	33	-677	-1 597	579	<b>Insurance and pension services</b>
63	2	23	565	321	433	Direct insurance
63	0	0	-58	6	8	Life insurance
0	2	0	79	31	24	Freight insurance
0	0	23	544	285	401	Other direct insurance
1 430	2 057	6	-1 345	-2 004	64	Reinsurance
16	4	4	103	85	82	Auxiliary services
106	40	55	298	532	4 978	<b>Financial services</b>
33 058	23 882	13 203	-28 241	-17 639	-3 030	<b>Charges for the use of intellectual property</b>
30 630	15 023	23 601	2 687	26 863	22 058	<b>Telecommunications, computer and information services</b>
3 412	1 824	4 290	-269	-574	-3 090	Telecommunications services
24 315	9 909	18 693	5 721	30 649	25 678	Computer services
2 903	3 290	618	-2 764	-3 212	-530	Information services
67 380	101 462	124 883	-29 902	-66 623	-94 468	<b>Other business services</b>
4 711	5 505	4 715	-3 803	-4 584	-3 456	Research and development services
11 554	14 485	12 584	9 959	1 873	7 690	Professional and management consulting services
2 154	3 116	2 943	-642	-1 756	-1 240	Legal services
269	132	287	8 401	1 843	1 387	Accounting, auditing, bookkeeping, and tax consulting services
7 309	9 065	7 895	-5 145	-4 610	-1 992	Business and management consulting and public relations services
1 822	2 171	1 459	7 345	6 396	9 535	Advertising, market research, and public opinion polling
51 114	81 472	107 584	-36 057	-63 912	-98 702	<b>Technical, trade-related, and other business services</b>
4 123	5 080	2 685	-1 796	-3 791	-1 686	Operational leasing services
31 740	65 284	96 222	-24 471	-62 190	-93 533	Architectural, engineering, and other technical services
1 284	1 664	1 305	-1 247	5 501	-1 304	Waste treatment and depollution, agricultural, and mining services
13 968	9 444	7 372	-8 543	-3 432	-2 178	Other business services
4 406	3 772	2 287	-2 222	-1 263	-428	<b>Personal, cultural, and recreational services</b>
1 373	2 009	1 242	200	-398	433	Audiovisual and related services
3 033	1 764	1 045	-2 422	-864	-861	Other personal, cultural and recreational services
0	0	0	0	0	0	<b>Government goods and services, not included elsewhere</b>

тыс. долларов США

	оборот - turnover			экспорт - exports		
	2018	2019	2020	2018	2019	2020
<b>Всего</b>	<b>7 673 548</b>	<b>9 021 173</b>	<b>6 507 619</b>	<b>2 872 518</b>	<b>3 652 671</b>	<b>3 205 015</b>
Услуги по переработке товаров, принадлежащих другим	327	128	295	327	128	295
Услуги по техническому обслуживанию и ремонту товаров	20 526	22 172	26 781	14 157	11 112	15 497
<b>Транспортные услуги</b>	<b>2 037 186</b>	<b>3 301 726</b>	<b>2 545 511</b>	<b>1 270 335</b>	<b>2 177 131</b>	<b>1 644 422</b>
Пассажирские перевозки	258 835	1 132 124	501 828	140 769	984 664	268 281
Грузовые перевозки	251 547	565 687	461 240	129 782	134 622	258 754
Вспомогательные и дополнительные услуги	1 526 804	1 603 916	1 582 443	999 784	1 057 845	1 117 387
<b>Морской транспорт</b>	<b>1 571 672</b>	<b>1 896 219</b>	<b>1 599 625</b>	<b>1 064 591</b>	<b>1 115 618</b>	<b>1 045 702</b>
Пассажирские перевозки	0	3 307	39	0	0	0
Грузовые перевозки	202 778	451 295	295 111	97 653	88 156	124 359
Вспомогательные и дополнительные услуги	1 368 895	1 441 617	1 304 475	966 938	1 027 462	921 343
<b>Воздушный транспорт</b>	<b>334 782</b>	<b>1 249 697</b>	<b>623 988</b>	<b>167 953</b>	<b>1 004 203</b>	<b>360 162</b>
Пассажирские перевозки	253 763	1 128 244	501 632	136 077	984 664	268 281
Грузовые перевозки	23 148	58 679	99 341	16 867	11 024	79 665
Вспомогательные и дополнительные услуги	57 871	62 774	23 016	15 008	8 515	12 216
<b>Прочие виды транспорта</b>	<b>129 393</b>	<b>154 489</b>	<b>320 884</b>	<b>36 744</b>	<b>56 179</b>	<b>237 893</b>
Пассажирские перевозки	5 071	573	158	4 692	0	0
Грузовые перевозки	24 283	54 392	65 774	14 214	34 312	54 066
Вспомогательные и дополнительные услуги	100 039	99 525	254 952	17 838	21 868	183 827
<i>Космический транспорт</i>	0	0	0	0	0	0
<i>Железнодорожный транспорт</i>	89 747	122 802	272 196	10 658	34 945	200 799
<i>Пассажирские перевозки</i>	0	0	0	0	0	0
<i>Грузовые перевозки</i>	7 543	41 529	41 888	0	26 540	33 871
<i>Вспомогательные и дополнительные услуги</i>	82 204	81 272	230 308	10 658	8 404	166 928
<i>Автомобильный транспорт</i>	28 700	22 178	34 221	19 345	14 836	26 492
<i>Пассажирские перевозки</i>	5 071	573	158	4 692	0	0
<i>Грузовые перевозки</i>	16 740	12 862	23 886	14 214	7 771	20 194
<i>Вспомогательные и дополнительные услуги</i>	6 889	8 743	10 177	438	7 065	6 297
<i>Трубопроводный транспорт</i>	0	0	0	0	0	0
<i>Прочие сопутствующие и вспомогательные транспортные услуги</i>	10 946	9 510	14 467	6 742	6 398	10 603
Почтовые и курьерские услуги	1 339	1 321	1 013	1 047	1 131	664
<b>Поездки</b>	<b>1 343 573</b>	<b>1 344 663</b>	<b>72 762</b>	<b>9 266</b>	<b>7 973</b>	<b>1 198</b>
Деловые	31 295	28 887	15 910	2 727	2 147	414
Личные	1 312 278	1 315 777	56 852	6 540	5 826	783
<b>Строительство</b>	<b>175 157</b>	<b>188 101</b>	<b>186 406</b>	<b>108 123</b>	<b>118 756</b>	<b>131 670</b>
Строительство за рубежом	6 397	12 604	5 100	636	493	544
Строительство в России	168 761	175 497	181 306	107 486	118 263	131 127
<b>Страхование и услуги негосударственных пенсионных</b>	<b>35 367</b>	<b>16 362</b>	<b>15 799</b>	<b>9 984</b>	<b>9 026</b>	<b>10 170</b>
Прямое страхование	9 156	7 555	7 945	8 413	6 730	7 230
Страхование жизни	744	903	795	717	813	737
Страхование внешнеторговых грузов	479	386	480	462	280	378
Другие виды прямого страхования	7 933	6 266	6 670	7 234	5 637	6 115
Перестрахование	19 268	1 189	2 725	62	902	1 870
Вспомогательные услуги по страхованию	6 943	7 618	5 129	1 509	1 394	1 070
<b>Финансовые услуги</b>	<b>173 856</b>	<b>146 167</b>	<b>189 357</b>	<b>154 893</b>	<b>112 150</b>	<b>163 927</b>
<b>Плата за пользование интеллектуальной собственностью</b>	<b>881 639</b>	<b>1 140 435</b>	<b>943 309</b>	<b>164 302</b>	<b>169 625</b>	<b>167 604</b>
<b>Телекоммуникационные, компьютерные и информационные</b>	<b>842 051</b>	<b>803 412</b>	<b>831 016</b>	<b>408 879</b>	<b>416 002</b>	<b>487 399</b>
Телекоммуникационные услуги	161 491	109 589	132 343	96 313	61 905	67 260
Компьютерные услуги	659 979	680 819	687 902	302 482	344 778	413 032
Информационные услуги	20 581	13 005	10 771	10 084	9 320	7 106
<b>Прочие деловые услуги</b>	<b>1 894 527</b>	<b>1 833 703</b>	<b>1 459 029</b>	<b>708 124</b>	<b>603 972</b>	<b>542 467</b>
Услуги в области научных исследований и разработок	7 927	6 698	3 072	7 607	6 325	2 817
Профессиональные услуги и консультационные услуги в области управления	601 329	524 148	500 663	353 068	262 932	281 783
Юридические услуги	61 554	68 585	93 459	44 937	51 190	66 230
Услуги по аудиту, бухгалтерскому учету, оптимизации налогообложения	43 948	41 940	41 203	26 630	28 106	28 598
Консультационные услуги и услуги по связям с общественностью	232 132	217 846	183 884	111 128	98 215	107 801
Реклама, маркетинг, изучение общественного мнения	263 695	195 777	182 116	170 374	85 420	79 154
<b>Технические, торгово-посреднические и прочие деловые</b>	<b>1 285 271</b>	<b>1 302 856</b>	<b>955 294</b>	<b>347 448</b>	<b>334 715</b>	<b>257 867</b>
Операционный лизинг	864 806	876 616	603 418	86 636	69 555	34 599
Услуги в области архитектуры, инженерные услуги, услуги в технических областях	77 582	62 895	52 643	53 518	46 237	41 471
Услуги по переработке отходов и очистке окружающей среды, услуги в области сельского хозяйства и добычи полезных ископаемых	8 452	10 975	7 534	320	2 580	756
Прочие	334 431	352 371	291 699	206 975	216 343	181 041
<b>Услуги частным лицам и услуги в сфере культуры и отдыха</b>	<b>269 341</b>	<b>224 303</b>	<b>237 354</b>	<b>24 129</b>	<b>26 796</b>	<b>40 366</b>
Аудиовизуальные и связанные с ними услуги	252 753	203 278	225 473	17 251	22 976	37 317
Прочие услуги частным лицам и услуги в сфере культуры и отдыха	16 587	21 025	11 881	6 878	3 820	3 050
<b>Государственные товары и услуги, не отнесенные к другим категориям</b>	<b>0</b>	<b>0</b>	<b>0</b>	<b>0</b>	<b>0</b>	<b>0</b>

импорт - imports			сальдо - balance			
2018	2019	2020	2018	2019	2020	
4 801 030	5 368 502	3 302 604	-1 928 512	-1 715 830	-97 589	<b>Total</b>
0	0	0	327	128	295	<b>Manufacturing services on physical inputs owned by the others</b>
6 369	11 060	11 284	7 788	53	4 213	<b>Maintenance and repair services</b>
766 851	1 124 596	901 089	503 485	1 052 535	743 333	<b>Transport</b>
118 065	147 460	233 548	22 704	837 203	34 733	Passenger services
121 765	431 064	202 485	8 017	-296 442	56 269	Freight services
527 021	546 071	465 056	472 763	511 773	652 331	Other transport services
507 081	780 600	553 923	557 510	335 018	491 779	<b>Sea transport</b>
0	3 307	39	0	-3 307	-39	Passenger services
105 125	363 138	170 752	-7 471	-274 982	-46 393	Freight services
401 957	414 155	383 132	564 981	613 307	538 211	Other transport services
166 830	245 494	263 826	1 123	758 708	96 337	<b>Air transport</b>
117 686	143 580	233 351	18 391	841 083	34 930	Passenger services
6 281	47 655	19 675	10 587	-36 630	59 990	Freight services
42 863	54 259	10 800	-27 855	-45 745	1 417	Other transport services
92 649	98 310	82 991	-55 904	-42 131	154 903	<b>Other transport</b>
379	573	158	4 313	-573	-158	Passenger services
10 068	20 080	11 708	4 146	14 231	42 358	Freight services
82 201	77 657	71 124	-64 363	-55 789	112 703	Other transport services
0	0	0	0	0	0	Space transport
79 089	87 857	71 397	-68 431	-52 912	129 402	Rail transport
0	0	0	0	0	0	Passenger services
7 543	14 989	8 016	-7 543	11 551	25 855	Freight services
71 546	72 868	63 380	-60 888	-64 463	103 548	Other transport services
9 355	7 342	7 729	9 990	7 495	18 762	Road transport
379	573	158	4 313	-573	-158	Passenger services
2 525	5 091	3 692	11 689	2 680	16 503	Freight services
6 450	1 678	3 880	-6 012	5 387	2 417	Other transport services
0	0	0	0	0	0	Pipeline transport
4 204	3 111	3 864	2 537	3 287	6 738	Other supporting and auxiliary transport services
291	191	349	756	940	315	Postal and courier services
1 334 307	1 336 690	71 564	-1 325 040	-1 328 717	-70 367	<b>Travel</b>
28 569	26 740	15 496	-25 842	-24 593	-15 082	Business travel
1 305 738	1 309 950	56 068	-1 299 198	-1 304 124	-55 285	Personal travel
67 035	69 345	54 736	41 088	49 411	76 935	<b>Construction</b>
5 761	12 111	4 556	-5 124	-11 617	-4 012	Construction abroad
61 274	57 234	50 179	46 212	61 028	80 947	Construction in territory of the Russian Federation
25 383	7 336	5 629	-15 399	1 690	4 541	<b>Insurance and pension services</b>
743	825	715	7 669	5 905	6 515	Direct insurance
28	90	58	689	723	679	Life insurance
17	106	102	445	174	275	Freight insurance
699	629	555	6 536	5 008	5 560	Other direct insurance
19 206	287	854	-19 144	616	1 016	Reinsurance
5 434	6 224	4 060	-3 925	-4 830	-2 990	Auxiliary services
18 963	34 017	25 430	135 930	78 132	138 496	<b>Financial services</b>
717 337	970 811	775 705	-553 035	-801 186	-608 100	<b>Charges for the use of intellectual property</b>
433 171	387 410	343 617	-24 292	28 592	143 783	<b>Telecommunications, computer and information services</b>
65 177	47 684	65 083	31 136	14 221	2 178	Telecommunications services
357 497	336 041	274 869	-55 015	8 737	138 163	Computer services
10 497	3 685	3 664	-413	5 634	3 442	Information services
1 186 403	1 229 731	916 562	-478 280	-625 759	-374 095	<b>Other business services</b>
320	373	256	7 288	5 952	2 561	Research and development services
248 261	261 216	218 879	104 807	1 716	62 904	Professional and management consulting services
16 617	17 394	27 229	28 319	33 796	39 001	Legal services
17 318	13 834	12 604	9 311	14 272	15 994	Accounting, auditing, bookkeeping, and tax consulting services
121 004	119 631	76 083	-9 876	-21 416	31 717	Business and management consulting and public relations services
93 321	110 357	102 962	77 053	-24 936	-23 808	Advertising, market research, and public opinion polling
937 823	968 141	697 427	-590 375	-633 426	-439 560	<b>Technical, trade-related, and other business services</b>
778 170	807 061	568 819	-691 534	-737 505	-534 221	Operational leasing services
24 064	16 658	11 172	29 454	29 578	30 299	Architectural, engineering, and other technical services
8 132	8 394	6 778	-7 813	-5 814	-6 022	Waste treatment and depollution, agricultural, and mining services
127 456	136 028	110 658	79 519	80 315	70 383	Other business services
245 211	197 507	196 988	-221 082	-170 710	-156 621	<b>Personal, cultural, and recreational services</b>
235 502	180 302	188 157	-218 250	-157 326	-150 840	Audiovisual and related services
9 710	17 205	8 831	-2 832	-13 385	-5 781	Other personal, cultural and recreational services
0	0	0	0	0	0	<b>Government goods and services, not included elsewhere</b>

	оборот - turnover			экспорт - exports		
	2018	2019	2020	2018	2019	2020
<b>Всего</b>	<b>729 148</b>	<b>840 024</b>	<b>501 003</b>	<b>484 444</b>	<b>609 229</b>	<b>372 199</b>
Услуги по переработке товаров, принадлежащих другим	209	664	2 125	16	42	31
Услуги по техническому обслуживанию и ремонту товаров	4 937	5 200	2 724	4 622	3 894	1 873
<b>Транспортные услуги</b>	<b>155 040</b>	<b>172 295</b>	<b>90 872</b>	<b>87 242</b>	<b>105 024</b>	<b>50 298</b>
Пассажирские перевозки	95 228	107 985	44 282	61 151	80 618	34 715
Грузовые перевозки	7 870	18 119	25 932	4 720	7 353	7 588
Вспомогательные и дополнительные услуги	51 943	46 191	20 658	21 372	17 053	7 996
<b>Морской транспорт</b>	<b>0</b>	<b>129</b>	<b>746</b>	<b>0</b>	<b>67</b>	<b>706</b>
Пассажирские перевозки	0	0	0	0	0	0
Грузовые перевозки	0	129	299	0	67	264
Вспомогательные и дополнительные услуги	0	0	448	0	0	443
<b>Воздушный транспорт</b>	<b>141 163</b>	<b>147 613</b>	<b>60 513</b>	<b>81 627</b>	<b>95 067</b>	<b>39 553</b>
Пассажирские перевозки	92 573	105 197	43 756	61 134	80 611	34 710
Грузовые перевозки	1 129	1 638	1 148	1 121	1 378	826
Вспомогательные и дополнительные услуги	47 461	40 778	15 610	19 372	13 079	4 017
<b>Прочие виды транспорта</b>	<b>12 882</b>	<b>23 281</b>	<b>20 842</b>	<b>5 037</b>	<b>9 339</b>	<b>9 640</b>
Пассажирские перевозки	2 654	2 788	526	16	7	4
Грузовые перевозки	5 746	15 079	15 715	3 020	5 357	6 100
Вспомогательные и дополнительные услуги	4 481	5 413	4 601	2 000	3 975	3 536
<i>Космический транспорт</i>	<i>0</i>	<i>0</i>	<i>0</i>	<i>0</i>	<i>0</i>	<i>0</i>
<i>Железнодорожный транспорт</i>	<i>7 527</i>	<i>11 901</i>	<i>6 852</i>	<i>3 695</i>	<i>5 899</i>	<i>4 978</i>
<i>Пассажирские перевозки</i>	<i>2 237</i>	<i>2 182</i>	<i>255</i>	<i>7</i>	<i>7</i>	<i>4</i>
<i>Грузовые перевозки</i>	<i>3 366</i>	<i>6 266</i>	<i>3 619</i>	<i>2 357</i>	<i>3 118</i>	<i>2 872</i>
<i>Вспомогательные и дополнительные услуги</i>	<i>1 924</i>	<i>3 452</i>	<i>2 979</i>	<i>1 332</i>	<i>2 774</i>	<i>2 102</i>
<i>Автомобильный транспорт</i>	<i>2 935</i>	<i>10 734</i>	<i>13 857</i>	<i>700</i>	<i>3 389</i>	<i>4 618</i>
<i>Пассажирские перевозки</i>	<i>418</i>	<i>606</i>	<i>271</i>	<i>10</i>	<i>0</i>	<i>0</i>
<i>Грузовые перевозки</i>	<i>2 381</i>	<i>8 813</i>	<i>12 096</i>	<i>664</i>	<i>2 239</i>	<i>3 228</i>
<i>Вспомогательные и дополнительные услуги</i>	<i>136</i>	<i>1 315</i>	<i>1 490</i>	<i>27</i>	<i>1 150</i>	<i>1 391</i>
<i>Трубопроводный транспорт</i>	<i>0</i>	<i>0</i>	<i>0</i>	<i>0</i>	<i>0</i>	<i>0</i>
<i>Прочие сопутствующие и вспомогательные транспортные услуги</i>	<i>2 421</i>	<i>646</i>	<i>132</i>	<i>641</i>	<i>50</i>	<i>43</i>
Почтовые и курьерские услуги	995	1 273	8 770	579	551	399
<b>Поездки</b>	<b>441 779</b>	<b>558 102</b>	<b>316 070</b>	<b>336 001</b>	<b>452 471</b>	<b>279 039</b>
Деловые	306 105	411 432	277 954	293 822	399 505	267 431
Личные	135 674	146 670	38 117	42 179	52 966	11 607
<b>Строительство</b>	<b>15 569</b>	<b>6 385</b>	<b>7 165</b>	<b>1 917</b>	<b>944</b>	<b>1 408</b>
Строительство за рубежом	12 745	3 286	2 633	1 064	344	1 288
Строительство в России	2 824	3 098	4 532	854	600	120
<b>Страхование и услуги негосударственных пенсионных</b>	<b>961</b>	<b>797</b>	<b>583</b>	<b>920</b>	<b>785</b>	<b>580</b>
Прямое страхование	273	119	105	258	114	104
Страхование жизни	206	95	57	206	95	57
Страхование внешнеторговых грузов	0	0	3	0	0	3
Другие виды прямого страхования	67	24	45	52	19	45
Перестрахование	642	621	461	620	617	459
Вспомогательные услуги по страхованию	45	57	17	43	54	16
<b>Финансовые услуги</b>	<b>19 095</b>	<b>17 231</b>	<b>14 663</b>	<b>9 862</b>	<b>11 245</b>	<b>10 655</b>
Плата за пользование интеллектуальной собственностью	4 422	5 125	5 057	3 548	4 195	4 178
<b>Телекоммуникационные, компьютерные и информационные</b>	<b>51 574</b>	<b>29 346</b>	<b>21 083</b>	<b>23 667</b>	<b>19 128</b>	<b>15 311</b>
Телекоммуникационные услуги	34 920	14 943	7 381	9 844	7 319	4 014
Компьютерные услуги	15 623	13 314	12 611	13 005	11 090	10 750
Информационные услуги	1 032	1 089	1 090	817	719	547
<b>Прочие деловые услуги</b>	<b>33 700</b>	<b>42 778</b>	<b>39 492</b>	<b>15 274</b>	<b>9 948</b>	<b>8 111</b>
Услуги в области научных исследований и разработок	486	527	336	313	350	192
Профессиональные услуги и консультационные услуги в области управления	8 665	13 498	12 854	3 282	2 703	2 885
Юридические услуги	943	989	736	176	240	115
Услуги по аудиту, бухгалтерскому учету, оптимизации налогообложения	642	474	491	533	349	342
Консультационные услуги и услуги по связям с общественностью	2 749	4 066	2 485	2 265	1 603	1 729
Реклама, маркетинг, изучение общественного мнения	4 331	7 969	9 143	309	511	699
<b>Технические, торгово-посреднические и прочие деловые</b>	<b>24 549</b>	<b>28 753</b>	<b>26 302</b>	<b>11 679</b>	<b>6 895</b>	<b>5 034</b>
Операционный лизинг	2 893	1 607	1 078	1 268	505	215
Услуги в области архитектуры, инженерные услуги, услуги в технических областях	13 310	8 710	8 467	8 400	4 097	3 774
Услуги по переработке отходов и очистке окружающей среды, услуги в области сельского хозяйства и добычи полезных ископаемых	396	1 176	788	382	557	47
Прочие	7 949	17 259	15 969	1 630	1 735	998
<b>Услуги частным лицам и услуги в сфере культуры и отдыха</b>	<b>1 862</b>	<b>2 101</b>	<b>1 170</b>	<b>1 374</b>	<b>1 552</b>	<b>716</b>
Аудиовизуальные и связанные с ними услуги	1 253	1 405	883	1 139	1 309	633
Прочие услуги частным лицам и услуги в сфере культуры и отдыха	609	696	287	236	243	83
<b>Государственные товары и услуги, не отнесенные к другим категориям</b>	<b>0</b>	<b>0</b>	<b>0</b>	<b>0</b>	<b>0</b>	<b>0</b>

thousands of US dollars

импорт - imports			сальдо - balance			
2018	2019	2020	2018	2019	2020	
244 704	230 795	128 804	239 739	378 433	243 396	<b>Total</b>
194	622	2 095	-178	-579	-2 064	<b>Manufacturing services on physical inputs owned by the others</b>
315	1 306	850	4 307	2 588	1 023	<b>Maintenance and repair services</b>
67 798	67 271	40 574	19 444	37 753	9 725	<b>Transport</b>
34 077	27 367	9 567	27 074	53 252	25 147	Passenger services
3 150	10 767	18 344	1 569	-3 414	-10 756	Freight services
30 571	29 138	12 662	-9 199	-12 085	-4 667	Other transport services
0	62	40	0	5	666	<b>Sea transport</b>
0	0	0	0	0	0	Passenger services
0	62	35	0	5	228	Freight services
0	0	5	0	0	438	Other transport services
59 536	52 545	20 960	22 091	42 522	18 593	<b>Air transport</b>
31 439	24 586	9 046	29 695	56 025	25 665	Passenger services
8	261	322	1 113	1 117	504	Freight services
28 089	27 699	11 592	-8 717	-14 620	-7 575	Other transport services
7 845	13 942	11 202	-2 809	-4 603	-1 562	<b>Other transport</b>
2 638	2 781	522	-2 621	-2 774	-517	Passenger services
2 726	9 723	9 616	294	-4 366	-3 516	Freight services
2 482	1 439	1 065	-482	2 536	2 471	Other transport services
0	0	0	0	0	0	<i>Space transport</i>
3 831	6 001	1 874	-136	-102	3 104	<i>Rail transport</i>
2 230	2 175	250	-2 223	-2 167	-246	<i>Passenger services</i>
1 009	3 148	748	1 348	-30	2 124	<i>Freight services</i>
593	679	876	739	2 095	1 226	<i>Other transport services</i>
2 234	7 345	9 239	-1 534	-3 956	-4 620	<i>Road transport</i>
408	606	271	-398	-606	-271	<i>Passenger services</i>
1 717	6 574	8 868	-1 054	-4 335	-5 640	<i>Freight services</i>
109	164	100	-82	986	1 291	<i>Other transport services</i>
0	0	0	0	0	0	<i>Pipeline transport</i>
1 780	596	89	-1 139	-545	-46	<i>Other supporting and auxiliary transport services</i>
416	722	8 371	162	-170	-7 972	Postal and courier services
105 778	105 631	37 032	230 224	346 841	242 007	<b>Travel</b>
12 283	11 927	10 522	281 539	387 577	256 909	Business travel
93 495	93 703	26 509	-51 316	-40 737	-14 902	Personal travel
13 651	5 441	5 757	-11 734	-4 497	-4 350	<b>Construction</b>
11 681	2 942	1 345	-10 617	-2 598	-56	Construction abroad
1 970	2 499	4 413	-1 116	-1 899	-4 293	Construction in territory of the Russian Federation
41	12	3	880	773	577	<b>Insurance and pension services</b>
16	5	0	242	109	104	Direct insurance
0	0	0	206	95	57	Life insurance
0	0	0	0	0	3	Freight insurance
16	5	0	36	14	45	Other direct insurance
22	5	2	597	612	458	Reinsurance
2	2	1	41	52	15	Auxiliary services
9 232	5 986	4 009	630	5 259	6 646	<b>Financial services</b>
874	930	879	2 674	3 265	3 299	<b>Charges for the use of intellectual property</b>
27 908	10 219	5 772	-4 241	8 909	9 538	<b>Telecommunications, computer and information services</b>
25 075	7 624	3 367	-15 231	-306	647	Telecommunications services
2 618	2 224	1 862	10 387	8 866	8 888	Computer services
214	370	543	603	350	4	Information services
18 426	32 830	31 380	-3 152	-22 882	-23 269	<b>Other business services</b>
173	177	144	140	173	48	Research and development services
5 383	10 796	9 969	-2 102	-8 093	-7 084	Professional and management consulting services
767	749	621	-592	-509	-506	Legal services
109	125	148	424	223	194	Accounting, auditing, bookkeeping, and tax consulting services
485	2 463	756	1 780	-861	973	Business and management consulting and public relations services
4 023	7 458	8 444	-3 714	-6 947	-7 745	Advertising, market research, and public opinion polling
12 870	21 857	21 267	-1 190	-14 962	-16 233	<b>Technical, trade-related, and other business services</b>
1 625	1 101	862	-357	-596	-647	Operational leasing services
4 910	4 613	4 693	3 490	-516	-919	Architectural, engineering, and other technical services
15	619	741	367	-62	-695	Waste treatment and depollution, agricultural, and mining services
6 320	15 524	14 971	-4 690	-13 789	-13 972	Other business services
488	549	453	886	1 003	263	<b>Personal, cultural, and recreational services</b>
114	95	250	1 025	1 214	383	Audiovisual and related services
374	453	204	-138	-211	-121	Other personal, cultural and recreational services
0	0	0	0	0	0	<b>Government goods and services, not included elsewhere</b>

тыс. долларов США

	оборот - turnover			экспорт - exports		
	2018	2019	2020	2018	2019	2020
<b>Всего</b>	<b>5 882 522</b>	<b>7 696 720</b>	<b>6 070 304</b>	<b>3 144 690</b>	<b>4 044 811</b>	<b>2 593 693</b>
Услуги по переработке товаров, принадлежащих другим	12 245	30 371	25 907	130	251	302
Услуги по техническому обслуживанию и ремонту товаров	90 545	102 801	114 688	15 216	29 583	39 046
<b>Транспортные услуги</b>	<b>1 704 658</b>	<b>2 148 944</b>	<b>1 684 796</b>	<b>1 545 671</b>	<b>1 785 996</b>	<b>1 239 859</b>
Пассажирские перевозки	223 856	735 893	134 447	216 826	710 551	131 680
Грузовые перевозки	970 512	769 432	1 045 960	904 609	529 269	711 998
Вспомогательные и дополнительные услуги	510 290	643 620	504 389	424 237	546 176	396 182
<b>Морской транспорт</b>	<b>213 404</b>	<b>196 331</b>	<b>204 789</b>	<b>143 235</b>	<b>61 555</b>	<b>84 720</b>
Пассажирские перевозки	16	30	17	16	0	0
Грузовые перевозки	169 557	165 113	173 215	129 724	48 408	68 504
Вспомогательные и дополнительные услуги	43 831	31 189	31 557	13 495	13 147	16 216
<b>Воздушный транспорт</b>	<b>1 167 312</b>	<b>1 477 900</b>	<b>887 747</b>	<b>1 109 415</b>	<b>1 325 520</b>	<b>676 442</b>
Пассажирские перевозки	220 762	734 593	134 094	214 641	710 325	131 661
Грузовые перевозки	531 392	283 346	499 077	516 970	203 514	341 961
Вспомогательные и дополнительные услуги	415 158	459 961	254 576	377 805	411 681	202 820
<b>Прочие виды транспорта</b>	<b>115 745</b>	<b>245 239</b>	<b>367 919</b>	<b>85 741</b>	<b>170 033</b>	<b>257 609</b>
Пассажирские перевозки	3 079	1 270	336	2 169	226	18
Грузовые перевозки	61 365	91 500	149 326	50 635	48 459	80 445
Вспомогательные и дополнительные услуги	51 301	152 470	218 256	32 937	121 348	177 146
Космический транспорт	0	0	0	0	0	0
<b>Железнодорожный транспорт</b>	<b>81 936</b>	<b>204 375</b>	<b>296 410</b>	<b>66 081</b>	<b>147 453</b>	<b>212 365</b>
Пассажирские перевозки	677	743	246	152	226	18
Грузовые перевозки	45 325	64 795	106 999	38 276	29 072	46 739
Вспомогательные и дополнительные услуги	35 934	138 838	189 165	27 653	118 155	165 607
<b>Автомобильный транспорт</b>	<b>21 652</b>	<b>28 011</b>	<b>48 325</b>	<b>16 852</b>	<b>20 084</b>	<b>38 004</b>
Пассажирские перевозки	2 401	526	90	2 017	0	0
Грузовые перевозки	16 040	26 705	42 327	12 359	19 387	33 706
Вспомогательные и дополнительные услуги	3 211	779	5 908	2 475	697	4 298
Трубопроводный транспорт	0	0	0	0	0	0
Прочие сопутствующие и вспомогательные транспортные услуги	12 156	12 853	23 183	2 809	2 496	7 241
Почтовые и курьерские услуги	208 197	229 473	224 342	207 280	228 888	221 088
<b>Поездки</b>	<b>1 849 767</b>	<b>2 205 150</b>	<b>248 351</b>	<b>813 237</b>	<b>1 069 162</b>	<b>135 688</b>
Деловые	475 551	555 500	140 563	379 633	454 307	109 950
Личные	1 374 217	1 649 650	107 788	433 605	614 855	25 738
<b>Строительство</b>	<b>1 267 986</b>	<b>2 152 583</b>	<b>2 875 584</b>	<b>432 705</b>	<b>715 292</b>	<b>617 198</b>
Строительство за рубежом	7 843	24 937	8 009	3 908	5 774	1 372
Строительство в России	1 260 143	2 127 647	2 867 575	428 797	709 518	615 826
<b>Страхование и услуги негосударственных пенсионных</b>	<b>18 758</b>	<b>23 938</b>	<b>18 632</b>	<b>7 697</b>	<b>7 102</b>	<b>7 095</b>
Прямое страхование	1 116	2 228	697	1 047	1 208	604
Страхование жизни	346	83	32	345	83	32
Страхование внешнеторговых грузов	109	61	39	50	16	5
Другие виды прямого страхования	661	2 085	627	653	1 110	568
Перестрахование	16 387	21 246	16 293	6 313	5 763	5 412
Вспомогательные услуги по страхованию	1 255	464	1 641	337	130	1 079
<b>Финансовые услуги</b>	<b>74 056</b>	<b>42 508</b>	<b>39 512</b>	<b>3 623</b>	<b>8 532</b>	<b>5 991</b>
<b>Плата за пользование интеллектуальной собственностью</b>	<b>64 612</b>	<b>73 130</b>	<b>133 989</b>	<b>5 455</b>	<b>6 444</b>	<b>67 293</b>
<b>Телекоммуникационные, компьютерные и информационные</b>	<b>127 299</b>	<b>125 966</b>	<b>71 837</b>	<b>42 817</b>	<b>63 155</b>	<b>32 320</b>
Телекоммуникационные услуги	62 143	43 029	29 201	32 251	30 148	20 228
Компьютерные услуги	63 386	78 747	39 637	9 398	29 607	9 490
Информационные услуги	1 771	4 190	2 999	1 167	3 399	2 602
<b>Прочие деловые услуги</b>	<b>657 536</b>	<b>771 730</b>	<b>841 997</b>	<b>265 052</b>	<b>343 645</b>	<b>435 819</b>
Услуги в области научных исследований и разработок	30 312	65 838	79 331	28 569	58 518	75 048
Профессиональные услуги и консультационные услуги в области управления	97 807	96 105	92 120	50 044	55 301	58 575
Юридические услуги	12 042	8 981	11 832	9 652	7 068	8 428
Услуги по аудиту, бухгалтерскому учету, оптимизации налогообложения	6 194	4 322	4 811	4 396	2 937	2 838
Консультационные услуги и услуги по связям с общественностью	24 221	24 849	27 737	8 832	11 927	14 359
Реклама, маркетинг, изучение общественного мнения	55 350	57 952	47 740	27 164	33 368	32 950
<b>Технические, торгово-посреднические и прочие деловые</b>	<b>529 418</b>	<b>609 788</b>	<b>670 546</b>	<b>186 439</b>	<b>229 826</b>	<b>302 196</b>
Операционный лизинг	51 252	45 984	49 873	37 035	31 714	30 057
Услуги в области архитектуры, инженерные услуги, услуги в технических областях	281 799	280 427	354 963	102 769	130 164	232 305
Услуги по переработке отходов и очистке окружающей среды, услуги в области сельского хозяйства и добычи полезных ископаемых	110 144	179 103	200 755	3 090	9 316	7 941
Прочие	86 223	104 274	64 955	43 545	58 633	31 893
<b>Услуги частным лицам и услуги в сфере культуры и отдыха</b>	<b>15 059</b>	<b>19 597</b>	<b>15 011</b>	<b>13 087</b>	<b>15 650</b>	<b>13 081</b>
Аудиовизуальные и связанные с ними услуги	7 802	10 533	8 137	7 068	9 090	7 618
Прочие услуги частным лицам и услуги в сфере культуры и отдыха	7 257	9 064	6 873	6 018	6 560	5 462
<b>Государственные товары и услуги, не отнесенные к другим категориям</b>	<b>0</b>	<b>0</b>	<b>0</b>	<b>0</b>	<b>0</b>	<b>0</b>



thousands of US dollars

импорт - imports			сальдо - balance			
2018	2019	2020	2018	2019	2020	
2 737 832	3 651 909	3 476 612	406 858	392 901	-882 919	<b>Total</b>
12 115	30 121	25 605	-11 985	-29 870	-25 303	<b>Manufacturing services on physical inputs owned by the others</b>
75 328	73 218	75 643	-60 112	-43 635	-36 597	<b>Maintenance and repair services</b>
158 986	362 948	444 937	1 386 685	1 423 047	794 922	<b>Transport</b>
7 031	25 342	2 767	209 795	685 209	128 912	Passenger services
65 903	240 163	333 962	838 706	289 106	378 036	Freight services
86 053	97 444	108 208	338 184	448 732	287 974	Other transport services
70 169	134 776	120 069	73 065	-73 221	-35 349	<b>Sea transport</b>
0	30	17	16	-30	-17	Passenger services
39 833	116 705	104 711	89 891	-68 297	-36 207	Freight services
30 336	18 042	15 341	-16 841	-4 894	874	Other transport services
57 896	152 380	211 305	1 051 519	1 173 139	465 137	<b>Air transport</b>
6 121	24 269	2 433	208 519	686 056	129 228	Passenger services
14 422	79 832	157 116	502 547	123 682	184 844	Freight services
37 353	48 280	51 756	340 452	363 401	151 064	Other transport services
30 003	75 207	110 309	55 738	94 826	147 300	<b>Other transport</b>
909	1 043	318	1 260	-817	-299	Passenger services
10 730	43 041	68 881	39 905	5 417	11 564	Freight services
18 364	31 122	41 111	14 573	90 225	136 035	Other transport services
0	0	0	0	0	0	<i>Space transport</i>
15 856	56 923	84 046	50 225	90 530	128 319	<i>Rail transport</i>
525	517	228	-373	-291	-209	<i>Passenger services</i>
7 049	35 723	60 260	31 226	-6 651	-13 520	<i>Freight services</i>
8 281	20 683	23 559	19 371	97 471	142 048	<i>Other transport services</i>
4 801	7 927	10 321	12 051	12 156	27 683	<i>Road transport</i>
384	526	90	1 633	-526	-90	<i>Passenger services</i>
3 681	7 319	8 621	8 679	12 068	25 084	<i>Freight services</i>
736	83	1 610	1 739	614	2 689	<i>Other transport services</i>
0	0	0	0	0	0	<i>Pipeline transport</i>
9 347	10 356	15 942	-6 538	-7 860	-8 701	<i>Other supporting and auxiliary transport services</i>
917	585	3 254	206 363	228 303	217 834	Postal and courier services
1 036 530	1 135 989	112 663	-223 293	-66 827	23 025	<b>Travel</b>
95 918	101 194	30 613	283 714	353 113	79 337	Business travel
940 612	1 034 795	82 050	-507 008	-419 940	-56 312	Personal travel
835 281	1 437 292	2 258 386	-402 576	-722 000	-1 641 187	<b>Construction</b>
3 935	19 162	6 637	-27	-13 388	-5 264	Construction abroad
831 346	1 418 129	2 251 749	-402 549	-708 612	-1 635 923	Construction in territory of the Russian Federation
11 061	16 836	11 536	-3 365	-9 734	-4 441	<b>Insurance and pension services</b>
69	1 020	93	978	188	511	Direct insurance
1	0	0	344	83	32	Life insurance
60	44	34	-10	-28	-29	Freight insurance
8	976	59	644	134	508	Other direct insurance
10 074	15 483	10 882	-3 761	-9 719	-5 470	Reinsurance
918	334	562	-582	-204	518	Auxiliary services
70 433	33 976	33 521	-66 810	-25 444	-27 530	<b>Financial services</b>
59 157	66 686	66 696	-53 703	-60 242	597	<b>Charges for the use of intellectual property</b>
84 483	62 811	39 518	-41 666	343	-7 198	<b>Telecommunications, computer and information services</b>
29 892	12 881	8 974	2 360	17 268	11 254	Telecommunications services
53 988	49 140	30 147	-44 590	-19 533	-20 657	Computer services
604	791	397	564	2 608	2 205	Information services
392 484	428 085	406 177	-127 433	-84 440	29 642	<b>Other business services</b>
1 742	7 320	4 282	26 827	51 198	70 766	Research and development services
47 763	40 804	33 544	2 281	14 497	25 031	Professional and management consulting services
2 390	1 913	3 404	7 262	5 156	5 023	Legal services
1 798	1 385	1 972	2 597	1 552	866	Accounting, auditing, bookkeeping, and tax consulting services
15 388	12 922	13 378	-6 556	-995	980	Business and management consulting and public relations services
28 186	24 584	14 789	-1 022	8 785	18 161	Advertising, market research, and public opinion polling
342 979	379 961	368 351	-156 541	-150 135	-66 155	<b>Technical, trade-related, and other business services</b>
14 218	14 271	19 817	22 817	17 443	10 240	Operational leasing services
179 031	150 263	122 658	-76 262	-20 099	109 647	Architectural, engineering, and other technical services
107 054	169 786	192 815	-103 964	-160 470	-184 874	Waste treatment and depollution, agricultural, and mining services
42 677	45 641	33 061	868	12 992	-1 168	Other business services
1 972	3 947	1 930	11 114	11 703	11 151	<b>Personal, cultural, and recreational services</b>
733	1 444	519	6 335	7 646	7 099	Audiovisual and related services
1 239	2 504	1 411	4 779	4 057	4 052	Other personal, cultural and recreational services
0	0	0	0	0	0	<b>Government goods and services, not included elsewhere</b>

тыс. долларов США

	оборот - turnover			экспорт - exports		
	2018	2019	2020	2018	2019	2020
<b>Всего</b>	<b>1 770 965</b>	<b>2 091 039</b>	<b>1 225 170</b>	<b>783 690</b>	<b>988 906</b>	<b>506 582</b>
Услуги по переработке товаров, принадлежащих другим	1 319	1 182	1 442	0	0	0
Услуги по техническому обслуживанию и ремонту товаров	137 210	162 758	165 200	29 467	27 759	21 779
<b>Транспортные услуги</b>	<b>511 093</b>	<b>765 739</b>	<b>516 442</b>	<b>319 930</b>	<b>510 416</b>	<b>301 973</b>
Пассажирские перевозки	57 203	120 211	17 036	53 233	109 951	15 328
Грузовые перевозки	143 314	213 443	180 266	79 966	88 946	99 389
Вспомогательные и дополнительные услуги	310 576	432 086	319 140	186 731	311 518	187 256
<b>Морской транспорт</b>	<b>252 941</b>	<b>287 701</b>	<b>268 474</b>	<b>100 421</b>	<b>102 804</b>	<b>106 709</b>
Пассажирские перевозки	944	19	230	0	0	0
Грузовые перевозки	87 595	132 342	88 652	34 947	34 584	38 331
Вспомогательные и дополнительные услуги	164 402	155 340	179 592	65 474	68 220	68 378
<b>Воздушный транспорт</b>	<b>238 595</b>	<b>346 965</b>	<b>155 661</b>	<b>211 296</b>	<b>291 126</b>	<b>115 873</b>
Пассажирские перевозки	55 370	120 134	16 799	52 796	109 951	15 328
Грузовые перевозки	40 497	59 794	62 462	38 548	38 708	34 574
Вспомогательные и дополнительные услуги	142 728	167 037	76 400	119 952	142 467	65 972
<b>Прочие виды транспорта</b>	<b>14 466</b>	<b>127 018</b>	<b>86 200</b>	<b>3 200</b>	<b>112 498</b>	<b>73 450</b>
Пассажирские перевозки	889	57	7	436	0	0
Грузовые перевозки	10 131	17 252	23 045	1 458	11 667	20 545
Вспомогательные и дополнительные услуги	3 445	109 709	63 148	1 305	100 832	52 905
Космический транспорт	0	6 256	14 994	0	6 256	14 994
<b>Железнодорожный транспорт</b>	<b>8 853</b>	<b>115 083</b>	<b>60 470</b>	<b>152</b>	<b>105 207</b>	<b>54 531</b>
Пассажирские перевозки	0	0	0	0	0	0
Грузовые перевозки	8 365	7 294	4 148	0	4 550	3 597
Вспомогательные и дополнительные услуги	488	107 788	56 323	152	100 657	50 934
<b>Автомобильный транспорт</b>	<b>2 879</b>	<b>3 794</b>	<b>4 248</b>	<b>2 080</b>	<b>877</b>	<b>2 058</b>
Пассажирские перевозки	889	57	7	436	0	0
Грузовые перевозки	1 767	3 702	3 903	1 458	861	1 954
Вспомогательные и дополнительные услуги	223	35	337	185	15	104
Трубопроводный транспорт	0	0	0	0	0	0
Прочие сопутствующие и вспомогательные транспортные услуги	2 734	1 886	6 488	967	159	1 868
Почтовые и курьерские услуги	5 091	4 055	6 107	5 013	3 988	5 940
<b>Поездки</b>	<b>590 676</b>	<b>658 467</b>	<b>115 539</b>	<b>226 734</b>	<b>271 518</b>	<b>37 167</b>
Деловые	71 149	74 267	19 407	16 252	16 467	5 210
Личные	519 527	584 199	96 132	210 482	255 051	31 957
<b>Строительство</b>	<b>38 811</b>	<b>62 178</b>	<b>7 198</b>	<b>10 800</b>	<b>22 944</b>	<b>3 868</b>
Строительство за рубежом	10 184	5 995	1 059	173	0	0
Строительство в России	28 628	56 183	6 139	10 626	22 944	3 868
<b>Страхование и услуги негосударственных пенсионных</b>	<b>4 720</b>	<b>3 742</b>	<b>6 639</b>	<b>1 224</b>	<b>1 059</b>	<b>4 523</b>
Прямое страхование	592	519	603	338	236	347
Страхование жизни	60	63	104	43	28	80
Страхование внешнеторговых грузов	10	35	50	3	3	0
Другие виды прямого страхования	523	422	449	292	206	266
Перестрахование	4 001	3 123	5 919	873	803	4 168
Вспомогательные услуги по страхованию	126	99	116	13	20	8
<b>Финансовые услуги</b>	<b>7 464</b>	<b>3 258</b>	<b>4 310</b>	<b>545</b>	<b>1 070</b>	<b>1 823</b>
<b>Плата за пользование интеллектуальной собственностью</b>	<b>168 926</b>	<b>148 365</b>	<b>149 501</b>	<b>3 093</b>	<b>4 227</b>	<b>2 697</b>
<b>Телекоммуникационные, компьютерные и информационные</b>	<b>71 830</b>	<b>85 252</b>	<b>82 830</b>	<b>46 741</b>	<b>61 151</b>	<b>48 611</b>
Телекоммуникационные услуги	11 049	15 596	14 642	8 849	13 111	7 489
Компьютерные услуги	60 258	69 335	67 195	37 448	47 850	40 613
Информационные услуги	523	320	993	444	190	510
<b>Прочие деловые услуги</b>	<b>230 660</b>	<b>194 774</b>	<b>172 945</b>	<b>140 661</b>	<b>85 166</b>	<b>82 573</b>
Услуги в области научных исследований и разработок	7 705	12 015	7 638	5 642	11 343	7 230
Профессиональные услуги и консультационные услуги в области управления	83 457	41 394	38 373	72 127	30 222	26 273
Юридические услуги	10 323	6 785	6 616	8 564	5 621	5 626
Услуги по аудиту, бухгалтерскому учету, оптимизации налогообложения	1 230	1 588	1 274	1 072	1 265	977
Консультационные услуги и услуги по связям с общественностью	12 034	8 669	10 079	9 225	4 991	5 963
Реклама, маркетинг, изучение общественного мнения	59 870	24 352	20 405	53 266	18 345	13 706
<b>Технические, торгово-посреднические и прочие деловые</b>	<b>139 498</b>	<b>141 365</b>	<b>126 935</b>	<b>62 891</b>	<b>43 600</b>	<b>49 070</b>
Операционный лизинг	25 128	17 720	11 250	11 659	6 372	5 910
Услуги в области архитектуры, инженерные услуги, услуги в технических областях	88 044	99 990	98 658	38 821	24 752	30 041
Услуги по переработке отходов и очистке окружающей среды, услуги в области сельского хозяйства и добычи полезных ископаемых	626	441	2 981	14	214	2 795
Прочие	25 699	23 214	14 045	12 398	12 262	10 324
<b>Услуги частным лицам и услуги в сфере культуры и отдыха</b>	<b>8 256</b>	<b>5 325</b>	<b>3 124</b>	<b>4 496</b>	<b>3 595</b>	<b>1 569</b>
Аудиовизуальные и связанные с ними услуги	3 255	2 352	2 412	2 153	1 662	1 320
Прочие услуги частным лицам и услуги в сфере культуры и отдыха	5 001	2 973	711	2 343	1 933	249
<b>Государственные товары и услуги, не отнесенные к другим категориям</b>	<b>0</b>	<b>0</b>	<b>0</b>	<b>0</b>	<b>0</b>	<b>0</b>

импорт - imports			сальдо - balance			
2018	2019	2020	2018	2019	2020	
987 274	1 102 134	718 587	-203 584	-113 228	-212 005	<b>Total</b>
1 318	1 182	1 442	-1 318	-1 181	-1 442	<b>Manufacturing services on physical inputs owned by the others</b>
107 744	134 999	143 422	-78 277	-107 240	-121 643	<b>Maintenance and repair services</b>
191 163	255 324	214 469	128 766	255 092	87 504	<b>Transport</b>
3 970	10 260	1 709	49 263	99 691	13 619	Passenger services
63 348	124 496	80 876	16 618	-35 550	18 513	Freight services
123 845	120 567	131 884	62 886	190 951	55 371	Other transport services
152 519	184 898	161 765	-52 098	-82 094	-55 056	<b>Sea transport</b>
944	19	230	-944	-19	-230	Passenger services
52 648	97 759	50 321	-17 701	-63 175	-11 990	Freight services
98 928	87 120	111 214	-33 454	-18 900	-42 835	Other transport services
27 299	55 839	39 788	183 997	235 287	76 086	<b>Air transport</b>
2 574	10 183	1 471	50 223	99 768	13 856	Passenger services
1 949	21 085	27 888	36 599	17 623	6 686	Freight services
22 777	24 571	10 428	97 175	117 896	55 544	Other transport services
11 267	14 520	12 750	-8 067	97 979	60 700	<b>Other transport</b>
453	57	7	-17	-57	-7	Passenger services
8 673	5 585	2 500	-7 215	6 081	18 045	Freight services
2 140	8 877	10 243	-835	91 955	42 663	Other transport services
0	0	0	0	6 256	14 994	Space transport
8 701	9 876	5 939	-8 549	95 331	48 592	<b>Rail transport</b>
0	0	0	0	0	0	Passenger services
8 365	2 745	550	-8 365	1 805	3 047	Freight services
336	7 131	5 389	-184	93 526	45 545	Other transport services
799	2 917	2 190	1 281	-2 041	-132	<b>Road transport</b>
453	57	7	-17	-57	-7	Passenger services
308	2 841	1 950	1 150	-1 980	4	Freight services
37	19	233	148	-4	-129	Other transport services
0	0	0	0	0	0	<b>Pipeline transport</b>
1 767	1 727	4 621	-800	-1 568	-2 753	Other supporting and auxiliary transport services
78	67	167	4 934	3 920	5 773	Postal and courier services
363 942	386 949	78 372	-137 208	-115 431	-41 205	<b>Travel</b>
54 897	57 801	14 197	-38 645	-41 334	-8 987	Business travel
309 045	329 148	64 175	-98 564	-74 097	-32 218	Personal travel
28 012	39 233	3 330	-17 212	-16 289	538	<b>Construction</b>
10 010	5 995	1 059	-9 837	-5 995	-1 059	Construction abroad
18 001	33 238	2 271	-7 375	-10 294	1 597	Construction in territory of the Russian Federation
3 495	2 683	2 116	-2 271	-1 623	2 406	<b>Insurance and pension services</b>
254	283	257	84	-47	90	Direct insurance
17	35	24	26	-6	56	Life insurance
7	32	50	-4	-30	-50	Freight insurance
230	216	182	62	-10	84	Other direct insurance
3 128	2 320	1 752	-2 254	-1 517	2 416	Reinsurance
114	79	108	-101	-60	-100	Auxiliary services
6 919	2 188	2 487	-6 374	-1 118	-664	<b>Financial services</b>
165 833	144 137	146 804	-162 740	-139 910	-144 107	<b>Charges for the use of intellectual property</b>
25 089	24 101	34 219	21 652	37 051	14 393	<b>Telecommunications, computer and information services</b>
2 200	2 485	7 153	6 649	10 626	336	Telecommunications services
22 810	21 486	26 582	14 638	26 364	14 030	Computer services
79	130	483	365	60	26	Information services
89 999	109 608	90 372	50 662	-24 442	-7 799	<b>Other business services</b>
2 063	671	408	3 580	10 672	6 822	Research and development services
11 330	11 171	12 100	60 798	19 051	14 174	Professional and management consulting services
1 759	1 164	989	6 805	4 457	4 637	Legal services
158	323	296	915	942	681	Accounting, auditing, bookkeeping, and tax consulting services
2 809	3 678	4 115	6 416	1 314	1 848	Business and management consulting and public relations services
6 604	6 007	6 699	46 662	12 338	7 007	Advertising, market research, and public opinion polling
76 606	97 765	77 865	-13 715	-54 166	-28 795	<b>Technical, trade-related, and other business services</b>
13 470	11 348	5 340	-1 811	-4 975	570	Operational leasing services
49 224	75 238	68 617	-10 403	-50 487	-38 576	Architectural, engineering, and other technical services
612	228	187	-599	-14	2 608	Waste treatment and depollution, agricultural, and mining services
13 301	10 952	3 721	-902	1 310	6 603	Other business services
3 760	1 730	1 554	736	1 865	15	<b>Personal, cultural, and recreational services</b>
1 102	690	1 092	1 051	973	227	Audiovisual and related services
2 658	1 040	462	-315	893	-213	Other personal, cultural and recreational services
0	0	0	0	0	0	<b>Government goods and services, not included elsewhere</b>

	оборот - turnover			экспорт - exports		
	2018	2019	2020	2018	2019	2020
<b>Всего</b>	<b>952 871</b>	<b>1 292 981</b>	<b>1 026 170</b>	<b>408 644</b>	<b>498 558</b>	<b>314 259</b>
Услуги по переработке товаров, принадлежащих другим	1 006	1 049	584	993	1 048	491
Услуги по техническому обслуживанию и ремонту товаров	22 912	37 307	29 259	3 542	4 104	5 270
<b>Транспортные услуги</b>	<b>346 872</b>	<b>574 117</b>	<b>640 055</b>	<b>158 946</b>	<b>222 043</b>	<b>170 902</b>
Пассажирские перевозки	12 619	43 339	14 431	3 658	23 592	8 035
Грузовые перевозки	176 803	356 330	402 432	51 928	67 784	72 728
Вспомогательные и дополнительные услуги	157 451	174 448	223 192	103 361	130 667	90 139
<b>Морской транспорт</b>	<b>138 184</b>	<b>307 069</b>	<b>389 230</b>	<b>75 582</b>	<b>93 123</b>	<b>76 725</b>
Пассажирские перевозки	0	0	31	0	0	0
Грузовые перевозки	57 894	217 480	259 867	8 051	12 821	21 434
Вспомогательные и дополнительные услуги	80 290	89 588	129 332	67 531	80 302	55 291
<b>Воздушный транспорт</b>	<b>38 415</b>	<b>83 290</b>	<b>63 541</b>	<b>23 849</b>	<b>56 499</b>	<b>42 858</b>
Пассажирские перевозки	5 078	37 856	13 678	2 340	23 546	7 995
Грузовые перевозки	2 055	6 490	30 852	1 471	1 577	25 447
Вспомогательные и дополнительные услуги	31 282	38 944	19 012	20 039	31 376	9 415
<b>Прочие виды транспорта</b>	<b>153 458</b>	<b>150 965</b>	<b>181 851</b>	<b>43 137</b>	<b>40 227</b>	<b>46 393</b>
Пассажирские перевозки	7 540	5 483	723	1 318	46	40
Грузовые перевозки	100 039	99 566	106 280	26 028	21 191	20 921
Вспомогательные и дополнительные услуги	45 879	45 915	74 848	15 791	18 990	25 432
Космический транспорт	0	0	1 200	0	0	1 200
<b>Железнодорожный транспорт</b>	<b>50 341</b>	<b>54 684</b>	<b>57 283</b>	<b>14 006</b>	<b>17 836</b>	<b>13 083</b>
Пассажирские перевозки	5 574	4 872	648	60	46	40
Грузовые перевозки	28 564	27 030	25 901	1 224	1 998	2 053
Вспомогательные и дополнительные услуги	16 204	22 782	30 735	12 723	15 792	10 989
<b>Автомобильный транспорт</b>	<b>78 970</b>	<b>79 223</b>	<b>90 969</b>	<b>26 805</b>	<b>22 153</b>	<b>21 624</b>
Пассажирские перевозки	1 967	611	75	1 258	0	0
Грузовые перевозки	71 475	72 537	79 179	24 804	19 193	17 667
Вспомогательные и дополнительные услуги	5 528	6 076	11 715	743	2 960	3 956
Трубопроводный транспорт	0	0	0	0	0	0
Прочие сопутствующие и вспомогательные транспортные услуги	24 147	17 058	32 399	2 326	237	10 486
Почтовые и курьерские услуги	16 815	32 794	5 433	16 378	32 195	4 926
<b>Поездки</b>	<b>338 959</b>	<b>376 412</b>	<b>84 708</b>	<b>141 855</b>	<b>133 160</b>	<b>31 112</b>
Деловые	90 644	85 095	25 043	74 472	69 873	16 074
Личные	248 315	291 317	59 666	67 382	63 288	15 038
<b>Строительство</b>	<b>3 379</b>	<b>2 014</b>	<b>10 328</b>	<b>1 008</b>	<b>539</b>	<b>2 156</b>
Строительство за рубежом	2 957	1 768	9 573	664	333	1 613
Строительство в России	422	247	755	344	206	543
<b>Страхование и услуги негосударственных пенсионных</b>	<b>4 546</b>	<b>6 811</b>	<b>3 756</b>	<b>2 970</b>	<b>5 283</b>	<b>2 768</b>
Прямое страхование	2 323	4 584	1 900	2 120	4 453	1 690
Страхование жизни	560	3 654	426	555	3 607	352
Страхование внешнеторговых грузов	1 127	416	574	1 078	382	532
Другие виды прямого страхования	636	515	900	487	464	806
Перестрахование	602	595	885	337	445	759
Вспомогательные услуги по страхованию	1 621	1 631	971	513	386	320
<b>Финансовые услуги</b>	<b>7 005</b>	<b>31 299</b>	<b>13 293</b>	<b>4 657</b>	<b>19 136</b>	<b>10 852</b>
<b>Плата за пользование интеллектуальной собственностью</b>	<b>17 602</b>	<b>28 715</b>	<b>21 311</b>	<b>4 831</b>	<b>7 360</b>	<b>3 807</b>
<b>Телекоммуникационные, компьютерные и информационные</b>	<b>83 054</b>	<b>78 596</b>	<b>85 052</b>	<b>34 033</b>	<b>39 738</b>	<b>43 413</b>
Телекоммуникационные услуги	23 851	23 517	20 457	6 867	6 428	2 718
Компьютерные услуги	50 630	49 380	62 646	19 786	28 364	39 805
Информационные услуги	8 573	5 700	1 949	7 380	4 946	890
<b>Прочие деловые услуги</b>	<b>114 307</b>	<b>141 734</b>	<b>128 609</b>	<b>47 578</b>	<b>56 684</b>	<b>36 813</b>
Услуги в области научных исследований и разработок	1 426	998	595	624	382	372
Профессиональные услуги и консультационные услуги в области управления	46 221	69 343	43 781	20 315	37 511	21 246
Юридические услуги	5 421	5 865	4 314	4 157	4 789	2 887
Услуги по аудиту, бухгалтерскому учету, оптимизации налогообложения	3 518	2 941	2 671	2 407	1 537	1 144
Консультационные услуги и услуги по связям с общественностью	7 742	7 932	8 927	3 387	3 799	5 848
Реклама, маркетинг, изучение общественного мнения	29 540	52 605	27 869	10 364	27 385	11 368
<b>Технические, торгово-посреднические и прочие деловые</b>	<b>66 659</b>	<b>71 393</b>	<b>84 233</b>	<b>26 639</b>	<b>18 791</b>	<b>15 195</b>
Операционный лизинг	23 930	28 358	33 486	2 049	1 414	2 717
Услуги в области архитектуры, инженерные услуги, услуги в технических областях	22 549	26 252	33 310	9 203	6 554	3 205
Услуги по переработке отходов и очистке окружающей среды, услуги в области сельского хозяйства и добычи полезных ископаемых	616	1 793	845	608	1 589	677
Прочие	19 564	14 990	16 593	14 778	9 234	8 596
<b>Услуги частным лицам и услуги в сфере культуры и отдыха</b>	<b>13 227</b>	<b>14 927</b>	<b>9 215</b>	<b>8 231</b>	<b>9 462</b>	<b>6 673</b>
Аудиовизуальные и связанные с ними услуги	8 152	9 566	7 052	6 319	7 469	5 379
Прочие услуги частным лицам и услуги в сфере культуры и отдыха	5 075	5 361	2 163	1 913	1 993	1 295
<b>Государственные товары и услуги, не отнесенные к другим категориям</b>	<b>0</b>	<b>0</b>	<b>0</b>	<b>0</b>	<b>0</b>	<b>0</b>

импорт - imports			сальдо - balance			
2018	2019	2020	2018	2019	2020	
544 227	794 422	711 911	-135 583	-295 864	-397 653	<b>Total</b>
13	1	93	980	1 047	398	<b>Manufacturing services on physical inputs owned by the others</b>
19 371	33 203	23 989	-15 829	-29 099	-18 719	<b>Maintenance and repair services</b>
187 926	352 074	469 153	-28 980	-130 030	-298 251	<b>Transport</b>
8 961	19 746	6 396	-5 303	3 846	1 639	Passenger services
124 875	288 547	329 704	-72 947	-220 763	-256 975	Freight services
54 090	43 780	133 053	49 270	86 887	-42 915	Other transport services
62 602	213 946	312 505	12 981	-120 824	-235 779	<b>Sea transport</b>
0	0	31	0	0	-31	Passenger services
49 843	204 659	238 433	-41 792	-191 838	-216 999	Freight services
12 759	9 287	74 041	54 772	71 015	-18 750	Other transport services
14 566	26 791	20 684	9 283	29 708	22 174	<b>Air transport</b>
2 738	14 309	5 683	-398	9 237	2 312	Passenger services
584	4 913	5 405	886	-3 337	20 043	Freight services
11 244	7 568	9 596	8 795	23 808	-181	Other transport services
110 322	110 738	135 458	-67 185	-70 511	-89 065	<b>Other transport</b>
6 223	5 437	682	-4 905	-5 391	-642	Passenger services
74 011	78 375	85 359	-47 983	-57 184	-64 438	Freight services
30 088	26 926	49 416	-14 296	-7 936	-23 984	Other transport services
0	0	0	0	0	1 200	Space transport
36 336	36 847	44 200	-22 330	-19 011	-31 117	<b>Rail transport</b>
5 514	4 826	607	-5 454	-4 781	-567	Passenger services
27 340	25 031	23 848	-26 117	-23 033	-21 794	Freight services
3 481	6 989	19 746	9 241	8 803	-8 756	Other transport services
52 164	57 070	69 345	-25 359	-34 917	-47 722	<b>Road transport</b>
709	611	75	549	-611	-75	Passenger services
46 671	53 344	61 511	-21 867	-34 151	-43 844	Freight services
4 785	3 115	7 759	-4 042	-155	-3 802	Other transport services
0	0	0	0	0	0	Pipeline transport
21 822	16 821	21 912	-19 496	-16 584	-11 426	Other supporting and auxiliary transport services
437	599	507	15 941	31 596	4 419	Postal and courier services
197 104	243 252	53 596	-55 249	-110 091	-22 485	<b>Travel</b>
16 172	15 222	8 969	58 300	54 650	7 106	Business travel
180 932	228 029	44 628	-113 550	-164 742	-29 590	Personal travel
2 372	1 475	8 171	-1 364	-936	-6 015	<b>Construction</b>
2 293	1 434	7 960	-1 629	-1 101	-6 347	Construction abroad
78	41	211	266	165	332	Construction in territory of the Russian Federation
1 577	1 528	988	1 393	3 756	1 781	<b>Insurance and pension services</b>
203	132	210	1 917	4 321	1 480	Direct insurance
4	46	75	551	3 561	277	Life insurance
49	34	42	1 029	348	490	Freight insurance
150	51	94	337	412	712	Other direct insurance
265	151	127	71	294	632	Reinsurance
1 108	1 246	651	-595	-860	-331	Auxiliary services
2 347	12 162	2 440	2 310	6 974	8 412	<b>Financial services</b>
12 771	21 355	17 503	-7 940	-13 995	-13 696	<b>Charges for the use of intellectual property</b>
49 022	38 858	41 639	-14 989	880	1 774	<b>Telecommunications, computer and information services</b>
16 984	17 089	17 739	-10 118	-10 661	-15 021	Telecommunications services
30 844	21 016	22 841	-11 059	7 348	16 964	Computer services
1 193	754	1 059	6 187	4 193	-169	Information services
66 729	85 050	91 796	-19 151	-28 366	-54 984	<b>Other business services</b>
803	616	224	-179	-233	148	Research and development services
25 906	31 832	22 535	-5 592	5 678	-1 289	Professional and management consulting services
1 264	1 075	1 427	2 893	3 714	1 459	Legal services
1 112	1 404	1 527	1 295	133	-383	Accounting, auditing, bookkeeping, and tax consulting services
4 355	4 133	3 079	-968	-334	2 768	Business and management consulting and public relations services
19 176	25 220	16 501	-8 812	2 165	-5 133	Advertising, market research, and public opinion polling
40 020	52 602	69 038	-13 381	-33 811	-53 842	<b>Technical, trade-related, and other business services</b>
21 881	26 943	30 769	-19 832	-25 529	-28 052	Operational leasing services
13 346	19 698	30 105	-4 143	-13 144	-26 899	Architectural, engineering, and other technical services
7	204	168	601	1 384	509	Waste treatment and depollution, agricultural, and mining services
4 786	5 756	7 996	9 993	3 477	600	Other business services
4 996	5 465	2 541	3 236	3 997	4 132	<b>Personal, cultural, and recreational services</b>
1 834	2 097	1 673	4 485	5 373	3 706	Audiovisual and related services
3 162	3 368	868	-1 249	-1 375	426	Other personal, cultural and recreational services
0	0	0	0	0	0	<b>Government goods and services, not included elsewhere</b>

	оборот - turnover			экспорт - exports		
	2018	2019	2020	2018	2019	2020
<b>Всего</b>	<b>841 456</b>	<b>928 164</b>	<b>737 525</b>	<b>434 765</b>	<b>388 197</b>	<b>264 433</b>
Услуги по переработке товаров, принадлежащих другим	749	605	364	527	511	361
Услуги по техническому обслуживанию и ремонту товаров	27 497	26 872	20 412	2 420	2 171	2 236
<b>Транспортные услуги</b>	<b>393 938</b>	<b>496 852</b>	<b>476 778</b>	<b>191 877</b>	<b>163 537</b>	<b>167 688</b>
Пассажирские перевозки	18 598	30 911	11 546	1 792	17 265	6 718
Грузовые перевозки	306 602	398 384	395 557	162 501	113 135	145 195
Вспомогательные и дополнительные услуги	68 738	67 557	69 675	27 584	33 137	15 775
<b>Морской транспорт</b>	<b>31 131</b>	<b>51 586</b>	<b>48 296</b>	<b>13 257</b>	<b>6 572</b>	<b>11 624</b>
Пассажирские перевозки	0	0	25	0	0	0
Грузовые перевозки	7 795	37 112	27 158	2 385	4 922	7 519
Вспомогательные и дополнительные услуги	23 336	14 474	21 113	10 871	1 650	4 105
<b>Воздушный транспорт</b>	<b>25 802</b>	<b>40 573</b>	<b>30 935</b>	<b>15 786</b>	<b>22 607</b>	<b>12 141</b>
Пассажирские перевозки	4 876	19 773	8 196	1 532	17 128	6 698
Грузовые перевозки	3 485	10 356	15 486	1 315	1 343	3 385
Вспомогательные и дополнительные услуги	17 441	10 445	7 252	12 940	4 136	2 058
<b>Прочие виды транспорта</b>	<b>336 365</b>	<b>404 098</b>	<b>396 767</b>	<b>162 344</b>	<b>133 947</b>	<b>143 328</b>
Пассажирские перевозки	13 721	11 138	3 325	260	136	20
Грузовые перевозки	294 683	350 321	352 133	158 311	106 460	133 697
Вспомогательные и дополнительные услуги	27 961	42 639	41 310	3 773	27 351	9 612
Космический транспорт	0	0	0	0	0	0
<b>Железнодорожный транспорт</b>	<b>27 705</b>	<b>69 708</b>	<b>51 927</b>	<b>3 492</b>	<b>25 207</b>	<b>6 607</b>
Пассажирские перевозки	12 410	10 202	3 093	132	136	20
Грузовые перевозки	5 383	32 501	28 649	700	642	1 022
Вспомогательные и дополнительные услуги	9 913	27 005	20 185	2 660	24 428	5 565
<b>Автомобильный транспорт</b>	<b>276 365</b>	<b>309 955</b>	<b>326 801</b>	<b>158 402</b>	<b>108 489</b>	<b>136 203</b>
Пассажирские перевозки	1 312	936	232	128	0	0
Грузовые перевозки	267 480	298 727	309 637	157 610	105 818	132 675
Вспомогательные и дополнительные услуги	7 573	10 293	16 932	663	2 671	3 528
Трубопроводный транспорт	21 820	19 094	13 846	0	0	0
Прочие сопутствующие и вспомогательные транспортные услуги	10 475	5 341	4 193	450	252	519
Почтовые и курьерские услуги	640	594	780	490	410	594
<b>Поездки</b>	<b>263 261</b>	<b>249 224</b>	<b>98 888</b>	<b>176 647</b>	<b>153 798</b>	<b>29 754</b>
Деловые	137 004	112 784	32 599	123 922	99 603	20 161
Личные	126 257	136 440	66 289	52 724	54 195	9 593
<b>Строительство</b>	<b>3 613</b>	<b>10 287</b>	<b>10 871</b>	<b>2 489</b>	<b>2 836</b>	<b>1 737</b>
Строительство за рубежом	2 481	4 759	8 775	1 386	2 506	1 391
Строительство в России	1 132	5 527	2 095	1 102	329	346
<b>Страхование и услуги негосударственных пенсионных</b>	<b>1 012</b>	<b>764</b>	<b>1 175</b>	<b>825</b>	<b>512</b>	<b>869</b>
Прямое страхование	352	354	798	303	199	633
Страхование жизни	21	15	217	20	15	217
Страхование внешнеторговых грузов	105	56	208	65	27	114
Другие виды прямого страхования	227	283	372	217	157	302
Перестрахование	53	12	15	52	12	15
Вспомогательные услуги по страхованию	607	397	362	470	300	221
<b>Финансовые услуги</b>	<b>530</b>	<b>539</b>	<b>1 361</b>	<b>459</b>	<b>459</b>	<b>1 334</b>
<b>Плата за пользование интеллектуальной собственностью</b>	<b>6 743</b>	<b>8 572</b>	<b>9 784</b>	<b>1 389</b>	<b>2 182</b>	<b>1 578</b>
<b>Телекоммуникационные, компьютерные и информационные</b>	<b>52 685</b>	<b>53 038</b>	<b>55 613</b>	<b>34 758</b>	<b>36 511</b>	<b>35 327</b>
Телекоммуникационные услуги	17 207	12 489	4 415	6 933	5 281	1 769
Компьютерные услуги	34 742	39 512	50 547	27 382	30 544	33 255
Информационные услуги	736	1 037	651	443	687	303
<b>Прочие деловые услуги</b>	<b>87 019</b>	<b>77 246</b>	<b>59 670</b>	<b>21 233</b>	<b>24 048</b>	<b>22 064</b>
Услуги в области научных исследований и разработок	639	1 862	1 131	247	1 253	980
Профессиональные услуги и консультационные услуги в области управления	43 532	28 945	28 885	11 435	11 958	10 300
Юридические услуги	4 202	4 705	4 956	862	1 361	1 242
Услуги по аудиту, бухгалтерскому учету, оптимизации налогообложения	6 939	7 531	9 030	1 060	983	870
Консультационные услуги и услуги по связям с общественностью	21 285	5 280	5 294	3 761	2 656	3 143
Реклама, маркетинг, изучение общественного мнения	11 106	11 428	9 606	5 753	6 957	5 045
<b>Технические, торгово-посреднические и прочие деловые</b>	<b>42 847</b>	<b>46 439</b>	<b>29 654</b>	<b>9 551</b>	<b>10 837</b>	<b>10 784</b>
Операционный лизинг	26 256	28 021	12 279	1 756	2 903	4 242
Услуги в области архитектуры, инженерные услуги, услуги в технических областях	6 708	9 427	8 362	1 993	2 185	2 045
Услуги по переработке отходов и очистке окружающей среды, услуги в области сельского хозяйства и добычи полезных ископаемых	293	118	117	156	0	3
Прочие	9 590	8 873	8 896	5 646	5 748	4 495
<b>Услуги частным лицам и услуги в сфере культуры и отдыха</b>	<b>4 409</b>	<b>4 167</b>	<b>2 609</b>	<b>2 142</b>	<b>1 633</b>	<b>1 483</b>
Аудиовизуальные и связанные с ними услуги	1 445	2 206	1 675	836	1 031	1 327
Прочие услуги частным лицам и услуги в сфере культуры и отдыха	2 964	1 961	933	1 306	602	157
<b>Государственные товары и услуги, не отнесенные к другим категориям</b>	<b>0</b>	<b>0</b>	<b>0</b>	<b>0</b>	<b>0</b>	<b>0</b>

импорт - imports			сальдо - balance			
2018	2019	2020	2018	2019	2020	
406 691	539 968	473 092	28 074	-151 771	-208 658	<b>Total</b>
221	93	3	306	418	357	<b>Manufacturing services on physical inputs owned by the others</b>
25 077	24 701	18 176	-22 658	-22 530	-15 940	<b>Maintenance and repair services</b>
202 061	333 315	309 090	-10 184	-169 779	-141 402	<b>Transport</b>
16 806	13 646	4 828	-15 014	3 618	1 890	Passenger services
144 101	285 249	250 362	18 400	-172 114	-105 167	Freight services
41 154	34 420	53 900	-13 570	-1 283	-38 125	Other transport services
17 874	45 014	36 672	-4 617	-38 441	-25 047	<b>Sea transport</b>
0	0	25	0	0	-25	Passenger services
5 409	32 190	19 639	-3 024	-27 268	-12 120	Freight services
12 465	12 824	17 008	-1 593	-11 173	-12 902	Other transport services
10 016	17 967	18 794	5 770	4 640	-6 652	<b>Air transport</b>
3 345	2 644	1 498	-1 813	14 484	5 200	Passenger services
2 170	9 014	12 101	-855	-7 671	-8 716	Freight services
4 501	6 309	5 194	8 438	-2 173	-3 136	Other transport services
174 021	270 151	253 439	-11 677	-136 203	-110 111	<b>Other transport</b>
13 461	11 002	3 305	-13 201	-10 866	-3 286	Passenger services
136 372	243 861	218 436	21 939	-137 401	-84 739	Freight services
24 188	15 287	31 698	-20 415	12 064	-22 086	Other transport services
0	0	0	0	0	0	Space transport
24 213	44 501	45 320	-20 721	-19 294	-38 713	<b>Rail transport</b>
12 278	10 066	3 073	-12 145	-9 930	-3 054	Passenger services
4 682	31 859	27 628	-3 982	-31 216	-26 606	Freight services
7 253	2 576	14 619	-4 593	21 852	-9 054	Other transport services
117 963	201 467	190 598	40 439	-92 978	-54 396	<b>Road transport</b>
1 184	936	232	-1 056	-936	-232	Passenger services
109 870	192 909	176 962	47 741	-87 091	-44 287	Freight services
6 910	7 622	13 404	-6 246	-4 951	-9 877	Other transport services
21 820	19 094	13 846	-21 820	-19 094	-13 846	<b>Pipeline transport</b>
10 025	5 089	3 675	-9 575	-4 837	-3 156	Other supporting and auxiliary transport services
150	184	186	340	226	408	Postal and courier services
86 614	95 426	69 134	90 032	58 372	-39 380	<b>Travel</b>
13 082	13 181	12 438	110 841	86 423	7 723	Business travel
73 533	82 245	56 696	-20 808	-28 051	-47 102	Personal travel
1 125	7 451	9 133	1 364	-4 615	-7 396	<b>Construction</b>
1 095	2 253	7 384	292	253	-5 993	Construction abroad
30	5 198	1 749	1 073	-4 869	-1 403	Construction in territory of the Russian Federation
188	251	305	637	261	564	<b>Insurance and pension services</b>
50	155	164	253	45	469	Direct insurance
0	0	0	20	15	217	Life insurance
40	29	94	26	-2	20	Freight insurance
10	126	70	207	31	232	Other direct insurance
0	0	0	52	12	15	Reinsurance
137	97	141	333	204	80	Auxiliary services
71	80	27	387	379	1 307	<b>Financial services</b>
5 354	6 391	8 206	-3 965	-4 209	-6 628	<b>Charges for the use of intellectual property</b>
17 927	16 527	20 286	16 831	19 985	15 041	<b>Telecommunications, computer and information services</b>
10 274	7 208	2 646	-3 341	-1 927	-878	Telecommunications services
7 361	8 969	17 292	20 021	21 575	15 963	Computer services
293	350	347	151	337	-44	Information services
65 786	53 198	37 605	-44 552	-29 150	-15 541	<b>Other business services</b>
392	609	151	-145	645	830	Research and development services
32 097	16 987	18 585	-20 662	-5 029	-8 286	Professional and management consulting services
3 341	3 344	3 715	-2 479	-1 983	-2 473	Legal services
5 879	6 548	8 160	-4 820	-5 565	-7 290	Accounting, auditing, bookkeeping, and tax consulting services
17 524	2 624	2 150	-13 763	32	993	Business and management consulting and public relations services
5 353	4 470	4 561	401	2 487	484	Advertising, market research, and public opinion polling
33 297	35 603	18 869	-23 746	-24 766	-8 085	<b>Technical, trade-related, and other business services</b>
24 500	25 118	8 037	-22 744	-22 215	-3 795	Operational leasing services
4 715	7 241	6 317	-2 721	-5 056	-4 272	Architectural, engineering, and other technical services
137	118	114	19	-118	-112	Waste treatment and depollution, agricultural, and mining services
3 945	3 126	4 401	1 701	2 622	94	Other business services
2 267	2 534	1 125	-125	-901	358	<b>Personal, cultural, and recreational services</b>
610	1 174	348	226	-143	979	Audiovisual and related services
1 657	1 359	777	-351	-758	-620	Other personal, cultural and recreational services
0	0	0	0	0	0	<b>Government goods and services, not included elsewhere</b>

тыс. долларов США

	оборот - turnover			экспорт - exports		
	2018	2019	2020	2018	2019	2020
<b>Всего</b>	<b>1 769 333</b>	<b>1 455 446</b>	<b>574 599</b>	<b>1 225 969</b>	<b>1 032 186</b>	<b>292 337</b>
Услуги по переработке товаров, принадлежащих другим	890 269	771 446	40 448	890 269	771 446	40 448
Услуги по техническому обслуживанию и ремонту товаров	15 268	14 413	10 969	4 175	5 114	3 007
<b>Транспортные услуги</b>	<b>102 483</b>	<b>236 282</b>	<b>176 300</b>	<b>98 628</b>	<b>87 237</b>	<b>87 310</b>
Пассажирские перевозки	2 872	561	1 101	2 854	465	234
Грузовые перевозки	3 493	101 785	8 382	2 936	9 903	8 196
Вспомогательные и дополнительные услуги	96 118	133 935	166 817	92 838	76 869	78 880
<b>Морской транспорт</b>	<b>72 987</b>	<b>59 127</b>	<b>50 399</b>	<b>72 900</b>	<b>58 357</b>	<b>49 762</b>
Пассажирские перевозки	0	0	0	0	0	0
Грузовые перевозки	840	8 420	6 603	838	8 285	6 601
Вспомогательные и дополнительные услуги	72 148	50 706	43 795	72 063	50 072	43 161
<b>Воздушный транспорт</b>	<b>24 596</b>	<b>168 810</b>	<b>121 452</b>	<b>21 274</b>	<b>20 717</b>	<b>33 318</b>
Пассажирские перевозки	2 799	561	1 099	2 783	465	234
Грузовые перевозки	1 803	92 920	1 282	1 530	1 355	1 246
Вспомогательные и дополнительные услуги	19 994	75 329	119 071	16 961	18 897	31 838
<b>Прочие виды транспорта</b>	<b>4 688</b>	<b>8 175</b>	<b>4 387</b>	<b>4 414</b>	<b>8 060</b>	<b>4 178</b>
Пассажирские перевозки	72	0	2	71	0	0
Грузовые перевозки	639	276	434	529	161	296
Вспомогательные и дополнительные услуги	3 977	7 900	3 950	3 814	7 900	3 882
<i>Космический транспорт</i>	0	0	0	0	0	0
<i>Железнодорожный транспорт</i>	<i>2 733</i>	<i>7 827</i>	<i>3 663</i>	<i>2 733</i>	<i>7 827</i>	<i>3 663</i>
<i>Пассажирские перевозки</i>	<i>0</i>	<i>0</i>	<i>0</i>	<i>0</i>	<i>0</i>	<i>0</i>
<i>Грузовые перевозки</i>	<i>0</i>	<i>0</i>	<i>0</i>	<i>0</i>	<i>0</i>	<i>0</i>
<i>Вспомогательные и дополнительные услуги</i>	<i>2 733</i>	<i>7 827</i>	<i>3 663</i>	<i>2 733</i>	<i>7 827</i>	<i>3 663</i>
<i>Автомобильный транспорт</i>	<i>801</i>	<i>325</i>	<i>524</i>	<i>680</i>	<i>210</i>	<i>345</i>
<i>Пассажирские перевозки</i>	<i>72</i>	<i>0</i>	<i>2</i>	<i>71</i>	<i>0</i>	<i>0</i>
<i>Грузовые перевозки</i>	<i>639</i>	<i>276</i>	<i>434</i>	<i>529</i>	<i>161</i>	<i>296</i>
<i>Вспомогательные и дополнительные услуги</i>	<i>90</i>	<i>49</i>	<i>87</i>	<i>80</i>	<i>49</i>	<i>49</i>
<i>Трубопроводный транспорт</i>	<i>0</i>	<i>0</i>	<i>0</i>	<i>0</i>	<i>0</i>	<i>0</i>
<i>Прочие сопутствующие и вспомогательные транспортные услуги</i>	<i>1 154</i>	<i>23</i>	<i>200</i>	<i>1 001</i>	<i>23</i>	<i>170</i>
Почтовые и курьерские услуги	211	169	62	40	102	52
<b>Поездки</b>	<b>4 212</b>	<b>3 103</b>	<b>691</b>	<b>3 269</b>	<b>2 561</b>	<b>405</b>
Деловые	1 326	1 029	402	683	728	208
Личные	2 886	2 075	289	2 586	1 834	197
<b>Строительство</b>	<b>8 796</b>	<b>3 902</b>	<b>1 432</b>	<b>8 779</b>	<b>1 894</b>	<b>1 141</b>
Строительство за рубежом	89	53	53	89	53	53
Строительство в России	8 708	3 850	1 380	8 690	1 842	1 088
<b>Страхование и услуги негосударственных пенсионных</b>	<b>7 568</b>	<b>19 514</b>	<b>13 232</b>	<b>6 579</b>	<b>14 355</b>	<b>4 009</b>
Прямое страхование	2 694	2 132	2 599	2 201	1 730	2 439
Страхование жизни	51	114	46	17	30	25
Страхование внешнеторговых грузов	849	370	747	658	370	695
Другие виды прямого страхования	1 794	1 648	1 805	1 525	1 330	1 720
Перестрахование	1 539	5 524	7 857	1 045	843	724
Вспомогательные услуги по страхованию	3 335	11 859	2 776	3 333	11 781	846
<b>Финансовые услуги</b>	<b>93 124</b>	<b>89 282</b>	<b>24 645</b>	<b>10 607</b>	<b>17 599</b>	<b>7 744</b>
<b>Плата за пользование интеллектуальной собственностью</b>	<b>102 414</b>	<b>101 201</b>	<b>81 143</b>	<b>5 785</b>	<b>15 643</b>	<b>27 411</b>
<b>Телекоммуникационные, компьютерные и информационные</b>	<b>63 359</b>	<b>73 800</b>	<b>62 195</b>	<b>27 223</b>	<b>27 508</b>	<b>29 908</b>
Телекоммуникационные услуги	15 228	18 464	16 656	4 271	3 650	4 070
Компьютерные услуги	47 722	54 728	43 619	22 734	23 724	24 840
Информационные услуги	409	607	1 919	218	134	997
<b>Прочие деловые услуги</b>	<b>474 150</b>	<b>133 386</b>	<b>157 332</b>	<b>165 038</b>	<b>81 347</b>	<b>86 591</b>
Услуги в области научных исследований и разработок	8 713	6 368	1 065	7 787	6 220	1 065
Профессиональные услуги и консультационные услуги в области управления	73 263	84 775	125 394	53 182	55 191	68 559
Юридические услуги	18 106	24 199	26 148	17 385	23 144	25 422
Услуги по аудиту, бухгалтерскому учету, оптимизации налогообложения	6 173	5 839	4 100	5 126	5 046	3 456
Консультационные услуги и услуги по связям с общественностью	32 489	39 207	64 584	26 468	20 989	31 354
Реклама, маркетинг, изучение общественного мнения	16 494	15 531	30 562	4 204	6 012	8 326
<b>Технические, торгово-посреднические и прочие деловые</b>	<b>392 174</b>	<b>42 243</b>	<b>30 873</b>	<b>104 069</b>	<b>19 936</b>	<b>16 967</b>
Операционный лизинг	22 751	8 076	4 388	8 148	2 798	1 770
Услуги в области архитектуры, инженерные услуги, услуги в технических областях	42 627	20 466	18 555	29 621	7 700	9 142
Услуги по переработке отходов и очистке окружающей среды, услуги в области сельского хозяйства и добычи полезных ископаемых	298 799	1 019	50	40 355	1 019	40
Прочие	27 997	12 682	7 880	25 944	8 419	6 016
<b>Услуги частным лицам и услуги в сфере культуры и отдыха</b>	<b>7 690</b>	<b>9 116</b>	<b>6 212</b>	<b>5 618</b>	<b>7 482</b>	<b>4 363</b>
Аудиовизуальные и связанные с ними услуги	2 113	4 308	2 521	1 566	3 907	1 336
Прочие услуги частным лицам и услуги в сфере культуры и отдыха	5 578	4 808	3 691	4 052	3 575	3 027
<b>Государственные товары и услуги, не отнесенные к другим категориям</b>	<b>0</b>	<b>0</b>	<b>0</b>	<b>0</b>	<b>0</b>	<b>0</b>



импорт - imports			сальдо - balance			
2018	2019	2020	2018	2019	2020	
543 364	423 260	282 262	682 604	608 926	10 074	<b>Total</b>
0	0	0	890 269	771 446	40 448	<b>Manufacturing services on physical inputs owned by the others</b>
11 092	9 299	7 963	-6 917	-4 186	-4 956	<b>Maintenance and repair services</b>
3 855	149 045	88 990	94 772	-61 808	-1 679	<b>Transport</b>
18	96	867	2 836	369	-634	Passenger services
557	91 883	186	2 379	-81 980	8 011	Freight services
3 280	57 066	87 937	89 557	19 803	-9 056	Other transport services
87	769	636	72 814	57 588	49 126	<b>Sea transport</b>
0	0	0	0	0	0	Passenger services
2	135	2	836	8 150	6 600	Freight services
85	634	634	71 978	49 438	42 527	Other transport services
3 322	148 094	88 135	17 952	-127 377	-54 817	<b>Air transport</b>
16	96	865	2 767	369	-631	Passenger services
273	91 566	36	1 257	-90 211	1 210	Freight services
3 033	56 432	87 234	13 928	-37 535	-55 396	Other transport services
274	115	209	4 139	7 945	3 969	<b>Other transport</b>
1	0	2	70	0	-2	Passenger services
111	115	138	418	45	158	Freight services
163	0	69	3 651	7 900	3 813	Other transport services
0	0	0	0	0	0	Space transport
0	0	0	2 732	7 827	3 663	<b>Rail transport</b>
0	0	0	0	0	0	Passenger services
0	0	0	0	0	0	Freight services
0	0	0	2 733	7 827	3 663	Other transport services
122	115	179	558	95	166	<b>Road transport</b>
1	0	2	70	0	-2	Passenger services
111	115	138	418	45	158	Freight services
10	0	39	70	49	10	Other transport services
0	0	0	0	0	0	Pipeline transport
153	0	30	849	23	140	Other supporting and auxiliary transport services
172	67	10	-132	35	42	Postal and courier services
943	542	286	2 327	2 019	119	<b>Travel</b>
643	301	194	41	427	15	Business travel
300	241	92	2 286	1 593	105	Personal travel
18	2 008	291	8 761	-114	850	<b>Construction</b>
0	0	0	89	53	53	Construction abroad
18	2 008	291	8 672	-166	797	Construction in territory of the Russian Federation
989	5 160	9 223	5 590	9 195	-5 214	<b>Insurance and pension services</b>
493	402	159	1 708	1 329	2 280	Direct insurance
34	84	22	-16	-54	3	Life insurance
191	0	52	467	370	643	Freight insurance
268	318	85	1 257	1 012	1 635	Other direct insurance
493	4 681	7 133	552	-3 838	-6 410	Reinsurance
2	77	1 930	3 330	11 704	-1 084	Auxiliary services
82 517	71 683	16 901	-71 909	-54 084	-9 158	<b>Financial services</b>
96 629	85 558	53 732	-90 845	-69 915	-26 322	<b>Charges for the use of intellectual property</b>
36 136	46 292	32 287	-8 913	-18 783	-2 379	<b>Telecommunications, computer and information services</b>
10 958	14 814	12 586	-6 687	-11 164	-8 515	Telecommunications services
24 988	31 004	18 779	-2 254	-7 279	6 061	Computer services
190	474	922	28	-340	75	Information services
309 113	52 039	70 741	-144 075	29 307	15 849	<b>Other business services</b>
926	148	0	6 860	6 072	1 065	Research and development services
20 081	29 585	56 836	33 102	25 606	11 723	Professional and management consulting services
721	1 055	726	16 664	22 090	24 696	Legal services
1 048	793	644	4 078	4 253	2 812	Accounting, auditing, bookkeeping, and tax consulting services
6 022	18 218	33 230	20 446	2 771	-1 877	Business and management consulting and public relations services
12 290	9 519	22 235	-8 086	-3 508	-13 909	Advertising, market research, and public opinion polling
288 106	22 307	13 906	-184 037	-2 371	3 061	<b>Technical, trade-related, and other business services</b>
14 603	5 278	2 618	-6 455	-2 480	-848	Operational leasing services
13 006	12 765	9 413	16 616	-5 065	-271	Architectural, engineering, and other technical services
258 444	0	10	-218 089	1 019	29	Waste treatment and depollution, agricultural, and mining services
2 053	4 263	1 864	23 892	4 156	4 152	Other business services
2 073	1 634	1 849	3 545	5 847	2 514	<b>Personal, cultural, and recreational services</b>
547	401	1 184	1 019	3 507	152	Audiovisual and related services
1 526	1 234	664	2 526	2 341	2 362	Other personal, cultural and recreational services
0	0	0	0	0	0	<b>Government goods and services, not included elsewhere</b>

тыс. долларов США

	оборот - turnover			экспорт - exports		
	2018	2019	2020	2018	2019	2020
<b>Всего</b>	<b>4 604 555</b>	<b>5 134 404</b>	<b>4 327 280</b>	<b>1 893 714</b>	<b>1 689 431</b>	<b>1 665 133</b>
Услуги по переработке товаров, принадлежащих другим	88	71	1 835	88	45	1 622
Услуги по техническому обслуживанию и ремонту товаров	122 489	136 248	105 367	49 639	81 308	74 986
<b>Транспортные услуги</b>	<b>601 507</b>	<b>532 269</b>	<b>548 518</b>	<b>513 269</b>	<b>374 873</b>	<b>383 120</b>
Пассажирские перевозки	179 604	45 204	15 173	177 944	37 471	11 029
Грузовые перевозки	247 855	355 427	416 969	202 938	242 521	304 026
Вспомогательные и дополнительные услуги	174 048	131 638	116 376	132 387	94 880	68 064
<b>Морской транспорт</b>	<b>130 228</b>	<b>155 728</b>	<b>152 707</b>	<b>91 493</b>	<b>64 052</b>	<b>51 484</b>
Пассажирские перевозки	0	0	14	0	0	0
Грузовые перевозки	52 301	113 391	99 509	26 123	28 501	23 652
Вспомогательные и дополнительные услуги	77 927	42 337	53 184	65 369	35 550	27 832
<b>Воздушный транспорт</b>	<b>390 582</b>	<b>293 568</b>	<b>306 418</b>	<b>370 436</b>	<b>251 099</b>	<b>261 824</b>
Пассажирские перевозки	175 891	44 793	15 139	174 401	37 138	11 029
Грузовые перевозки	144 476	171 621	251 050	143 976	159 517	223 364
Вспомогательные и дополнительные услуги	70 215	77 154	40 229	52 059	54 443	27 430
<b>Прочие виды транспорта</b>	<b>76 316</b>	<b>79 705</b>	<b>87 050</b>	<b>47 138</b>	<b>57 208</b>	<b>67 659</b>
Пассажирские перевозки	3 713	411	20	3 543	333	0
Грузовые перевозки	46 697	67 147	64 068	28 637	51 989	54 857
Вспомогательные и дополнительные услуги	25 906	12 147	22 963	14 959	4 886	12 802
Космический транспорт	0	0	0	0	0	0
<b>Железнодорожный транспорт</b>	<b>3 702</b>	<b>34 813</b>	<b>32 888</b>	<b>874</b>	<b>32 566</b>	<b>31 141</b>
Пассажирские перевозки	308	333	0	308	333	0
Грузовые перевозки	2 745	33 458	30 368	0	31 210	29 709
Вспомогательные и дополнительные услуги	650	1 023	2 520	566	1 023	1 432
<b>Автомобильный транспорт</b>	<b>50 998</b>	<b>35 672</b>	<b>41 487</b>	<b>34 127</b>	<b>22 065</b>	<b>30 693</b>
Пассажирские перевозки	3 405	78	20	3 235	0	0
Грузовые перевозки	43 952	33 690	33 700	28 637	20 779	25 148
Вспомогательные и дополнительные услуги	3 640	1 905	7 768	2 255	1 286	5 545
Трубопроводный транспорт	0	0	0	0	0	0
Прочие сопутствующие и вспомогательные транспортные услуги	21 616	9 219	12 675	12 138	2 577	5 825
Почтовые и курьерские услуги	4 381	3 268	2 343	4 202	2 514	2 152
<b>Поездки</b>	<b>583 606</b>	<b>621 339</b>	<b>153 348</b>	<b>91 822</b>	<b>82 838</b>	<b>11 608</b>
Деловые	96 103	81 598	29 375	34 045	31 120	6 619
Личные	487 503	539 741	123 973	57 777	51 718	4 990
<b>Строительство</b>	<b>94 911</b>	<b>541 518</b>	<b>1 009 840</b>	<b>84 789</b>	<b>98 593</b>	<b>254 345</b>
Строительство за рубежом	5 456	6 743	6 602	581	667	697
Строительство в России	89 454	534 775	1 003 238	84 209	97 926	253 648
<b>Страхование и услуги негосударственных пенсионных</b>	<b>66 111</b>	<b>16 106</b>	<b>13 489</b>	<b>59 049</b>	<b>8 852</b>	<b>8 692</b>
Прямое страхование	57 964	8 616	7 064	57 883	8 540	6 646
Страхование жизни	1 847	2 443	1 497	1 816	2 418	1 412
Страхование внешнеторговых грузов	496	185	282	472	178	226
Другие виды прямого страхования	55 621	5 988	5 284	55 595	5 943	5 008
Перестрахование	6 564	3 776	5 820	68	26	1 825
Вспомогательные услуги по страхованию	1 583	3 714	605	1 098	286	221
<b>Финансовые услуги</b>	<b>99 541</b>	<b>56 693</b>	<b>78 490</b>	<b>52 946</b>	<b>23 002</b>	<b>50 786</b>
<b>Плата за пользование интеллектуальной собственностью</b>	<b>389 784</b>	<b>535 946</b>	<b>298 900</b>	<b>18 783</b>	<b>16 031</b>	<b>29 201</b>
<b>Телекоммуникационные, компьютерные и информационные</b>	<b>726 897</b>	<b>662 345</b>	<b>599 118</b>	<b>167 431</b>	<b>171 933</b>	<b>178 527</b>
Телекоммуникационные услуги	118 008	88 815	39 276	38 815	32 931	17 081
Компьютерные услуги	588 621	557 508	551 797	120 249	131 471	156 248
Информационные услуги	20 268	16 022	8 045	8 368	7 531	5 197
<b>Прочие деловые услуги</b>	<b>1 875 215</b>	<b>1 976 400</b>	<b>1 488 013</b>	<b>850 172</b>	<b>824 568</b>	<b>668 564</b>
Услуги в области научных исследований и разработок	63 220	60 998	60 064	60 792	57 350	56 905
Профессиональные услуги и консультационные услуги в области управления	981 258	955 064	676 105	422 270	419 485	351 255
Юридические услуги	36 858	44 776	40 241	22 366	25 716	18 176
Услуги по аудиту, бухгалтерскому учету, оптимизации налогообложения	71 044	80 076	98 667	34 802	49 132	65 012
Консультационные услуги и услуги по связям с общественностью	430 908	396 144	215 381	79 485	97 364	77 381
Реклама, маркетинг, изучение общественного мнения	442 447	434 069	321 817	285 617	247 273	190 687
<b>Технические, торгово-посреднические и прочие деловые</b>	<b>830 737</b>	<b>960 339</b>	<b>751 844</b>	<b>367 111</b>	<b>347 734</b>	<b>260 404</b>
Операционный лизинг	183 401	179 021	221 851	54 165	45 550	43 533
Услуги в области архитектуры, инженерные услуги, услуги в технических областях	403 876	535 259	341 229	157 033	153 286	127 183
Услуги по переработке отходов и очистке окружающей среды, услуги в области сельского хозяйства и добычи полезных ископаемых	38 649	32 929	14 642	7 065	3 545	1 917
Прочие	204 811	213 128	174 122	148 847	145 353	87 771
<b>Услуги частным лицам и услуги в сфере культуры и отдыха</b>	<b>44 405</b>	<b>55 468</b>	<b>30 362</b>	<b>5 725</b>	<b>7 387</b>	<b>3 683</b>
Аудиовизуальные и связанные с ними услуги	33 348	48 341	27 799	2 529	3 482	2 202
Прочие услуги частным лицам и услуги в сфере культуры и отдыха	11 057	7 127	2 563	3 196	3 905	1 482
<b>Государственные товары и услуги, не отнесенные к другим категориям</b>	<b>0</b>	<b>0</b>	<b>0</b>	<b>0</b>	<b>0</b>	<b>0</b>

импорт - imports			сальдо - balance			
2018	2019	2020	2018	2019	2020	
2 710 841	3 444 973	2 662 147	-817 127	-1 755 543	-997 015	<b>Total</b>
0	27	213	88	18	1 410	<b>Manufacturing services on physical inputs owned by the others</b>
72 850	54 941	30 381	-23 211	26 367	44 605	<b>Maintenance and repair services</b>
88 238	157 397	165 399	425 030	217 476	217 721	<b>Transport</b>
1 660	7 733	4 144	176 283	29 739	6 886	Passenger services
44 917	112 906	112 943	158 022	129 616	191 083	Freight services
41 661	36 758	48 312	90 726	58 122	19 752	Other transport services
38 735	91 677	101 223	52 757	-27 625	-49 739	<b>Sea transport</b>
0	0	14	0	0	-14	Passenger services
26 178	84 890	75 857	-55	-56 388	-52 205	Freight services
12 557	6 787	25 352	52 812	28 763	2 480	Other transport services
20 146	42 470	44 594	350 289	208 629	217 230	<b>Air transport</b>
1 490	7 655	4 110	172 910	29 484	6 919	Passenger services
500	12 104	27 685	143 476	147 413	195 679	Freight services
18 156	22 711	12 799	33 903	31 732	14 631	Other transport services
29 178	22 497	19 391	17 960	34 712	48 268	<b>Other transport</b>
170	78	20	3 373	255	-20	Passenger services
18 060	15 158	9 210	10 577	36 831	45 647	Freight services
10 948	7 260	10 161	4 011	-2 374	2 641	Other transport services
0	0	0	0	0	0	Space transport
2 829	2 248	1 747	-1 955	30 318	29 394	<b>Rail transport</b>
0	0	0	308	333	0	Passenger services
2 745	2 248	659	-2 745	28 962	29 050	Freight services
84	0	1 088	482	1 023	344	Other transport services
16 871	13 607	10 794	17 256	8 458	19 899	<b>Road transport</b>
170	78	20	3 065	-78	-20	Passenger services
15 315	12 911	8 551	13 322	7 868	16 597	Freight services
1 385	618	2 223	869	668	3 322	Other transport services
0	0	0	0	0	0	Pipeline transport
9 479	6 642	6 850	2 659	-4 065	-1 025	Other supporting and auxiliary transport services
179	754	191	4 023	1 761	1 962	Postal and courier services
491 784	538 501	141 740	-399 962	-455 664	-130 132	<b>Travel</b>
62 058	50 479	22 756	-28 014	-19 359	-16 138	Business travel
429 726	488 023	118 984	-371 949	-436 305	-113 994	Personal travel
10 121	442 925	755 495	74 668	-344 332	-501 150	<b>Construction</b>
4 876	6 075	5 905	-4 295	-5 408	-5 207	Construction abroad
5 245	436 849	749 590	78 963	-338 924	-495 943	Construction in territory of the Russian Federation
7 062	7 254	4 798	51 987	1 599	3 894	<b>Insurance and pension services</b>
81	76	418	57 802	8 464	6 228	Direct insurance
31	25	85	1 785	2 394	1 326	Life insurance
24	7	56	448	172	170	Freight insurance
26	45	277	55 569	5 898	4 731	Other direct insurance
6 496	3 749	3 995	-6 428	-3 723	-2 170	Reinsurance
485	3 428	385	613	-3 142	-164	Auxiliary services
46 595	33 691	27 704	6 352	-10 689	23 081	<b>Financial services</b>
371 002	519 914	269 699	-352 219	-503 883	-240 498	<b>Charges for the use of intellectual property</b>
559 466	490 412	420 591	-392 035	-318 478	-242 064	<b>Telecommunications, computer and information services</b>
79 193	55 884	22 195	-40 378	-22 952	-5 114	Telecommunications services
468 372	426 037	395 549	-348 123	-294 566	-239 300	Computer services
11 901	8 491	2 848	-3 533	-960	2 350	Information services
1 025 042	1 151 832	819 449	-174 870	-327 264	-150 885	<b>Other business services</b>
2 428	3 649	3 159	58 364	53 701	53 746	Research and development services
558 988	535 579	324 850	-136 718	-116 094	26 405	Professional and management consulting services
14 492	19 060	22 065	7 875	6 656	-3 889	Legal services
36 242	30 944	33 656	-1 440	18 188	31 356	Accounting, auditing, bookkeeping, and tax consulting services
351 423	298 779	138 000	-271 938	-201 415	-60 619	Business and management consulting and public relations services
156 831	186 796	131 130	128 786	60 477	59 557	Advertising, market research, and public opinion polling
463 627	612 604	491 440	-96 516	-264 870	-231 036	<b>Technical, trade-related, and other business services</b>
129 236	133 471	178 317	-75 071	-87 921	-134 784	Operational leasing services
246 843	381 973	214 047	-89 810	-228 686	-86 864	Architectural, engineering, and other technical services
31 584	29 385	12 725	-24 518	-25 840	-10 807	Waste treatment and depollution, agricultural, and mining services
55 964	67 775	86 351	92 883	77 578	1 419	Other business services
38 680	48 081	26 679	-32 955	-40 693	-22 996	<b>Personal, cultural, and recreational services</b>
30 819	44 859	25 597	-28 290	-41 377	-23 396	Audiovisual and related services
7 861	3 222	1 082	-4 664	684	400	Other personal, cultural and recreational services
0	0	0	0	0	0	<b>Government goods and services, not included elsewhere</b>

тыс. долларов США

	оборот - turnover			экспорт - exports		
	2018	2019	2020	2018	2019	2020
<b>Всего</b>	<b>765 078</b>	<b>859 251</b>	<b>490 213</b>	<b>171 751</b>	<b>189 836</b>	<b>125 431</b>
Услуги по переработке товаров, принадлежащих другим	1 382	3 373	3 980	1 382	3 373	3 980
Услуги по техническому обслуживанию и ремонту товаров	62 333	49 933	41 545	3 545	7 824	5 825
<b>Транспортные услуги</b>	<b>69 529</b>	<b>166 037</b>	<b>158 501</b>	<b>36 096</b>	<b>51 667</b>	<b>42 120</b>
Пассажирские перевозки	4 469	18 846	7 456	2 271	15 950	5 189
Грузовые перевозки	14 564	120 378	117 906	13 187	24 080	22 002
Вспомогательные и дополнительные услуги	50 496	26 812	33 139	20 639	11 637	14 929
<b>Морской транспорт</b>	<b>55 102</b>	<b>134 760</b>	<b>140 404</b>	<b>27 226</b>	<b>27 767</b>	<b>31 269</b>
Пассажирские перевозки	0	0	311	0	0	0
Грузовые перевозки	9 040	115 169	113 614	8 211	19 213	18 023
Вспомогательные и дополнительные услуги	46 062	19 591	26 479	19 015	8 554	13 246
<b>Воздушный транспорт</b>	<b>10 105</b>	<b>28 061</b>	<b>15 127</b>	<b>4 861</b>	<b>21 036</b>	<b>8 199</b>
Пассажирские перевозки	4 108	18 799	7 135	1 919	15 950	5 189
Грузовые перевозки	1 783	2 092	1 498	1 500	2 045	1 456
Вспомогательные и дополнительные услуги	4 215	7 171	6 494	1 442	3 041	1 554
<b>Прочие виды транспорта</b>	<b>3 867</b>	<b>2 598</b>	<b>2 435</b>	<b>3 752</b>	<b>2 524</b>	<b>2 353</b>
Пассажирские перевозки	361	47	9	352	0	0
Грузовые перевозки	3 287	2 500	2 261	3 219	2 482	2 225
Вспомогательные и дополнительные услуги	219	50	166	182	42	129
<i>Космический транспорт</i>	0	0	0	0	0	0
<i>Железнодорожный транспорт</i>	0	86	177	0	86	177
<i>Пассажирские перевозки</i>	0	0	0	0	0	0
<i>Грузовые перевозки</i>	0	86	177	0	86	177
<i>Вспомогательные и дополнительные услуги</i>	0	0	0	0	0	0
<i>Автомобильный транспорт</i>	3 832	2 492	2 221	3 731	2 423	2 176
<i>Пассажирские перевозки</i>	361	47	9	352	0	0
<i>Грузовые перевозки</i>	3 287	2 414	2 083	3 219	2 396	2 048
<i>Вспомогательные и дополнительные услуги</i>	184	31	129	161	27	129
<i>Трубопроводный транспорт</i>	0	0	0	0	0	0
<i>Прочие сопутствующие и вспомогательные транспортные услуги</i>	36	19	37	21	14	0
Почтовые и курьерские услуги	455	618	534	257	340	298
<b>Поездки</b>	<b>324 840</b>	<b>323 230</b>	<b>85 826</b>	<b>38 538</b>	<b>32 134</b>	<b>4 849</b>
Деловые	26 399	28 708	16 548	9 734	11 515	2 231
Личные	298 441	294 522	69 278	28 804	20 619	2 618
<b>Строительство</b>	<b>1 598</b>	<b>3 037</b>	<b>712</b>	<b>1 563</b>	<b>2 765</b>	<b>468</b>
Строительство за рубежом	0	223	354	0	36	110
Строительство в России	1 598	2 814	359	1 563	2 729	359
<b>Страхование и услуги негосударственных пенсионных</b>	<b>3 605</b>	<b>5 022</b>	<b>7 345</b>	<b>1 198</b>	<b>1 062</b>	<b>2 213</b>
Прямое страхование	3 212	4 356	6 809	1 081	864	2 005
Страхование жизни	0	17	5	0	0	0
Страхование внешнеторговых грузов	138	515	137	0	0	0
Другие виды прямого страхования	3 073	3 824	6 667	1 081	864	2 005
Перестрахование	120	316	117	4	14	22
Вспомогательные услуги по страхованию	274	350	419	114	184	187
<b>Финансовые услуги</b>	<b>722</b>	<b>749</b>	<b>295</b>	<b>297</b>	<b>246</b>	<b>185</b>
<b>Плата за пользование интеллектуальной собственностью</b>	<b>37 804</b>	<b>22 159</b>	<b>20 680</b>	<b>21 366</b>	<b>6 795</b>	<b>5 637</b>
<b>Телекоммуникационные, компьютерные и информационные</b>	<b>65 273</b>	<b>51 312</b>	<b>44 302</b>	<b>23 671</b>	<b>25 173</b>	<b>22 769</b>
Телекоммуникационные услуги	10 980	7 969	9 697	2 033	900	1 509
Компьютерные услуги	49 701	41 765	33 280	21 307	23 928	21 113
Информационные услуги	4 591	1 578	1 326	331	346	147
<b>Прочие деловые услуги</b>	<b>197 150</b>	<b>233 010</b>	<b>126 645</b>	<b>43 635</b>	<b>57 684</b>	<b>37 227</b>
Услуги в области научных исследований и разработок	1 212	2 325	989	718	852	526
Профессиональные услуги и консультационные услуги в области управления	36 083	42 410	43 620	14 352	14 229	16 135
Юридические услуги	2 934	2 126	1 610	1 859	1 587	1 138
Услуги по аудиту, бухгалтерскому учету, оптимизации налогообложения	2 409	1 227	1 113	518	812	997
Консультационные услуги и услуги по связям с общественностью	11 890	13 074	10 666	6 396	6 202	6 640
Реклама, маркетинг, изучение общественного мнения	18 850	25 984	30 231	5 578	5 630	7 360
<b>Технические, торгово-посреднические и прочие деловые</b>	<b>159 855</b>	<b>188 275</b>	<b>82 035</b>	<b>28 565</b>	<b>42 603</b>	<b>20 566</b>
Операционный лизинг	63 793	76 509	40 282	2 208	3 957	1 252
Услуги в области архитектуры, инженерные услуги, услуги в технических областях	73 370	79 492	27 922	10 005	15 986	11 749
Услуги по переработке отходов и очистке окружающей среды, услуги в области сельского хозяйства и добычи полезных ископаемых	12 037	21 454	3 041	8 263	15 046	300
Прочие	10 655	10 820	10 790	8 089	7 614	7 265
<b>Услуги частным лицам и услуги в сфере культуры и отдыха</b>	<b>843</b>	<b>1 389</b>	<b>384</b>	<b>460</b>	<b>1 111</b>	<b>157</b>
Аудиовизуальные и связанные с ними услуги	295	205	114	124	110	86
Прочие услуги частным лицам и услуги в сфере культуры и отдыха	548	1 185	270	336	1 001	71
<b>Государственные товары и услуги, не отнесенные к другим категориям</b>	<b>0</b>	<b>0</b>	<b>0</b>	<b>0</b>	<b>0</b>	<b>0</b>

импорт - imports			сальдо - balance			
2018	2019	2020	2018	2019	2020	
593 327	669 415	364 783	-421 576	-479 579	-239 352	<b>Total</b>
0	0	0	1 382	3 373	3 980	<b>Manufacturing services on physical inputs owned by the others</b>
58 788	42 109	35 720	-55 243	-34 285	-29 895	<b>Maintenance and repair services</b>
33 433	114 370	116 381	2 664	-62 703	-74 261	<b>Transport</b>
2 198	2 896	2 267	72	13 054	2 922	Passenger services
1 377	96 298	95 904	11 810	-72 218	-73 902	Freight services
29 857	15 176	18 210	-9 219	-3 539	-3 281	Other transport services
27 875	106 993	109 135	-649	-79 226	-77 866	<b>Sea transport</b>
0	0	311	0	0	-311	Passenger services
828	95 955	95 591	7 383	-76 742	-77 568	Freight services
27 047	11 037	13 233	-8 032	-2 484	13	Other transport services
5 245	7 025	6 928	-384	14 011	1 271	<b>Air transport</b>
2 188	2 849	1 946	-269	13 102	3 243	Passenger services
283	47	42	1 217	1 998	1 415	Freight services
2 773	4 130	4 940	-1 332	-1 089	-3 386	Other transport services
115	74	82	3 637	2 450	2 271	<b>Other transport</b>
10	47	9	342	-47	-9	Passenger services
68	18	36	3 151	2 464	2 189	Freight services
37	9	37	144	33	92	Other transport services
0	0	0	0	0	0	Space transport
0	0	0	0	86	177	Rail transport
0	0	0	0	0	0	Passenger services
0	0	0	0	86	177	Freight services
0	0	0	0	0	0	Other transport services
100	69	45	3 631	2 354	2 131	Road transport
10	47	9	342	-47	-9	Passenger services
68	18	35	3 151	2 378	2 012	Freight services
23	4	0	138	24	129	Other transport services
0	0	0	0	0	0	Pipeline transport
15	5	37	7	10	-37	Other supporting and auxiliary transport services
198	278	236	60	62	62	Postal and courier services
286 302	291 096	80 976	-247 764	-258 961	-76 127	<b>Travel</b>
16 665	17 193	14 317	-6 930	-5 678	-12 086	Business travel
269 637	273 902	66 659	-240 834	-253 283	-64 041	Personal travel
35	272	244	1 528	2 493	224	<b>Construction</b>
0	188	244	0	-152	-134	Construction abroad
35	84	0	1 528	2 645	359	Construction in territory of the Russian Federation
2 407	3 960	5 131	-1 209	-2 897	-2 918	<b>Insurance and pension services</b>
2 131	3 491	4 804	-1 050	-2 627	-2 800	Direct insurance
0	17	5	0	-17	-5	Life insurance
138	515	137	-138	-515	-137	Freight insurance
1 992	2 959	4 662	-911	-2 095	-2 658	Other direct insurance
117	302	95	-113	-288	-73	Reinsurance
160	166	232	-46	18	-46	Auxiliary services
425	503	109	-129	-257	76	<b>Financial services</b>
16 438	15 363	15 043	4 929	-8 568	-9 406	<b>Charges for the use of intellectual property</b>
41 602	26 139	21 533	-17 931	-965	1 236	<b>Telecommunications, computer and information services</b>
8 947	7 069	8 187	-6 914	-6 169	-6 678	Telecommunications services
28 394	17 837	12 167	-7 088	6 090	8 946	Computer services
4 260	1 232	1 179	-3 929	-886	-1 032	Information services
153 514	175 326	89 418	-109 879	-117 642	-52 192	<b>Other business services</b>
493	1 473	464	225	-621	62	Research and development services
21 731	28 181	27 486	-7 379	-13 952	-11 351	Professional and management consulting services
1 075	539	472	784	1 047	666	Legal services
1 891	415	116	-1 373	396	882	Accounting, auditing, bookkeeping, and tax consulting services
5 493	6 872	4 026	903	-671	2 614	Business and management consulting and public relations services
13 272	20 354	22 872	-7 694	-14 725	-15 512	Advertising, market research, and public opinion polling
131 290	145 672	61 468	-102 725	-103 070	-40 902	<b>Technical, trade-related, and other business services</b>
61 585	72 552	39 030	-59 377	-68 594	-37 778	Operational leasing services
63 366	63 507	16 173	-53 361	-47 521	-4 424	Architectural, engineering, and other technical services
3 773	6 408	2 741	4 490	8 638	-2 440	Waste treatment and depollution, agricultural, and mining services
2 566	3 206	3 525	5 522	4 408	3 740	Other business services
383	278	227	77	834	-70	<b>Personal, cultural, and recreational services</b>
171	94	27	-48	16	59	Audiovisual and related services
212	183	200	124	818	-129	Other personal, cultural and recreational services
0	0	0	0	0	0	<b>Government goods and services, not included elsewhere</b>

# 45 ОБЪЕДИНЕННЫЕ АРАБСКИЕ ЭМИРАТЫ

тыс. долларов США

	оборот - turnover			экспорт - exports		
	2018	2019	2020	2018	2019	2020
<b>Всего</b>	<b>3 056 608</b>	<b>3 125 249</b>	<b>1 941 968</b>	<b>1 255 949</b>	<b>1 335 374</b>	<b>991 052</b>
Услуги по переработке товаров, принадлежащих другим	12	981	616	12	612	582
Услуги по техническому обслуживанию и ремонту товаров	50 415	40 870	65 855	13 825	10 631	15 172
<b>Транспортные услуги</b>	<b>1 114 765</b>	<b>1 208 150</b>	<b>891 892</b>	<b>982 028</b>	<b>1 000 453</b>	<b>680 617</b>
Пассажирские перевозки	784 209	824 794	492 258	723 919	724 190	407 719
Грузовые перевозки	82 313	149 087	218 559	77 866	100 737	136 188
Вспомогательные и дополнительные услуги	248 243	234 269	181 075	180 242	175 526	136 710
<b>Морской транспорт</b>	<b>120 993</b>	<b>171 541</b>	<b>184 493</b>	<b>109 819</b>	<b>145 727</b>	<b>168 549</b>
Пассажирские перевозки	0	0	3	0	0	0
Грузовые перевозки	34 545	74 351	76 605	32 476	51 484	63 170
Вспомогательные и дополнительные услуги	86 448	97 191	107 885	77 343	94 243	105 379
<b>Воздушный транспорт</b>	<b>972 687</b>	<b>997 945</b>	<b>654 662</b>	<b>853 388</b>	<b>821 496</b>	<b>491 422</b>
Пассажирские перевозки	782 739	824 387	492 191	722 624	724 190	407 719
Грузовые перевозки	41 259	49 468	98 264	40 363	26 129	56 501
Вспомогательные и дополнительные услуги	148 690	124 090	64 207	90 401	71 177	27 202
<b>Прочие виды транспорта</b>	<b>20 731</b>	<b>38 392</b>	<b>52 438</b>	<b>18 528</b>	<b>33 036</b>	<b>20 488</b>
Пассажирские перевозки	1 471	408	65	1 295	0	0
Грузовые перевозки	6 156	24 996	43 391	4 735	22 930	16 359
Вспомогательные и дополнительные услуги	13 105	12 988	8 982	12 498	10 106	4 129
<i>Космический транспорт</i>	<i>2 217</i>	<i>17 000</i>	<i>75</i>	<i>2 217</i>	<i>17 000</i>	<i>75</i>
<i>Железнодорожный транспорт</i>	<i>10 743</i>	<i>14 061</i>	<i>9 600</i>	<i>9 638</i>	<i>9 736</i>	<i>4 063</i>
<i>Пассажирские перевозки</i>	<i>0</i>	<i>0</i>	<i>0</i>	<i>0</i>	<i>0</i>	<i>0</i>
<i>Грузовые перевозки</i>	<i>977</i>	<i>4 057</i>	<i>4 349</i>	<i>0</i>	<i>2 611</i>	<i>2 043</i>
<i>Вспомогательные и дополнительные услуги</i>	<i>9 766</i>	<i>10 005</i>	<i>5 252</i>	<i>9 638</i>	<i>7 125</i>	<i>2 020</i>
<i>Автомобильный транспорт</i>	<i>4 869</i>	<i>4 401</i>	<i>39 291</i>	<i>3 948</i>	<i>3 370</i>	<i>14 354</i>
<i>Пассажирские перевозки</i>	<i>1 471</i>	<i>408</i>	<i>65</i>	<i>1 295</i>	<i>0</i>	<i>0</i>
<i>Грузовые перевозки</i>	<i>2 962</i>	<i>3 940</i>	<i>38 967</i>	<i>2 518</i>	<i>3 319</i>	<i>14 241</i>
<i>Вспомогательные и дополнительные услуги</i>	<i>436</i>	<i>54</i>	<i>259</i>	<i>135</i>	<i>51</i>	<i>114</i>
<i>Трубопроводный транспорт</i>	<i>0</i>	<i>0</i>	<i>0</i>	<i>0</i>	<i>0</i>	<i>0</i>
<i>Прочие сопутствующие и вспомогательные транспортные услуги</i>	<i>2 903</i>	<i>2 930</i>	<i>3 472</i>	<i>2 726</i>	<i>2 930</i>	<i>1 995</i>
Почтовые и курьерские услуги	354	271	299	292	194	159
<b>Поездки</b>	<b>1 384 802</b>	<b>1 338 070</b>	<b>510 665</b>	<b>4 224</b>	<b>25 150</b>	<b>2 654</b>
Деловые	55 233	55 448	17 017	1 010	1 069	246
Личные	1 329 569	1 282 622	493 648	3 214	24 082	2 409
<b>Строительство</b>	<b>20 173</b>	<b>59 567</b>	<b>42 895</b>	<b>4 435</b>	<b>1 739</b>	<b>1 142</b>
Строительство за рубежом	15 207	57 353	42 285	50	535	554
Строительство в России	4 967	2 214	610	4 385	1 204	588
<b>Страхование и услуги негосударственных пенсионных</b>	<b>32 550</b>	<b>25 923</b>	<b>28 190</b>	<b>22 914</b>	<b>15 137</b>	<b>22 546</b>
Прямое страхование	15 096	8 174	8 356	14 785	7 818	8 047
Страхование жизни	174	253	293	171	253	293
Страхование внешнеторговых грузов	413	329	489	413	329	474
Другие виды прямого страхования	14 510	7 592	7 574	14 201	7 236	7 279
Перестрахование	17 211	17 178	17 230	8 047	7 143	13 777
Вспомогательные услуги по страхованию	242	571	2 604	82	176	722
<b>Финансовые услуги</b>	<b>15 565</b>	<b>17 906</b>	<b>17 188</b>	<b>14 846</b>	<b>17 008</b>	<b>15 844</b>
Плата за пользование интеллектуальной собственностью	16 447	24 268	28 119	6 341	14 768	23 894
<b>Телекоммуникационные, компьютерные и информационные</b>	<b>110 078</b>	<b>75 447</b>	<b>97 982</b>	<b>46 826</b>	<b>47 960</b>	<b>72 010</b>
Телекоммуникационные услуги	49 157	34 670	41 401	19 285	20 922	27 886
Компьютерные услуги	57 692	36 759	54 247	25 706	24 915	42 693
Информационные услуги	3 229	4 018	2 334	1 835	2 123	1 431
<b>Прочие деловые услуги</b>	<b>300 253</b>	<b>321 504</b>	<b>250 835</b>	<b>154 358</b>	<b>198 920</b>	<b>153 774</b>
Услуги в области научных исследований и разработок	585	1 910	531	164	1 844	174
Профессиональные услуги и консультационные услуги в области управления	134 840	112 631	118 527	91 244	94 557	89 649
Юридические услуги	4 913	7 022	4 318	1 940	3 878	3 059
Услуги по аудиту, бухгалтерскому учету, оптимизации налогообложения	1 818	3 698	4 330	1 169	2 645	2 257
Консультационные услуги и услуги по связям с общественностью	75 995	69 474	79 808	55 279	60 706	64 479
Реклама, маркетинг, изучение общественного мнения	52 114	32 437	30 072	32 857	27 329	19 854
<b>Технические, торгово-посреднические и прочие деловые</b>	<b>164 828</b>	<b>206 963</b>	<b>131 777</b>	<b>62 951</b>	<b>102 519</b>	<b>63 951</b>
Операционный лизинг	38 465	30 596	35 469	12 022	11 228	12 197
Услуги в области архитектуры, инженерные услуги, услуги в технических областях	42 818	87 722	37 436	22 163	71 993	27 178
Услуги по переработке отходов и очистке окружающей среды, услуги в области сельского хозяйства и добычи полезных ископаемых	951	4 343	4 997	307	1 017	3 319
Прочие	82 594	84 302	53 875	28 458	18 281	21 258
<b>Услуги частным лицам и услуги в сфере культуры и отдыха</b>	<b>11 547</b>	<b>12 562</b>	<b>7 730</b>	<b>6 138</b>	<b>2 995</b>	<b>2 817</b>
Аудиовизуальные и связанные с ними услуги	6 213	4 940	4 618	3 390	1 685	1 667
Прочие услуги частным лицам и услуги в сфере культуры и отдыха	5 334	7 622	3 112	2 748	1 310	1 151
<b>Государственные товары и услуги, не отнесенные к другим категориям</b>	<b>0</b>	<b>0</b>	<b>0</b>	<b>0</b>	<b>0</b>	<b>0</b>

thousands of US dollars

импорт - imports			сальдо - balance			
2018	2019	2020	2018	2019	2020	
1 800 659	1 789 875	950 916	-544 711	-454 501	40 136	<b>Total</b>
0	369	35	12	244	547	<b>Manufacturing services on physical inputs owned by the others</b>
36 590	30 240	50 683	-22 765	-19 609	-35 511	<b>Maintenance and repair services</b>
132 737	207 697	211 274	849 290	792 757	469 343	<b>Transport</b>
60 290	100 604	84 539	663 630	623 586	323 180	Passenger services
4 447	48 350	82 371	73 419	52 388	53 818	Freight services
68 001	58 743	44 364	112 242	116 783	92 346	Other transport services
11 173	25 814	15 944	98 646	119 912	152 604	<b>Sea transport</b>
0	0	3	0	0	-3	Passenger services
2 069	22 866	13 435	30 408	28 618	49 735	Freight services
9 105	2 948	2 507	68 238	91 295	102 872	Other transport services
119 299	176 449	163 240	734 089	645 048	328 181	<b>Air transport</b>
60 114	100 197	84 472	662 510	623 994	323 247	Passenger services
896	23 340	41 764	39 468	2 789	14 737	Freight services
58 289	52 912	37 005	32 112	18 265	-9 803	Other transport services
2 203	5 356	31 950	16 326	27 679	-11 462	<b>Other transport</b>
175	408	65	1 120	-408	-65	Passenger services
1 421	2 067	27 033	3 314	20 863	-10 674	Freight services
607	2 882	4 853	11 892	7 224	-724	Other transport services
0	0	0	2 217	17 000	75	Space transport
1 105	4 325	5 537	8 533	5 411	-1 474	<b>Rail transport</b>
0	0	0	0	0	0	Passenger services
977	1 445	2 306	-977	1 166	-262	Freight services
128	2 880	3 231	9 510	4 245	-1 211	Other transport services
921	1 031	24 936	3 027	2 339	-10 582	<b>Road transport</b>
175	408	65	1 120	-408	-65	Passenger services
444	621	24 727	2 074	2 697	-10 486	Freight services
301	2	145	-166	49	-31	Other transport services
0	0	0	0	0	0	<b>Pipeline transport</b>
177	0	1 477	2 548	2 930	519	Other supporting and auxiliary transport services
62	77	140	230	117	19	Postal and courier services
1 380 578	1 312 920	508 011	-1 376 354	-1 287 770	-505 356	<b>Travel</b>
54 223	54 380	16 772	-53 213	-53 311	-16 526	Business travel
1 326 355	1 258 540	491 239	-1 323 141	-1 234 459	-488 830	Personal travel
15 738	57 828	41 753	-11 303	-56 088	-40 612	<b>Construction</b>
15 157	56 818	41 731	-15 107	-56 283	-41 177	Construction abroad
582	1 010	23	3 803	194	565	Construction in territory of the Russian Federation
9 635	10 786	5 644	13 279	4 350	16 902	<b>Insurance and pension services</b>
311	356	310	14 474	7 462	7 737	Direct insurance
3	0	0	168	253	293	Life insurance
0	0	15	413	328	459	Freight insurance
308	356	295	13 893	6 880	6 984	Other direct insurance
9 164	10 035	3 453	-1 117	-2 892	10 324	Reinsurance
160	395	1 881	-79	-219	-1 159	Auxiliary services
719	898	1 344	14 128	16 110	14 500	<b>Financial services</b>
10 106	9 499	4 225	-3 764	5 269	19 668	<b>Charges for the use of intellectual property</b>
63 252	27 487	25 972	-16 426	20 473	46 038	<b>Telecommunications, computer and information services</b>
29 873	13 749	13 515	-10 588	7 173	14 372	Telecommunications services
31 986	11 844	11 555	-6 280	13 071	31 138	Computer services
1 393	1 894	903	442	229	528	Information services
145 895	122 584	97 061	8 463	76 336	56 714	<b>Other business services</b>
422	66	356	-258	1 779	-182	Research and development services
43 596	18 074	28 878	47 647	76 483	60 771	Professional and management consulting services
2 974	3 144	1 259	-1 034	733	1 801	Legal services
650	1 053	2 073	519	1 592	185	Accounting, auditing, bookkeeping, and tax consulting services
20 716	8 769	15 329	34 563	51 937	49 150	Business and management consulting and public relations services
19 257	5 108	10 218	13 600	22 221	9 635	Advertising, market research, and public opinion polling
101 877	104 444	67 826	-38 926	-1 925	-3 876	<b>Technical, trade-related, and other business services</b>
26 443	19 368	23 272	-14 420	-8 141	-11 075	Operational leasing services
20 654	15 729	10 258	1 509	56 263	16 919	Architectural, engineering, and other technical services
644	3 326	1 679	-337	-2 309	1 640	Waste treatment and depollution, agricultural, and mining services
54 136	66 021	32 617	-25 678	-47 739	-11 360	Other business services
5 409	9 567	4 913	730	-6 572	-2 096	<b>Personal, cultural, and recreational services</b>
2 823	3 255	2 952	566	-1 570	-1 285	Audiovisual and related services
2 585	6 312	1 962	163	-5 003	-811	Other personal, cultural and recreational services
0	0	0	0	0	0	<b>Government goods and services, not included elsewhere</b>

тыс. долларов США

	оборот - turnover			экспорт - exports		
	2018	2019	2020	2018	2019	2020
<b>Всего</b>	<b>1 227 922</b>	<b>1 184 931</b>	<b>600 564</b>	<b>603 231</b>	<b>545 817</b>	<b>250 083</b>
Услуги по переработке товаров, принадлежащих другим	273	261	216	189	239	152
Услуги по техническому обслуживанию и ремонту товаров	33 416	15 481	17 912	3 613	2 832	2 241
<b>Транспортные услуги</b>	<b>224 062</b>	<b>203 970</b>	<b>182 973</b>	<b>113 495</b>	<b>90 608</b>	<b>85 352</b>
Пассажирские перевозки	4 737	29 786	12 589	890	24 573	10 028
Грузовые перевозки	162 820	126 613	127 561	82 385	33 755	51 085
Вспомогательные и дополнительные услуги	56 505	47 571	42 823	30 220	32 281	24 238
<b>Морской транспорт</b>	<b>17 343</b>	<b>30 039</b>	<b>29 425</b>	<b>8 655</b>	<b>7 628</b>	<b>13 319</b>
Пассажирские перевозки	0	0	1	0	0	0
Грузовые перевозки	3 813	23 077	20 616	2 019	4 048	9 800
Вспомогательные и дополнительные услуги	13 530	6 962	8 808	6 636	3 580	3 519
<b>Воздушный транспорт</b>	<b>27 341</b>	<b>55 352</b>	<b>24 028</b>	<b>20 802</b>	<b>44 688</b>	<b>18 945</b>
Пассажирские перевозки	3 992	28 920	12 294	793	24 572	10 028
Грузовые перевозки	2 597	2 297	3 784	2 176	864	1 950
Вспомогательные и дополнительные услуги	20 752	24 134	7 949	17 834	19 253	6 967
<b>Прочие виды транспорта</b>	<b>177 924</b>	<b>117 232</b>	<b>127 180</b>	<b>82 665</b>	<b>37 009</b>	<b>50 788</b>
Пассажирские перевозки	745	866	294	97	1	0
Грузовые перевозки	154 956	99 891	100 820	76 818	27 560	37 037
Вспомогательные и дополнительные услуги	22 223	16 475	26 066	5 751	9 449	13 752
<i>Космический транспорт</i>	<i>0</i>	<i>0</i>	<i>0</i>	<i>0</i>	<i>0</i>	<i>0</i>
<i>Железнодорожный транспорт</i>	<i>60 458</i>	<i>16 564</i>	<i>15 088</i>	<i>31 292</i>	<i>4 710</i>	<i>8 233</i>
<i>Пассажирские перевозки</i>	<i>282</i>	<i>238</i>	<i>179</i>	<i>1</i>	<i>1</i>	<i>0</i>
<i>Грузовые перевозки</i>	<i>47 812</i>	<i>12 862</i>	<i>6 964</i>	<i>27 726</i>	<i>1 435</i>	<i>2 861</i>
<i>Вспомогательные и дополнительные услуги</i>	<i>12 363</i>	<i>3 464</i>	<i>7 945</i>	<i>3 566</i>	<i>3 274</i>	<i>5 372</i>
<i>Автомобильный транспорт</i>	<i>113 584</i>	<i>99 533</i>	<i>106 908</i>	<i>49 487</i>	<i>32 280</i>	<i>41 473</i>
<i>Пассажирские перевозки</i>	<i>463</i>	<i>628</i>	<i>115</i>	<i>96</i>	<i>0</i>	<i>0</i>
<i>Грузовые перевозки</i>	<i>107 144</i>	<i>87 028</i>	<i>93 856</i>	<i>49 092</i>	<i>26 125</i>	<i>34 175</i>
<i>Вспомогательные и дополнительные услуги</i>	<i>5 978</i>	<i>11 877</i>	<i>12 937</i>	<i>299</i>	<i>6 155</i>	<i>7 298</i>
<i>Трубопроводный транспорт</i>	<i>0</i>	<i>0</i>	<i>0</i>	<i>0</i>	<i>0</i>	<i>0</i>
<i>Прочие сопутствующие и вспомогательные транспортные услуги</i>	<i>3 882</i>	<i>1 135</i>	<i>5 184</i>	<i>1 886</i>	<i>19</i>	<i>1 082</i>
Почтовые и курьерские услуги	1 454	1 348	2 340	1 372	1 283	2 300
<b>Поездки</b>	<b>642 332</b>	<b>620 384</b>	<b>129 292</b>	<b>353 563</b>	<b>313 043</b>	<b>56 182</b>
Деловые	330 677	291 765	61 689	317 718	279 077	50 581
Личные	311 655	328 619	67 603	35 846	33 966	5 601
<b>Строительство</b>	<b>102 106</b>	<b>79 894</b>	<b>46 864</b>	<b>48 171</b>	<b>30 470</b>	<b>19 968</b>
Строительство за рубежом	1 065	716	745	178	382	306
Строительство в России	101 041	79 178	46 119	47 993	30 089	19 662
<b>Страхование и услуги негосударственных пенсионных</b>	<b>3 098</b>	<b>4 047</b>	<b>4 193</b>	<b>1 100</b>	<b>503</b>	<b>1 328</b>
Прямое страхование	642	262	1 106	586	204	1 008
Страхование жизни	54	57	93	39	5	6
Страхование внешнеторговых грузов	34	4	12	31	4	10
Другие виды прямого страхования	554	200	1 001	516	195	993
Перестрахование	874	1 257	2 238	106	13	1
Вспомогательные услуги по страхованию	1 582	2 528	850	407	286	319
<b>Финансовые услуги</b>	<b>2 611</b>	<b>2 877</b>	<b>5 310</b>	<b>796</b>	<b>1 820</b>	<b>3 715</b>
<b>Плата за пользование интеллектуальной собственностью</b>	<b>21 437</b>	<b>33 017</b>	<b>24 517</b>	<b>4 166</b>	<b>3 425</b>	<b>4 804</b>
<b>Телекоммуникационные, компьютерные и информационные</b>	<b>55 943</b>	<b>55 373</b>	<b>58 976</b>	<b>15 905</b>	<b>17 217</b>	<b>22 155</b>
Телекоммуникационные услуги	14 271	7 480	4 353	4 112	1 631	1 270
Компьютерные услуги	40 861	47 323	53 727	11 269	15 308	20 495
Информационные услуги	811	570	897	525	278	390
<b>Прочие деловые услуги</b>	<b>135 896</b>	<b>163 770</b>	<b>126 478</b>	<b>60 740</b>	<b>84 051</b>	<b>52 844</b>
Услуги в области научных исследований и разработок	2 675	3 677	3 831	2 108	3 152	3 368
Профессиональные услуги и консультационные услуги в области управления	68 138	79 306	53 249	29 755	46 246	27 022
Юридические услуги	3 854	3 695	3 804	2 866	2 218	2 229
Услуги по аудиту, бухгалтерскому учету, оптимизации налогообложения	8 428	8 643	8 521	856	860	840
Консультационные услуги и услуги по связям с общественностью	31 679	37 839	16 994	10 669	22 360	5 788
Реклама, маркетинг, изучение общественного мнения	24 177	29 129	23 930	15 364	20 808	18 164
<b>Технические, торгово-посреднические и прочие деловые</b>	<b>65 083</b>	<b>80 787</b>	<b>69 398</b>	<b>28 876</b>	<b>34 653</b>	<b>22 454</b>
Операционный лизинг	11 476	18 370	21 192	2 676	4 346	1 982
Услуги в области архитектуры, инженерные услуги, услуги в технических областях	23 892	30 057	26 469	6 034	9 312	10 174
Услуги по переработке отходов и очистке окружающей среды, услуги в области сельского хозяйства и добычи полезных ископаемых	245	268	71	80	136	6
Прочие	29 470	32 093	21 666	20 087	20 859	10 292
<b>Услуги частным лицам и услуги в сфере культуры и отдыха</b>	<b>6 747</b>	<b>5 857</b>	<b>3 832</b>	<b>1 491</b>	<b>1 609</b>	<b>1 344</b>
Аудиовизуальные и связанные с ними услуги	3 046	3 730	2 629	712	829	1 058
Прочие услуги частным лицам и услуги в сфере культуры и отдыха	3 700	2 127	1 202	780	780	285
<b>Государственные товары и услуги, не отнесенные к другим категориям</b>	<b>0</b>	<b>0</b>	<b>0</b>	<b>0</b>	<b>0</b>	<b>0</b>



импорт - imports			сальдо - balance			
2018	2019	2020	2018	2019	2020	
624 691	639 114	350 481	-21 460	-93 297	-100 397	<b>Total</b>
84	22	65	105	217	87	<b>Manufacturing services on physical inputs owned by the others</b>
29 803	12 650	15 672	-26 190	-9 818	-13 431	<b>Maintenance and repair services</b>
110 567	113 361	97 621	2 928	-22 753	-12 269	<b>Transport</b>
3 847	5 213	2 561	-2 957	19 359	7 467	Passenger services
80 435	92 858	76 475	1 949	-59 103	-25 390	Freight services
26 284	15 290	18 585	3 936	16 991	5 654	Other transport services
8 687	22 411	16 106	-32	-14 783	-2 787	<b>Sea transport</b>
0	0	1	0	0	-1	Passenger services
1 794	19 029	10 817	226	-14 981	-1 017	Freight services
6 894	3 382	5 289	-258	197	-1 769	Other transport services
6 539	10 664	5 083	14 264	34 025	13 862	<b>Air transport</b>
3 199	4 349	2 266	-2 406	20 223	7 762	Passenger services
421	1 434	1 834	1 754	-570	115	Freight services
2 918	4 881	982	14 916	14 372	5 985	Other transport services
95 259	80 222	76 392	-12 593	-43 213	-25 603	<b>Other transport</b>
648	865	294	-551	-864	-294	Passenger services
78 138	72 331	63 784	-1 320	-44 771	-26 747	Freight services
16 473	7 027	12 314	-10 722	2 422	1 438	Other transport services
0	0	0	0	0	0	Space transport
29 165	11 854	6 855	2 127	-7 144	1 379	Rail transport
281	237	179	-281	-236	-179	Passenger services
20 086	11 428	4 103	7 639	-9 993	-1 241	Freight services
8 798	189	2 573	-5 232	3 085	2 799	Other transport services
64 097	67 253	65 435	-14 610	-34 973	-23 962	Road transport
366	628	115	-270	-628	-115	Passenger services
58 052	60 903	59 681	-8 960	-34 778	-25 506	Freight services
5 679	5 722	5 639	-5 380	433	1 659	Other transport services
0	0	0	0	0	0	Pipeline transport
1 996	1 115	4 102	-110	-1 096	-3 020	Other supporting and auxiliary transport services
82	64	41	1 290	1 219	2 259	Postal and courier services
288 769	307 341	73 109	64 795	5 702	-16 927	<b>Travel</b>
12 959	12 688	11 107	304 759	266 389	39 474	Business travel
275 810	294 653	62 002	-239 964	-260 687	-56 401	Personal travel
53 935	49 424	26 896	-5 763	-18 953	-6 929	<b>Construction</b>
887	335	439	-710	47	-133	Construction abroad
53 047	49 089	26 457	-5 054	-19 000	-6 795	Construction in territory of the Russian Federation
1 998	3 544	2 866	-898	-3 041	-1 538	<b>Insurance and pension services</b>
56	58	97	530	146	911	Direct insurance
14	52	87	25	-46	-82	Life insurance
4	0	2	27	4	8	Freight insurance
38	6	9	478	189	984	Other direct insurance
767	1 244	2 237	-661	-1 232	-2 236	Reinsurance
1 174	2 242	531	-767	-1 956	-212	Auxiliary services
1 815	1 057	1 596	-1 019	762	2 119	<b>Financial services</b>
17 271	29 592	19 714	-13 104	-26 166	-14 910	<b>Charges for the use of intellectual property</b>
40 038	38 156	36 821	-24 132	-20 939	-14 666	<b>Telecommunications, computer and information services</b>
10 159	5 849	3 083	-6 048	-4 218	-1 813	Telecommunications services
29 592	32 016	33 232	-18 323	-16 708	-12 736	Computer services
286	291	507	239	-13	-117	Information services
75 156	79 719	73 634	-14 417	4 331	-20 790	<b>Other business services</b>
567	525	463	1 541	2 627	2 905	Research and development services
38 383	33 060	26 227	-8 628	13 186	795	Professional and management consulting services
989	1 477	1 575	1 877	740	654	Legal services
7 571	7 783	7 681	-6 715	-6 923	-6 840	Accounting, auditing, bookkeeping, and tax consulting services
21 010	15 479	11 205	-10 341	6 882	-5 417	Business and management consulting and public relations services
8 813	8 321	5 766	6 551	12 487	12 399	Advertising, market research, and public opinion polling
36 207	46 135	46 944	-7 330	-11 482	-24 491	<b>Technical, trade-related, and other business services</b>
8 800	14 024	19 211	-6 125	-9 678	-17 229	Operational leasing services
17 858	20 745	16 294	-11 824	-11 433	-6 120	Architectural, engineering, and other technical services
165	132	65	-85	4	-59	Waste treatment and depollution, agricultural, and mining services
9 383	11 234	11 374	10 704	9 625	-1 083	Other business services
5 255	4 248	2 488	-3 764	-2 639	-1 144	<b>Personal, cultural, and recreational services</b>
2 335	2 901	1 571	-1 623	-2 071	-512	Audiovisual and related services
2 921	1 348	917	-2 141	-568	-631	Other personal, cultural and recreational services
0	0	0	0	0	0	<b>Government goods and services, not included elsewhere</b>

	оборот - turnover			экспорт - exports		
	2018	2019	2020	2018	2019	2020
<b>Всего</b>	<b>650 129</b>	<b>653 580</b>	<b>487 277</b>	<b>333 076</b>	<b>318 863</b>	<b>248 879</b>
Услуги по переработке товаров, принадлежащих другим	197	135	140	197	9	22
Услуги по техническому обслуживанию и ремонту товаров	23 649	19 642	11 431	22 017	17 575	10 078
<b>Транспортные услуги</b>	<b>24 486</b>	<b>80 491</b>	<b>35 424</b>	<b>11 463</b>	<b>48 941</b>	<b>20 336</b>
Пассажирские перевозки	5 002	27 551	10 974	784	21 032	6 688
Грузовые перевозки	11 639	20 054	15 830	6 317	8 963	9 472
Вспомогательные и дополнительные услуги	7 845	32 887	8 619	4 363	18 945	4 176
<b>Морской транспорт</b>	<b>0</b>	<b>5 437</b>	<b>2 867</b>	<b>0</b>	<b>1 699</b>	<b>2 031</b>
Пассажирские перевозки	0	0	0	0	0	0
Грузовые перевозки	0	5 399	1 964	0	1 661	1 173
Вспомогательные и дополнительные услуги	0	38	903	0	38	858
<b>Воздушный транспорт</b>	<b>16 615</b>	<b>41 859</b>	<b>19 789</b>	<b>9 267</b>	<b>31 322</b>	<b>13 301</b>
Пассажирские перевозки	4 867	27 431	10 900	747	21 006	6 685
Грузовые перевозки	4 267	6 240	4 750	4 238	5 788	4 617
Вспомогательные и дополнительные услуги	7 481	8 188	4 139	4 283	4 529	1 999
<b>Прочие виды транспорта</b>	<b>7 796</b>	<b>33 125</b>	<b>12 708</b>	<b>2 157</b>	<b>15 892</b>	<b>4 974</b>
Пассажирские перевозки	135	120	74	37	26	2
Грузовые перевозки	7 298	8 345	9 057	2 040	1 487	3 652
Вспомогательные и дополнительные услуги	364	24 660	3 577	80	14 378	1 320
<i>Космический транспорт</i>	<i>0</i>	<i>0</i>	<i>0</i>	<i>0</i>	<i>0</i>	<i>0</i>
<i>Железнодорожный транспорт</i>	<i>665</i>	<i>139</i>	<i>484</i>	<i>15</i>	<i>26</i>	<i>2</i>
<i>Пассажирские перевозки</i>	<i>15</i>	<i>27</i>	<i>8</i>	<i>15</i>	<i>26</i>	<i>2</i>
<i>Грузовые перевозки</i>	<i>650</i>	<i>112</i>	<i>475</i>	<i>0</i>	<i>0</i>	<i>0</i>
<i>Вспомогательные и дополнительные услуги</i>	<i>0</i>	<i>0</i>	<i>0</i>	<i>0</i>	<i>0</i>	<i>0</i>
<i>Автомобильный транспорт</i>	<i>6 867</i>	<i>32 365</i>	<i>10 932</i>	<i>2 095</i>	<i>15 856</i>	<i>4 858</i>
<i>Пассажирские перевозки</i>	<i>120</i>	<i>93</i>	<i>66</i>	<i>22</i>	<i>0</i>	<i>0</i>
<i>Грузовые перевозки</i>	<i>6 648</i>	<i>8 233</i>	<i>8 582</i>	<i>2 040</i>	<i>1 487</i>	<i>3 652</i>
<i>Вспомогательные и дополнительные услуги</i>	<i>100</i>	<i>24 039</i>	<i>2 285</i>	<i>32</i>	<i>14 369</i>	<i>1 206</i>
<i>Трубопроводный транспорт</i>	<i>0</i>	<i>0</i>	<i>0</i>	<i>0</i>	<i>0</i>	<i>0</i>
<i>Прочие сопутствующие и вспомогательные транспортные услуги</i>	<i>264</i>	<i>621</i>	<i>1 292</i>	<i>47</i>	<i>9</i>	<i>114</i>
Почтовые и курьерские услуги	75	70	60	39	28	30
<b>Поездки</b>	<b>136 259</b>	<b>160 308</b>	<b>46 609</b>	<b>46 386</b>	<b>35 370</b>	<b>11 410</b>
Деловые	27 386	26 481	11 539	18 309	13 468	7 445
Личные	108 873	133 827	35 070	28 076	21 902	3 965
<b>Строительство</b>	<b>375 460</b>	<b>253 814</b>	<b>249 157</b>	<b>211 016</b>	<b>123 688</b>	<b>104 399</b>
Строительство за рубежом	161 578	108 762	74 867	125 668	70 148	33 418
Строительство в России	213 882	145 053	174 290	85 348	53 540	70 981
<b>Страхование и услуги негосударственных пенсионных</b>	<b>3 073</b>	<b>5 924</b>	<b>3 647</b>	<b>2 948</b>	<b>5 267</b>	<b>2 723</b>
Прямое страхование	340	650	181	242	131	110
Страхование жизни	90	34	63	90	34	63
Страхование внешнеторговых грузов	0	32	26	0	0	0
Другие виды прямого страхования	249	584	92	152	97	47
Перестрахование	2 691	5 166	3 333	2 681	5 068	2 531
Вспомогательные услуги по страхованию	43	108	133	25	69	82
<b>Финансовые услуги</b>	<b>1 519</b>	<b>3 459</b>	<b>3 057</b>	<b>1 373</b>	<b>3 316</b>	<b>2 872</b>
Плата за пользование интеллектуальной собственностью	2 318	1 871	1 799	833	588	718
<b>Телекоммуникационные, компьютерные и информационные</b>	<b>18 489</b>	<b>14 170</b>	<b>17 034</b>	<b>5 925</b>	<b>4 069</b>	<b>12 749</b>
Телекоммуникационные услуги	9 309	7 382	1 914	1 945	1 195	1 758
Компьютерные услуги	7 507	5 768	13 898	3 954	2 839	10 962
Информационные услуги	1 673	1 020	1 222	26	36	29
<b>Прочие деловые услуги</b>	<b>60 877</b>	<b>109 793</b>	<b>117 163</b>	<b>30 466</b>	<b>79 006</b>	<b>82 900</b>
Услуги в области научных исследований и разработок	90	92	495	79	50	479
Профессиональные услуги и консультационные услуги в области управления	15 340	23 011	24 618	4 686	13 075	12 911
Юридические услуги	2 742	2 630	2 127	577	828	1 307
Услуги по аудиту, бухгалтерскому учету, оптимизации налогообложения	779	4 789	7 309	657	4 586	6 200
Консультационные услуги и услуги по связям с общественностью	3 486	6 552	4 392	2 301	4 899	2 641
Реклама, маркетинг, изучение общественного мнения	8 333	9 039	10 789	1 151	2 763	2 764
<b>Технические, торгово-посреднические и прочие деловые</b>	<b>45 446</b>	<b>86 690</b>	<b>92 051</b>	<b>25 701</b>	<b>65 880</b>	<b>69 510</b>
Операционный лизинг	4 027	9 877	4 656	2 386	7 945	3 494
Услуги в области архитектуры, инженерные услуги, услуги в технических областях	24 089	59 574	74 411	9 407	44 141	55 185
Услуги по переработке отходов и очистке окружающей среды, услуги в области сельского хозяйства и добычи полезных ископаемых	8 390	8 364	5 661	8 297	7 964	5 507
Прочие	8 940	8 876	7 323	5 612	5 831	5 324
<b>Услуги частным лицам и услуги в сфере культуры и отдыха</b>	<b>3 800</b>	<b>3 972</b>	<b>1 817</b>	<b>451</b>	<b>1 035</b>	<b>672</b>
Аудиовизуальные и связанные с ними услуги	718	1 789	1 140	245	463	359
Прочие услуги частным лицам и услуги в сфере культуры и отдыха	3 083	2 184	677	206	571	312
<b>Государственные товары и услуги, не отнесенные к другим категориям</b>	<b>0</b>	<b>0</b>	<b>0</b>	<b>0</b>	<b>0</b>	<b>0</b>

thousands of US dollars

импорт - imports			сальдо - balance			
2018	2019	2020	2018	2019	2020	
317 053	334 717	238 399	16 023	-15 855	10 480	<b>Total</b>
0	126	117	197	-116	-95	<b>Manufacturing services on physical inputs owned by the others</b>
1 632	2 067	1 353	20 385	15 508	8 725	<b>Maintenance and repair services</b>
13 023	31 550	15 088	-1 560	17 391	5 248	<b>Transport</b>
4 218	6 518	4 287	-3 435	14 514	2 401	Passenger services
5 322	11 091	6 358	995	-2 127	3 114	Freight services
3 482	13 942	4 443	880	5 004	-266	Other transport services
0	3 738	835	0	-2 039	1 196	<b>Sea transport</b>
0	0	0	0	0	0	Passenger services
0	3 738	790	0	-2 078	383	Freight services
0	0	45	0	38	813	Other transport services
7 348	10 537	6 487	1 919	20 786	6 814	<b>Air transport</b>
4 121	6 424	4 214	-3 374	14 582	2 471	Passenger services
29	453	133	4 208	5 335	4 484	Freight services
3 198	3 660	2 140	1 085	869	-141	Other transport services
5 640	17 234	7 735	-3 483	-1 342	-2 761	<b>Other transport</b>
98	94	72	-61	-67	-70	Passenger services
5 258	6 858	5 405	-3 218	-5 371	-1 754	Freight services
284	10 282	2 257	-205	4 096	-938	Other transport services
0	0	0	0	0	0	Space transport
650	112	482	-636	-86	-480	<b>Rail transport</b>
0	0	6	14	26	-4	Passenger services
650	112	475	-650	-112	-475	Freight services
0	0	0	0	0	0	Other transport services
4 773	16 509	6 075	-2 678	-653	-1 217	<b>Road transport</b>
98	93	66	-75	-93	-66	Passenger services
4 608	6 746	4 930	-2 568	-5 259	-1 278	Freight services
67	9 670	1 079	-35	4 699	127	Other transport services
0	0	0	0	0	0	Pipeline transport
217	612	1 178	-170	-603	-1 065	Other supporting and auxiliary transport services
35	42	30	4	-14	0	Postal and courier services
89 874	124 938	35 199	-43 488	-89 568	-23 790	<b>Travel</b>
9 077	13 014	4 094	9 233	454	3 351	Business travel
80 797	111 925	31 105	-52 720	-90 022	-27 140	Personal travel
164 444	130 126	144 758	46 572	-6 439	-40 359	<b>Construction</b>
35 910	38 614	41 449	89 758	31 534	-8 031	Construction abroad
128 534	91 513	103 309	-43 187	-37 973	-32 328	Construction in territory of the Russian Federation
125	657	924	2 823	4 610	1 799	<b>Insurance and pension services</b>
98	519	71	144	-389	39	Direct insurance
0	0	0	90	34	63	Life insurance
0	32	26	0	-32	-26	Freight insurance
98	488	44	54	-391	3	Other direct insurance
9	98	803	2 672	4 969	1 728	Reinsurance
18	40	50	7	29	32	Auxiliary services
147	144	185	1 226	3 172	2 687	<b>Financial services</b>
1 484	1 284	1 081	-651	-696	-364	<b>Charges for the use of intellectual property</b>
12 563	10 101	4 285	-6 638	-6 031	8 465	<b>Telecommunications, computer and information services</b>
7 364	6 187	155	-5 419	-4 992	1 603	Telecommunications services
3 553	2 930	2 937	401	-91	8 025	Computer services
1 646	984	1 193	-1 620	-949	-1 163	Information services
30 411	30 787	34 263	55	48 219	48 638	<b>Other business services</b>
11	42	15	69	9	464	Research and development services
10 655	9 936	11 707	-5 969	3 140	1 204	Professional and management consulting services
2 165	1 802	821	-1 588	-974	486	Legal services
122	203	1 109	534	4 383	5 090	Accounting, auditing, bookkeeping, and tax consulting services
1 185	1 653	1 751	1 116	3 245	890	Business and management consulting and public relations services
7 182	6 277	8 026	-6 032	-3 514	-5 262	Advertising, market research, and public opinion polling
19 746	20 810	22 540	5 955	45 071	46 970	<b>Technical, trade-related, and other business services</b>
1 641	1 932	1 162	744	6 013	2 332	Operational leasing services
14 683	15 434	19 226	-5 276	28 707	35 959	Architectural, engineering, and other technical services
93	400	153	8 204	7 564	5 354	Waste treatment and depollution, agricultural, and mining services
3 328	3 045	1 999	2 284	2 786	3 325	Other business services
3 349	2 938	1 146	-2 897	-1 903	-474	<b>Personal, cultural, and recreational services</b>
473	1 325	781	-227	-862	-422	Audiovisual and related services
2 876	1 612	365	-2 670	-1 041	-52	Other personal, cultural and recreational services
0	0	0	0	0	0	<b>Government goods and services, not included elsewhere</b>

тыс. долларов США

	оборот - turnover			экспорт - exports		
	2018	2019	2020	2018	2019	2020
<b>Всего</b>	<b>895 528</b>	<b>1 168 392</b>	<b>921 127</b>	<b>494 313</b>	<b>676 231</b>	<b>618 070</b>
Услуги по переработке товаров, принадлежащих другим	3 377	4	38	0	0	0
Услуги по техническому обслуживанию и ремонту товаров	48 396	20 595	19 425	5 477	9 554	9 690
<b>Транспортные услуги</b>	<b>320 988</b>	<b>468 369</b>	<b>361 569</b>	<b>258 997</b>	<b>375 390</b>	<b>291 668</b>
Пассажирские перевозки	2 963	4 005	1 380	2 226	1 072	213
Грузовые перевозки	82 051	166 418	129 094	60 612	98 694	83 679
Вспомогательные и дополнительные услуги	235 975	297 945	231 095	196 160	275 624	207 775
<b>Морской транспорт</b>	<b>244 260</b>	<b>353 260</b>	<b>271 005</b>	<b>193 679</b>	<b>279 496</b>	<b>218 761</b>
Пассажирские перевозки	0	0	11	0	0	0
Грузовые перевозки	44 768	108 810	78 932	29 041	56 599	49 123
Вспомогательные и дополнительные услуги	199 493	244 449	192 062	164 638	222 897	169 639
<b>Воздушный транспорт</b>	<b>47 219</b>	<b>66 660</b>	<b>40 699</b>	<b>41 679</b>	<b>48 346</b>	<b>28 700</b>
Пассажирские перевозки	2 723	3 954	1 359	2 062	1 072	213
Грузовые перевозки	23 354	42 978	33 211	21 762	28 307	22 413
Вспомогательные и дополнительные услуги	21 142	19 728	6 130	17 856	18 966	6 074
<b>Прочие виды транспорта</b>	<b>19 576</b>	<b>34 754</b>	<b>40 165</b>	<b>13 879</b>	<b>34 317</b>	<b>34 573</b>
Пассажирские перевозки	240	52	10	165	0	0
Грузовые перевозки	3 996	934	7 252	49	557	2 511
Вспомогательные и дополнительные услуги	15 340	33 768	32 903	13 666	33 761	32 062
Космический транспорт	0	0	0	0	0	0
<b>Железнодорожный транспорт</b>	<b>11 911</b>	<b>28 743</b>	<b>33 394</b>	<b>8 165</b>	<b>28 590</b>	<b>28 533</b>
Пассажирские перевозки	0	0	0	0	0	0
Грузовые перевозки	3 753	151	4 637	9	0	0
Вспомогательные и дополнительные услуги	8 158	28 592	28 757	8 157	28 590	28 533
<b>Автомобильный транспорт</b>	<b>537</b>	<b>1 066</b>	<b>3 939</b>	<b>231</b>	<b>789</b>	<b>3 825</b>
Пассажирские перевозки	240	52	10	165	0	0
Грузовые перевозки	243	783	2 615	41	557	2 511
Вспомогательные и дополнительные услуги	54	232	1 314	26	232	1 314
Трубопроводный транспорт	0	0	0	0	0	0
Прочие сопутствующие и вспомогательные транспортные услуги	7 128	4 944	2 833	5 483	4 939	2 216
Почтовые и курьерские услуги	9 933	13 696	9 700	9 760	13 230	9 633
<b>Поездки</b>	<b>52 513</b>	<b>49 610</b>	<b>10 525</b>	<b>3 535</b>	<b>3 430</b>	<b>223</b>
Деловые	4 814	4 499	2 844	683	592	77
Личные	47 699	45 111	7 681	2 851	2 839	146
<b>Строительство</b>	<b>39 778</b>	<b>48 625</b>	<b>74 499</b>	<b>36 468</b>	<b>46 920</b>	<b>58 478</b>
Строительство за рубежом	39 243	47 559	74 123	35 933	46 477	58 246
Строительство в России	536	1 066	376	536	443	232
<b>Страхование и услуги негосударственных пенсионных</b>	<b>3 067</b>	<b>6 491</b>	<b>6 565</b>	<b>1 556</b>	<b>5 198</b>	<b>5 848</b>
Прямое страхование	1 208	5 435	4 925	948	4 677	4 643
Страхование жизни	36	20	25	14	16	25
Страхование внешнеторговых грузов	304	2 832	1 864	263	2 830	1 864
Другие виды прямого страхования	868	2 583	3 035	671	1 831	2 754
Перестрахование	1 709	546	1 052	603	477	971
Вспомогательные услуги по страхованию	151	510	588	6	44	234
<b>Финансовые услуги</b>	<b>10 530</b>	<b>37 346</b>	<b>31 060</b>	<b>5 009</b>	<b>33 465</b>	<b>29 351</b>
<b>Плата за пользование интеллектуальной собственностью</b>	<b>15 928</b>	<b>15 213</b>	<b>21 023</b>	<b>2 987</b>	<b>6 481</b>	<b>5 419</b>
<b>Телекоммуникационные, компьютерные и информационные</b>	<b>126 638</b>	<b>149 422</b>	<b>122 204</b>	<b>89 228</b>	<b>74 581</b>	<b>75 160</b>
Телекоммуникационные услуги	5 089	16 419	22 709	2 715	2 505	2 400
Компьютерные услуги	120 450	131 741	96 379	85 745	71 233	70 316
Информационные услуги	1 099	1 262	3 117	768	843	2 444
<b>Прочие деловые услуги</b>	<b>226 285</b>	<b>317 634</b>	<b>232 298</b>	<b>90 251</b>	<b>118 412</b>	<b>136 967</b>
Услуги в области научных исследований и разработок	744	1 469	4 959	641	1 270	4 947
Профессиональные услуги и консультационные услуги в области управления	55 787	65 992	89 317	36 495	48 853	65 573
Юридические услуги	5 061	5 217	11 809	2 170	3 042	4 651
Услуги по аудиту, бухгалтерскому учету, оптимизации налогообложения	1 588	2 860	4 108	1 273	2 319	3 351
Консультационные услуги и услуги по связям с общественностью	15 789	14 953	23 302	9 394	9 060	17 357
Реклама, маркетинг, изучение общественного мнения	33 349	42 961	50 098	23 659	34 432	40 214
<b>Технические, торгово-посреднические и прочие деловые</b>	<b>169 755</b>	<b>250 172</b>	<b>138 022</b>	<b>53 115</b>	<b>68 289</b>	<b>66 447</b>
Операционный лизинг	81 785	122 885	47 353	4 347	11 338	5 200
Услуги в области архитектуры, инженерные услуги, услуги в технических областях	38 876	108 301	61 660	14 553	46 637	46 584
Услуги по переработке отходов и очистке окружающей среды, услуги в области сельского хозяйства и добычи полезных ископаемых	1 386	185	57	217	34	1
Прочие	47 707	18 801	28 952	33 997	10 279	14 662
<b>Услуги частным лицам и услуги в сфере культуры и отдыха</b>	<b>48 028</b>	<b>55 086</b>	<b>41 921</b>	<b>804</b>	<b>2 800</b>	<b>5 267</b>
Аудиовизуальные и связанные с ними услуги	45 667	50 923	41 421	287	1 604	4 954
Прочие услуги частным лицам и услуги в сфере культуры и отдыха	2 361	4 163	500	517	1 196	313
<b>Государственные товары и услуги, не отнесенные к другим категориям</b>	<b>0</b>	<b>0</b>	<b>0</b>	<b>0</b>	<b>0</b>	<b>0</b>

импорт - imports			сальдо - balance			
2018	2019	2020	2018	2019	2020	
401 215	492 161	303 057	93 098	184 071	315 013	<b>Total</b>
3 377	4	38	-3 377	-4	-38	Manufacturing services on physical inputs owned by the others
42 918	11 041	9 735	-37 441	-1 488	-45	Maintenance and repair services
61 991	92 979	69 901	197 007	282 410	221 766	<b>Transport</b>
736	2 933	1 168	1 490	-1 860	-955	Passenger services
21 440	67 725	45 414	39 172	30 969	38 265	Freight services
39 815	22 322	23 319	156 345	253 302	184 456	Other transport services
50 582	73 764	52 244	143 097	205 732	166 517	<b>Sea transport</b>
0	0	11	0	0	-11	Passenger services
15 727	52 211	29 809	13 314	4 388	19 313	Freight services
34 855	21 553	22 423	129 784	201 344	147 216	Other transport services
5 539	18 314	12 000	36 140	30 032	16 700	<b>Air transport</b>
661	2 881	1 146	1 401	-1 809	-934	Passenger services
1 593	14 671	10 798	20 169	13 636	11 615	Freight services
3 286	762	55	14 570	18 205	6 019	Other transport services
5 697	436	5 592	8 182	33 881	28 982	<b>Other transport</b>
75	52	10	89	-52	-10	Passenger services
3 947	377	4 741	-3 898	180	-2 230	Freight services
1 674	8	841	11 991	33 753	31 222	Other transport services
0	0	0	0	0	0	Space transport
3 746	153	4 861	4 419	28 437	23 671	<b>Rail transport</b>
0	0	0	0	0	0	Passenger services
3 745	151	4 637	-3 736	-151	-4 637	Freight services
1	2	224	8 155	28 588	28 308	Other transport services
306	278	114	-75	511	3 711	<b>Road transport</b>
75	52	10	89	-52	-10	Passenger services
203	226	104	-162	331	2 407	Freight services
28	0	0	-2	232	1 314	Other transport services
0	0	0	0	0	0	Pipeline transport
1 645	5	617	3 838	4 933	1 600	Other supporting and auxiliary transport services
173	466	66	9 587	12 765	9 567	Postal and courier services
48 978	46 179	10 303	-45 444	-42 749	-10 080	<b>Travel</b>
4 131	3 907	2 767	-3 447	-3 315	-2 690	Business travel
44 848	42 273	7 536	-41 997	-39 434	-7 390	Personal travel
3 310	1 705	16 021	33 158	45 216	42 457	<b>Construction</b>
3 310	1 082	15 877	32 623	45 395	42 370	Construction abroad
0	623	144	536	-179	87	Construction in territory of the Russian Federation
1 511	1 293	717	45	3 904	5 130	<b>Insurance and pension services</b>
260	758	282	687	3 919	4 361	Direct insurance
23	4	1	-9	13	24	Life insurance
41	2	0	223	2 828	1 864	Freight insurance
197	752	282	474	1 079	2 472	Other direct insurance
1 106	70	81	-504	407	890	Reinsurance
145	466	354	-138	-422	-121	Auxiliary services
5 521	3 881	1 709	-512	29 584	27 643	<b>Financial services</b>
12 941	8 731	15 604	-9 953	-2 250	-10 184	<b>Charges for the use of intellectual property</b>
37 410	74 840	47 045	51 818	-259	28 115	<b>Telecommunications, computer and information services</b>
2 374	13 914	20 309	341	-11 408	-17 909	Telecommunications services
34 704	60 508	26 063	51 041	10 725	44 252	Computer services
332	419	672	436	424	1 772	Information services
136 034	199 221	95 330	-45 784	-80 809	41 637	<b>Other business services</b>
103	199	11	538	1 072	4 936	Research and development services
19 292	17 139	23 744	17 204	31 714	41 829	Professional and management consulting services
2 891	2 175	7 158	-721	867	-2 507	Legal services
315	541	757	959	1 779	2 594	Accounting, auditing, bookkeeping, and tax consulting services
6 395	5 894	5 945	2 998	3 166	11 412	Business and management consulting and public relations services
9 691	8 530	9 884	13 968	25 902	30 330	Advertising, market research, and public opinion polling
116 640	181 883	71 575	-63 525	-113 595	-5 128	<b>Technical, trade-related, and other business services</b>
77 437	111 547	42 153	-73 090	-100 208	-36 954	Operational leasing services
24 323	61 664	15 075	-9 770	-15 026	31 509	Architectural, engineering, and other technical services
1 169	151	56	-952	-117	-55	Waste treatment and depollution, agricultural, and mining services
13 710	8 522	14 290	20 287	1 757	372	Other business services
47 224	52 286	36 654	-46 419	-49 485	-31 387	<b>Personal, cultural, and recreational services</b>
45 380	49 318	36 467	-45 093	-47 714	-31 513	Audiovisual and related services
1 844	2 967	187	-1 327	-1 771	126	Other personal, cultural and recreational services
0	0	0	0	0	0	<b>Government goods and services, not included elsewhere</b>

тыс. долларов США

	оборот - turnover			экспорт - exports		
	2018	2019	2020	2018	2019	2020
<b>Всего</b>	<b>7 414 479</b>	<b>7 659 390</b>	<b>6 881 981</b>	<b>3 228 884</b>	<b>2 925 703</b>	<b>2 538 641</b>
Услуги по переработке товаров, принадлежащих другим	745	1 371	310	737	881	627
Услуги по техническому обслуживанию и ремонту товаров	131 421	161 498	137 504	27 097	25 732	31 403
<b>Транспортные услуги</b>	<b>1 019 976</b>	<b>1 030 648</b>	<b>762 879</b>	<b>820 428</b>	<b>594 190</b>	<b>499 194</b>
Пассажирские перевозки	267 186	116 457	49 411	223 550	65 743	32 125
Грузовые перевозки	244 908	463 710	339 148	171 534	167 192	169 617
Вспомогательные и дополнительные услуги	507 883	450 481	374 319	425 344	361 255	297 452
<b>Морской транспорт</b>	<b>270 589</b>	<b>406 483</b>	<b>260 359</b>	<b>216 657</b>	<b>210 321</b>	<b>161 708</b>
Пассажирские перевозки	0	485	6	0	0	0
Грузовые перевозки	77 593	248 590	145 996	42 566	77 224	59 233
Вспомогательные и дополнительные услуги	192 996	157 408	114 357	174 091	133 097	102 475
<b>Воздушный транспорт</b>	<b>593 422</b>	<b>511 897</b>	<b>375 623</b>	<b>487 979</b>	<b>323 852</b>	<b>271 366</b>
Пассажирские перевозки	259 480	112 573	49 022	218 545	65 743	32 125
Грузовые перевозки	97 152	160 688	117 439	83 687	69 875	75 287
Вспомогательные и дополнительные услуги	236 790	238 636	209 162	185 747	188 233	163 953
<b>Прочие виды транспорта</b>	<b>136 306</b>	<b>95 309</b>	<b>108 945</b>	<b>96 608</b>	<b>43 602</b>	<b>48 902</b>
Пассажирские перевозки	7 706	3 398	383	5 005	0	0
Грузовые перевозки	50 503	37 472	57 761	26 096	3 677	17 878
Вспомогательные и дополнительные услуги	78 097	54 438	50 801	65 506	39 924	31 024
<i>Космический транспорт</i>	0	0	0	0	0	0
<i>Железнодорожный транспорт</i>	46 033	33 001	46 550	35 959	19 536	24 748
<i>Пассажирские перевозки</i>	0	18	2	0	0	0
<i>Грузовые перевозки</i>	13 234	14 440	10 638	6 153	2 671	2 262
<i>Вспомогательные и дополнительные услуги</i>	32 798	18 542	35 910	29 806	16 865	22 487
<i>Автомобильный транспорт</i>	48 064	27 296	49 344	26 992	1 276	16 509
<i>Пассажирские перевозки</i>	7 706	3 380	382	5 005	0	0
<i>Грузовые перевозки</i>	37 269	23 032	47 123	19 943	1 007	15 616
<i>Вспомогательные и дополнительные услуги</i>	3 090	884	1 839	2 044	270	892
<i>Трубопроводный транспорт</i>	0	0	0	0	0	0
<i>Прочие сопутствующие и вспомогательные транспортные услуги</i>	42 209	35 012	13 052	33 656	22 790	7 645
Почтовые и курьерские услуги	19 660	16 959	17 952	19 185	16 416	17 219
<b>Поездки</b>	<b>787 943</b>	<b>766 854</b>	<b>281 311</b>	<b>239 459</b>	<b>157 523</b>	<b>24 004</b>
Деловые	94 667	79 712	29 846	53 890	44 461	11 086
Личные	693 276	687 142	251 465	185 569	113 061	12 918
<b>Строительство</b>	<b>63 003</b>	<b>104 037</b>	<b>82 622</b>	<b>37 871</b>	<b>91 742</b>	<b>75 362</b>
Строительство за рубежом	22 997	2 702	2 830	1 286	197	686
Строительство в России	40 006	101 334	79 792	36 585	91 545	74 676
<b>Страхование и услуги негосударственных пенсионных</b>	<b>573 151</b>	<b>511 772</b>	<b>598 519</b>	<b>135 868</b>	<b>84 274</b>	<b>110 711</b>
Прямое страхование	25 129	19 614	15 953	20 728	14 534	11 517
Страхование жизни	1 148	857	1 305	643	732	1 121
Страхование внешнеторговых грузов	1 898	1 497	1 811	780	385	397
Другие виды прямого страхования	22 083	17 260	12 837	19 305	13 418	9 999
Перестрахование	516 235	450 678	539 662	97 765	38 582	65 302
Вспомогательные услуги по страхованию	31 788	41 480	42 905	17 375	31 158	33 892
<b>Финансовые услуги</b>	<b>502 184</b>	<b>437 794</b>	<b>539 632</b>	<b>316 968</b>	<b>283 653</b>	<b>230 021</b>
<b>Плата за пользование интеллектуальной собственностью</b>	<b>633 279</b>	<b>730 580</b>	<b>683 837</b>	<b>247 779</b>	<b>201 018</b>	<b>165 486</b>
<b>Телекоммуникационные, компьютерные и информационные</b>	<b>920 850</b>	<b>1 065 391</b>	<b>1 202 157</b>	<b>424 331</b>	<b>482 889</b>	<b>497 064</b>
Телекоммуникационные услуги	274 254	235 387	213 918	122 303	103 195	89 981
Компьютерные услуги	545 047	721 778	870 776	284 689	359 132	385 071
Информационные услуги	101 549	108 226	117 463	17 339	20 563	22 012
<b>Прочие деловые услуги</b>	<b>2 404 406</b>	<b>2 450 688</b>	<b>2 218 431</b>	<b>926 245</b>	<b>966 206</b>	<b>874 728</b>
Услуги в области научных исследований и разработок	82 443	63 927	46 542	23 494	15 429	27 123
Профессиональные услуги и консультационные услуги в области управления	1 761 125	1 786 370	1 606 746	690 913	730 213	624 315
Юридические услуги	341 823	325 611	371 256	67 676	64 399	61 542
Услуги по аудиту, бухгалтерскому учету, оптимизации налогообложения	76 259	64 245	70 077	26 436	27 263	25 890
Консультационные услуги и услуги по связям с общественностью	330 729	311 049	288 547	114 761	133 997	108 902
Реклама, маркетинг, изучение общественного мнения	1 012 314	1 085 465	876 866	482 041	504 554	427 982
<b>Технические, торгово-посреднические и прочие деловые</b>	<b>560 838</b>	<b>600 390</b>	<b>565 143</b>	<b>211 838</b>	<b>220 564</b>	<b>223 289</b>
Операционный лизинг	184 811	183 903	175 358	54 619	56 139	58 366
Услуги в области архитектуры, инженерные услуги, услуги в технических областях	163 266	183 414	172 336	48 848	60 324	51 949
Услуги по переработке отходов и очистке окружающей среды, услуги в области сельского хозяйства и добычи полезных ископаемых	14 155	21 828	19 202	7 243	232	658
Прочие	198 606	211 246	198 247	101 127	103 868	112 316
<b>Услуги частным лицам и услуги в сфере культуры и отдыха</b>	<b>377 521</b>	<b>398 757</b>	<b>374 778</b>	<b>52 102</b>	<b>37 595</b>	<b>30 441</b>
Аудиовизуальные и связанные с ними услуги	252 582	290 204	308 919	32 649	27 582	24 116
Прочие услуги частным лицам и услуги в сфере культуры и отдыха	124 939	108 554	65 859	19 453	10 013	6 325
<b>Государственные товары и услуги, не отнесенные к другим категориям</b>	<b>0</b>	<b>0</b>	<b>0</b>	<b>0</b>	<b>0</b>	<b>0</b>

thousands of US dollars

импорт - imports			сальдо - balance			
2018	2019	2020	2018	2019	2020	
4 185 595	4 733 687	4 343 340	-956 711	-1 807 985	-1 804 698	<b>Total</b>
8	490	83	730	391	145	<b>Manufacturing services on physical inputs owned by the others</b>
104 324	135 766	106 101	-77 228	-110 034	-74 698	<b>Maintenance and repair services</b>
199 548	436 458	263 685	620 879	157 732	235 509	<b>Transport</b>
43 636	50 714	17 286	179 914	15 029	14 840	Passenger services
73 374	296 518	169 531	98 160	-129 326	86	Freight services
82 539	89 227	76 868	342 805	272 028	220 584	Other transport services
53 932	196 162	98 651	162 725	14 159	63 057	<b>Sea transport</b>
0	485	6	0	-485	-6	Passenger services
35 027	171 366	86 763	7 540	-94 142	-27 530	Freight services
18 905	24 311	11 882	155 185	108 786	90 593	Other transport services
105 443	188 046	104 257	382 536	135 806	167 109	<b>Air transport</b>
40 935	46 830	16 897	177 610	18 913	15 229	Passenger services
13 465	90 813	42 152	70 221	-20 938	33 136	Freight services
51 043	50 402	45 209	134 704	137 831	118 744	Other transport services
39 698	51 707	60 043	56 910	-8 105	-11 142	<b>Other transport</b>
2 701	3 398	383	2 305	-3 398	-383	Passenger services
24 407	33 795	39 883	1 690	-30 118	-22 005	Freight services
12 591	14 514	19 777	52 915	25 411	11 246	Other transport services
0	0	0	0	0	0	Space transport
10 074	13 465	21 801	25 885	6 071	2 947	Rail transport
0	18	2	0	-18	-2	Passenger services
7 081	11 769	8 376	-928	-9 099	-6 115	Freight services
2 992	1 677	13 423	26 814	15 188	9 063	Other transport services
21 071	26 020	32 835	5 921	-24 744	-16 326	<b>Road transport</b>
2 701	3 380	382	2 305	-3 380	-382	Passenger services
17 325	22 026	31 506	2 618	-21 019	-15 890	Freight services
1 046	614	947	998	-345	-55	Other transport services
0	0	0	0	0	0	Pipeline transport
8 553	12 223	5 407	25 103	10 567	2 238	Other supporting and auxiliary transport services
475	543	734	18 709	15 872	16 485	Postal and courier services
548 484	609 331	257 307	-309 024	-451 809	-233 303	<b>Travel</b>
40 777	35 251	18 760	13 114	9 210	-7 674	Business travel
507 707	574 080	238 547	-322 138	-461 019	-225 629	Personal travel
25 132	12 294	7 260	12 739	79 448	68 102	<b>Construction</b>
21 711	2 505	2 144	-20 425	-2 308	-1 458	Construction abroad
3 421	9 789	5 116	33 164	81 757	69 559	Construction in territory of the Russian Federation
437 283	427 498	487 808	-301 416	-343 224	-377 098	<b>Insurance and pension services</b>
4 401	5 080	4 436	16 327	9 455	7 081	Direct insurance
505	125	184	138	607	936	Life insurance
1 117	1 112	1 415	-337	-727	-1 018	Freight insurance
2 778	3 842	2 837	16 527	9 575	7 162	Other direct insurance
418 471	412 096	474 359	-320 706	-373 514	-409 057	Reinsurance
14 412	10 322	9 013	2 963	20 836	24 878	Auxiliary services
185 216	154 141	309 611	131 753	129 512	-79 589	<b>Financial services</b>
385 500	529 562	518 351	-137 721	-328 545	-352 865	<b>Charges for the use of intellectual property</b>
496 519	582 502	705 093	-72 189	-99 613	-208 030	<b>Telecommunications, computer and information services</b>
151 951	132 192	123 937	-29 648	-28 998	-33 957	Telecommunications services
260 358	362 647	485 705	24 330	-3 515	-100 634	Computer services
84 210	87 663	95 451	-66 872	-67 101	-73 439	Information services
1 478 161	1 484 482	1 343 704	-551 917	-518 276	-468 976	<b>Other business services</b>
58 949	48 498	19 419	-35 455	-33 069	7 704	Research and development services
1 070 212	1 056 157	982 431	-379 299	-325 944	-358 116	Professional and management consulting services
274 147	261 212	309 715	-206 471	-196 813	-248 173	Legal services
49 824	36 982	44 187	-23 388	-9 719	-18 298	Accounting, auditing, bookkeeping, and tax consulting services
215 968	177 052	179 644	-101 207	-43 055	-70 742	Business and management consulting and public relations services
530 273	580 911	448 885	-48 232	-76 357	-20 903	Advertising, market research, and public opinion polling
349 000	379 826	341 854	-137 163	-159 263	-118 565	<b>Technical, trade-related, and other business services</b>
130 192	127 764	116 992	-75 573	-71 625	-58 626	Operational leasing services
114 418	123 090	120 387	-65 569	-62 766	-68 437	Architectural, engineering, and other technical services
6 912	21 596	18 544	331	-21 364	-17 886	Waste treatment and depollution, agricultural, and mining services
97 479	107 377	85 931	3 648	-3 509	26 385	Other business services
325 419	361 163	344 337	-273 317	-323 568	-313 896	<b>Personal, cultural, and recreational services</b>
219 933	262 622	284 803	-187 285	-235 041	-260 687	Audiovisual and related services
105 486	98 541	59 534	-86 033	-88 528	-53 209	Other personal, cultural and recreational services
0	0	0	0	0	0	<b>Government goods and services, not included elsewhere</b>

тыс. долларов США

	оборот - turnover			экспорт - exports		
	2018	2019	2020	2018	2019	2020
<b>Всего</b>	<b>8 342 152</b>	<b>8 110 914</b>	<b>6 733 472</b>	<b>4 330 724</b>	<b>4 122 133</b>	<b>3 509 109</b>
Услуги по переработке товаров, принадлежащих другим	309	786	581	298	297	8
Услуги по техническому обслуживанию и ремонту товаров	208 427	182 254	237 342	58 603	43 123	42 873
<b>Транспортные услуги</b>	<b>1 126 136</b>	<b>1 078 357</b>	<b>710 815</b>	<b>946 368</b>	<b>879 217</b>	<b>516 350</b>
Пассажирские перевозки	460 698	278 255	70 111	418 717	238 122	63 992
Грузовые перевозки	397 624	563 204	437 033	350 565	483 641	373 648
Вспомогательные и дополнительные услуги	267 813	236 898	203 671	177 086	157 453	78 710
<b>Морской транспорт</b>	<b>68 153</b>	<b>91 044</b>	<b>71 668</b>	<b>36 852</b>	<b>47 021</b>	<b>39 128</b>
Пассажирские перевозки	42	0	11	0	0	0
Грузовые перевозки	27 487	55 018	44 591	9 134	18 636	20 551
Вспомогательные и дополнительные услуги	40 624	36 026	27 066	27 718	28 385	18 576
<b>Воздушный транспорт</b>	<b>850 707</b>	<b>802 190</b>	<b>505 252</b>	<b>725 408</b>	<b>654 754</b>	<b>354 934</b>
Пассажирские перевозки	452 606	277 777	68 721	411 082	238 122	63 992
Грузовые перевозки	192 163	345 426	265 176	183 515	307 917	235 271
Вспомогательные и дополнительные услуги	205 937	178 986	171 355	130 811	108 714	55 671
<b>Прочие виды транспорта</b>	<b>167 564</b>	<b>158 327</b>	<b>111 478</b>	<b>159 049</b>	<b>154 491</b>	<b>107 001</b>
Пассажирские перевозки	8 050	478	1 379	7 635	0	0
Грузовые перевозки	138 263	135 964	104 849	132 857	134 137	102 538
Вспомогательные и дополнительные услуги	21 251	21 886	5 250	18 557	20 354	4 463
<i>Космический транспорт</i>	<i>126 387</i>	<i>132 938</i>	<i>92 667</i>	<i>126 387</i>	<i>132 938</i>	<i>92 667</i>
<i>Железнодорожный транспорт</i>	<i>3 723</i>	<i>535</i>	<i>2 200</i>	<i>177</i>	<i>320</i>	<i>1 019</i>
<i>Пассажирские перевозки</i>	<i>0</i>	<i>0</i>	<i>0</i>	<i>0</i>	<i>0</i>	<i>0</i>
<i>Грузовые перевозки</i>	<i>3 546</i>	<i>485</i>	<i>1 598</i>	<i>0</i>	<i>271</i>	<i>417</i>
<i>Вспомогательные и дополнительные услуги</i>	<i>177</i>	<i>49</i>	<i>602</i>	<i>177</i>	<i>49</i>	<i>602</i>
<i>Автомобильный транспорт</i>	<i>17 390</i>	<i>4 150</i>	<i>13 044</i>	<i>14 847</i>	<i>1 851</i>	<i>10 535</i>
<i>Пассажирские перевозки</i>	<i>8 050</i>	<i>478</i>	<i>1 379</i>	<i>7 635</i>	<i>0</i>	<i>0</i>
<i>Грузовые перевозки</i>	<i>8 330</i>	<i>2 540</i>	<i>10 584</i>	<i>6 470</i>	<i>928</i>	<i>9 454</i>
<i>Вспомогательные и дополнительные услуги</i>	<i>1 010</i>	<i>1 132</i>	<i>1 081</i>	<i>742</i>	<i>923</i>	<i>1 081</i>
<i>Трубопроводный транспорт</i>	<i>0</i>	<i>0</i>	<i>0</i>	<i>0</i>	<i>0</i>	<i>0</i>
<i>Прочие сопутствующие и вспомогательные транспортные услуги</i>	<i>20 065</i>	<i>20 704</i>	<i>3 567</i>	<i>17 638</i>	<i>19 382</i>	<i>2 780</i>
Почтовые и курьерские услуги	39 712	26 796	22 417	25 059	22 950	15 287
<b>Поездки</b>	<b>1 299 965</b>	<b>1 081 038</b>	<b>273 237</b>	<b>576 904</b>	<b>344 954</b>	<b>35 889</b>
Деловые	80 481	72 204	21 766	54 702	45 948	10 337
Личные	1 219 484	1 008 834	251 471	522 203	299 006	25 552
<b>Строительство</b>	<b>222 387</b>	<b>115 530</b>	<b>43 479</b>	<b>69 149</b>	<b>37 145</b>	<b>9 135</b>
Строительство за рубежом	322	785	228	13	393	155
Строительство в России	222 066	114 745	43 251	69 136	36 752	8 980
<b>Страхование и услуги негосударственных пенсионных</b>	<b>48 663</b>	<b>49 483</b>	<b>56 030</b>	<b>15 442</b>	<b>12 956</b>	<b>22 137</b>
Прямое страхование	8 295	6 606	3 813	8 146	6 382	3 587
Страхование жизни	728	759	420	685	753	420
Страхование внешнеторговых грузов	345	140	493	289	106	480
Другие виды прямого страхования	7 222	5 707	2 900	7 172	5 523	2 687
Перестрахование	36 992	39 937	47 126	4 941	4 887	17 271
Вспомогательные услуги по страхованию	3 376	2 941	5 091	2 355	1 687	1 280
<b>Финансовые услуги</b>	<b>374 471</b>	<b>334 374</b>	<b>284 914</b>	<b>146 378</b>	<b>50 171</b>	<b>51 902</b>
<b>Плата за пользование интеллектуальной собственностью</b>	<b>1 086 896</b>	<b>981 660</b>	<b>935 578</b>	<b>116 514</b>	<b>146 428</b>	<b>184 446</b>
<b>Телекоммуникационные, компьютерные и информационные</b>	<b>1 965 536</b>	<b>2 148 742</b>	<b>2 444 934</b>	<b>1 381 446</b>	<b>1 500 660</b>	<b>1 751 808</b>
Телекоммуникационные услуги	94 550	99 937	100 165	55 342	61 677	54 883
Компьютерные услуги	1 728 481	1 881 745	2 159 417	1 309 767	1 424 205	1 678 294
Информационные услуги	142 505	167 059	185 351	16 337	14 778	18 630
<b>Прочие деловые услуги</b>	<b>1 856 712</b>	<b>1 977 672</b>	<b>1 617 074</b>	<b>989 734</b>	<b>1 069 974</b>	<b>867 674</b>
Услуги в области научных исследований и разработок	94 955	74 942	76 895	64 021	51 847	57 136
Профессиональные услуги и консультационные услуги в области управления	977 329	993 029	864 482	531 792	524 807	482 630
Юридические услуги	197 932	226 411	197 612	60 157	69 604	56 432
Услуги по аудиту, бухгалтерскому учету, оптимизации налогообложения	27 697	30 151	31 671	18 271	21 257	23 751
Консультационные услуги и услуги по связям с общественностью	384 655	444 261	339 984	141 301	192 118	158 033
Реклама, маркетинг, изучение общественного мнения	367 045	292 206	295 214	312 063	241 828	244 415
<b>Технические, торгово-посреднические и прочие деловые</b>	<b>784 428</b>	<b>909 700</b>	<b>675 697</b>	<b>393 921</b>	<b>493 320</b>	<b>327 907</b>
Операционный лизинг	188 237	222 335	170 115	49 362	52 987	37 166
Услуги в области архитектуры, инженерные услуги, услуги в технических областях	364 594	421 590	313 923	182 145	260 023	165 795
Услуги по переработке отходов и очистке окружающей среды, услуги в области сельского хозяйства и добычи полезных ископаемых	24 378	33 051	24 836	3 682	2 178	858
Прочие	207 219	232 725	166 823	158 732	178 133	124 088
<b>Услуги частным лицам и услуги в сфере культуры и отдыха</b>	<b>152 650</b>	<b>161 018</b>	<b>129 489</b>	<b>29 888</b>	<b>37 210</b>	<b>26 889</b>
Аудиовизуальные и связанные с ними услуги	111 480	129 158	117 705	18 251	28 162	23 890
Прочие услуги частным лицам и услуги в сфере культуры и отдыха	41 170	31 860	11 785	11 637	9 048	2 999
<b>Государственные товары и услуги, не отнесенные к другим категориям</b>	<b>0</b>	<b>0</b>	<b>0</b>	<b>0</b>	<b>0</b>	<b>0</b>



импорт - imports			сальдо - balance			
2018	2019	2020	2018	2019	2020	
4 011 428	3 988 781	3 224 363	319 295	133 352	284 745	<b>Total</b>
11	489	574	287	-192	-566	<b>Manufacturing services on physical inputs owned by the others</b>
149 824	139 131	194 469	-91 221	-96 008	-151 596	<b>Maintenance and repair services</b>
179 768	199 140	194 465	766 600	680 076	321 885	<b>Transport</b>
41 982	40 132	6 119	376 735	197 990	57 873	Passenger services
47 059	79 563	63 385	303 507	404 078	310 262	Freight services
90 727	79 445	124 960	86 358	78 008	-46 250	Other transport services
31 301	44 023	32 540	5 551	2 998	6 587	<b>Sea transport</b>
42	0	11	-42	0	-11	Passenger services
18 353	36 382	24 039	-9 219	-17 746	-3 488	Freight services
12 906	7 641	8 490	14 812	20 744	10 086	Other transport services
125 299	147 436	150 318	600 109	507 318	204 617	<b>Air transport</b>
41 525	39 655	4 729	369 557	198 468	59 263	Passenger services
8 648	37 509	29 905	174 868	270 408	205 366	Freight services
75 127	70 272	115 683	55 684	38 443	-60 012	Other transport services
8 516	3 836	4 477	150 533	150 655	102 524	<b>Other transport</b>
415	478	1 379	7 220	-478	-1 379	Passenger services
5 407	1 826	2 310	127 450	132 311	100 228	Freight services
2 694	1 532	787	15 863	18 822	3 676	Other transport services
0	0	0	126 387	132 938	92 667	Space transport
3 546	214	1 180	-3 370	106	-161	<b>Rail transport</b>
0	0	0	0	0	0	Passenger services
3 546	214	1 180	-3 546	57	-763	Freight services
0	0	0	177	49	602	Other transport services
2 543	2 299	2 509	12 304	-448	8 026	<b>Road transport</b>
415	478	1 379	7 220	-478	-1 379	Passenger services
1 860	1 612	1 130	4 609	-683	8 324	Freight services
268	210	0	474	713	1 081	Other transport services
0	0	0	0	0	0	<b>Pipeline transport</b>
2 427	1 323	787	15 212	18 059	1 993	Other supporting and auxiliary transport services
14 652	3 846	7 131	10 407	19 105	8 156	Postal and courier services
723 061	736 084	237 348	-146 156	-391 131	-201 459	<b>Travel</b>
25 780	26 256	11 429	28 922	19 692	-1 093	Business travel
697 281	709 828	225 919	-175 078	-410 822	-200 367	Personal travel
153 239	78 386	34 344	-84 090	-41 241	-25 209	<b>Construction</b>
309	392	73	-297	1	83	Construction abroad
152 929	77 993	34 272	-83 793	-41 242	-25 292	Construction in territory of the Russian Federation
33 221	36 527	33 893	-17 780	-23 571	-11 756	<b>Insurance and pension services</b>
148	224	226	7 998	6 158	3 360	Direct insurance
43	6	0	642	747	420	Life insurance
56	34	13	233	71	467	Freight insurance
49	184	214	7 123	5 339	2 473	Other direct insurance
32 051	35 050	29 855	-27 111	-30 163	-12 585	Reinsurance
1 022	1 253	3 811	1 333	434	-2 531	Auxiliary services
228 092	284 203	233 012	-81 714	-234 032	-181 110	<b>Financial services</b>
970 382	835 233	751 132	-853 868	-688 805	-566 686	<b>Charges for the use of intellectual property</b>
584 090	648 082	693 126	797 357	852 578	1 058 682	<b>Telecommunications, computer and information services</b>
39 208	38 260	45 282	16 135	23 417	9 601	Telecommunications services
418 714	457 540	481 123	891 054	966 665	1 197 171	Computer services
126 168	152 282	166 721	-109 832	-137 504	-148 091	Information services
866 978	907 698	749 400	122 756	162 276	118 273	<b>Other business services</b>
30 934	23 095	19 759	33 088	28 752	37 377	Research and development services
445 537	468 223	381 851	86 255	56 584	100 779	Professional and management consulting services
137 775	156 808	141 180	-77 618	-87 204	-84 748	Legal services
9 426	8 895	7 920	8 845	12 362	15 830	Accounting, auditing, bookkeeping, and tax consulting services
243 354	252 142	181 951	-102 054	-60 024	-23 918	Business and management consulting and public relations services
54 982	50 378	50 799	257 082	191 451	193 616	Advertising, market research, and public opinion polling
390 507	416 380	347 790	3 414	76 940	-19 883	<b>Technical, trade-related, and other business services</b>
138 875	169 348	132 949	-89 512	-116 361	-95 783	Operational leasing services
182 449	161 567	148 128	-304	98 456	17 668	Architectural, engineering, and other technical services
20 696	30 873	23 978	-17 014	-28 696	-23 120	Waste treatment and depollution, agricultural, and mining services
48 488	54 591	42 735	110 244	123 542	81 354	Other business services
122 762	123 808	102 600	-92 874	-86 598	-75 711	<b>Personal, cultural, and recreational services</b>
93 229	100 995	93 814	-74 978	-72 833	-69 924	Audiovisual and related services
29 533	22 813	8 786	-17 897	-13 765	-5 788	Other personal, cultural and recreational services
0	0	0	0	0	0	<b>Government goods and services, not included elsewhere</b>

тыс. долларов США

	оборот - turnover			экспорт - exports		
	2018	2019	2020	2018	2019	2020
<b>Всего</b>	<b>685 576</b>	<b>732 366</b>	<b>375 205</b>	<b>462 519</b>	<b>505 493</b>	<b>264 298</b>
Услуги по переработке товаров, принадлежащих другим	1	2	64	0	0	0
Услуги по техническому обслуживанию и ремонту товаров	752	2 005	328	648	1 839	235
<b>Транспортные услуги</b>	<b>193 231</b>	<b>243 665</b>	<b>104 574</b>	<b>106 811</b>	<b>130 983</b>	<b>33 789</b>
Пассажирские перевозки	125 806	139 855	65 896	88 892	107 884	14 605
Грузовые перевозки	3 098	14 675	9 155	2 353	7 858	7 872
Вспомогательные и дополнительные услуги	64 327	89 135	29 522	15 566	15 241	11 312
<b>Морской транспорт</b>	<b>0</b>	<b>3</b>	<b>33</b>	<b>0</b>	<b>3</b>	<b>1</b>
Пассажирские перевозки	0	0	0	0	0	0
Грузовые перевозки	0	3	33	0	3	1
Вспомогательные и дополнительные услуги	0	0	0	0	0	0
<b>Воздушный транспорт</b>	<b>187 032</b>	<b>225 939</b>	<b>93 345</b>	<b>103 742</b>	<b>121 943</b>	<b>24 806</b>
Пассажирские перевозки	123 865	137 667	65 444	88 884	107 870	14 600
Грузовые перевозки	10	430	230	10	56	119
Вспомогательные и дополнительные услуги	63 158	87 842	27 671	14 848	14 017	10 087
<b>Прочие виды транспорта</b>	<b>5 954</b>	<b>15 485</b>	<b>10 933</b>	<b>2 889</b>	<b>6 826</b>	<b>8 768</b>
Пассажирские перевозки	1 941	2 188	452	8	14	4
Грузовые перевозки	2 844	12 004	8 629	2 162	5 588	7 539
Вспомогательные и дополнительные услуги	1 169	1 293	1 852	719	1 224	1 225
<i>Космический транспорт</i>	0	0	0	0	0	0
<i>Железнодорожный транспорт</i>	<i>4 590</i>	<i>13 128</i>	<i>6 843</i>	<i>2 159</i>	<i>4 933</i>	<i>5 174</i>
<i>Пассажирские перевозки</i>	<i>1 654</i>	<i>1 826</i>	<i>260</i>	<i>8</i>	<i>14</i>	<i>4</i>
<i>Грузовые перевозки</i>	<i>2 201</i>	<i>10 148</i>	<i>5 000</i>	<i>1 667</i>	<i>3 817</i>	<i>4 176</i>
<i>Вспомогательные и дополнительные услуги</i>	<i>735</i>	<i>1 154</i>	<i>1 583</i>	<i>484</i>	<i>1 102</i>	<i>994</i>
<i>Автомобильный транспорт</i>	<i>1 127</i>	<i>2 349</i>	<i>4 016</i>	<i>518</i>	<i>1 893</i>	<i>3 550</i>
<i>Пассажирские перевозки</i>	<i>287</i>	<i>362</i>	<i>192</i>	<i>0</i>	<i>0</i>	<i>0</i>
<i>Грузовые перевозки</i>	<i>643</i>	<i>1 856</i>	<i>3 629</i>	<i>495</i>	<i>1 771</i>	<i>3 363</i>
<i>Вспомогательные и дополнительные услуги</i>	<i>197</i>	<i>131</i>	<i>195</i>	<i>24</i>	<i>122</i>	<i>187</i>
<i>Трубопроводный транспорт</i>	<i>0</i>	<i>0</i>	<i>0</i>	<i>0</i>	<i>0</i>	<i>0</i>
<i>Прочие сопутствующие и вспомогательные транспортные услуги</i>	<i>237</i>	<i>8</i>	<i>73</i>	<i>211</i>	<i>0</i>	<i>44</i>
Почтовые и курьерские услуги	244	2 239	263	181	2 211	214
<b>Поездки</b>	<b>376 831</b>	<b>405 963</b>	<b>212 571</b>	<b>314 255</b>	<b>336 136</b>	<b>197 017</b>
Деловые	274 066	317 289	195 866	259 863	301 999	191 043
Личные	102 765	88 674	16 705	54 393	34 137	5 974
<b>Строительство</b>	<b>12 974</b>	<b>6 409</b>	<b>3 566</b>	<b>4 641</b>	<b>2 840</b>	<b>922</b>
Строительство за рубежом	11 468	4 236	815	4 513	2 238	30
Строительство в России	1 507	2 173	2 752	128	601	891
<b>Страхование и услуги негосударственных пенсионных</b>	<b>3 836</b>	<b>1 910</b>	<b>2 304</b>	<b>3 805</b>	<b>1 858</b>	<b>2 302</b>
Прямое страхование	287	87	47	260	45	47
Страхование жизни	243	37	26	243	37	26
Страхование внешнеторговых грузов	0	0	0	0	0	0
Другие виды прямого страхования	44	50	20	17	8	20
Перестрахование	3 540	1 790	2 227	3 540	1 790	2 227
Вспомогательные услуги по страхованию	8	33	30	5	24	29
<b>Финансовые услуги</b>	<b>16 784</b>	<b>15 927</b>	<b>9 903</b>	<b>7 306</b>	<b>8 326</b>	<b>9 423</b>
<b>Плата за пользование интеллектуальной собственностью</b>	<b>898</b>	<b>1 972</b>	<b>1 900</b>	<b>879</b>	<b>1 917</b>	<b>1 840</b>
<b>Телекоммуникационные, компьютерные и информационные</b>	<b>64 753</b>	<b>39 849</b>	<b>29 712</b>	<b>14 077</b>	<b>13 415</b>	<b>14 941</b>
Телекоммуникационные услуги	56 010	30 627	20 773	5 446	4 918	7 409
Компьютерные услуги	7 343	7 877	8 214	7 256	7 216	6 876
Информационные услуги	1 400	1 346	725	1 376	1 281	656
<b>Прочие деловые услуги</b>	<b>15 352</b>	<b>14 453</b>	<b>10 125</b>	<b>9 966</b>	<b>8 011</b>	<b>3 747</b>
Услуги в области научных исследований и разработок	44	59	29	1	13	6
Профессиональные услуги и консультационные услуги в области управления	2 241	2 651	2 281	1 039	997	733
Юридические услуги	325	801	271	11	96	15
Услуги по аудиту, бухгалтерскому учету, оптимизации налогообложения	376	242	90	275	224	75
Консультационные услуги и услуги по связям с общественностью	564	482	625	294	239	442
Реклама, маркетинг, изучение общественного мнения	976	1 126	1 296	459	439	200
<b>Технические, торгово-посреднические и прочие деловые</b>	<b>13 067</b>	<b>11 743</b>	<b>7 815</b>	<b>8 925</b>	<b>7 002</b>	<b>3 008</b>
Операционный лизинг	1 228	865	888	994	720	697
Услуги в области архитектуры, инженерные услуги, услуги в технических областях	6 712	6 278	2 619	6 442	5 723	2 022
Услуги по переработке отходов и очистке окружающей среды, услуги в области сельского хозяйства и добычи полезных ископаемых	38	287	119	0	0	0
Прочие	5 088	4 313	4 189	1 489	559	289
<b>Услуги частным лицам и услуги в сфере культуры и отдыха</b>	<b>165</b>	<b>211</b>	<b>158</b>	<b>129</b>	<b>167</b>	<b>83</b>
Аудиовизуальные и связанные с ними услуги	91	74	57	83	68	43
Прочие услуги частным лицам и услуги в сфере культуры и отдыха	75	137	102	47	100	40
<b>Государственные товары и услуги, не отнесенные к другим категориям</b>	<b>0</b>	<b>0</b>	<b>0</b>	<b>0</b>	<b>0</b>	<b>0</b>

thousands of US dollars

импорт - imports			сальдо - balance			
2018	2019	2020	2018	2019	2020	
223 058	226 873	110 906	239 461	278 620	153 392	<b>Total</b>
0	2	64	0	-2	-64	<b>Manufacturing services on physical inputs owned by the others</b>
104	167	93	545	1 672	142	<b>Maintenance and repair services</b>
86 419	112 682	70 784	20 392	18 301	-36 995	<b>Transport</b>
36 914	31 971	51 292	51 979	75 913	-36 687	Passenger services
745	6 817	1 283	1 608	1 040	6 589	Freight services
48 761	73 894	18 210	-33 194	-58 653	-6 897	Other transport services
0	0	32	0	3	-30	<b>Sea transport</b>
0	0	0	0	0	0	Passenger services
0	0	32	0	3	-30	Freight services
0	0	0	0	0	0	Other transport services
83 290	103 996	68 539	20 451	17 947	-43 733	<b>Air transport</b>
34 981	29 797	50 844	53 904	78 073	-36 244	Passenger services
0	374	111	10	-318	7	Freight services
48 310	73 825	17 583	-33 462	-59 808	-7 496	Other transport services
3 066	8 659	2 165	-177	-1 833	6 603	<b>Other transport</b>
1 933	2 174	448	-1 925	-2 160	-443	Passenger services
682	6 416	1 091	1 480	-827	6 448	Freight services
451	69	626	268	1 155	599	Other transport services
0	0	0	0	0	0	<i>Space transport</i>
2 431	8 195	1 669	-272	-3 262	3 505	<i>Rail transport</i>
1 646	1 812	256	-1 638	-1 798	-251	<i>Passenger services</i>
534	6 331	825	1 134	-2 514	3 351	<i>Freight services</i>
251	52	589	232	1 050	406	<i>Other transport services</i>
609	456	466	-90	1 437	3 084	<i>Road transport</i>
287	362	192	-287	-362	-192	<i>Passenger services</i>
149	85	266	346	1 686	3 097	<i>Freight services</i>
173	9	8	-149	113	180	<i>Other transport services</i>
0	0	0	0	0	0	<i>Pipeline transport</i>
26	8	30	185	-8	14	<i>Other supporting and auxiliary transport services</i>
63	28	49	118	2 183	164	Postal and courier services
62 576	69 827	15 554	251 679	266 309	181 463	<b>Travel</b>
14 204	15 290	4 823	245 659	286 709	186 219	Business travel
48 372	54 537	10 730	6 021	-20 400	-4 756	Personal travel
8 334	3 569	2 645	-3 693	-729	-1 723	<b>Construction</b>
6 955	1 998	784	-2 443	241	-754	Construction abroad
1 378	1 572	1 861	-1 250	-970	-969	Construction in territory of the Russian Federation
30	52	2	3 775	1 807	2 301	<b>Insurance and pension services</b>
28	42	0	232	2	47	Direct insurance
0	0	0	243	37	26	Life insurance
0	0	0	0	0	0	Freight insurance
28	42	0	-11	-35	20	Other direct insurance
0	0	0	3 540	1 790	2 227	Reinsurance
3	9	2	3	14	27	Auxiliary services
9 478	7 601	481	-2 172	726	8 942	<b>Financial services</b>
18	55	60	861	1 863	1 780	<b>Charges for the use of intellectual property</b>
50 676	26 434	14 771	-36 599	-13 018	170	<b>Telecommunications, computer and information services</b>
50 564	25 709	13 365	-45 118	-20 791	-5 956	Telecommunications services
87	660	1 338	7 169	6 556	5 538	Computer services
25	65	69	1 351	1 216	588	Information services
5 386	6 441	6 378	4 580	1 570	-2 631	<b>Other business services</b>
43	46	23	-41	-34	-17	Research and development services
1 202	1 654	1 548	-162	-657	-816	Professional and management consulting services
314	705	255	-303	-609	-240	Legal services
101	18	14	175	205	61	Accounting, auditing, bookkeeping, and tax consulting services
271	244	183	23	-5	259	Business and management consulting and public relations services
516	687	1 096	-57	-249	-895	Advertising, market research, and public opinion polling
4 142	4 741	4 807	4 783	2 261	-1 798	<b>Technical, trade-related, and other business services</b>
234	145	191	760	574	506	Operational leasing services
270	554	597	6 172	5 169	1 425	Architectural, engineering, and other technical services
38	287	119	-38	-287	-119	Waste treatment and depollution, agricultural, and mining services
3 600	3 755	3 899	-2 111	-3 196	-3 610	Other business services
36	44	75	93	123	8	<b>Personal, cultural, and recreational services</b>
8	7	14	75	61	29	Audiovisual and related services
28	37	61	19	62	-21	Other personal, cultural and recreational services
0	0	0	0	0	0	<b>Government goods and services, not included elsewhere</b>

тыс. долларов США

	оборот - turnover			экспорт - exports		
	2018	2019	2020	2018	2019	2020
<b>Всего</b>	<b>8 040 789</b>	<b>8 843 961</b>	<b>3 811 254</b>	<b>1 470 607</b>	<b>1 238 304</b>	<b>980 349</b>
Услуги по переработке товаров, принадлежащих другим	1 695	2 268	4 640	1 606	1 580	3 938
Услуги по техническому обслуживанию и ремонту товаров	81 234	91 182	71 885	33 007	14 046	25 291
<b>Транспортные услуги</b>	<b>859 633</b>	<b>612 628</b>	<b>513 062</b>	<b>487 233</b>	<b>222 766</b>	<b>235 827</b>
Пассажирские перевозки	434 058	121 376	58 484	277 400	51 501	25 159
Грузовые перевозки	58 686	152 783	218 798	29 516	79 005	122 562
Вспомогательные и дополнительные услуги	366 890	338 468	235 781	180 318	92 260	88 106
<b>Морской транспорт</b>	<b>95 305</b>	<b>133 291</b>	<b>209 234</b>	<b>57 781</b>	<b>73 426</b>	<b>141 670</b>
Пассажирские перевозки	0	0	157	0	0	0
Грузовые перевозки	33 751	105 735	132 551	16 567	53 263	95 917
Вспомогательные и дополнительные услуги	61 554	27 555	76 526	41 213	20 163	45 753
<b>Воздушный транспорт</b>	<b>732 632</b>	<b>440 671</b>	<b>231 138</b>	<b>408 477</b>	<b>124 558</b>	<b>69 182</b>
Пассажирские перевозки	429 285	121 189	57 993	272 771	51 501	25 159
Грузовые перевозки	7 841	15 924	23 896	4 388	4 768	7 220
Вспомогательные и дополнительные услуги	295 506	303 559	149 249	131 318	68 288	36 804
<b>Прочие виды транспорта</b>	<b>28 852</b>	<b>37 174</b>	<b>71 829</b>	<b>18 227</b>	<b>23 645</b>	<b>24 283</b>
Пассажирские перевозки	4 773	188	334	4 628	0	0
Грузовые перевозки	14 249	29 632	61 489	5 812	19 836	18 734
Вспомогательные и дополнительные услуги	9 830	7 354	10 006	7 786	3 809	5 550
Космический транспорт	0	0	0	0	0	0
Железнодорожный транспорт	2 466	11 746	8 834	2 409	10 776	5 423
Пассажирские перевозки	0	0	0	0	0	0
Грузовые перевозки	45	11 124	7 401	0	10 154	4 836
Вспомогательные и дополнительные услуги	2 422	622	1 433	2 409	622	587
Автомобильный транспорт	20 287	21 659	58 127	11 474	12 409	17 193
Пассажирские перевозки	4 773	188	334	4 628	0	0
Грузовые перевозки	14 204	18 508	54 088	5 812	9 682	13 897
Вспомогательные и дополнительные услуги	1 311	2 963	3 705	1 033	2 727	3 295
Трубопроводный транспорт	0	0	0	0	0	0
Прочие сопутствующие и вспомогательные транспортные услуги	6 098	3 769	4 867	4 345	459	1 668
Почтовые и курьерские услуги	2 845	1 492	862	2 749	1 137	691
<b>Поездки</b>	<b>4 965 731</b>	<b>5 770 782</b>	<b>1 705 821</b>	<b>101 267</b>	<b>64 040</b>	<b>29 579</b>
Деловые	115 626	99 764	60 853	55 761	29 946	18 383
Личные	4 850 105	5 671 017	1 644 968	45 506	34 094	11 196
<b>Строительство</b>	<b>1 748 325</b>	<b>1 857 697</b>	<b>1 099 384</b>	<b>668 986</b>	<b>695 631</b>	<b>448 567</b>
Строительство за рубежом	69 221	42 101	72 956	52 065	19 762	48 779
Строительство в России	1 679 104	1 815 596	1 026 428	616 921	675 869	399 788
<b>Страхование и услуги негосударственных пенсионных</b>	<b>9 894</b>	<b>5 972</b>	<b>21 334</b>	<b>6 618</b>	<b>4 083</b>	<b>18 089</b>
Прямое страхование	5 108	3 599	4 057	4 594	3 041	3 697
Страхование жизни	31	43	45	3	11	7
Страхование внешнеторговых грузов	179	233	227	59	76	160
Другие виды прямого страхования	4 899	3 323	3 785	4 532	2 954	3 529
Перестрахование	4 457	2 132	16 609	1 913	971	14 313
Вспомогательные услуги по страхованию	329	241	668	111	71	79
<b>Финансовые услуги</b>	<b>12 211</b>	<b>27 419</b>	<b>22 703</b>	<b>5 034</b>	<b>8 033</b>	<b>14 276</b>
Плата за пользование интеллектуальной собственностью	14 826	13 369	16 439	6 021	5 885	3 247
<b>Телекоммуникационные, компьютерные и информационные</b>	<b>40 427</b>	<b>32 339</b>	<b>24 605</b>	<b>12 404</b>	<b>10 074</b>	<b>9 471</b>
Телекоммуникационные услуги	28 375	15 866	8 979	7 845	5 325	3 221
Компьютерные услуги	10 164	11 619	14 684	4 038	3 592	5 897
Информационные услуги	1 889	4 854	942	522	1 156	353
<b>Прочие деловые услуги</b>	<b>289 548</b>	<b>407 453</b>	<b>320 582</b>	<b>147 016</b>	<b>209 863</b>	<b>190 794</b>
Услуги в области научных исследований и разработок	699	425	588	248	224	485
Профессиональные услуги и консультационные услуги в области управления	41 654	46 667	47 646	21 789	28 469	24 780
Юридические услуги	6 005	5 543	6 149	3 807	3 847	2 798
Услуги по аудиту, бухгалтерскому учету, оптимизации налогообложения	3 570	3 283	3 736	2 825	2 451	2 538
Консультационные услуги и услуги по связям с общественностью	15 970	24 123	24 638	4 609	12 642	11 409
Реклама, маркетинг, изучение общественного мнения	16 109	13 719	13 124	10 549	9 530	8 035
<b>Технические, торгово-посреднические и прочие деловые</b>	<b>247 195</b>	<b>360 361</b>	<b>272 348</b>	<b>124 980</b>	<b>181 171</b>	<b>165 530</b>
Операционный лизинг	70 729	71 366	47 665	21 246	35 731	25 511
Услуги в области архитектуры, инженерные услуги, услуги в технических областях	132 414	236 542	176 501	74 947	106 512	104 102
Услуги по переработке отходов и очистке окружающей среды, услуги в области сельского хозяйства и добычи полезных ископаемых	3 715	6 360	15 116	3 362	6 191	14 763
Прочие	40 338	46 093	33 065	25 424	32 737	21 153
<b>Услуги частным лицам и услуги в сфере культуры и отдыха</b>	<b>17 265</b>	<b>22 853</b>	<b>10 799</b>	<b>1 414</b>	<b>2 301</b>	<b>1 272</b>
Аудиовизуальные и связанные с ними услуги	5 066	4 684	2 986	664	930	451
Прочие услуги частным лицам и услуги в сфере культуры и отдыха	12 199	18 169	7 813	750	1 371	821
<b>Государственные товары и услуги, не отнесенные к другим категориям</b>	<b>0</b>	<b>0</b>	<b>0</b>	<b>0</b>	<b>0</b>	<b>0</b>

thousands of US dollars

импорт - imports			сальдо - balance			
2018	2019	2020	2018	2019	2020	
6 570 182	7 605 657	2 830 905	-5 099 576	-6 367 353	-1 850 556	<b>Total</b>
89	688	702	1 516	892	3 236	<b>Manufacturing services on physical inputs owned by the others</b>
48 227	77 136	46 594	-15 219	-63 089	-21 303	<b>Maintenance and repair services</b>
372 400	389 862	277 236	114 834	-167 095	-41 409	<b>Transport</b>
156 658	69 875	33 325	120 742	-18 374	-8 167	Passenger services
29 170	73 779	96 236	346	5 226	26 326	Freight services
186 572	246 208	147 674	-6 254	-153 948	-59 568	Other transport services
37 524	59 865	67 564	20 256	13 561	74 107	<b>Sea transport</b>
0	0	157	0	0	-157	Passenger services
17 184	52 473	36 634	-617	790	59 283	Freight services
20 340	7 392	30 773	20 873	12 771	14 980	Other transport services
324 155	316 113	161 956	84 322	-191 555	-92 774	<b>Air transport</b>
156 514	69 687	32 834	116 258	-18 186	-7 676	Passenger services
3 454	11 155	16 676	934	-6 387	-9 456	Freight services
164 187	235 270	112 446	-32 869	-166 982	-75 642	Other transport services
10 625	13 529	47 546	7 602	10 116	-23 262	<b>Other transport</b>
144	188	334	4 484	-188	-334	Passenger services
8 436	9 796	42 755	-2 624	10 041	-24 022	Freight services
2 044	3 545	4 456	5 742	264	1 094	Other transport services
0	0	0	0	0	0	Space transport
58	970	3 411	2 351	9 807	2 012	Rail transport
0	0	0	0	0	0	Passenger services
45	970	2 565	-45	9 185	2 272	Freight services
13	0	847	2 396	622	-260	Other transport services
8 814	9 250	40 935	2 660	3 160	-23 742	Road transport
144	188	334	4 484	-188	-334	Passenger services
8 391	8 826	40 191	-2 579	856	-26 294	Freight services
278	236	409	755	2 492	2 886	Other transport services
0	0	0	0	0	0	Pipeline transport
1 753	3 310	3 200	2 592	-2 850	-1 532	Other supporting and auxiliary transport services
96	355	171	2 653	782	521	Postal and courier services
4 864 464	5 706 741	1 676 242	-4 763 197	-5 642 701	-1 646 663	<b>Travel</b>
59 865	69 818	42 470	-4 104	-39 872	-24 087	Business travel
4 804 599	5 636 923	1 633 772	-4 759 093	-5 602 829	-1 622 576	Personal travel
1 079 339	1 162 065	650 817	-410 353	-466 434	-202 251	<b>Construction</b>
17 156	22 339	24 177	34 910	-2 577	24 601	Construction abroad
1 062 183	1 139 726	626 640	-445 262	-463 857	-226 852	Construction in territory of the Russian Federation
3 276	1 889	3 245	3 343	2 195	14 844	<b>Insurance and pension services</b>
514	558	360	4 080	2 482	3 337	Direct insurance
28	32	37	-24	-21	-30	Life insurance
119	157	67	-60	-82	93	Freight insurance
367	369	256	4 165	2 585	3 274	Other direct insurance
2 544	1 161	2 296	-631	-189	12 017	Reinsurance
218	170	589	-107	-99	-510	Auxiliary services
7 177	19 386	8 427	-2 144	-11 352	5 848	<b>Financial services</b>
8 805	7 484	13 193	-2 784	-1 600	-9 946	<b>Charges for the use of intellectual property</b>
28 023	22 265	15 135	-15 618	-12 191	-5 664	<b>Telecommunications, computer and information services</b>
20 530	10 540	5 758	-12 686	-5 215	-2 538	Telecommunications services
6 126	8 026	8 787	-2 087	-4 434	-2 890	Computer services
1 367	3 698	589	-846	-2 542	-236	Information services
142 531	197 590	129 788	4 485	12 274	61 006	<b>Other business services</b>
451	201	104	-203	22	381	Research and development services
19 865	18 198	22 866	1 924	10 271	1 914	Professional and management consulting services
2 198	1 696	3 351	1 608	2 151	-553	Legal services
746	832	1 198	2 079	1 619	1 340	Accounting, auditing, bookkeeping, and tax consulting services
11 361	11 481	13 229	-6 752	1 160	-1 819	Business and management consulting and public relations services
5 560	4 189	5 089	4 989	5 341	2 946	Advertising, market research, and public opinion polling
122 215	179 190	106 818	2 765	1 981	58 711	<b>Technical, trade-related, and other business services</b>
49 483	35 635	22 154	-28 236	96	3 357	Operational leasing services
57 466	130 029	72 399	17 481	-23 517	31 703	Architectural, engineering, and other technical services
352	169	353	3 010	6 022	14 410	Waste treatment and depollution, agricultural, and mining services
14 914	13 357	11 912	10 510	19 380	9 242	Other business services
15 852	20 552	9 527	-14 438	-18 251	-8 254	<b>Personal, cultural, and recreational services</b>
4 403	3 753	2 534	-3 739	-2 823	-2 083	Audiovisual and related services
11 449	16 799	6 992	-10 699	-15 428	-6 171	Other personal, cultural and recreational services
0	0	0	0	0	0	<b>Government goods and services, not included elsewhere</b>

тыс. долларов США

	оборот - turnover			экспорт - exports		
	2018	2019	2020	2018	2019	2020
<b>Всего</b>	<b>1 030 378</b>	<b>1 139 284</b>	<b>814 321</b>	<b>638 731</b>	<b>754 616</b>	<b>590 387</b>
Услуги по переработке товаров, принадлежащих другим	476	493	2 073	196	16	1 658
Услуги по техническому обслуживанию и ремонту товаров	6 402	8 590	6 864	5 460	6 424	3 585
<b>Транспортные услуги</b>	<b>334 793</b>	<b>353 742</b>	<b>193 225</b>	<b>152 248</b>	<b>200 318</b>	<b>114 973</b>
Пассажирские перевозки	185 616	145 670	78 283	65 839	94 669	35 891
Грузовые перевозки	41 905	74 349	59 841	34 805	44 934	44 844
Вспомогательные и дополнительные услуги	107 272	133 723	55 101	51 604	60 715	34 238
<b>Морской транспорт</b>	<b>0</b>	<b>1 624</b>	<b>1 948</b>	<b>0</b>	<b>1 545</b>	<b>1 920</b>
Пассажирские перевозки	0	0	0	0	0	0
Грузовые перевозки	0	1 624	1 879	0	1 545	1 851
Вспомогательные и дополнительные услуги	0	0	69	0	0	69
<b>Воздушный транспорт</b>	<b>277 104</b>	<b>265 959</b>	<b>128 629</b>	<b>114 629</b>	<b>152 198</b>	<b>68 275</b>
Пассажирские перевозки	174 672	136 722	75 388	65 533	94 548	35 861
Грузовые перевозки	597	4 048	7 030	325	3 316	4 165
Вспомогательные и дополнительные услуги	101 836	125 189	46 212	48 771	54 334	28 249
<b>Прочие виды транспорта</b>	<b>56 024</b>	<b>84 650</b>	<b>60 973</b>	<b>37 017</b>	<b>46 343</b>	<b>44 618</b>
Пассажирские перевозки	10 944	8 948	2 895	306	121	30
Грузовые перевозки	39 644	67 168	49 257	33 877	39 841	38 667
Вспомогательные и дополнительные услуги	5 436	8 534	8 820	2 833	6 381	5 920
<i>Космический транспорт</i>	<i>0</i>	<i>0</i>	<i>0</i>	<i>0</i>	<i>0</i>	<i>0</i>
<i>Железнодорожный транспорт</i>	<i>49 011</i>	<i>69 246</i>	<i>31 131</i>	<i>34 878</i>	<i>36 697</i>	<i>25 423</i>
<i>Пассажирские перевозки</i>	<i>10 691</i>	<i>8 382</i>	<i>2 655</i>	<i>215</i>	<i>121</i>	<i>30</i>
<i>Грузовые перевозки</i>	<i>33 595</i>	<i>54 385</i>	<i>23 199</i>	<i>32 002</i>	<i>32 063</i>	<i>22 079</i>
<i>Вспомогательные и дополнительные услуги</i>	<i>4 725</i>	<i>6 479</i>	<i>5 277</i>	<i>2 662</i>	<i>4 513</i>	<i>3 315</i>
<i>Автомобильный транспорт</i>	<i>6 469</i>	<i>15 380</i>	<i>29 211</i>	<i>2 019</i>	<i>9 633</i>	<i>19 115</i>
<i>Пассажирские перевозки</i>	<i>254</i>	<i>567</i>	<i>240</i>	<i>91</i>	<i>0</i>	<i>0</i>
<i>Грузовые перевозки</i>	<i>6 049</i>	<i>12 783</i>	<i>26 058</i>	<i>1 875</i>	<i>7 778</i>	<i>16 589</i>
<i>Вспомогательные и дополнительные услуги</i>	<i>167</i>	<i>2 031</i>	<i>2 912</i>	<i>52</i>	<i>1 854</i>	<i>2 526</i>
<i>Трубопроводный транспорт</i>	<i>0</i>	<i>0</i>	<i>0</i>	<i>0</i>	<i>0</i>	<i>0</i>
<i>Прочие сопутствующие и вспомогательные транспортные услуги</i>	<i>544</i>	<i>24</i>	<i>631</i>	<i>119</i>	<i>13</i>	<i>79</i>
Почтовые и курьерские услуги	1 664	1 509	1 675	602	232	161
<b>Поездки</b>	<b>400 955</b>	<b>415 316</b>	<b>158 234</b>	<b>338 953</b>	<b>341 964</b>	<b>142 211</b>
Деловые	287 979	276 866	137 547	269 387	260 662	132 233
Личные	112 976	138 450	20 687	69 566	81 302	9 978
<b>Строительство</b>	<b>45 051</b>	<b>109 105</b>	<b>187 324</b>	<b>40 765</b>	<b>89 152</b>	<b>172 566</b>
Строительство за рубежом	42 847	99 355	180 095	40 040	81 342	168 753
Строительство в России	2 205	9 750	7 228	726	7 810	3 814
<b>Страхование и услуги негосударственных пенсионных</b>	<b>15 854</b>	<b>1 472</b>	<b>4 486</b>	<b>15 719</b>	<b>1 166</b>	<b>3 566</b>
Прямое страхование	14 415	327	2 378	14 391	238	2 162
Страхование жизни	180	185	105	177	183	104
Страхование внешнеторговых грузов	2	9	14	0	3	5
Другие виды прямого страхования	14 232	133	2 259	14 213	53	2 053
Перестрахование	1 320	1 021	2 055	1 218	809	1 357
Вспомогательные услуги по страхованию	120	124	52	110	119	47
<b>Финансовые услуги</b>	<b>27 498</b>	<b>29 074</b>	<b>26 524</b>	<b>13 505</b>	<b>14 569</b>	<b>16 913</b>
Плата за пользование интеллектуальной собственностью	4 829	13 675	10 027	2 929	6 041	6 183
<b>Телекоммуникационные, компьютерные и информационные</b>	<b>128 081</b>	<b>98 304</b>	<b>102 697</b>	<b>26 446</b>	<b>23 280</b>	<b>49 713</b>
Телекоммуникационные услуги	106 019	77 972	57 256	7 764	6 234	7 523
Компьютерные услуги	21 514	19 776	45 003	18 495	16 797	41 968
Информационные услуги	548	557	438	187	248	222
<b>Прочие деловые услуги</b>	<b>64 946</b>	<b>106 719</b>	<b>120 538</b>	<b>41 683</b>	<b>69 477</b>	<b>77 367</b>
Услуги в области научных исследований и разработок	632	1 766	1 617	138	948	1 008
Профессиональные услуги и консультационные услуги в области управления	19 588	24 163	36 901	10 731	8 588	15 757
Юридические услуги	2 279	4 511	2 702	1 299	3 199	1 163
Услуги по аудиту, бухгалтерскому учету, оптимизации налогообложения	662	2 067	2 798	308	1 236	1 994
Консультационные услуги и услуги по связям с общественностью	10 491	5 396	12 601	8 953	3 310	11 153
Реклама, маркетинг, изучение общественного мнения	6 156	12 189	18 800	171	843	1 448
<b>Технические, торгово-посреднические и прочие деловые</b>	<b>44 725</b>	<b>80 790</b>	<b>82 020</b>	<b>30 814</b>	<b>59 942</b>	<b>60 601</b>
Операционный лизинг	2 061	2 262	1 755	1 072	1 200	857
Услуги в области архитектуры, инженерные услуги, услуги в технических областях	22 793	62 733	64 707	14 654	49 881	49 800
Услуги по переработке отходов и очистке окружающей среды, услуги в области сельского хозяйства и добычи полезных ископаемых	13 119	6 432	6 725	12 983	6 210	6 503
Прочие	6 752	9 362	8 833	2 105	2 651	3 440
<b>Услуги частным лицам и услуги в сфере культуры и отдыха</b>	<b>1 492</b>	<b>2 794</b>	<b>2 330</b>	<b>827</b>	<b>2 209</b>	<b>1 651</b>
Аудиовизуальные и связанные с ними услуги	484	885	1 076	257	616	714
Прочие услуги частным лицам и услуги в сфере культуры и отдыха	1 008	1 908	1 254	570	1 593	937
<b>Государственные товары и услуги, не отнесенные к другим категориям</b>	<b>0</b>	<b>0</b>	<b>0</b>	<b>0</b>	<b>0</b>	<b>0</b>

импорт - imports			сальдо - balance			
2018	2019	2020	2018	2019	2020	
391 647	384 668	223 934	247 084	369 949	366 454	<b>Total</b>
280	478	415	-84	-462	1 243	<b>Manufacturing services on physical inputs owned by the others</b>
943	2 165	3 279	4 517	4 259	306	<b>Maintenance and repair services</b>
182 545	153 425	78 251	-30 298	46 893	36 722	<b>Transport</b>
119 777	51 001	42 391	-53 938	43 668	-6 500	Passenger services
7 100	29 415	14 997	27 705	15 518	29 847	Freight services
55 668	73 008	20 863	-4 064	-12 293	13 375	Other transport services
0	79	28	0	1 466	1 892	<b>Sea transport</b>
0	0	0	0	0	0	Passenger services
0	79	28	0	1 466	1 823	Freight services
0	0	0	0	0	69	Other transport services
162 476	113 761	60 354	-47 847	38 437	7 921	<b>Air transport</b>
109 139	42 174	39 526	-43 606	52 374	-3 665	Passenger services
271	732	2 865	54	2 584	1 300	Freight services
53 065	70 855	17 963	-4 294	-16 521	10 286	Other transport services
19 008	38 307	16 355	18 009	8 035	28 263	<b>Other transport</b>
10 638	8 827	2 865	-10 332	-8 706	-2 834	Passenger services
5 767	27 327	10 590	28 111	12 514	28 077	Freight services
2 603	2 153	2 900	230	4 228	3 021	Other transport services
0	0	0	0	0	0	Space transport
14 133	32 549	5 707	20 746	4 147	19 716	<b>Rail transport</b>
10 476	8 260	2 624	-10 261	-8 139	-2 594	Passenger services
1 593	22 323	1 121	30 409	9 740	20 958	Freight services
2 064	1 966	1 962	598	2 546	1 352	Other transport services
4 450	5 748	10 096	-2 431	3 885	9 020	<b>Road transport</b>
162	567	240	-71	-567	-240	Passenger services
4 174	5 005	9 469	-2 298	2 774	7 119	Freight services
114	176	386	-62	1 678	2 141	Other transport services
0	0	0	0	0	0	Pipeline transport
425	11	552	-306	3	-473	Other supporting and auxiliary transport services
1 062	1 277	1 514	-460	-1 045	-1 353	Postal and courier services
62 002	73 352	16 023	276 952	268 612	126 187	<b>Travel</b>
18 592	16 205	5 314	250 795	244 457	126 919	Business travel
43 410	57 148	10 709	26 156	24 154	-731	Personal travel
4 286	19 953	14 757	36 479	69 200	157 809	<b>Construction</b>
2 807	18 013	11 343	37 232	63 329	157 410	Construction abroad
1 479	1 940	3 414	-753	5 871	399	Construction in territory of the Russian Federation
136	306	920	15 583	860	2 646	<b>Insurance and pension services</b>
24	89	216	14 366	150	1 946	Direct insurance
3	2	1	174	181	104	Life insurance
2	7	9	-2	-4	-5	Freight insurance
19	80	206	14 194	-27	1 848	Other direct insurance
102	212	698	1 117	597	659	Reinsurance
10	5	6	100	113	41	Auxiliary services
13 993	14 505	9 611	-489	63	7 302	<b>Financial services</b>
1 900	7 634	3 844	1 029	-1 592	2 340	<b>Charges for the use of intellectual property</b>
101 635	75 025	52 984	-75 189	-51 745	-3 271	<b>Telecommunications, computer and information services</b>
98 255	71 737	49 733	-90 490	-65 503	-42 210	Telecommunications services
3 020	2 979	3 035	15 475	13 819	38 933	Computer services
361	308	216	-173	-60	6	Information services
23 262	37 241	43 171	18 421	32 236	34 195	<b>Other business services</b>
494	818	609	-356	130	399	Research and development services
8 857	15 575	21 143	1 874	-6 987	-5 386	Professional and management consulting services
980	1 312	1 539	318	1 887	-376	Legal services
353	831	804	-45	404	1 190	Accounting, auditing, bookkeeping, and tax consulting services
1 538	2 086	1 448	7 415	1 225	9 704	Business and management consulting and public relations services
5 985	11 346	17 352	-5 814	-10 503	-15 904	Advertising, market research, and public opinion polling
13 911	20 848	21 418	16 903	39 093	39 183	<b>Technical, trade-related, and other business services</b>
989	1 063	897	82	137	-40	Operational leasing services
8 138	12 852	14 908	6 516	37 029	34 892	Architectural, engineering, and other technical services
137	222	221	12 846	5 988	6 282	Waste treatment and depollution, agricultural, and mining services
4 646	6 712	5 392	-2 541	-4 061	-1 952	Other business services
665	584	679	162	1 625	972	<b>Personal, cultural, and recreational services</b>
227	269	362	30	347	352	Audiovisual and related services
438	315	317	133	1 279	621	Other personal, cultural and recreational services
0	0	0	0	0	0	<b>Government goods and services, not included elsewhere</b>

тыс. долларов США

	оборот - turnover			экспорт - exports		
	2018	2019	2020	2018	2019	2020
<b>Всего</b>	<b>1 871 408</b>	<b>1 867 789</b>	<b>1 065 918</b>	<b>1 295 915</b>	<b>1 213 209</b>	<b>591 974</b>
Услуги по переработке товаров, принадлежащих другим	4 907	2 810	3 897	5	1	1
Услуги по техническому обслуживанию и ремонту товаров	41 675	22 373	18 575	2 758	5 468	5 225
<b>Транспортные услуги</b>	<b>138 565</b>	<b>205 304</b>	<b>72 841</b>	<b>61 952</b>	<b>63 948</b>	<b>36 602</b>
Пассажирские перевозки	41 794	39 822	18 531	3 054	30 947	12 591
Грузовые перевозки	64 297	136 540	28 377	43 046	14 374	9 052
Вспомогательные и дополнительные услуги	32 475	28 941	25 933	15 852	18 627	14 958
<b>Морской транспорт</b>	<b>8 774</b>	<b>86 366</b>	<b>3 270</b>	<b>7 554</b>	<b>2 313</b>	<b>2 614</b>
Пассажирские перевозки	0	0	0	0	0	0
Грузовые перевозки	6 370	85 016	1 581	6 355	1 176	1 510
Вспомогательные и дополнительные услуги	2 404	1 350	1 689	1 199	1 137	1 105
<b>Воздушный транспорт</b>	<b>3 127</b>	<b>32 099</b>	<b>13 234</b>	<b>1 548</b>	<b>30 989</b>	<b>12 727</b>
Пассажирские перевозки	2 106	31 859	12 994	1 469	30 838	12 546
Грузовые перевозки	59	183	144	23	131	132
Вспомогательные и дополнительные услуги	962	57	96	57	21	49
<b>Прочие виды транспорта</b>	<b>123 943</b>	<b>84 582</b>	<b>53 702</b>	<b>51 109</b>	<b>29 708</b>	<b>20 287</b>
Пассажирские перевозки	39 688	7 963	5 536	1 585	109	46
Грузовые перевозки	55 147	49 084	24 018	34 927	12 129	6 437
Вспомогательные и дополнительные услуги	29 108	27 534	24 148	14 597	17 470	13 804
<i>Космический транспорт</i>	<i>0</i>	<i>0</i>	<i>0</i>	<i>0</i>	<i>0</i>	<i>0</i>
<i>Железнодорожный транспорт</i>	<i>91 196</i>	<i>57 654</i>	<i>28 527</i>	<i>43 350</i>	<i>24 894</i>	<i>15 014</i>
<i>Пассажирские перевозки</i>	<i>31 507</i>	<i>2 645</i>	<i>3 725</i>	<i>109</i>	<i>109</i>	<i>46</i>
<i>Грузовые перевозки</i>	<i>40 493</i>	<i>35 897</i>	<i>10 450</i>	<i>30 859</i>	<i>10 584</i>	<i>5 718</i>
<i>Вспомогательные и дополнительные услуги</i>	<i>19 197</i>	<i>19 112</i>	<i>14 351</i>	<i>12 381</i>	<i>14 202</i>	<i>9 250</i>
<i>Автомобильный транспорт</i>	<i>25 383</i>	<i>21 988</i>	<i>20 131</i>	<i>5 832</i>	<i>4 743</i>	<i>4 535</i>
<i>Пассажирские перевозки</i>	<i>8 181</i>	<i>5 319</i>	<i>1 811</i>	<i>1 476</i>	<i>0</i>	<i>0</i>
<i>Грузовые перевозки</i>	<i>14 654</i>	<i>13 187</i>	<i>13 568</i>	<i>4 068</i>	<i>1 545</i>	<i>719</i>
<i>Вспомогательные и дополнительные услуги</i>	<i>2 548</i>	<i>3 482</i>	<i>4 752</i>	<i>289</i>	<i>3 197</i>	<i>3 816</i>
<i>Трубопроводный транспорт</i>	<i>0</i>	<i>0</i>	<i>0</i>	<i>0</i>	<i>0</i>	<i>0</i>
<i>Прочие сопутствующие и вспомогательные транспортные услуги</i>	<i>7 364</i>	<i>4 940</i>	<i>5 045</i>	<i>1 927</i>	<i>71</i>	<i>738</i>
Почтовые и курьерские услуги	2 722	2 258	2 634	1 740	938	974
<b>Поездки</b>	<b>1 054 759</b>	<b>1 074 617</b>	<b>516 871</b>	<b>938 178</b>	<b>942 842</b>	<b>411 802</b>
Деловые	602 893	619 553	301 254	599 129	616 311	295 503
Личные	451 866	455 065	215 617	339 050	326 531	116 299
<b>Строительство</b>	<b>110 137</b>	<b>130 567</b>	<b>81 583</b>	<b>2 983</b>	<b>5 219</b>	<b>3 585</b>
Строительство за рубежом	7 570	10 811	8 715	2 034	4 662	3 296
Строительство в России	102 568	119 757	72 868	950	556	289
<b>Страхование и услуги негосударственных пенсионных</b>	<b>6 462</b>	<b>3 030</b>	<b>1 348</b>	<b>6 087</b>	<b>1 921</b>	<b>1 044</b>
Прямое страхование	2 343	1 024	523	2 242	992	518
Страхование жизни	1 392	881	390	1 389	875	390
Страхование внешнеторговых грузов	75	4	0	0	0	0
Другие виды прямого страхования	876	139	133	853	117	129
Перестрахование	2 610	920	300	2 481	780	178
Вспомогательные услуги по страхованию	1 510	1 086	526	1 365	149	347
<b>Финансовые услуги</b>	<b>12 321</b>	<b>12 677</b>	<b>10 454</b>	<b>10 974</b>	<b>11 250</b>	<b>9 190</b>
<b>Плата за пользование интеллектуальной собственностью</b>	<b>25 268</b>	<b>25 580</b>	<b>25 232</b>	<b>14 714</b>	<b>14 260</b>	<b>10 634</b>
<b>Телекоммуникационные, компьютерные и информационные</b>	<b>148 187</b>	<b>130 152</b>	<b>123 718</b>	<b>56 052</b>	<b>49 868</b>	<b>44 036</b>
Телекоммуникационные услуги	93 433	77 922	67 988	35 778	37 352	31 343
Компьютерные услуги	52 501	49 393	52 567	19 363	11 473	11 724
Информационные услуги	2 253	2 836	3 163	911	1 042	970
<b>Прочие деловые услуги</b>	<b>323 365</b>	<b>252 822</b>	<b>201 488</b>	<b>200 438</b>	<b>116 463</b>	<b>67 409</b>
Услуги в области научных исследований и разработок	2 122	1 282	1 665	455	233	183
Профессиональные услуги и консультационные услуги в области управления	66 789	63 725	64 209	20 659	15 156	14 892
Юридические услуги	7 806	6 659	6 900	1 662	1 316	1 104
Услуги по аудиту, бухгалтерскому учету, оптимизации налогообложения	7 996	8 126	7 656	2 736	2 138	1 230
Консультационные услуги и услуги по связям с общественностью	25 371	21 396	21 563	8 963	6 985	7 508
Реклама, маркетинг, изучение общественного мнения	25 616	27 544	28 090	7 297	4 716	5 050
<b>Технические, торгово-посреднические и прочие деловые</b>	<b>254 455</b>	<b>187 815</b>	<b>135 614</b>	<b>179 324</b>	<b>101 074</b>	<b>52 334</b>
Операционный лизинг	17 097	10 607	14 464	11 006	7 903	11 987
Услуги в области архитектуры, инженерные услуги, услуги в технических областях	59 861	70 036	68 489	9 084	6 688	8 132
Услуги по переработке отходов и очистке окружающей среды, услуги в области сельского хозяйства и добычи полезных ископаемых	152 047	81 112	29 368	151 614	80 235	28 313
Прочие	25 450	26 061	23 293	7 620	6 248	3 902
<b>Услуги частным лицам и услуги в сфере культуры и отдыха</b>	<b>5 759</b>	<b>7 858</b>	<b>9 912</b>	<b>1 772</b>	<b>1 969</b>	<b>2 445</b>
Аудиовизуальные и связанные с ними услуги	3 834	5 858	8 071	1 098	1 415	1 802
Прочие услуги частным лицам и услуги в сфере культуры и отдыха	1 925	2 000	1 842	675	554	643
<b>Государственные товары и услуги, не отнесенные к другим категориям</b>	<b>0</b>	<b>0</b>	<b>0</b>	<b>0</b>	<b>0</b>	<b>0</b>



импорт - imports			сальдо - balance			
2018	2019	2020	2018	2019	2020	
575 493	654 580	473 945	720 422	558 629	118 029	<b>Total</b>
4 902	2 809	3 895	-4 897	-2 808	-3 894	<b>Manufacturing services on physical inputs owned by the others</b>
38 917	16 905	13 350	-36 159	-11 436	-8 125	<b>Maintenance and repair services</b>
76 613	141 355	36 239	-14 661	-77 407	363	<b>Transport</b>
38 740	8 875	5 939	-35 686	22 072	6 652	Passenger services
21 251	122 166	19 325	21 795	-107 793	-10 272	Freight services
16 622	10 314	10 975	-770	8 313	3 984	Other transport services
1 220	84 053	656	6 334	-81 740	1 958	<b>Sea transport</b>
0	0	0	0	0	0	Passenger services
15	83 840	71	6 341	-82 664	1 438	Freight services
1 206	213	585	-7	924	520	Other transport services
1 578	1 109	507	-30	29 880	12 221	<b>Air transport</b>
637	1 021	448	831	29 817	12 098	Passenger services
36	52	12	-13	78	121	Freight services
905	37	47	-848	-16	3	Other transport services
72 834	54 874	33 416	-21 725	-25 166	-13 129	<b>Other transport</b>
38 103	7 854	5 491	-36 517	-7 745	-5 445	Passenger services
20 220	36 955	17 581	14 708	-24 826	-11 145	Freight services
14 512	10 064	10 343	85	7 406	3 461	Other transport services
0	0	0	0	0	0	<i>Space transport</i>
47 846	32 760	13 513	-4 497	-7 865	1 501	<i>Rail transport</i>
31 397	2 535	3 679	-31 288	-2 426	-3 634	<i>Passenger services</i>
9 633	25 313	4 733	21 226	-14 730	985	<i>Freight services</i>
6 816	4 911	5 101	5 565	9 291	4 149	<i>Other transport services</i>
19 550	17 245	15 596	-13 718	-12 503	-11 061	<i>Road transport</i>
6 705	5 319	1 811	-5 229	-5 319	-1 811	<i>Passenger services</i>
10 586	11 642	12 849	-6 518	-10 097	-12 130	<i>Freight services</i>
2 259	285	936	-1 970	2 912	2 880	<i>Other transport services</i>
0	0	0	0	0	0	<i>Pipeline transport</i>
5 437	4 869	4 307	-3 510	-4 797	-3 569	<i>Other supporting and auxiliary transport services</i>
981	1 319	1 660	759	-381	-686	Postal and courier services
116 580	131 775	105 069	821 598	811 067	306 732	<b>Travel</b>
3 765	3 241	5 751	595 364	613 070	289 752	Business travel
112 816	128 534	99 318	226 234	197 996	16 980	Personal travel
107 154	125 349	77 998	-104 171	-120 130	-74 413	<b>Construction</b>
5 536	6 149	5 419	-3 502	-1 486	-2 123	Construction abroad
101 618	119 200	72 578	-100 668	-118 644	-72 289	Construction in territory of the Russian Federation
375	1 108	304	5 712	813	740	<b>Insurance and pension services</b>
101	32	4	2 140	961	514	Direct insurance
3	6	0	1 386	868	389	Life insurance
75	4	0	-75	-3	0	Freight insurance
23	22	4	830	95	125	Other direct insurance
129	140	121	2 352	640	57	Reinsurance
145	937	179	1 220	-788	169	Auxiliary services
1 348	1 427	1 264	9 626	9 823	7 926	<b>Financial services</b>
10 554	11 319	14 598	4 160	2 941	-3 964	<b>Charges for the use of intellectual property</b>
92 135	80 284	79 681	-36 083	-30 417	-35 645	<b>Telecommunications, computer and information services</b>
57 655	40 570	36 645	-21 877	-3 218	-5 302	Telecommunications services
33 138	37 920	40 843	-13 776	-26 447	-29 119	Computer services
1 341	1 794	2 194	-430	-752	-1 224	Information services
122 928	136 360	134 079	77 510	-19 897	-66 670	<b>Other business services</b>
1 667	1 049	1 482	-1 212	-817	-1 299	Research and development services
46 130	48 569	49 317	-25 472	-33 413	-34 425	Professional and management consulting services
6 144	5 342	5 796	-4 481	-4 026	-4 692	Legal services
5 260	5 988	6 426	-2 524	-3 850	-5 196	Accounting, auditing, bookkeeping, and tax consulting services
16 408	14 411	14 055	-7 446	-7 426	-6 548	Business and management consulting and public relations services
18 318	22 827	23 039	-11 021	-18 111	-17 989	Advertising, market research, and public opinion polling
75 130	86 741	83 280	104 194	14 333	-30 946	<b>Technical, trade-related, and other business services</b>
6 091	2 704	2 477	4 915	5 200	9 509	Operational leasing services
50 777	63 348	60 358	-41 692	-56 660	-52 226	Architectural, engineering, and other technical services
433	877	1 055	151 180	79 358	27 259	Waste treatment and depollution, agricultural, and mining services
17 829	19 813	19 390	-10 209	-13 565	-15 488	Other business services
3 987	5 889	7 467	-2 214	-3 920	-5 022	<b>Personal, cultural, and recreational services</b>
2 736	4 444	6 269	-1 639	-3 029	-4 467	Audiovisual and related services
1 250	1 445	1 198	-576	-891	-555	Other personal, cultural and recreational services
0	0	0	0	0	0	<b>Government goods and services, not included elsewhere</b>

тыс. долларов США

	оборот - turnover			экспорт - exports		
	2018	2019	2020	2018	2019	2020
<b>Всего</b>	<b>2 884 787</b>	<b>2 990 990</b>	<b>1 534 440</b>	<b>809 930</b>	<b>686 189</b>	<b>565 437</b>
Услуги по переработке товаров, принадлежащих другим	4 875	4 305	4 289	4 797	4 057	4 133
Услуги по техническому обслуживанию и ремонту товаров	64 153	124 798	49 215	11 869	12 763	14 361
<b>Транспортные услуги</b>	<b>411 282</b>	<b>388 050</b>	<b>275 051</b>	<b>293 105</b>	<b>224 571</b>	<b>160 788</b>
Пассажирские перевозки	29 032	42 519	10 534	13 965	22 237	5 472
Грузовые перевозки	224 067	193 720	155 729	152 189	67 632	74 229
Вспомогательные и дополнительные услуги	158 183	151 812	108 788	126 951	134 702	81 087
<b>Морской транспорт</b>	<b>141 111</b>	<b>140 079</b>	<b>121 837</b>	<b>62 831</b>	<b>57 379</b>	<b>52 769</b>
Пассажирские перевозки	0	126	186	0	0	0
Грузовые перевозки	82 090	94 242	75 807	20 863	19 278	21 713
Вспомогательные и дополнительные услуги	59 021	45 711	45 844	41 968	38 101	31 056
<b>Воздушный транспорт</b>	<b>71 301</b>	<b>101 831</b>	<b>48 083</b>	<b>67 420</b>	<b>88 495</b>	<b>30 782</b>
Пассажирские перевозки	1 990	17 094	4 002	1 095	10 019	2 912
Грузовые перевозки	214	4 881	18 965	196	540	4 674
Вспомогательные и дополнительные услуги	69 098	79 856	25 117	66 128	77 936	23 196
<b>Прочие виды транспорта</b>	<b>184 985</b>	<b>140 489</b>	<b>100 832</b>	<b>149 135</b>	<b>73 200</b>	<b>73 044</b>
Пассажирские перевозки	27 042	25 298	6 346	12 870	12 218	2 560
Грузовые перевозки	127 878	88 946	56 658	117 410	42 317	43 649
Вспомогательные и дополнительные услуги	30 065	26 245	37 827	18 855	18 665	26 834
Космический транспорт	0	0	0	0	0	0
<b>Железнодорожный транспорт</b>	<b>98 838</b>	<b>88 660</b>	<b>39 333</b>	<b>79 009</b>	<b>29 607</b>	<b>25 607</b>
Пассажирские перевозки	26 193	24 864	6 333	12 238	12 218	2 560
Грузовые перевозки	62 466	40 494	5 552	58 930	38	668
Вспомогательные и дополнительные услуги	10 180	23 303	27 448	7 841	17 351	22 379
<b>Автомобильный транспорт</b>	<b>76 591</b>	<b>50 308</b>	<b>56 365</b>	<b>65 115</b>	<b>43 359</b>	<b>44 544</b>
Пассажирские перевозки	849	434	14	631	0	0
Грузовые перевозки	65 413	48 452	51 107	58 481	42 279	42 982
Вспомогательные и дополнительные услуги	10 330	1 421	5 245	6 003	1 080	1 562
Трубопроводный транспорт	0	0	0	0	0	0
Прочие сопутствующие и вспомогательные транспортные услуги	9 555	1 521	5 134	5 011	234	2 893
Почтовые и курьерские услуги	13 885	5 651	4 299	13 719	5 497	4 193
<b>Поездки</b>	<b>1 682 705</b>	<b>1 794 600</b>	<b>424 490</b>	<b>233 746</b>	<b>191 444</b>	<b>42 074</b>
Деловые	169 681	168 014	65 844	109 246	103 625	24 630
Личные	1 513 024	1 626 586	358 646	124 500	87 819	17 444
<b>Строительство</b>	<b>104 884</b>	<b>81 767</b>	<b>199 046</b>	<b>67 534</b>	<b>49 297</b>	<b>156 923</b>
Строительство за рубежом	75 444	67 125	190 672	54 409	44 316	153 774
Строительство в России	29 440	14 642	8 374	13 125	4 981	3 149
<b>Страхование и услуги негосударственных пенсионных</b>	<b>13 513</b>	<b>9 994</b>	<b>14 395</b>	<b>10 283</b>	<b>6 345</b>	<b>10 819</b>
Прямое страхование	859	399	637	720	225	493
Страхование жизни	39	87	190	8	3	153
Страхование внешнеторговых грузов	224	76	66	218	69	63
Другие виды прямого страхования	596	236	381	494	154	276
Перестрахование	10 653	8 247	12 737	8 238	5 184	9 705
Вспомогательные услуги по страхованию	2 001	1 349	1 021	1 325	935	622
<b>Финансовые услуги</b>	<b>7 156</b>	<b>5 267</b>	<b>3 859</b>	<b>4 838</b>	<b>3 067</b>	<b>2 843</b>
<b>Плата за пользование интеллектуальной собственностью</b>	<b>82 122</b>	<b>70 820</b>	<b>66 392</b>	<b>2 202</b>	<b>1 532</b>	<b>1 832</b>
<b>Телекоммуникационные, компьютерные и информационные</b>	<b>185 213</b>	<b>226 479</b>	<b>269 547</b>	<b>34 511</b>	<b>45 757</b>	<b>43 932</b>
Телекоммуникационные услуги	9 138	5 860	3 418	3 125	1 783	2 012
Компьютерные услуги	175 497	219 496	265 320	30 977	43 136	41 378
Информационные услуги	579	1 123	809	409	838	543
<b>Прочие деловые услуги</b>	<b>322 985</b>	<b>279 337</b>	<b>224 523</b>	<b>145 241</b>	<b>145 816</b>	<b>126 362</b>
Услуги в области научных исследований и разработок	2 294	4 608	5 306	932	3 688	3 910
Профессиональные услуги и консультационные услуги в области управления	136 925	126 063	95 590	89 690	82 939	59 815
Юридические услуги	20 095	20 871	22 316	18 011	18 162	18 494
Услуги по аудиту, бухгалтерскому учету, оптимизации налогообложения	4 649	3 501	3 024	3 104	1 622	1 539
Консультационные услуги и услуги по связям с общественностью	39 569	38 401	29 561	10 327	14 180	11 217
Реклама, маркетинг, изучение общественного мнения	72 612	63 291	40 689	58 247	48 975	28 566
<b>Технические, торгово-посреднические и прочие деловые</b>	<b>183 766</b>	<b>148 665</b>	<b>123 627</b>	<b>54 620</b>	<b>59 189</b>	<b>62 636</b>
Операционный лизинг	40 220	38 092	25 969	4 360	5 468	9 749
Услуги в области архитектуры, инженерные услуги, услуги в технических областях	115 529	83 745	79 492	32 288	33 477	39 896
Услуги по переработке отходов и очистке окружающей среды, услуги в области сельского хозяйства и добычи полезных ископаемых	1 175	430	492	377	380	315
Прочие	26 842	26 398	17 674	17 595	19 864	12 677
<b>Услуги частным лицам и услуги в сфере культуры и отдыха</b>	<b>5 898</b>	<b>5 571</b>	<b>3 633</b>	<b>1 803</b>	<b>1 540</b>	<b>1 369</b>
Аудиовизуальные и связанные с ними услуги	2 059	1 303	1 024	581	500	767
Прочие услуги частным лицам и услуги в сфере культуры и отдыха	3 840	4 268	2 609	1 222	1 039	602
<b>Государственные товары и услуги, не отнесенные к другим категориям</b>	<b>0</b>	<b>0</b>	<b>0</b>	<b>0</b>	<b>0</b>	<b>0</b>

импорт - imports			сальдо - balance			
2018	2019	2020	2018	2019	2020	
2 074 857	2 304 801	969 003	-1 264 926	-1 618 613	-403 567	<b>Total</b>
78	249	156	4 719	3 808	3 976	<b>Manufacturing services on physical inputs owned by the others</b>
52 284	112 035	34 854	-40 415	-99 272	-20 493	<b>Maintenance and repair services</b>
118 177	163 480	114 263	174 927	61 091	46 526	<b>Transport</b>
15 067	20 282	5 062	-1 102	1 955	410	Passenger services
71 879	126 089	81 500	80 310	-58 457	-7 270	Freight services
31 232	17 109	27 701	95 719	117 593	53 386	Other transport services
78 281	82 701	69 068	-15 450	-25 322	-16 299	<b>Sea transport</b>
0	126	186	0	-126	-186	Passenger services
61 228	74 965	54 094	-40 365	-55 687	-32 381	Freight services
17 053	7 610	14 788	24 915	30 491	16 268	Other transport services
3 881	13 336	17 301	63 539	75 159	13 482	<b>Air transport</b>
894	7 075	1 090	201	2 944	1 822	Passenger services
18	4 341	14 290	179	-3 801	-9 616	Freight services
2 969	1 920	1 920	63 159	76 016	21 276	Other transport services
35 850	67 289	27 788	113 285	5 912	45 255	<b>Other transport</b>
14 172	13 080	3 786	-1 303	-862	-1 226	Passenger services
10 468	46 629	13 009	106 943	-4 311	30 640	Freight services
11 210	7 580	10 993	7 645	11 086	15 841	Other transport services
0	0	0	0	0	0	Space transport
19 829	59 053	13 726	59 180	-29 446	11 881	<b>Rail transport</b>
13 954	12 646	3 772	-1 716	-428	-1 212	Passenger services
3 536	40 455	4 884	55 394	-40 417	-4 217	Freight services
2 339	5 952	5 069	5 502	11 399	17 310	Other transport services
11 476	6 948	11 821	53 639	36 411	32 723	<b>Road transport</b>
218	434	14	413	-434	-14	Passenger services
6 932	6 173	8 125	51 549	36 106	34 857	Freight services
4 326	340	3 683	1 677	740	-2 120	Other transport services
0	0	0	0	0	0	Pipeline transport
4 544	1 287	2 241	466	-1 054	652	Other supporting and auxiliary transport services
166	154	106	13 554	5 343	4 087	Postal and courier services
1 448 959	1 603 156	382 416	-1 215 213	-1 411 712	-340 342	<b>Travel</b>
60 435	64 389	41 214	48 811	39 235	-16 584	Business travel
1 388 524	1 538 766	341 202	-1 264 025	-1 450 947	-323 758	Personal travel
37 350	32 470	42 123	30 185	16 827	114 800	<b>Construction</b>
21 035	22 810	36 898	33 375	21 506	116 877	Construction abroad
16 315	9 660	5 225	-3 190	-4 679	-2 077	Construction in territory of the Russian Federation
3 230	3 650	3 575	7 053	2 695	7 244	<b>Insurance and pension services</b>
139	174	144	580	52	349	Direct insurance
31	84	37	-23	-82	117	Life insurance
6	7	3	212	62	61	Freight insurance
103	82	105	391	71	172	Other direct insurance
2 415	3 063	3 032	5 823	2 121	6 672	Reinsurance
676	413	399	649	522	223	Auxiliary services
2 318	2 200	1 015	2 520	867	1 828	<b>Financial services</b>
79 919	69 288	64 561	-77 717	-67 756	-62 729	<b>Charges for the use of intellectual property</b>
150 702	180 722	225 615	-116 191	-134 965	-181 683	<b>Telecommunications, computer and information services</b>
6 013	4 077	1 406	-2 887	-2 294	606	Telecommunications services
144 520	176 361	223 943	-113 543	-133 225	-182 565	Computer services
170	284	266	239	554	277	Information services
177 743	133 521	98 162	-32 502	12 295	28 200	<b>Other business services</b>
1 361	920	1 396	-429	2 768	2 514	Research and development services
47 235	43 125	35 775	42 454	39 814	24 040	Professional and management consulting services
2 083	2 708	3 822	15 928	15 454	14 671	Legal services
1 545	1 879	1 485	1 559	-258	54	Accounting, auditing, bookkeeping, and tax consulting services
29 242	24 221	18 345	-18 915	-10 041	-7 128	Business and management consulting and public relations services
14 365	14 316	12 123	43 882	34 659	16 442	Advertising, market research, and public opinion polling
129 147	89 476	60 990	-74 527	-30 287	1 646	<b>Technical, trade-related, and other business services</b>
35 861	32 624	16 220	-31 501	-27 156	-6 471	Operational leasing services
83 240	50 267	39 596	-50 952	-16 790	299	Architectural, engineering, and other technical services
798	50	177	-421	330	138	Waste treatment and depollution, agricultural, and mining services
9 247	6 535	4 997	8 348	13 329	7 680	Other business services
4 095	4 031	2 263	-2 292	-2 492	-894	<b>Personal, cultural, and recreational services</b>
1 478	802	257	-896	-302	510	Audiovisual and related services
2 618	3 229	2 006	-1 395	-2 190	-1 404	Other personal, cultural and recreational services
0	0	0	0	0	0	<b>Government goods and services, not included elsewhere</b>

тыс. долларов США

	оборот - turnover			экспорт - exports		
	2018	2019	2020	2018	2019	2020
<b>Всего</b>	<b>7 177 335</b>	<b>6 499 257</b>	<b>4 516 344</b>	<b>2 500 075</b>	<b>1 717 551</b>	<b>1 252 777</b>
Услуги по переработке товаров, принадлежащих другим	3 505	4 571	1 557	3 371	4 554	1 403
Услуги по техническому обслуживанию и ремонту товаров	119 042	137 658	121 325	21 077	20 364	30 390
<b>Транспортные услуги</b>	<b>240 315</b>	<b>413 211</b>	<b>303 072</b>	<b>161 762</b>	<b>275 595</b>	<b>175 768</b>
Пассажирские перевозки	17 373	120 092	34 003	12 882	103 136	27 067
Грузовые перевозки	95 149	160 900	212 802	66 375	71 116	121 315
Вспомогательные и дополнительные услуги	127 793	132 219	56 268	82 504	101 343	27 386
<b>Морской транспорт</b>	<b>36 862</b>	<b>91 082</b>	<b>97 367</b>	<b>16 380</b>	<b>12 562</b>	<b>11 218</b>
Пассажирские перевозки	0	112	4	0	0	0
Грузовые перевозки	23 272	84 916	91 960	4 592	7 936	7 470
Вспомогательные и дополнительные услуги	13 590	6 054	5 404	11 788	4 626	3 748
<b>Воздушный транспорт</b>	<b>170 311</b>	<b>300 886</b>	<b>182 791</b>	<b>127 919</b>	<b>248 671</b>	<b>147 151</b>
Пассажирские перевозки	16 151	119 159	33 822	12 244	103 114	27 066
Грузовые перевозки	50 528	58 545	103 567	49 853	51 329	99 245
Вспомогательные и дополнительные услуги	103 633	123 182	45 403	65 821	94 227	20 840
<b>Прочие виды транспорта</b>	<b>30 097</b>	<b>18 153</b>	<b>20 270</b>	<b>15 000</b>	<b>11 943</b>	<b>15 580</b>
Пассажирские перевозки	1 223	821	177	638	22	0
Грузовые перевозки	18 304	14 348	14 632	9 467	9 432	12 781
Вспомогательные и дополнительные услуги	10 571	2 984	5 461	4 895	2 489	2 798
Космический транспорт	460	439	436	0	0	0
Железнодорожный транспорт	2 421	4 063	555	18	538	442
Пассажирские перевозки	47	233	69	18	22	0
Грузовые перевозки	0	3 715	478	0	516	442
Вспомогательные и дополнительные услуги	2 373	115	8	0	0	0
Автомобильный транспорт	20 045	13 412	16 114	10 861	11 380	14 500
Пассажирские перевозки	1 175	587	108	621	0	0
Грузовые перевозки	17 844	10 194	13 719	9 467	8 916	12 340
Вспомогательные и дополнительные услуги	1 025	2 631	2 288	773	2 464	2 160
Трубопроводный транспорт	0	0	0	0	0	0
Прочие сопутствующие и вспомогательные транспортные услуги	7 172	238	3 165	4 121	25	637
Почтовые и курьерские услуги	3 045	3 090	2 644	2 463	2 419	1 819
<b>Поездки</b>	<b>1 188 043</b>	<b>1 350 665</b>	<b>250 768</b>	<b>278 275</b>	<b>272 631</b>	<b>45 627</b>
Деловые	127 203	114 848	28 026	71 975	63 065	14 353
Личные	1 060 839	1 235 817	222 742	206 300	209 566	31 273
<b>Строительство</b>	<b>1 337 118</b>	<b>475 588</b>	<b>2 017 725</b>	<b>1 288 015</b>	<b>421 175</b>	<b>414 484</b>
Строительство за рубежом	53 491	1 415	50 292	17 801	119	800
Строительство в России	1 283 627	474 173	1 967 433	1 270 214	421 056	413 684
<b>Страхование и услуги негосударственных пенсионных</b>	<b>40 120</b>	<b>62 316</b>	<b>48 619</b>	<b>9 373</b>	<b>12 203</b>	<b>25 811</b>
Прямое страхование	7 595	5 279	7 901	5 483	2 990	5 008
Страхование жизни	1 845	2 041	3 090	422	426	851
Страхование внешнеторговых грузов	103	53	49	27	5	22
Другие виды прямого страхования	5 647	3 184	4 761	5 034	2 558	4 135
Перестрахование	30 424	52 970	30 584	2 643	7 803	19 550
Вспомогательные услуги по страхованию	2 101	4 067	10 135	1 248	1 410	1 253
<b>Финансовые услуги</b>	<b>40 207</b>	<b>51 822</b>	<b>47 520</b>	<b>9 504</b>	<b>8 292</b>	<b>13 885</b>
<b>Плата за пользование интеллектуальной собственностью</b>	<b>230 639</b>	<b>247 073</b>	<b>313 419</b>	<b>7 076</b>	<b>6 909</b>	<b>5 651</b>
<b>Телекоммуникационные, компьютерные и информационные</b>	<b>412 424</b>	<b>357 861</b>	<b>400 563</b>	<b>129 514</b>	<b>91 431</b>	<b>91 371</b>
Телекоммуникационные услуги	147 016	98 507	134 940	91 333	52 117	45 676
Компьютерные услуги	199 862	201 866	208 944	30 634	32 045	39 787
Информационные услуги	65 546	57 488	56 679	7 546	7 269	5 908
<b>Прочие деловые услуги</b>	<b>3 527 033</b>	<b>3 362 947</b>	<b>990 689</b>	<b>580 661</b>	<b>593 075</b>	<b>441 986</b>
Услуги в области научных исследований и разработок	17 105	16 835	11 804	9 304	8 394	4 749
Профессиональные услуги и консультационные услуги в области управления	441 612	412 889	415 526	200 982	203 655	199 520
Юридические услуги	22 551	30 416	30 782	14 667	14 788	15 112
Услуги по аудиту, бухгалтерскому учету, оптимизации налогообложения	13 103	12 081	10 902	8 095	6 388	6 042
Консультационные услуги и услуги по связям с общественностью	239 171	210 398	216 549	44 459	44 050	49 168
Реклама, маркетинг, изучение общественного мнения	166 786	159 994	157 293	133 762	138 429	129 198
<b>Технические, торгово-посреднические и прочие деловые</b>	<b>3 068 316</b>	<b>2 933 223</b>	<b>563 359</b>	<b>370 375</b>	<b>381 025</b>	<b>237 717</b>
Операционный лизинг	67 704	61 811	31 682	24 763	16 526	14 658
Услуги в области архитектуры, инженерные услуги, услуги в технических областях	2 815 825	2 753 344	445 059	288 760	316 355	178 732
Услуги по переработке отходов и очистке окружающей среды, услуги в области сельского хозяйства и добычи полезных ископаемых	96 078	20 247	13 013	114	298	192
Прочие	88 709	97 822	73 605	56 737	47 846	44 135
<b>Услуги частным лицам и услуги в сфере культуры и отдыха</b>	<b>38 888</b>	<b>35 545</b>	<b>21 088</b>	<b>11 446</b>	<b>11 322</b>	<b>6 401</b>
Аудиовизуальные и связанные с ними услуги	14 817	16 565	12 873	5 578	5 741	4 464
Прочие услуги частным лицам и услуги в сфере культуры и отдыха	24 071	18 980	8 215	5 868	5 581	1 937
<b>Государственные товары и услуги, не отнесенные к другим категориям</b>	<b>0</b>	<b>0</b>	<b>0</b>	<b>0</b>	<b>0</b>	<b>0</b>

импорт - imports			сальдо - balance			
2018	2019	2020	2018	2019	2020	
4 677 259	4 781 706	3 263 568	-2 177 184	-3 064 155	-2 010 791	<b>Total</b>
134	16	154	3 237	4 538	1 249	<b>Manufacturing services on physical inputs owned by the others</b>
97 965	117 294	90 935	-76 888	-96 929	-60 546	<b>Maintenance and repair services</b>
78 554	137 616	127 305	83 208	137 979	48 463	<b>Transport</b>
4 491	16 956	6 936	8 391	86 181	20 131	Passenger services
28 774	89 784	91 487	37 601	-18 668	29 828	Freight services
45 289	30 877	28 881	37 216	70 466	-1 495	Other transport services
20 482	78 520	86 150	-4 102	-65 958	-74 932	<b>Sea transport</b>
0	112	4	0	-112	-4	Passenger services
18 680	76 980	84 490	-14 089	-69 045	-77 020	Freight services
1 801	1 428	1 656	9 987	3 199	2 092	Other transport services
42 392	52 215	35 640	85 526	196 455	111 511	<b>Air transport</b>
3 907	16 045	6 756	8 337	87 069	20 310	Passenger services
674	7 216	4 322	49 179	44 113	94 923	Freight services
37 811	28 955	24 562	28 010	65 273	-3 722	Other transport services
15 097	6 210	4 691	-97	5 734	10 889	<b>Other transport</b>
584	798	176	54	-776	-176	Passenger services
8 837	4 917	1 851	630	4 515	10 931	Freight services
5 676	495	2 664	-781	1 995	134	Other transport services
460	439	436	-460	-439	-436	<i>Space transport</i>
2 403	3 525	113	-2 385	-2 988	329	<i>Rail transport</i>
30	211	69	-12	-189	-68	<i>Passenger services</i>
0	3 200	36	0	-2 684	405	<i>Freight services</i>
2 373	115	8	-2 373	-115	-8	<i>Other transport services</i>
9 183	2 032	1 614	1 678	9 349	12 886	<i>Road transport</i>
555	587	108	66	-587	-108	<i>Passenger services</i>
8 377	1 277	1 379	1 090	7 639	10 961	<i>Freight services</i>
252	167	128	522	2 297	2 033	<i>Other transport services</i>
0	0	0	0	0	0	<i>Pipeline transport</i>
3 051	213	2 528	1 071	-188	-1 891	<i>Other supporting and auxiliary transport services</i>
582	671	825	1 880	1 748	995	Postal and courier services
909 768	1 078 033	205 141	-631 492	-805 402	-159 514	<b>Travel</b>
55 228	51 783	13 673	16 747	11 282	681	Business travel
854 539	1 026 250	191 468	-648 240	-816 684	-160 195	Personal travel
49 102	54 413	1 603 240	1 238 913	366 761	-1 188 756	<b>Construction</b>
35 690	1 296	49 492	-17 888	-1 178	-48 691	Construction abroad
13 413	53 117	1 553 749	1 256 801	367 939	-1 140 065	Construction in territory of the Russian Federation
30 746	50 113	22 808	-21 373	-37 911	3 003	<b>Insurance and pension services</b>
2 112	2 289	2 893	3 370	701	2 115	Direct insurance
1 423	1 615	2 239	-1 001	-1 189	-1 388	Life insurance
76	48	27	-49	-43	-5	Freight insurance
613	626	626	4 420	1 933	3 509	Other direct insurance
27 781	45 167	11 033	-25 139	-37 365	8 517	Reinsurance
853	2 657	8 882	395	-1 247	-7 629	Auxiliary services
30 703	43 531	33 635	-21 199	-35 239	-19 750	<b>Financial services</b>
223 563	240 164	307 767	-216 487	-233 254	-302 116	<b>Charges for the use of intellectual property</b>
282 910	266 430	309 192	-153 397	-174 999	-217 821	<b>Telecommunications, computer and information services</b>
55 683	46 390	89 264	35 650	5 726	-43 588	Telecommunications services
169 228	169 821	169 157	-138 593	-137 775	-129 369	Computer services
57 999	50 219	50 771	-50 453	-42 950	-44 864	Information services
2 946 371	2 769 873	548 703	-2 365 710	-2 176 798	-106 717	<b>Other business services</b>
7 801	8 440	7 055	1 504	-46	-2 305	Research and development services
240 629	209 234	216 007	-39 647	-5 580	-16 487	Professional and management consulting services
7 884	15 628	15 670	6 783	-840	-558	Legal services
5 009	5 693	4 860	3 086	695	1 182	Accounting, auditing, bookkeeping, and tax consulting services
194 712	166 348	167 381	-150 254	-122 298	-118 214	Business and management consulting and public relations services
33 025	21 565	28 095	100 737	116 864	101 103	Advertising, market research, and public opinion polling
2 697 941	2 552 198	325 642	-2 327 566	-2 171 173	-87 925	<b>Technical, trade-related, and other business services</b>
42 941	45 284	17 024	-18 178	-28 758	-2 365	Operational leasing services
2 527 065	2 436 990	266 327	-2 238 304	-2 120 635	-87 596	Architectural, engineering, and other technical services
95 964	19 948	12 821	-95 850	-19 650	-12 629	Waste treatment and depollution, agricultural, and mining services
31 972	49 975	29 470	24 765	-2 129	14 665	Other business services
27 442	24 222	14 686	-15 996	-12 900	-8 285	<b>Personal, cultural, and recreational services</b>
9 239	10 824	8 408	-3 661	-5 083	-3 944	Audiovisual and related services
18 203	13 399	6 278	-12 335	-7 818	-4 341	Other personal, cultural and recreational services
0	0	0	0	0	0	<b>Government goods and services, not included elsewhere</b>

тыс. долларов США

	оборот - turnover			экспорт - exports		
	2018	2019	2020	2018	2019	2020
<b>Всего</b>	<b>1 482 527</b>	<b>1 602 842</b>	<b>866 698</b>	<b>343 559</b>	<b>386 929</b>	<b>299 322</b>
Услуги по переработке товаров, принадлежащих другим	11 641	6 012	113	11 389	5 986	107
Услуги по техническому обслуживанию и ремонту товаров	41 714	55 712	50 990	23 550	21 618	14 663
<b>Транспортные услуги</b>	<b>141 413</b>	<b>159 116</b>	<b>113 162</b>	<b>61 003</b>	<b>84 527</b>	<b>67 609</b>
Пассажирские перевозки	44 383	53 762	30 890	14 316	28 874	18 638
Грузовые перевозки	35 944	63 248	62 154	19 610	30 197	37 118
Вспомогательные и дополнительные услуги	61 086	42 106	20 118	27 077	25 457	11 853
<b>Морской транспорт</b>	<b>12 923</b>	<b>22 027</b>	<b>19 962</b>	<b>9 154</b>	<b>8 207</b>	<b>8 002</b>
Пассажирские перевозки	0	0	4	0	0	0
Грузовые перевозки	6 371	18 325	15 929	4 034	4 632	4 447
Вспомогательные и дополнительные услуги	6 552	3 702	4 029	5 120	3 575	3 555
<b>Воздушный транспорт</b>	<b>81 670</b>	<b>92 227</b>	<b>47 737</b>	<b>37 584</b>	<b>50 366</b>	<b>25 420</b>
Пассажирские перевозки	43 619	52 599	30 704	13 935	28 874	18 638
Грузовые перевозки	3 306	8 730	6 602	3 209	3 370	2 826
Вспомогательные и дополнительные услуги	34 745	30 898	10 430	20 441	18 122	3 956
<b>Прочие виды транспорта</b>	<b>45 981</b>	<b>34 541</b>	<b>27 904</b>	<b>13 522</b>	<b>15 788</b>	<b>16 816</b>
Пассажирские перевозки	764	1 162	181	382	0	0
Грузовые перевозки	25 428	25 872	22 063	11 624	12 028	12 474
Вспомогательные и дополнительные услуги	19 789	7 507	5 659	1 517	3 760	4 342
<i>Космический транспорт</i>	0	0	0	0	0	0
<i>Железнодорожный транспорт</i>	4 560	6 003	4 573	1 648	2 414	3 567
<i>Пассажирские перевозки</i>	177	51	152	0	0	0
<i>Грузовые перевозки</i>	1 613	3 490	854	924	0	0
<i>Вспомогательные и дополнительные услуги</i>	2 770	2 463	3 567	724	2 414	3 567
<i>Автомобильный транспорт</i>	25 583	24 991	21 804	11 192	13 289	13 008
<i>Пассажирские перевозки</i>	587	1 111	29	382	0	0
<i>Грузовые перевозки</i>	23 815	22 383	21 210	10 700	12 028	12 474
<i>Вспомогательные и дополнительные услуги</i>	1 181	1 497	565	111	1 261	534
<i>Трубопроводный транспорт</i>	0	0	0	0	0	0
<i>Прочие сопутствующие и вспомогательные транспортные услуги</i>	15 838	3 547	1 527	682	85	241
Почтовые и курьерские услуги	840	10 321	17 560	743	10 166	17 371
<b>Поездки</b>	<b>730 518</b>	<b>749 138</b>	<b>165 911</b>	<b>45 296</b>	<b>48 570</b>	<b>7 642</b>
Деловые	52 156	48 452	11 904	23 596	23 338	5 334
Личные	678 363	700 686	154 007	21 700	25 231	2 308
<b>Строительство</b>	<b>49 829</b>	<b>132 735</b>	<b>82 642</b>	<b>16 375</b>	<b>19 641</b>	<b>21 370</b>
Строительство за рубежом	5 064	9 965	7 054	154	528	35
Строительство в России	44 765	122 770	75 588	16 221	19 113	21 335
<b>Страхование и услуги негосударственных пенсионных</b>	<b>22 638</b>	<b>22 091</b>	<b>19 226</b>	<b>5 737</b>	<b>5 826</b>	<b>2 912</b>
Прямое страхование	1 077	668	1 038	671	251	178
Страхование жизни	1	20	0	7	20	0
Страхование внешнеторговых грузов	35	39	46	35	39	46
Другие виды прямого страхования	1 041	609	992	630	193	132
Перестрахование	19 061	17 436	17 465	4 715	3 180	2 612
Вспомогательные услуги по страхованию	2 500	3 988	723	351	2 395	122
<b>Финансовые услуги</b>	<b>12 592</b>	<b>6 109</b>	<b>5 477</b>	<b>10 505</b>	<b>4 726</b>	<b>4 848</b>
<b>Плата за пользование интеллектуальной собственностью</b>	<b>29 522</b>	<b>89 417</b>	<b>88 671</b>	<b>3 064</b>	<b>3 655</b>	<b>4 609</b>
<b>Телекоммуникационные, компьютерные и информационные</b>	<b>184 234</b>	<b>204 356</b>	<b>190 849</b>	<b>103 502</b>	<b>121 652</b>	<b>113 023</b>
Телекоммуникационные услуги	72 339	51 050	32 555	36 489	20 325	10 824
Компьютерные услуги	110 930	152 821	157 807	66 372	101 014	101 973
Информационные услуги	964	485	487	641	314	227
<b>Прочие деловые услуги</b>	<b>254 987</b>	<b>171 227</b>	<b>147 462</b>	<b>62 251</b>	<b>69 350</b>	<b>61 450</b>
Услуги в области научных исследований и разработок	1 728	1 968	2 269	774	1 354	754
Профессиональные услуги и консультационные услуги в области управления	90 309	76 882	63 170	35 084	40 529	34 172
Юридические услуги	6 032	6 903	5 166	4 481	4 811	3 548
Услуги по аудиту, бухгалтерскому учету, оптимизации налогообложения	2 982	3 000	2 521	1 136	1 532	1 676
Консультационные услуги и услуги по связям с общественностью	27 198	28 391	25 554	6 632	7 313	5 561
Реклама, маркетинг, изучение общественного мнения	54 097	38 588	29 930	22 835	26 873	23 387
<b>Технические, торгово-посреднические и прочие деловые</b>	<b>162 950</b>	<b>92 377</b>	<b>82 023</b>	<b>26 393</b>	<b>27 466</b>	<b>26 524</b>
Операционный лизинг	3 974	3 975	4 593	1 492	1 171	968
Услуги в области архитектуры, инженерные услуги, услуги в технических областях	129 711	59 197	58 482	12 845	13 994	14 787
Услуги по переработке отходов и очистке окружающей среды, услуги в области сельского хозяйства и добычи полезных ископаемых	2 276	977	1 062	58	58	63
Прочие	26 989	28 229	17 886	11 997	12 243	10 706
<b>Услуги частным лицам и услуги в сфере культуры и отдыха</b>	<b>3 438</b>	<b>6 928</b>	<b>2 195</b>	<b>887</b>	<b>1 377</b>	<b>1 089</b>
Аудиовизуальные и связанные с ними услуги	795	4 149	1 176	362	573	546
Прочие услуги частным лицам и услуги в сфере культуры и отдыха	2 643	2 779	1 019	525	804	543
<b>Государственные товары и услуги, не отнесенные к другим категориям</b>	<b>0</b>	<b>0</b>	<b>0</b>	<b>0</b>	<b>0</b>	<b>0</b>

импорт - imports			сальдо - balance			
2018	2019	2020	2018	2019	2020	
1 138 968	1 215 913	567 376	-795 409	-828 985	-268 053	<b>Total</b>
252	26	6	11 137	5 959	101	<b>Manufacturing services on physical inputs owned by the others</b>
18 164	34 094	36 327	5 386	-12 476	-21 664	<b>Maintenance and repair services</b>
80 410	74 588	45 554	-19 406	9 939	22 055	<b>Transport</b>
30 067	24 888	12 252	-15 750	3 985	6 386	Passenger services
16 335	33 050	25 036	3 275	-2 853	12 082	Freight services
34 008	16 650	8 265	-6 931	8 807	3 587	Other transport services
3 769	13 820	11 960	5 385	-5 612	-3 958	<b>Sea transport</b>
0	0	4	0	0	-4	Passenger services
2 337	13 692	11 482	1 697	-9 060	-7 035	Freight services
1 432	127	474	3 688	3 447	3 081	Other transport services
44 086	41 861	22 317	-6 502	8 505	3 103	<b>Air transport</b>
29 685	23 726	12 066	-15 750	5 148	6 572	Passenger services
97	5 360	3 776	3 112	-1 989	-950	Freight services
14 304	12 776	6 475	6 136	5 347	-2 519	Other transport services
32 458	18 754	11 088	-18 936	-2 966	5 729	<b>Other transport</b>
382	1 162	181	0	-1 162	-181	Passenger services
13 804	13 844	9 589	-2 180	-1 816	2 885	Freight services
18 272	3 747	1 317	-16 755	13	3 025	Other transport services
0	0	0	0	0	0	Space transport
2 912	3 590	1 006	-1 263	-1 176	2 561	<b>Rail transport</b>
177	51	152	-177	-51	-152	Passenger services
689	3 490	854	235	-3 490	-854	Freight services
2 046	49	0	-1 322	2 364	3 567	Other transport services
14 391	11 701	8 796	-3 198	1 588	4 212	<b>Road transport</b>
205	1 111	29	176	-1 111	-29	Passenger services
13 115	10 355	8 735	-2 415	1 674	3 739	Freight services
1 070	235	32	-959	1 026	502	Other transport services
0	0	0	0	0	0	Pipeline transport
15 156	3 462	1 286	-14 474	-3 378	-1 044	Other supporting and auxiliary transport services
97	154	189	647	10 012	17 181	Postal and courier services
685 223	700 568	158 269	-639 927	-651 998	-150 627	<b>Travel</b>
28 560	25 114	6 571	-4 964	-1 775	-1 237	Business travel
656 663	675 454	151 698	-634 963	-650 223	-149 390	Personal travel
33 454	113 094	61 272	-17 079	-93 453	-39 902	<b>Construction</b>
4 910	9 437	7 019	-4 756	-8 910	-6 984	Construction abroad
28 544	103 657	54 253	-12 323	-84 543	-32 918	Construction in territory of the Russian Federation
16 901	16 265	16 314	-11 165	-10 439	-13 403	<b>Insurance and pension services</b>
406	417	860	265	-165	-682	Direct insurance
-6	0	0	12	20	0	Life insurance
0	0	0	35	39	46	Freight insurance
412	417	860	218	-224	-727	Other direct insurance
14 347	14 255	14 853	-9 632	-11 075	-12 241	Reinsurance
2 149	1 593	601	-1 798	802	-480	Auxiliary services
2 087	1 382	628	8 418	3 344	4 220	<b>Financial services</b>
26 457	85 763	84 062	-23 393	-82 108	-79 453	<b>Charges for the use of intellectual property</b>
80 732	82 704	77 825	22 770	38 948	35 198	<b>Telecommunications, computer and information services</b>
35 850	30 725	21 732	640	-10 401	-10 908	Telecommunications services
44 559	51 807	55 834	21 813	49 207	46 139	Computer services
323	171	260	317	142	-33	Information services
192 735	101 878	86 013	-130 484	-32 528	-24 563	<b>Other business services</b>
953	614	1 515	-179	740	-761	Research and development services
55 225	36 353	28 999	-20 141	4 177	5 173	Professional and management consulting services
1 551	2 093	1 618	2 930	2 718	1 930	Legal services
1 846	1 468	844	-711	64	832	Accounting, auditing, bookkeeping, and tax consulting services
20 566	21 077	19 993	-13 934	-13 764	-14 432	Business and management consulting and public relations services
31 262	11 715	6 543	-8 427	15 158	16 844	Advertising, market research, and public opinion polling
136 557	64 911	55 499	-110 164	-37 445	-28 975	<b>Technical, trade-related, and other business services</b>
2 482	2 804	3 625	-990	-1 633	-2 657	Operational leasing services
116 866	45 203	43 695	-104 020	-31 208	-28 908	Architectural, engineering, and other technical services
2 218	918	998	-2 160	-860	-935	Waste treatment and depollution, agricultural, and mining services
14 992	15 986	7 180	-2 994	-3 743	3 525	Other business services
2 552	5 551	1 106	-1 665	-4 173	-16	<b>Personal, cultural, and recreational services</b>
434	3 575	630	-72	-3 002	-84	Audiovisual and related services
2 118	1 975	476	-1 593	-1 171	68	Other personal, cultural and recreational services
0	0	0	0	0	0	<b>Government goods and services, not included elsewhere</b>

тыс. долларов США

	оборот - turnover			экспорт - exports		
	2018	2019	2020	2018	2019	2020
<b>Всего</b>	<b>7 561 257</b>	<b>6 978 742</b>	<b>6 848 816</b>	<b>4 084 838</b>	<b>3 739 038</b>	<b>3 629 627</b>
Услуги по переработке товаров, принадлежащих другим	394 899	100 560	374	394 891	100 560	250
Услуги по техническому обслуживанию и ремонту товаров	121 060	88 672	81 327	19 122	21 172	21 857
<b>Транспортные услуги</b>	<b>2 204 133</b>	<b>2 048 381</b>	<b>1 812 366</b>	<b>1 985 120</b>	<b>1 777 811</b>	<b>1 632 840</b>
Пассажирские перевозки	69 690	50 777	15 844	35 782	21 920	5 338
Грузовые перевозки	291 108	351 905	362 322	234 436	222 175	267 372
Вспомогательные и дополнительные услуги	1 843 335	1 645 699	1 434 200	1 714 903	1 533 716	1 360 130
<b>Морской транспорт</b>	<b>1 747 107</b>	<b>1 726 756</b>	<b>1 535 821</b>	<b>1 693 734</b>	<b>1 600 752</b>	<b>1 442 253</b>
Пассажирские перевозки	0	0	4	0	0	0
Грузовые перевозки	201 809	259 600	259 872	192 412	171 440	194 793
Вспомогательные и дополнительные услуги	1 545 298	1 467 156	1 275 945	1 501 322	1 429 313	1 247 459
<b>Воздушный транспорт</b>	<b>155 891</b>	<b>135 333</b>	<b>105 063</b>	<b>91 352</b>	<b>77 450</b>	<b>60 620</b>
Пассажирские перевозки	66 234	50 358	15 733	32 845	21 918	5 338
Грузовые перевозки	19 503	20 743	39 317	15 969	16 597	34 357
Вспомогательные и дополнительные услуги	70 154	64 233	50 014	42 538	38 934	20 925
<b>Прочие виды транспорта</b>	<b>298 650</b>	<b>184 352</b>	<b>169 862</b>	<b>197 631</b>	<b>97 772</b>	<b>128 458</b>
Пассажирские перевозки	3 455	419	107	2 937	1	0
Грузовые перевозки	67 313	69 623	61 513	23 651	32 301	36 711
Вспомогательные и дополнительные услуги	227 882	114 310	108 242	171 043	65 469	91 746
<i>Космический транспорт</i>	0	0	0	0	0	0
<i>Железнодорожный транспорт</i>	65 239	73 444	78 590	46 201	53 336	71 811
<i>Пассажирские перевозки</i>	3	15	5	1	1	0
<i>Грузовые перевозки</i>	12 100	7 945	8 500	0	3 986	2 790
<i>Вспомогательные и дополнительные услуги</i>	53 136	65 484	70 085	46 201	49 349	69 020
<i>Автомобильный транспорт</i>	67 653	63 616	60 381	32 709	29 622	38 932
<i>Пассажирские перевозки</i>	3 453	404	102	2 936	0	0
<i>Грузовые перевозки</i>	55 212	61 677	53 013	23 651	28 316	33 921
<i>Вспомогательные и дополнительные услуги</i>	8 988	1 534	7 266	6 122	1 307	5 010
<i>Трубопроводный транспорт</i>	0	0	0	0	0	0
<i>Прочие сопутствующие и вспомогательные транспортные услуги</i>	165 759	47 292	30 891	118 721	14 814	17 715
Почтовые и курьерские услуги	2 484	1 940	1 620	2 403	1 837	1 510
<b>Поездки</b>	<b>671 809</b>	<b>677 706</b>	<b>208 599</b>	<b>73 233</b>	<b>59 809</b>	<b>8 229</b>
Деловые	74 302	62 988	17 442	17 136	14 497	3 685
Личные	597 507	614 718	191 158	56 096	45 313	4 543
<b>Строительство</b>	<b>156 543</b>	<b>371 482</b>	<b>434 851</b>	<b>145 895</b>	<b>349 671</b>	<b>403 257</b>
Строительство за рубежом	1 017	101	57 392	1 006	62	49 408
Строительство в России	155 526	371 381	377 459	144 890	349 609	353 849
<b>Страхование и услуги негосударственных пенсионных</b>	<b>79 222</b>	<b>48 053</b>	<b>50 202</b>	<b>10 132</b>	<b>6 548</b>	<b>9 638</b>
Прямое страхование	7 074	4 034	6 323	6 207	3 629	5 985
Страхование жизни	575	831	744	466	724	697
Страхование внешнеторговых грузов	2 232	721	2 545	1 904	708	2 506
Другие виды прямого страхования	4 268	2 481	3 034	3 837	2 197	2 783
Перестрахование	71 447	43 210	43 334	3 439	2 517	3 489
Вспомогательные услуги по страхованию	701	810	545	486	402	164
<b>Финансовые услуги</b>	<b>120 868</b>	<b>109 011</b>	<b>74 306</b>	<b>64 168</b>	<b>55 414</b>	<b>54 207</b>
<b>Плата за пользование интеллектуальной собственностью</b>	<b>864 031</b>	<b>985 002</b>	<b>1 534 512</b>	<b>17 136</b>	<b>91 592</b>	<b>155 344</b>
<b>Телекоммуникационные, компьютерные и информационные</b>	<b>537 485</b>	<b>508 113</b>	<b>543 201</b>	<b>270 360</b>	<b>279 385</b>	<b>273 829</b>
Телекоммуникационные услуги	123 368	70 838	53 278	51 661	32 687	21 515
Компьютерные услуги	333 079	359 721	421 991	215 023	243 338	245 269
Информационные услуги	81 038	77 553	67 932	3 675	3 359	7 045
<b>Прочие деловые услуги</b>	<b>1 919 777</b>	<b>1 811 199</b>	<b>1 897 820</b>	<b>911 316</b>	<b>856 531</b>	<b>919 453</b>
Услуги в области научных исследований и разработок	49 867	65 710	50 310	47 557	63 445	46 298
Профессиональные услуги и консультационные услуги в области управления	903 351	901 673	1 025 450	541 606	546 674	599 266
Юридические услуги	61 200	55 052	81 881	43 067	36 097	43 430
Услуги по аудиту, бухгалтерскому учету, оптимизации налогообложения	48 521	52 116	20 935	42 199	48 344	16 381
Консультационные услуги и услуги по связям с общественностью	287 601	288 565	302 582	101 921	101 685	86 136
Реклама, маркетинг, изучение общественного мнения	506 029	505 940	620 052	354 419	360 548	453 318
<b>Технические, торгово-посреднические и прочие деловые</b>	<b>966 559</b>	<b>843 816</b>	<b>822 060</b>	<b>322 153</b>	<b>246 411</b>	<b>273 889</b>
Операционный лизинг	127 440	114 230	140 627	65 219	59 947	116 557
Услуги в области архитектуры, инженерные услуги, услуги в технических областях	288 580	162 514	150 162	113 787	93 442	83 703
Услуги по переработке отходов и очистке окружающей среды, услуги в области сельского хозяйства и добычи полезных ископаемых	376 927	438 669	435 864	12 878	6 274	3 559
Прочие	173 612	128 404	95 407	130 269	86 747	70 071
<b>Услуги частным лицам и услуги в сфере культуры и отдыха</b>	<b>491 431</b>	<b>230 565</b>	<b>211 258</b>	<b>193 464</b>	<b>140 546</b>	<b>150 724</b>
Аудиовизуальные и связанные с ними услуги	73 769	68 612	39 856	9 280	6 380	3 512
Прочие услуги частным лицам и услуги в сфере культуры и отдыха	417 662	161 953	171 402	184 185	134 166	147 212
<b>Государственные товары и услуги, не отнесенные к другим категориям</b>	<b>0</b>	<b>0</b>	<b>0</b>	<b>0</b>	<b>0</b>	<b>0</b>



импорт - imports			сальдо - balance			
2018	2019	2020	2018	2019	2020	
3 476 420	3 239 705	3 219 189	608 418	499 333	410 439	<b>Total</b>
7	0	124	394 884	100 560	125	<b>Manufacturing services on physical inputs owned by the others</b>
101 938	67 500	59 471	-82 815	-46 328	-37 614	<b>Maintenance and repair services</b>
219 013	270 571	179 526	1 766 108	1 507 240	1 453 315	<b>Transport</b>
33 908	28 858	10 506	1 874	-6 938	-5 167	Passenger services
56 672	129 730	94 950	177 764	92 445	172 422	Freight services
128 432	111 983	74 070	1 586 470	1 421 733	1 286 060	Other transport services
53 373	126 004	93 569	1 640 361	1 474 748	1 348 684	<b>Sea transport</b>
0	0	4	0	0	-4	Passenger services
9 397	88 161	65 079	183 016	83 279	129 714	Freight services
43 977	37 843	28 486	1 457 345	1 391 469	1 218 974	Other transport services
64 539	57 884	44 443	26 813	19 566	16 177	<b>Air transport</b>
33 389	28 439	10 395	-544	-6 521	-5 057	Passenger services
3 533	4 145	4 960	12 436	12 452	29 398	Freight services
27 617	25 299	29 089	14 921	13 635	-8 164	Other transport services
101 019	86 580	41 404	96 612	11 192	87 053	<b>Other transport</b>
519	418	107	2 418	-417	-107	Passenger services
43 661	37 321	24 802	-20 010	-5 020	11 910	Freight services
56 839	48 841	16 496	114 204	16 629	75 250	Other transport services
0	0	0	0	0	0	Space transport
19 037	20 108	6 780	27 164	33 228	65 031	Rail transport
2	14	5	-1	-12	-5	Passenger services
12 100	3 960	5 710	-12 100	26	-2 920	Freight services
6 935	16 135	1 064	39 265	33 214	67 956	Other transport services
34 944	33 994	21 449	-2 234	-4 372	17 482	Road transport
517	404	102	2 419	-404	-102	Passenger services
31 561	33 362	19 092	-7 910	-5 046	14 830	Freight services
2 866	228	2 256	3 256	1 079	2 754	Other transport services
0	0	0	0	0	0	Pipeline transport
47 038	32 478	13 176	71 683	-17 664	4 540	Other supporting and auxiliary transport services
81	103	109	2 322	1 734	1 401	Postal and courier services
598 577	617 896	200 371	-525 344	-558 087	-192 142	<b>Travel</b>
57 166	48 491	13 756	-40 030	-33 995	-10 071	Business travel
541 411	569 405	186 614	-485 315	-524 092	-182 071	Personal travel
10 647	21 811	31 594	135 248	327 860	371 663	<b>Construction</b>
11	39	7 984	994	23	41 424	Construction abroad
10 636	21 772	23 610	134 254	327 837	330 239	Construction in territory of the Russian Federation
69 090	41 505	40 563	-58 958	-34 957	-30 925	<b>Insurance and pension services</b>
868	405	338	5 339	3 224	5 648	Direct insurance
108	107	47	358	618	650	Life insurance
328	13	39	1 575	695	2 467	Freight insurance
431	285	251	3 406	1 912	2 531	Other direct insurance
68 008	40 693	39 844	-64 569	-38 176	-36 355	Reinsurance
215	408	381	272	-5	-218	Auxiliary services
56 699	53 597	20 098	7 469	1 817	34 109	<b>Financial services</b>
846 896	893 410	1 379 168	-829 760	-801 818	-1 223 824	<b>Charges for the use of intellectual property</b>
267 125	228 728	269 372	3 235	50 657	4 457	<b>Telecommunications, computer and information services</b>
71 707	38 151	31 763	-20 046	-5 463	-10 249	Telecommunications services
118 056	116 383	176 722	96 968	126 955	68 547	Computer services
77 362	74 194	60 886	-73 687	-70 835	-53 841	Information services
1 008 461	954 668	978 367	-97 146	-98 138	-58 914	<b>Other business services</b>
2 310	2 265	4 013	45 246	61 180	42 285	Research and development services
361 745	354 999	426 184	179 861	191 676	173 082	Professional and management consulting services
18 133	18 955	38 451	24 935	17 143	4 980	Legal services
6 322	3 772	4 554	35 877	44 573	11 827	Accounting, auditing, bookkeeping, and tax consulting services
185 680	186 880	216 445	-83 759	-85 196	-130 309	Business and management consulting and public relations services
151 610	145 392	166 734	202 808	215 156	286 584	Advertising, market research, and public opinion polling
644 406	597 405	548 170	-322 253	-350 993	-274 281	<b>Technical, trade-related, and other business services</b>
62 221	54 283	24 070	2 998	5 665	92 487	Operational leasing services
174 793	69 071	66 459	-61 006	24 371	17 244	Architectural, engineering, and other technical services
364 049	432 395	432 305	-351 170	-426 120	-428 746	Waste treatment and depollution, agricultural, and mining services
43 344	41 656	25 336	86 925	45 091	44 734	Other business services
297 967	90 019	60 534	-104 503	50 527	90 190	<b>Personal, cultural, and recreational services</b>
64 490	62 232	36 344	-55 210	-55 852	-32 832	Audiovisual and related services
233 477	27 787	24 190	-49 292	106 379	123 021	Other personal, cultural and recreational services
0	0	0	0	0	0	<b>Government goods and services, not included elsewhere</b>

тыс. долларов США

	оборот - turnover			экспорт - exports		
	2018	2019	2020	2018	2019	2020
<b>Всего</b>	<b>960 969</b>	<b>1 020 148</b>	<b>896 460</b>	<b>316 156</b>	<b>379 676</b>	<b>298 568</b>
Услуги по переработке товаров, принадлежащих другим	595	665	558	568	664	558
Услуги по техническому обслуживанию и ремонту товаров	21 794	26 259	29 513	11 873	21 077	22 620
<b>Транспортные услуги</b>	<b>86 189</b>	<b>171 383</b>	<b>83 836</b>	<b>67 434</b>	<b>123 061</b>	<b>63 591</b>
Пассажирские перевозки	12 560	85 700	18 331	12 451	69 624	18 115
Грузовые перевозки	28 052	39 765	36 039	18 811	15 251	24 434
Вспомогательные и дополнительные услуги	45 577	45 918	29 466	36 171	38 187	21 042
<b>Морской транспорт</b>	<b>28 780</b>	<b>48 450</b>	<b>39 792</b>	<b>19 855</b>	<b>27 100</b>	<b>24 017</b>
Пассажирские перевозки	0	0	4	0	0	0
Грузовые перевозки	6 961	24 315	17 998	4 831	7 773	8 737
Вспомогательные и дополнительные услуги	21 819	24 135	21 789	15 024	19 327	15 281
<b>Воздушный транспорт</b>	<b>35 631</b>	<b>111 801</b>	<b>31 857</b>	<b>33 400</b>	<b>90 453</b>	<b>29 902</b>
Пассажирские перевозки	12 196	85 636	18 324	12 125	69 622	18 114
Грузовые перевозки	2 223	4 652	7 858	2 215	2 007	7 549
Вспомогательные и дополнительные услуги	21 212	21 513	5 674	19 061	18 825	4 239
<b>Прочие виды транспорта</b>	<b>17 940</b>	<b>9 403</b>	<b>11 198</b>	<b>10 495</b>	<b>3 905</b>	<b>8 820</b>
Пассажирские перевозки	364	64	3	327	2	1
Грузовые перевозки	15 030	9 069	9 192	8 081	3 868	7 297
Вспомогательные и дополнительные услуги	2 545	270	2 002	2 087	35	1 522
Космический транспорт	0	0	0	0	0	0
Железнодорожный транспорт	3	97	1 278	2	94	1 234
Пассажирские перевозки	3	5	1	2	2	1
Грузовые перевозки	0	92	143	0	92	99
Вспомогательные и дополнительные услуги	0	0	1 134	0	0	1 134
Автомобильный транспорт	16 062	9 285	9 846	8 868	3 794	7 533
Пассажирские перевозки	362	59	2	324	0	0
Грузовые перевозки	15 030	8 977	9 049	8 081	3 775	7 198
Вспомогательные и дополнительные услуги	670	249	794	463	19	335
Трубопроводный транспорт	0	0	0	0	0	0
Прочие сопутствующие и вспомогательные транспортные услуги	1 875	21	74	1 624	16	53
Почтовые и курьерские услуги	3 838	1 730	990	3 684	1 603	851
<b>Поездки</b>	<b>161 697</b>	<b>157 564</b>	<b>37 387</b>	<b>54 374</b>	<b>41 809</b>	<b>7 498</b>
Деловые	24 355	23 869	5 951	15 526	14 578	3 902
Личные	137 342	133 695	31 436	38 848	27 231	3 596
<b>Строительство</b>	<b>206</b>	<b>171</b>	<b>183</b>	<b>90</b>	<b>147</b>	<b>152</b>
Строительство за рубежом	119	8	41	27	8	41
Строительство в России	87	163	143	64	139	111
<b>Страхование и услуги негосударственных пенсионных</b>	<b>5 229</b>	<b>3 922</b>	<b>4 328</b>	<b>1 525</b>	<b>718</b>	<b>860</b>
Прямое страхование	780	524	594	228	199	311
Страхование жизни	67	44	72	21	10	72
Страхование внешнеторговых грузов	67	130	62	21	13	32
Другие виды прямого страхования	646	350	460	186	177	207
Перестрахование	4 268	3 184	3 369	1 168	418	414
Вспомогательные услуги по страхованию	181	214	365	130	101	134
<b>Финансовые услуги</b>	<b>9 176</b>	<b>8 218</b>	<b>3 600</b>	<b>1 841</b>	<b>3 781</b>	<b>1 426</b>
Плата за пользование интеллектуальной собственностью	237 627	148 678	122 964	1 670	1 367	6 680
<b>Телекоммуникационные, компьютерные и информационные</b>	<b>212 120</b>	<b>227 850</b>	<b>337 014</b>	<b>71 335</b>	<b>62 479</b>	<b>57 308</b>
Телекоммуникационные услуги	75 650	57 356	46 778	32 649	25 821	23 849
Компьютерные услуги	133 345	169 639	289 624	38 347	36 325	33 111
Информационные услуги	3 124	855	612	339	333	348
<b>Прочие деловые услуги</b>	<b>220 801</b>	<b>259 707</b>	<b>264 539</b>	<b>103 125</b>	<b>120 555</b>	<b>134 153</b>
Услуги в области научных исследований и разработок	17 131	17 019	13 385	16 347	16 372	12 838
Профессиональные услуги и консультационные услуги в области управления	152 441	203 199	213 197	54 745	84 802	103 778
Юридические услуги	9 989	8 074	8 462	6 003	5 390	4 329
Услуги по аудиту, бухгалтерскому учету, оптимизации налогообложения	3 706	4 455	3 157	755	1 439	1 468
Консультационные услуги и услуги по связям с общественностью	34 602	33 071	36 435	13 040	15 366	15 598
Реклама, маркетинг, изучение общественного мнения	104 145	157 599	165 142	34 947	62 608	82 384
<b>Технические, торгово-посреднические и прочие деловые</b>	<b>51 229</b>	<b>39 490</b>	<b>37 957</b>	<b>32 032</b>	<b>19 382</b>	<b>17 537</b>
Операционный лизинг	5 756	4 751	4 391	2 785	2 419	2 052
Услуги в области архитектуры, инженерные услуги, услуги в технических областях	25 678	23 092	21 896	14 762	10 515	8 670
Услуги по переработке отходов и очистке окружающей среды, услуги в области сельского хозяйства и добычи полезных ископаемых	71	63	80	23	8	4
Прочие	19 723	11 583	11 591	14 464	6 440	6 811
<b>Услуги частным лицам и услуги в сфере культуры и отдыха</b>	<b>5 536</b>	<b>15 731</b>	<b>12 539</b>	<b>2 321</b>	<b>4 017</b>	<b>3 722</b>
Аудиовизуальные и связанные с ними услуги	3 974	13 281	11 140	1 820	3 283	3 208
Прочие услуги частным лицам и услуги в сфере культуры и отдыха	1 562	2 450	1 399	501	735	515
<b>Государственные товары и услуги, не отнесенные к другим категориям</b>	<b>0</b>	<b>0</b>	<b>0</b>	<b>0</b>	<b>0</b>	<b>0</b>

импорт - imports			сальдо - balance			
2018	2019	2020	2018	2019	2020	
644 812	640 473	597 892	-328 656	-260 797	-299 324	<b>Total</b>
27	1	0	541	663	558	<b>Manufacturing services on physical inputs owned by the others</b>
9 921	5 182	6 893	1 952	15 895	15 727	<b>Maintenance and repair services</b>
18 755	48 322	20 245	48 679	74 739	43 345	<b>Transport</b>
109	16 076	216	12 342	53 547	17 898	Passenger services
9 241	24 515	11 605	9 571	-9 264	12 829	Freight services
9 405	7 731	8 424	26 766	30 456	12 618	Other transport services
8 925	21 350	15 774	10 930	5 750	8 243	<b>Sea transport</b>
0	0	4	0	0	-4	Passenger services
2 129	16 542	9 261	2 702	-8 769	-525	Freight services
6 796	4 808	6 508	8 228	14 519	8 772	Other transport services
2 230	21 348	1 955	31 170	69 106	27 947	<b>Air transport</b>
71	16 015	210	12 053	53 607	17 905	Passenger services
8	2 645	310	2 207	-638	7 239	Freight services
2 152	2 688	1 435	16 909	16 136	2 804	Other transport services
7 445	5 498	2 377	3 050	-1 594	6 443	<b>Other transport</b>
38	62	2	289	-60	-2	Passenger services
6 949	5 201	1 895	1 132	-1 334	5 403	Freight services
458	235	480	1 629	-200	1 042	Other transport services
0	0	0	0	0	0	Space transport
0	3	44	2	92	1 190	Rail transport
0	3	0	2	-1	1	Passenger services
0	0	44	0	92	55	Freight services
0	0	0	0	0	1 134	Other transport services
7 194	5 491	2 313	1 674	-1 697	5 221	Road transport
37	59	2	287	-59	-2	Passenger services
6 949	5 201	1 851	1 132	-1 426	5 347	Freight services
207	231	459	256	-212	-124	Other transport services
0	0	0	0	0	0	Pipeline transport
251	4	21	1 373	12	32	Other supporting and auxiliary transport services
154	126	139	3 530	1 477	712	Postal and courier services
107 323	115 755	29 889	-52 949	-73 946	-22 390	<b>Travel</b>
8 829	9 291	2 048	6 697	5 287	1 854	Business travel
98 494	106 464	27 840	-59 646	-79 233	-24 245	Personal travel
116	24	31	-26	122	120	<b>Construction</b>
92	0	0	-65	8	41	Construction abroad
24	24	31	40	114	80	Construction in territory of the Russian Federation
3 703	3 203	3 468	-2 178	-2 485	-2 608	<b>Insurance and pension services</b>
552	325	282	-325	-126	29	Direct insurance
45	34	0	-24	-24	72	Life insurance
46	118	30	-26	-105	3	Freight insurance
461	173	253	-275	4	-46	Other direct insurance
3 100	2 766	2 955	-1 932	-2 348	-2 541	Reinsurance
51	112	230	79	-11	-96	Auxiliary services
7 336	4 437	2 174	-5 495	-656	-748	<b>Financial services</b>
235 956	147 311	116 284	-234 286	-145 944	-109 604	<b>Charges for the use of intellectual property</b>
140 785	165 372	279 706	-69 450	-102 893	-222 399	<b>Telecommunications, computer and information services</b>
43 001	31 536	22 929	-10 353	-5 715	920	Telecommunications services
94 998	133 314	256 513	-56 651	-96 988	-223 402	Computer services
2 785	522	265	-2 446	-190	83	Information services
117 676	139 152	130 386	-14 552	-18 596	3 767	<b>Other business services</b>
784	647	548	15 563	15 724	12 290	Research and development services
97 696	118 396	109 418	-42 950	-33 594	-5 640	Professional and management consulting services
3 987	2 684	4 133	2 016	2 705	195	Legal services
2 951	3 016	1 689	-2 196	-1 578	-221	Accounting, auditing, bookkeeping, and tax consulting services
21 561	17 705	20 837	-8 521	-2 340	-5 239	Business and management consulting and public relations services
69 197	94 991	82 759	-34 250	-32 382	-375	Advertising, market research, and public opinion polling
19 196	20 108	20 420	12 836	-727	-2 882	<b>Technical, trade-related, and other business services</b>
2 972	2 333	2 339	-187	86	-287	Operational leasing services
10 916	12 577	13 225	3 845	-2 062	-4 555	Architectural, engineering, and other technical services
49	55	76	-26	-47	-72	Waste treatment and depollution, agricultural, and mining services
5 259	5 143	4 780	9 204	1 297	2 032	Other business services
3 215	11 714	8 817	-894	-7 697	-5 094	<b>Personal, cultural, and recreational services</b>
2 154	9 999	7 932	-334	-6 716	-4 725	Audiovisual and related services
1 061	1 716	885	-560	-981	-370	Other personal, cultural and recreational services
0	0	0	0	0	0	<b>Government goods and services, not included elsewhere</b>

тыс. долларов США

	оборот - turnover			экспорт - exports		
	2018	2019	2020	2018	2019	2020
<b>Всего</b>	<b>789 112</b>	<b>975 168</b>	<b>574 275</b>	<b>518 016</b>	<b>634 011</b>	<b>286 349</b>
Услуги по переработке товаров, принадлежащих другим	16 658	11 564	8 357	14 714	11 564	8 164
Услуги по техническому обслуживанию и ремонту товаров	28 049	26 396	14 833	4 315	3 727	3 721
<b>Транспортные услуги</b>	<b>204 609</b>	<b>300 821</b>	<b>305 835</b>	<b>93 744</b>	<b>113 303</b>	<b>113 456</b>
Пассажирские перевозки	20 943	25 686	10 387	6 124	14 136	4 109
Грузовые перевозки	99 325	195 081	229 229	35 134	54 113	69 043
Вспомогательные и дополнительные услуги	84 342	80 054	66 219	52 486	45 055	40 304
<b>Морской транспорт</b>	<b>94 709</b>	<b>155 815</b>	<b>177 768</b>	<b>42 480</b>	<b>55 428</b>	<b>61 918</b>
Пассажирские перевозки	964	143	55	0	0	0
Грузовые перевозки	55 853	123 517	151 767	14 876	36 524	43 015
Вспомогательные и дополнительные услуги	37 893	32 155	25 946	27 604	18 904	18 903
<b>Воздушный транспорт</b>	<b>23 590</b>	<b>36 206</b>	<b>28 148</b>	<b>7 260</b>	<b>17 556</b>	<b>16 188</b>
Пассажирские перевозки	13 610	23 573	9 957	1 659	14 090	4 105
Грузовые перевозки	1 284	7 733	14 753	659	857	9 695
Вспомогательные и дополнительные услуги	8 696	4 900	3 438	4 942	2 609	2 388
<b>Прочие виды транспорта</b>	<b>83 572</b>	<b>107 619</b>	<b>98 798</b>	<b>41 369</b>	<b>39 271</b>	<b>34 335</b>
Пассажирские перевозки	6 369	1 971	376	4 465	46	3
Грузовые перевозки	39 449	62 649	61 587	16 963	15 684	15 319
Вспомогательные и дополнительные услуги	37 754	42 999	36 835	19 941	23 542	19 013
<i>Космический транспорт</i>	0	0	0	0	0	0
<i>Железнодорожный транспорт</i>	28 326	47 010	40 012	16 553	15 944	14 243
<i>Пассажирские перевозки</i>	1 490	1 408	251	43	46	3
<i>Грузовые перевозки</i>	6 873	23 824	20 901	717	1 018	1 269
<i>Вспомогательные и дополнительные услуги</i>	19 963	21 778	18 860	15 793	14 881	12 970
<i>Автомобильный транспорт</i>	45 112	51 147	50 714	22 509	19 669	17 789
<i>Пассажирские перевозки</i>	4 879	563	125	4 422	0	0
<i>Грузовые перевозки</i>	32 577	38 825	40 687	16 246	14 666	14 049
<i>Вспомогательные и дополнительные услуги</i>	7 657	11 760	9 902	1 841	5 003	3 740
<i>Трубопроводный транспорт</i>	0	0	0	0	0	0
<i>Прочие сопутствующие и вспомогательные транспортные услуги</i>	10 134	9 461	8 072	2 307	3 658	2 303
Почтовые и курьерские услуги	2 738	1 181	1 122	2 635	1 047	1 015
<b>Поездки</b>	<b>389 732</b>	<b>472 687</b>	<b>95 584</b>	<b>338 138</b>	<b>420 827</b>	<b>79 304</b>
Деловые	139 310	200 174	35 891	128 351	189 066	29 172
Личные	250 422	272 512	59 694	209 787	231 761	50 132
<b>Строительство</b>	<b>14 642</b>	<b>9 862</b>	<b>16 827</b>	<b>2 053</b>	<b>1 319</b>	<b>806</b>
Строительство за рубежом	10 673	8 588	13 912	157	875	208
Строительство в России	3 969	1 274	2 915	1 896	443	598
<b>Страхование и услуги негосударственных пенсионных</b>	<b>4 130</b>	<b>2 311</b>	<b>3 246</b>	<b>3 525</b>	<b>2 193</b>	<b>3 102</b>
Прямое страхование	1 865	1 397	2 539	1 811	1 379	2 471
Страхование жизни	83	47	451	83	47	451
Страхование внешнеторговых грузов	313	317	248	301	304	228
Другие виды прямого страхования	1 468	1 033	1 840	1 427	1 028	1 792
Перестрахование	443	131	190	441	131	190
Вспомогательные услуги по страхованию	1 822	783	518	1 273	683	441
<b>Финансовые услуги</b>	<b>3 668</b>	<b>1 940</b>	<b>2 060</b>	<b>784</b>	<b>1 160</b>	<b>1 524</b>
Плата за пользование интеллектуальной собственностью	4 658	9 089	7 334	2 838	6 437	4 980
<b>Телекоммуникационные, компьютерные и информационные</b>	<b>45 950</b>	<b>59 788</b>	<b>60 474</b>	<b>18 377</b>	<b>31 410</b>	<b>39 178</b>
Телекоммуникационные услуги	14 865	18 934	12 558	2 122	4 012	1 881
Компьютерные услуги	30 419	40 058	47 324	16 018	27 174	37 097
Информационные услуги	666	796	592	237	224	201
<b>Прочие деловые услуги</b>	<b>68 116</b>	<b>72 157</b>	<b>55 023</b>	<b>37 861</b>	<b>39 832</b>	<b>30 486</b>
Услуги в области научных исследований и разработок	2 778	2 314	884	2 573	1 960	510
Профессиональные услуги и консультационные услуги в области управления	19 943	22 819	21 037	12 358	11 732	11 471
Юридические услуги	1 991	2 105	2 086	1 059	986	1 290
Услуги по аудиту, бухгалтерскому учету, оптимизации налогообложения	2 893	2 665	2 202	1 907	1 174	688
Консультационные услуги и услуги по связям с общественностью	6 946	7 493	7 287	5 011	5 177	5 307
Реклама, маркетинг, изучение общественного мнения	8 113	10 556	9 462	4 381	4 395	4 187
<b>Технические, торгово-посреднические и прочие деловые</b>	<b>45 395</b>	<b>47 023</b>	<b>33 101</b>	<b>22 930</b>	<b>26 140</b>	<b>18 505</b>
Операционный лизинг	6 176	8 007	11 237	3 194	4 587	7 306
Услуги в области архитектуры, инженерные услуги, услуги в технических областях	14 038	12 702	9 750	3 668	3 970	4 626
Услуги по переработке отходов и очистке окружающей среды, услуги в области сельского хозяйства и добычи полезных ископаемых	33	10	35	18	4	29
Прочие	25 148	26 305	12 079	16 050	17 579	6 544
<b>Услуги частным лицам и услуги в сфере культуры и отдыха</b>	<b>8 899</b>	<b>8 554</b>	<b>4 702</b>	<b>1 667</b>	<b>2 239</b>	<b>1 628</b>
Аудиовизуальные и связанные с ними услуги	3 177	2 993	2 489	1 006	1 140	1 294
Прочие услуги частным лицам и услуги в сфере культуры и отдыха	5 721	5 561	2 212	661	1 099	334
<b>Государственные товары и услуги, не отнесенные к другим категориям</b>	<b>0</b>	<b>0</b>	<b>0</b>	<b>0</b>	<b>0</b>	<b>0</b>

импорт - imports			сальдо - balance			
2018	2019	2020	2018	2019	2020	
271 096	341 157	287 926	246 920	292 855	-1 577	<b>Total</b>
1 945	0	193	12 769	11 564	7 971	<b>Manufacturing services on physical inputs owned by the others</b>
23 734	22 669	11 112	-19 418	-18 942	-7 391	<b>Maintenance and repair services</b>
110 865	187 518	192 380	-17 120	-74 215	-78 924	<b>Transport</b>
14 819	11 551	6 279	-8 695	2 585	-2 170	Passenger services
64 190	140 968	160 187	-29 056	-86 855	-91 144	Freight services
31 856	35 000	25 915	20 631	10 055	14 390	Other transport services
52 229	100 386	115 850	-9 748	-44 958	-53 932	<b>Sea transport</b>
964	143	55	-964	-143	-55	Passenger services
40 977	86 993	108 752	-26 100	-50 469	-65 737	Freight services
10 289	13 251	7 043	17 315	5 653	11 860	Other transport services
16 330	18 650	11 959	-9 070	-1 094	4 229	<b>Air transport</b>
11 951	9 483	5 852	-10 292	4 607	-1 746	Passenger services
625	6 876	5 058	35	-6 019	4 636	Freight services
3 754	2 291	1 049	1 187	318	1 339	Other transport services
42 203	68 348	64 463	-835	-29 077	-30 128	<b>Other transport</b>
1 904	1 925	372	2 561	-1 880	-369	Passenger services
22 486	46 965	46 269	-5 523	-31 281	-30 950	Freight services
17 813	19 458	17 822	2 128	4 084	1 191	Other transport services
0	0	0	0	0	0	Space transport
11 773	31 066	25 769	4 780	-15 122	-11 526	Rail transport
1 447	1 363	248	-1 404	-1 317	-244	Passenger services
6 156	22 806	19 631	-5 439	-21 788	-18 362	Freight services
4 170	6 897	5 890	11 623	7 983	7 080	Other transport services
22 603	31 478	32 925	-94	-11 809	-15 136	<b>Road transport</b>
457	563	125	3 965	-563	-125	Passenger services
16 330	24 159	26 638	-84	-9 492	-12 588	Freight services
5 816	6 757	6 163	-3 975	-1 754	-2 423	Other transport services
0	0	0	0	0	0	Pipeline transport
7 828	5 803	5 769	-5 521	-2 145	-3 466	Other supporting and auxiliary transport services
103	134	107	2 533	913	908	Postal and courier services
51 594	51 860	16 281	286 544	368 967	63 023	<b>Travel</b>
10 959	11 109	6 719	117 391	177 957	22 453	Business travel
40 634	40 751	9 562	169 153	191 010	40 570	Personal travel
12 589	8 543	16 021	-10 537	-7 224	-15 215	<b>Construction</b>
10 516	7 713	13 704	-10 360	-6 837	-13 496	Construction abroad
2 073	830	2 317	-177	-387	-1 719	Construction in territory of the Russian Federation
605	119	145	2 920	2 074	2 957	<b>Insurance and pension services</b>
54	18	68	1 757	1 361	2 403	Direct insurance
0	0	0	83	47	451	Life insurance
12	13	20	289	292	208	Freight insurance
42	5	48	1 385	1 023	1 744	Other direct insurance
2	0	0	439	131	190	Reinsurance
549	101	77	724	582	364	Auxiliary services
2 884	781	536	-2 100	379	989	<b>Financial services</b>
1 820	2 652	2 353	1 018	3 785	2 627	<b>Charges for the use of intellectual property</b>
27 574	28 378	21 296	-9 197	3 033	17 883	<b>Telecommunications, computer and information services</b>
12 743	14 921	10 677	-10 621	-10 909	-8 797	Telecommunications services
14 401	12 884	10 227	1 617	14 290	26 870	Computer services
429	572	392	-192	-348	-191	Information services
30 255	32 324	24 537	7 607	7 508	5 950	<b>Other business services</b>
205	354	375	2 368	1 606	135	Research and development services
7 584	11 087	9 566	4 774	645	1 906	Professional and management consulting services
932	1 119	796	127	-133	493	Legal services
986	1 491	1 514	922	-316	-826	Accounting, auditing, bookkeeping, and tax consulting services
1 934	2 316	1 981	3 077	2 861	3 326	Business and management consulting and public relations services
3 732	6 161	5 275	649	-1 766	-1 087	Advertising, market research, and public opinion polling
22 465	20 883	14 596	465	5 257	3 910	<b>Technical, trade-related, and other business services</b>
2 982	3 420	3 931	213	1 167	3 375	Operational leasing services
10 370	8 731	5 124	-6 703	-4 761	-498	Architectural, engineering, and other technical services
15	6	7	3	-2	22	Waste treatment and depollution, agricultural, and mining services
9 098	8 726	5 535	6 951	8 853	1 010	Other business services
7 232	6 314	3 073	-5 565	-4 075	-1 445	<b>Personal, cultural, and recreational services</b>
2 171	1 852	1 196	-1 165	-712	98	Audiovisual and related services
5 061	4 462	1 878	-4 400	-3 363	-1 544	Other personal, cultural and recreational services
0	0	0	0	0	0	<b>Government goods and services, not included elsewhere</b>

тыс. долларов США

	оборот - turnover			экспорт - exports		
	2018	2019	2020	2018	2019	2020
<b>Всего</b>	<b>1 005 944</b>	<b>1 204 738</b>	<b>776 708</b>	<b>567 892</b>	<b>603 319</b>	<b>429 258</b>
Услуги по переработке товаров, принадлежащих другим	111	124	21	10	2	21
Услуги по техническому обслуживанию и ремонту товаров	45 433	55 449	43 184	38 764	50 045	39 952
<b>Транспортные услуги</b>	<b>244 196</b>	<b>317 009</b>	<b>247 021</b>	<b>209 586</b>	<b>249 616</b>	<b>201 494</b>
Пассажирские перевозки	11 153	71 695	16 712	9 805	68 576	15 886
Грузовые перевозки	81 182	102 381	141 301	64 834	54 118	110 545
Вспомогательные и дополнительные услуги	151 861	142 933	89 008	134 947	126 921	75 063
<b>Морской транспорт</b>	<b>63 703</b>	<b>65 591</b>	<b>51 066</b>	<b>43 225</b>	<b>29 380</b>	<b>24 578</b>
Пассажирские перевозки	0	0	0	0	0	0
Грузовые перевозки	28 003	43 792	33 056	14 465	10 375	10 120
Вспомогательные и дополнительные услуги	35 700	21 799	18 010	28 760	19 006	14 458
<b>Воздушный транспорт</b>	<b>161 192</b>	<b>242 696</b>	<b>185 771</b>	<b>150 025</b>	<b>213 498</b>	<b>168 106</b>
Пассажирские перевозки	9 088	71 526	16 268	7 911	68 576	15 886
Грузовые перевозки	45 779	53 089	104 087	44 310	38 468	96 512
Вспомогательные и дополнительные услуги	106 324	118 081	65 416	97 804	106 453	55 708
<b>Прочие виды транспорта</b>	<b>15 577</b>	<b>4 453</b>	<b>7 428</b>	<b>12 803</b>	<b>2 654</b>	<b>6 287</b>
Пассажирские перевозки	2 065	169	444	1 894	0	0
Грузовые перевозки	3 675	1 231	1 402	2 526	1 191	1 389
Вспомогательные и дополнительные услуги	9 837	3 053	5 582	8 383	1 463	4 898
<i>Космический транспорт</i>	<i>0</i>	<i>0</i>	<i>0</i>	<i>0</i>	<i>0</i>	<i>0</i>
<i>Железнодорожный транспорт</i>	<i>6 756</i>	<i>1 257</i>	<i>4 450</i>	<i>5 779</i>	<i>1 008</i>	<i>4 119</i>
<i>Пассажирские перевозки</i>	<i>0</i>	<i>0</i>	<i>266</i>	<i>0</i>	<i>0</i>	<i>0</i>
<i>Грузовые перевозки</i>	<i>1 953</i>	<i>58</i>	<i>31</i>	<i>991</i>	<i>36</i>	<i>22</i>
<i>Вспомогательные и дополнительные услуги</i>	<i>4 803</i>	<i>1 199</i>	<i>4 153</i>	<i>4 788</i>	<i>972</i>	<i>4 097</i>
<i>Автомобильный транспорт</i>	<i>4 127</i>	<i>1 387</i>	<i>1 699</i>	<i>3 705</i>	<i>1 201</i>	<i>1 474</i>
<i>Пассажирские перевозки</i>	<i>2 065</i>	<i>169</i>	<i>177</i>	<i>1 894</i>	<i>0</i>	<i>0</i>
<i>Грузовые перевозки</i>	<i>1 722</i>	<i>1 172</i>	<i>1 372</i>	<i>1 535</i>	<i>1 155</i>	<i>1 367</i>
<i>Вспомогательные и дополнительные услуги</i>	<i>341</i>	<i>46</i>	<i>150</i>	<i>276</i>	<i>46</i>	<i>107</i>
<i>Трубопроводный транспорт</i>	<i>0</i>	<i>0</i>	<i>0</i>	<i>0</i>	<i>0</i>	<i>0</i>
<i>Прочие сопутствующие и вспомогательные транспортные услуги</i>	<i>4 693</i>	<i>1 808</i>	<i>1 279</i>	<i>3 319</i>	<i>445</i>	<i>694</i>
Почтовые и курьерские услуги	3 725	4 270	2 755	3 534	4 084	2 524
<b>Поездки</b>	<b>312 801</b>	<b>360 220</b>	<b>73 516</b>	<b>111 878</b>	<b>84 905</b>	<b>13 480</b>
Деловые	63 955	59 976	19 913	35 209	25 105	4 913
Личные	248 847	300 245	53 603	76 669	59 800	8 567
<b>Строительство</b>	<b>1 080</b>	<b>2 320</b>	<b>3 418</b>	<b>618</b>	<b>651</b>	<b>2 587</b>
Строительство за рубежом	12	404	1 377	0	206	617
Строительство в России	1 068	1 915	2 040	618	444	1 970
<b>Страхование и услуги негосударственных пенсионных</b>	<b>3 240</b>	<b>3 524</b>	<b>2 734</b>	<b>1 397</b>	<b>1 126</b>	<b>1 435</b>
Прямое страхование	1 586	1 193	1 151	1 210	922	903
Страхование жизни	63	33	20	61	25	13
Страхование внешнеторговых грузов	299	212	235	27	4	14
Другие виды прямого страхования	1 223	948	896	1 122	892	877
Перестрахование	1 429	2 117	1 035	1	4	1
Вспомогательные услуги по страхованию	225	214	548	186	200	531
<b>Финансовые услуги</b>	<b>7 044</b>	<b>9 454</b>	<b>15 197</b>	<b>2 927</b>	<b>3 271</b>	<b>2 783</b>
Плата за пользование интеллектуальной собственностью	82 507	111 711	70 290	5 013	11 018	10 685
<b>Телекоммуникационные, компьютерные и информационные</b>	<b>63 172</b>	<b>57 040</b>	<b>45 304</b>	<b>46 047</b>	<b>38 052</b>	<b>25 202</b>
Телекоммуникационные услуги	26 480	25 501	25 513	16 752	13 722	12 953
Компьютерные услуги	35 154	15 957	18 239	27 942	8 966	10 938
Информационные услуги	1 538	15 583	1 553	1 353	15 364	1 312
<b>Прочие деловые услуги</b>	<b>236 450</b>	<b>278 837</b>	<b>270 522</b>	<b>144 931</b>	<b>159 065</b>	<b>128 829</b>
Услуги в области научных исследований и разработок	11 705	10 708	9 000	10 693	10 550	8 696
Профессиональные услуги и консультационные услуги в области управления	107 206	103 939	84 598	94 023	88 164	69 826
Юридические услуги	15 015	16 414	12 710	14 626	15 219	11 991
Услуги по аудиту, бухгалтерскому учету, оптимизации налогообложения	3 861	2 748	2 607	2 695	2 624	2 196
Консультационные услуги и услуги по связям с общественностью	24 856	26 878	22 140	17 866	18 591	14 697
Реклама, маркетинг, изучение общественного мнения	63 474	57 899	47 142	58 835	51 730	40 942
<b>Технические, торгово-посреднические и прочие деловые</b>	<b>117 539</b>	<b>164 190</b>	<b>176 924</b>	<b>40 216</b>	<b>60 350</b>	<b>50 307</b>
Операционный лизинг	26 878	43 835	27 139	14 523	29 789	18 067
Услуги в области архитектуры, инженерные услуги, услуги в технических областях	66 763	88 243	126 838	13 043	17 796	18 869
Услуги по переработке отходов и очистке окружающей среды, услуги в области сельского хозяйства и добычи полезных ископаемых	238	68	148	9	56	41
Прочие	23 660	32 044	22 798	12 641	12 709	13 330
<b>Услуги частным лицам и услуги в сфере культуры и отдыха</b>	<b>9 909</b>	<b>9 049</b>	<b>5 502</b>	<b>6 721</b>	<b>5 568</b>	<b>2 791</b>
Аудиовизуальные и связанные с ними услуги	3 726	2 242	1 438	3 517	1 971	1 065
Прочие услуги частным лицам и услуги в сфере культуры и отдыха	6 183	6 807	4 064	3 205	3 597	1 726
<b>Государственные товары и услуги, не отнесенные к другим категориям</b>	<b>0</b>	<b>0</b>	<b>0</b>	<b>0</b>	<b>0</b>	<b>0</b>

импорт - imports			сальдо - balance			
2018	2019	2020	2018	2019	2020	
438 052	601 419	347 450	129 841	1 900	81 808	<b>Total</b>
101	122	0	-92	-120	21	<b>Manufacturing services on physical inputs owned by the others</b>
6 669	5 404	3 233	32 095	44 640	36 719	<b>Maintenance and repair services</b>
34 610	67 393	45 527	174 976	182 223	155 967	<b>Transport</b>
1 348	3 119	826	8 456	65 458	15 060	Passenger services
16 347	48 263	30 756	48 487	5 856	79 789	Freight services
16 915	16 012	13 945	118 032	110 909	61 118	Other transport services
20 478	36 211	26 489	22 747	-6 830	-1 911	<b>Sea transport</b>
0	0	0	0	0	0	Passenger services
13 539	33 417	22 936	926	-23 043	-12 816	Freight services
6 940	2 794	3 552	21 821	16 212	10 905	Other transport services
11 167	29 198	17 665	138 858	184 299	150 441	<b>Air transport</b>
1 177	2 949	382	6 734	65 627	15 504	Passenger services
1 469	14 621	7 575	42 841	23 848	88 937	Freight services
8 521	11 628	9 709	89 283	94 825	45 999	Other transport services
2 774	1 799	1 141	10 029	855	5 146	<b>Other transport</b>
171	169	444	1 722	-169	-444	Passenger services
1 148	39	13	1 378	1 152	1 376	Freight services
1 454	1 590	684	6 929	-127	4 214	Other transport services
0	0	0	0	0	0	<i>Space transport</i>
977	249	331	4 802	759	3 788	<i>Rail transport</i>
0	0	266	0	0	-266	<i>Passenger services</i>
962	23	9	29	13	13	<i>Freight services</i>
15	226	56	4 773	746	4 041	<i>Other transport services</i>
422	186	225	3 282	1 015	1 249	<i>Road transport</i>
171	169	177	1 722	-169	-177	<i>Passenger services</i>
187	17	5	1 349	1 138	1 362	<i>Freight services</i>
64	0	43	212	46	64	<i>Other transport services</i>
0	0	0	0	0	0	<i>Pipeline transport</i>
1 375	1 364	585	1 944	-919	109	<i>Other supporting and auxiliary transport services</i>
191	185	232	3 343	3 899	2 292	Postal and courier services
200 923	275 315	60 036	-89 045	-190 410	-46 556	<b>Travel</b>
28 746	34 871	15 000	6 463	-9 765	-10 087	Business travel
172 177	240 445	45 036	-95 508	-180 644	-36 469	Personal travel
462	1 669	830	156	-1 018	1 757	<b>Construction</b>
12	198	760	-12	9	-144	Construction abroad
450	1 471	70	167	-1 027	1 900	Construction in territory of the Russian Federation
1 843	2 398	1 299	-446	-1 272	135	<b>Insurance and pension services</b>
376	271	247	834	651	656	Direct insurance
2	7	7	59	18	6	Life insurance
272	208	222	-245	-204	-208	Freight insurance
101	56	19	1 021	836	858	Other direct insurance
1 428	2 113	1 035	-1 428	-2 109	-1 034	Reinsurance
39	14	17	148	186	514	Auxiliary services
4 118	6 183	12 413	-1 191	-2 912	-9 630	<b>Financial services</b>
77 494	100 693	59 606	-72 481	-89 675	-48 921	<b>Charges for the use of intellectual property</b>
17 125	18 988	20 102	28 922	19 065	5 100	<b>Telecommunications, computer and information services</b>
9 728	11 778	12 560	7 024	1 944	393	Telecommunications services
7 212	6 991	7 301	20 730	1 975	3 637	Computer services
185	218	241	1 168	15 146	1 071	Information services
91 518	119 773	141 692	53 413	39 292	-12 863	<b>Other business services</b>
1 012	158	304	9 681	10 393	8 391	Research and development services
13 183	15 775	14 772	80 840	72 390	55 054	Professional and management consulting services
389	1 194	719	14 237	14 025	11 272	Legal services
1 166	124	411	1 530	2 499	1 785	Accounting, auditing, bookkeeping, and tax consulting services
6 989	8 286	7 443	10 877	10 305	7 254	Business and management consulting and public relations services
4 639	6 170	6 200	54 196	45 560	34 743	Advertising, market research, and public opinion polling
77 323	103 840	126 616	-37 107	-43 490	-76 309	<b>Technical, trade-related, and other business services</b>
12 355	14 047	9 072	2 167	15 742	8 995	Operational leasing services
53 720	70 447	107 969	-40 676	-52 651	-89 101	Architectural, engineering, and other technical services
229	12	107	-220	45	-66	Waste treatment and depollution, agricultural, and mining services
11 019	19 335	9 468	1 622	-6 626	3 862	Other business services
3 187	3 481	2 712	3 534	2 087	79	<b>Personal, cultural, and recreational services</b>
209	271	373	3 308	1 700	692	Audiovisual and related services
2 978	3 210	2 338	226	387	-613	Other personal, cultural and recreational services
0	0	0	0	0	0	<b>Government goods and services, not included elsewhere</b>

**Информационная база и статистический комментарий по формированию  
показателей внешней торговли Российской Федерации услугами  
за 2020 год**

<i>Показатели внешней торговли услугами</i>	<i>Источник информации</i>	<i>Номер в приложении</i>
Услуги по переработке товаров, принадлежащих другим сторонам, экспорт	Форма №402	I.1
Услуги по переработке товаров, принадлежащих другим сторонам, импорт	Форма №402, данные страны-партнера	I.1
Услуги по техническому обслуживанию и ремонту, экспорт	Форма №402	I.1
Услуги по техническому обслуживанию и ремонту, импорт	Форма №402, данные страны-партнера	I.1
Морской транспорт, пассажирские перевозки, экспорт	Форма ФСН №1-ТРАНСПОРТ,	I.7
Морской транспорт, пассажирские перевозки, импорт	Форма ФСН №2-ТРАНСПОРТ, Форма №402, данные страны-партнера	I.8 I.1
Морской транспорт, грузовые перевозки, экспорт	Форма ФСН №1-ТРАНСПОРТ, Форма №402	I.7 I.1
Морской транспорт, грузовые перевозки, импорт	Форма ФСН №2-ТРАНСПОРТ, оценка Банка России, данные страны-партнера	I.8 II.1, II.2
Морской транспорт, вспомогательные и дополнительные услуги, экспорт	Форма ФСН №3-ТРАНСПОРТ, Форма №402	I.9 I.1
Морской транспорт, вспомогательные и дополнительные услуги, импорт	Форма ФСН №3-ТРАНСПОРТ, Форма №402, данные страны-партнера	I.9 I.1
Воздушный транспорт, пассажирские перевозки, экспорт	Форма ФСН №1-ТРАНСПОРТ, Форма №402	I.7 I.1
Воздушный транспорт, пассажирские перевозки, импорт	Форма ФСН №2-ТРАНСПОРТ, Форма №402, данные страны-партнера	I.8 I.1
Воздушный транспорт, грузовые перевозки, экспорт	Форма ФСН №1-ТРАНСПОРТ, оценка Банка России	I.7 II.2
Воздушный транспорт, грузовые перевозки, импорт	Форма ФСН №2-ТРАНСПОРТ, оценка Банка России, данные страны-партнера	I.8 II.1, II.2
Воздушный транспорт, вспомогательные и дополнительные услуги, экспорт	Форма ФСН №3-ТРАНСПОРТ, Форма №402	I.9 I.1
Воздушный транспорт, вспомогательные и дополнительные услуги, импорт	Форма ФСН №3-ТРАНСПОРТ, Форма №402, данные страны-партнера	I.9 I.1
Прочие виды транспорта <sup>1</sup> , пассажирские перевозки, экспорт	Форма ФСН №1-ТРАНСПОРТ, Форма №402,	I.7 I.1
Прочие виды транспорта <sup>1</sup> , пассажирские перевозки, импорт	Форма ФСН №2-ТРАНСПОРТ, Форма №402, данные страны-партнера	I.8 I.1
Прочие виды транспорта <sup>1</sup> , грузовые перевозки, экспорт	Форма ФСН №1-ТРАНСПОРТ, оценка Банка России	I.7 II.2
Прочие виды транспорта <sup>1</sup> , грузовые перевозки, импорт	Форма ФСН №2-ТРАНСПОРТ, оценка Банка России, данные страны-партнера	I.8 II.1, II.2
Прочие виды транспорта <sup>1</sup> , вспомогательные и дополнительные услуги, экспорт	Форма ФСН №3-ТРАНСПОРТ, Форма №402 Данные Министерства транспорта	I.9 I.1

<sup>1</sup> К прочим видам транспорта относятся железнодорожный, автомобильный, трубопроводный и космический.



<b>Показатели внешней торговли услугами</b>	<b>Источник информации</b>	<b>Номер в приложении</b>
Прочие виды транспорта <sup>1</sup> , вспомогательные и дополнительные услуги, импорт	Форма ФСН №3-ТРАНСПОРТ, Форма №402	I.9 I.1
Почтовые и курьерские услуги, экспорт	Форма №402, данные АО «Почта России»	I.1
Почтовые и курьерские услуги, импорт	Форма №402, данные АО «Почта России», данные страны-партнера	I.1
Поездки, экспорт	Оценка Банка России	II.3
Поездки, импорт	Оценка Банка России	II.3
Строительство, экспорт	Форма №402, данные страны-партнера, данные инжиниринговых компаний	I.1
Строительство, импорт	Форма №402, оценка Банка России, данные инжиниринговых компаний, данные страны-партнера	I.1 II.6, II.8
Страхование и услуги негосударственных пенсионных фондов, экспорт	Расчет Банка России	II.4
Страхование и услуги негосударственных пенсионных фондов, импорт	Расчет Банка России	II.4
Услуги, за которые плата взимается в явной форме, экспорт	Форма №402, Форма №407	I.1 I.2
Услуги, за которые плата взимается в явной форме, импорт	Форма №402, Форма №407, данные Банка России по операциям Банка России с нерезидентами, данные страны-партнера	I.1 I.2
Услуги по финансовому посредничеству, измеряемые косвенным образом (FISIM), экспорт	Данные страны-партнера	
Услуги по финансовому посредничеству, измеряемые косвенным образом (FISIM), импорт	Оценка Банка России	II.9
Плата за пользование интеллектуальной собственностью, экспорт	Форма №402	I.1
Плата за пользование интеллектуальной собственностью, импорт	Форма №402, данные страны-партнера	I.1
Телекоммуникационные услуги, экспорт	Форма №402, данные операторов электронных денежных средств, данные операторов связи	I.1
Телекоммуникационные услуги, импорт	Форма №402, данные операторов связи, данные операторов электронных денежных средств, данные Банка России по операциям Банка России с нерезидентами, данные страны-партнера	I.1
Компьютерные услуги, экспорт	Форма №402, форма №407, данные операторов электронных денежных средств	I.1 I.2
Компьютерные услуги, импорт	Форма №402 данные страны-партнера, данные операторов электронных денежных средств	I.1
Информационные услуги, экспорт	Форма №402	I.1

<i>Показатели внешней торговли услугами</i>	<i>Источник информации</i>	<i>Номер в приложении</i>
Информационные услуги, импорт	Форма №402, данные Банка России по операциям Банка России с нерезидентами, данные страны-партнера	I.1
Услуги в области научных исследований и разработок, экспорт	Форма №402, форма №407	I.1 I.2
Услуги в области научных исследований и разработок, импорт	Форма №402, данные страны-партнера	I.1
Юридические услуги, экспорт	Форма №402, форма №407	I.1 I.2
Юридические услуги, импорт	Форма №402, форма №407, данные страны-партнера	I.1 I.2
Услуги по аудиту, бухгалтерскому учету, оптимизации налогообложения, экспорт	Форма №402, форма №407	I.1 I.2
Услуги по аудиту, бухгалтерскому учету, оптимизации налогообложения, импорт	Форма №402, данные страны-партнера	I.1
Консультационные услуги и услуги по связям с общественностью, экспорт	Форма №402, форма №407	I.1 I.2
Консультационные услуги и услуги по связям с общественностью, импорт	Форма №402, форма №407, данные Банка России по операциям Банка России с нерезидентами, данные страны-партнера	I.1 I.2
Реклама, маркетинг, изучение общественного мнения, экспорт	Форма №402 форма №407	I.1 I.2
Реклама, маркетинг, изучение общественного мнения, импорт	Форма №402, данные страны-партнера	I.1
Операционный лизинг, экспорт	Форма №402, Форма ФСН №3-ТРАНСПОРТ	I.1 I.9
Операционный лизинг, импорт	Форма №402, форма №407, Форма ФСН №3-ТРАНСПОРТ Форма ФСН №1-Аренда данные страны-партнера	I.1 I.2 I.9 I.10
Услуги в области архитектуры, инженерные услуги, услуги в технических областях, экспорт	Форма №402, форма №407, данные инжиниринговых компаний	I.1 I.2
Услуги в области архитектуры, инженерные услуги, услуги в технических областях, импорт	Форма №402, форма №407, оценка Банка России, данные страны-партнера данные инжиниринговых компаний	I.1 I.2 II.6
Услуги по переработке отходов и очистке окружающей среды, услуги в области сельского хозяйства и добычи полезных ископаемых, экспорт	Форма №402	I.1
Услуги по переработке отходов и очистке окружающей среды, услуги в области сельского хозяйства и добычи полезных ископаемых, импорт	Форма №402 оценка Банка России, данные страны-партнера	I.1 II.6
Прочие услуги, экспорт	Форма №402, форма №407, данные операторов электронных денежных средств	I.1 I.2
Прочие услуги, импорт	Форма №402, форма №407, оценка Банка России, данные Банка России по операциям Банка России с нерезидентами, Форма ФСН №3-ТРАНСПОРТ, данные операторов электронных денежных средств, данные страны-партнера	I.1 I.2 II.5, II.6

<b>Показатели внешней торговли услугами</b>	<b>Источник информации</b>	<b>Номер в приложении</b>
Аудиовизуальные и связанные с ними услуги, экспорт	Форма №402, форма №407	I.1 I.2
Аудиовизуальные и связанные с ними услуги, импорт	Форма №402, данные страны-партнера	I.1
Прочие услуги частным лицам и услуги в сфере культуры и отдыха, экспорт	Форма №402, форма №407	I.1 I.2
Прочие услуги частным лицам и услуги в сфере культуры и отдыха, импорт	Форма №402, форма №407, данные операторов электронных денежных средств, данные страны-партнера	I.1 I.2
Государственные товары и услуги, не отнесенные к другим категориям, экспорт	Форма №402, форма №1-грант (МИД), данные Минфина России, данные ФГУП «Госзагрансобственность», оценка Банка России	I.1 I.4 II.7
Государственные товары и услуги, не отнесенные к другим категориям, импорт	Форма №402, данные Минфина России, данные Банка России, данные страны-партнера	I.1

Приложение I

**Основные статистические источники информации**

№ п/п	Номер формы	Наименование формы	Организация, ответственная за ведение формы	Периодичность представления	Круг отчитывающихся единиц
1	2	3	4	5	6
I.1	№ 402	Сведения о расчетах между резидентами и нерезидентами за выполнение работ, оказание услуг, передачу информации, результатов интеллектуальной деятельности, операции неторгового характера и за товары, не пересекающие границу Российской Федерации	Банк России	Месячная	Уполномоченные банки и Внешэкономбанк
I.2	№ 407	Сведения о трансграничных переводах физических лиц	Банк России	Месячная / Квартальная	Уполномоченные банки
I.3	№ 1-грант (МИД)	Сведения об использовании целевых средств, выделяемых из федерального бюджета на реализацию мероприятий по поддержке соотечественников, проживающих за рубежом	Росстат	Квартальная	Министерство иностранных дел Российской Федерации
I.4	№ 1-ИНТ (спец)	Сведения о количестве иностранных граждан, посетивших Россию и граждан России, выезжавших за границу	Пограничная служба ФСБ России	Квартальная	Пункты пограничного контроля Пограничной службы ФСБ России
I.5	№ 1-ФС (СК)	Сведения о направлениях заимствования и размещения средств страховой организацией	Банк России	Квартальная	Юридические лица - страховые организации
I.6	№1-ТРАНС-ПОРТ	Сведения об оказанных нерезидентам услугах грузовых и пассажирских перевозок	Банк России	Квартальная	Юридические лица по перечню

I.7	№2-ТРАНС-ПОРТ	Сведения об услугах грузовых и пассажирских перевозок, оказанных нерезидентами	Банк России	Квартальная	Юридические лица по перечню
I.8	№3-ТРАНС-ПОРТ	Сведения о вспомогательных и дополнительных транспортных услугах и сопутствующих транспортным услугам операциях по договорам, заключенным с нерезидентами	Банк России	Квартальная	Юридические лица по перечню
I.9	№1-АРЕНДА	Сведения о долговых обязательствах перед нерезидентами по договорам аренды	Банк России	Квартальная	Юридические лица по перечню

## Приложение II

### Оценки Банка России показателей внешней торговли услугами

№ п/п	Наименование	Комментарий
II.1	Оценка услуг нерезидентов по транспортировке до российской границы импортируемых товаров	В соответствии с требованиями статистики платежного баланса импорт грузовых перевозок включает транспортировку транспортными компаниями-нерезидентами от границы страны экспортера до российской границы товаров, ввозимых резидентами Российской Федерации. Стоимость указанной транспортировки включается таможенной статистикой в стоимость товаров при импорте, Банк России осуществляет ее переклассификацию из компонента товаров в услуги
II.2	Оценка грузовых перевозок со странами СНГ	Для определения стоимости грузовых перевозок со странами СНГ используется расчетный метод, основанный на предположении о равенстве соотношения стоимости экспорта (импорта) услуг транспорта, приходящейся на единицу стоимости товарного экспорта (импорта), со странами дальнего зарубежья и со странами СНГ
II.3	Оценка услуг по статье «Поездки»	Оценка Банка России осуществляется на базе данных формы № 1 – ИНТ (спец) Пограничной службы Федеральной службы безопасности Российской Федерации, обследования региональных турагентств и статистики коллективных средств размещения
II.4	Расчет страховых услуг	Расчет стоимости страховых услуг осуществляется на базе данных формы №402 о размерах выплат страховых премий и страховых возмещений в распределении по видам страхования, данных форм № 407, №1-ФС(СК)
II.5	Оценка торгово-посреднических услуг физических лиц по перепродаже товаров из стран дальнего зарубежья, оказываемых резидентами из стран СНГ	Расчет основан на экспертной оценке количества нерезидентов, осуществляющих деятельность по перепродаже и стоимости их индивидуальных услуг на основе динамики рентабельности регистрируемой внешней торговли и обменного курса рубля и его покупательной способности
II.6	Оценка услуг, импортируемых предприятиями, созданными в рамках соглашений о разделе продукции	Оценка основана на данных Минэкономразвития России и обследовании предприятий, созданных в рамках Соглашения о разделе продукции
II.7	Оценка услуг по содержанию на территории Российской Федерации иностранных посольств и консульств	Оценка основана на данных Минфина России о содержании за рубежом российских посольств и консульств и предположении о равенстве аналогичных затрат на территории России
II.8	Оценка импорта услуг строительных бригад	Оценка основана на данных Федеральной миграционной службы Российской Федерации о структуре занятости иностранной рабочей силы, данных Пограничной службы Федеральной службы

		безопасности Российской Федерации о численности иностранных граждан на территории России, а также на экспертных оценках доли бригадных рабочих в общей численности иностранной рабочей силы и средней стоимости услуг одной бригады
II.9	Оценка импорта услуг по финансовому посредничеству, измеряемых косвенным образом (FISIM)	Оценка Банка России основана на данных об операциях резидентов - небанковских корпораций по привлеченным ими кредитам банков-нерезидентов, содержащихся в ведомостях банковского контроля и паспортах сделок, представляемых в Банк России уполномоченными банками, обслуживающими данные операции

**Data Sources and Statistical Comments to Compilation Practices  
of External Trade in Services of the Russian Federation  
in 2020**

<i>Components</i>	<i>Data sources</i>	<i>№ of annex</i>
Manufacturing services on physical inputs owned by others, exports	Report form № 402	I.1
Manufacturing services on physical inputs owned by others, imports	Report form № 402, partner country data	I.1
Maintenance and repair services, exports	Report form № 402	I.1
Maintenance and repair services, imports	Report form № 402, partner country data	I.1
Sea transport, passenger services, exports	№1-TRANSPORT	I.7
Sea transport, passenger services, imports	№2-TRANSPORT Report form № 402, partner country data	I.8 I.1
Sea transport, freight services, exports	№1-TRANSPORT, Report form № 402	I.7 I.1
Sea transport, freight services, imports	№2-TRANSPORT, estimates of the Bank of Russia, partner country data	I.8 II.1, II.2
Sea transport, other transport services, exports	№3-TRANSPORT Report form № 402	I.9 I.1
Sea transport, other transport services, imports	№3-TRANSPORT Report form № 402, partner country data	I.9 I.1
Air transport, passenger services, exports	№1-TRANSPORT Report form № 402	I.7 I.1
Air transport, passenger services, imports	№2-TRANSPORT, Report form № 402, partner country data	I.8 I.1
Air transport, freight services, exports	№1-TRANSPORT, estimates of the Bank of Russia	I.7 II.2
Air transport, freight services, imports	№2-TRANSPORT, estimates of the Bank of Russia partner country data	I.8 II.1, II.2
Air transport, other transport services, exports	№3-TRANSPORT Report form № 402	I.9 I.1
Air transport, other transport services, imports	№3-TRANSPORT Report form № 402, partner country data	I.9 I.1
Other transport <sup>1</sup> , passenger services, exports	№1-TRANSPORT, report form № 402	I.7 I.1
Other transport <sup>1</sup> , passenger services, imports	№2-TRANSPORT, report form № 402, partner country data	I.8 I.1
Other transport <sup>1</sup> , freight services, exports	№1-TRANSPORT, estimates of the Bank of Russia	I.7 II.2
Other transport <sup>1</sup> , freight services, imports	№2-TRANSPORT, estimates of the Bank of Russia, partner country data	I.8 II.1, II.2
Other transport <sup>1</sup> , other transport services, exports	№3-TRANSPORT, Report form № 402 Ministry of Transport data	I.9 I.1 1.3
Other transport <sup>1</sup> , other transport services, imports	№3-TRANSPORT, Report form № 402,	I.9 I.1

<sup>1</sup> Other transport denotes rail, road, pipeline and space transport.

<i>Components</i>	<i>Data sources</i>	<i>№ of annex</i>
Postal and courier services, exports	Report form № 402, Russian Post data	I.1
Postal and courier services, imports	Report form № 402, Russian Post data, partner country data	I.1
Travel, exports	Estimates of the Bank of Russia	II.3
Travel, imports	Estimates of the Bank of Russia	II.3
Construction, exports	Report form № 402, engineering enterprises data, partner country data	I.1
Construction, imports	Report form № 402, estimates of the Bank of Russia, engineering enterprises data, partner country data	I.1 II.6, II.8
Insurance and pension services, exports	Estimates of the Bank of Russia	II.4
Insurance and pension services, imports	Estimates of the Bank of Russia	II.4
Explicitly charged and other financial services, exports	Report form № 402, report form № 407	I.1 I.2
Explicitly charged and other financial services, imports	Report form № 402, report form № 407, Bank of Russia data on transactions between Bank of Russia and non-residents, partner country data	I.1 I.2
Financial intermediation services charges indirectly measured (FISIM), exports	Partner country data	
Financial intermediation services charges indirectly measured (FISIM), imports	Estimates of the Bank of Russia	II.9
Charges for the use of intellectual property, exports	Report form № 402	I.1
Charges for the use of intellectual property, imports	Report form № 402, partner country data	I.1
Telecommunications services, exports	Report form № 402, communications enterprise surveys, electronic money transfer operators data	I.1
Telecommunications services, imports	Report form № 402, communications enterprise surveys, Bank of Russia data on transactions between Bank of Russia and non-residents, electronic money transfer operators data, partner country data	I.1
Computer services, exports	Report form № 402, report form № 407, electronic money transfer operators data	I.1 I.2
Computer services, imports	Report form № 402, partner country data, electronic money transfer operators data	I.1
Information services, exports	Report form № 402	I.1
Information services, imports	Report form № 402, Bank of Russia data on transactions between Bank of Russia and non-residents, partner country data	I.1
Research and development services, exports	Report form № 402, report form № 407	I.1 I.2
Research and development services, imports	Report form № 402, partner country data	I.1

<i>Components</i>	<i>Data sources</i>	<i>№ of annex</i>
Legal services, exports	Report form № 402, report form № 407	I.1 I.2
Legal services, imports	Report form № 402, report form № 407, partner country data	I.1 I.2
Accounting, auditing, bookkeeping, and tax consulting services, exports	Report form № 402, report form № 407	I.1 I.2
Accounting, auditing, bookkeeping, and tax consulting services, imports	Report form № 402, partner country data	I.1
Business and management consulting , and public relations services, exports	Report form № 402, report form № 407	I.1 I.2
Business and management consulting, and public relations services, imports	Report form № 402, report form № 407, Bank of Russia data on transactions between Bank of Russia and non-residents, partner country data	I.1 I.2
Advertising, market research, and public opinion polling, exports	Report form № 402, report form № 407	I.1 I.2
Advertising, market research, and public opinion polling, imports	Report form № 402, partner country data	I.1
Operating leasing services, exports	Report form № 402, «Russian Railways» data	I.1
Operating leasing services, imports	Report form № 402, report form № 407, «Russian Railways» data, partner country data	I.1 I.2
Architectural, engineering, and other technical services, exports	Report form № 402, report form № 407, engineering enterprises data	I.1 I.2
Architectural, engineering, and other technical services, imports	Report form № 402, report form № 407, estimates of the Bank of Russia, partner country data engineering enterprises data	I.1 I.2 II.6
Waste treatment and depollution, agricultural and mining services, exports	Report form № 402	I.1
Waste treatment and depollution, agricultural and mining services, imports	Report form № 402, estimates of the Bank of Russia, partner country data	I.1 II.6
Other business services, exports	Report form № 402, report form № 407, electronic money transfer operators data	I.1 I.2
Other business services, imports	Report form № 402, report form № 407, estimates of the Bank of Russia, Bank of Russia data on transactions between Bank of Russia and non-residents, «Russian Railways» data, electronic money transfer operators data, partner country data	I.1 I.2 II.5, II.6
Audiovisual and related services, exports	Report form № 402, report form № 407	I.1 I.2
Audiovisual and related services, imports	Report form № 402, partner country data	I.1
Other personal, cultural, and recreational services, exports	Report form № 402, report form № 407	I.1 I.2
Other personal, cultural, and recreational services, imports	Report form № 402, report form № 407, electronic money transfer operators data, partner country data	I.1 I.2



Government goods and services not included elsewhere, exports	Report form № 402, report form № 1-grant (MID), Ministry of Finance data, data on incomes of tenancy of the Russian Federation's property located abroad, estimates of the Bank of Russia	I.1 I.4  II.7
Government goods and services not included elsewhere, imports	Report form № 402, Ministry of Finance data, Bank of Russia data, partner country data	I.1

*Annex I*

**Basic Statistical Data Sources**

№	Form number	Title	Agency responsible	Periodicity	Reporting entities
I.1	№ 402	Data on settlements between residents and non-residents for performance of works, rendering of services, transfer of the information, results of intellectual activity, non-commercial transactions and for goods non-crossing the border of the Russian Federation	Bank of Russia	Monthly	Authorized banks and Vnesheconombank
I.2	№ 407	Data on cross-border transactions of the individuals	Bank of Russia	Monthly, Quarterly	Authorized banks
I.3	№ 1-grant (MID)	Data on the use of the special funds from the federal budget to support compatriots living abroad	Federal State Statistics Service (Rosstat)	Quarterly	Ministry of Foreign Affairs of the Russian Federation
I.4	№ 1-INT (special)	Data on arrivals of foreign citizens to Russia and departures of Russian citizens abroad	Federal Frontier Service	Quarterly	Border control points of the Federal Frontier Service
I.5	№ 1-FS (IC)	Information on the directions of the insurer's borrowings and investment	Bank of Russia	Quarterly	Legal entities – insurance companies
I.6	№1-TRANSPORT	Information on freight and passenger transportation services rendered to non-residents	Bank of Russia	Quarterly	Legal entities included in the list of reporting entities
I.7	№2-TRANSPORT	Information on freight and passenger transportation services rendered by non-residents	Bank of Russia	Quarterly	Legal entities included in the list of reporting entities
I.8	№3-TRANSPORT	Information on other supporting and auxiliary transportation services rendered according to contracts with non-residents	Bank of Russia	Quarterly	Legal entities included in the list of reporting entities

## Estimates of the Bank of Russia

№	Title	Comments
II.1	Estimation of transportation of imported goods by non-residents to the Russian frontier	According to the balance of payments statistics requirements, imports of freight include freight of goods by non-resident enterprises from the frontier of an exporting country to the Russian Federation frontier. Customs statistics records charges for the above mentioned freight as part of the value of imported goods, the Bank of Russia reclassifies these charges from goods to services category.
II.2	Estimation of freight in trade with CIS countries	The Bank of Russia estimates freight charges in trade with CIS countries using a model, which is based on assumption that the costs of exported/imported freight services per item of exported/imported goods are equal for CIS and non-CIS countries.
II.3	Estimation of services under the "Travel" item	The Bank of Russia estimates are made on the basis of report form № 1-INT (special) of the Frontier service of the Federal security service of the Russian Federation, surveys of regional tour agencies and statistics of hotels and other accommodation establishments.
II.4	Insurance services calculation	Calculations are made on the basis of report form № 402, which contains data on insurance claims and insurance premiums according to types of insurance, also report form № 407 and № 1-FS (IC) data are used.
II.5	Estimation of services related to resale by CIS-residents of goods from non-CIS countries	Estimations are based on expert estimation of the number of non-residents involved in resale's activities and of the value of their individual services on the basis of dynamics of unregistered external trade profitability, ruble's exchange rate and its purchasing power.
II.6	Estimation of services imported by enterprises operating under product sharing agreements	Estimates are based on data provided by the Ministry of Economic Development and surveys of enterprises operating under product sharing agreements.
II.7	Estimation of services related to running costs of foreign embassies and consulates on the territory of the Russian Federation	Estimates are based on the Ministry of Finance data on running costs of Russian embassies and consulates abroad and on the assumption that they are equal to the running costs of foreign embassies and consulates on the territory of the Russian Federation.
II.8	Estimation of imports of construction brigades services	Calculations are based on data provided by the Federal Migration Service on foreign workers employment, data provided by Federal Customs Service, data on the number of foreign citizens in the territory of the Russian Federation provided by the Federal Security Service and on expert estimates of the share of brigade workers in total number of foreign workers and of the average cost of a single brigade's services.
II.11	Estimation of imports of financial intermediation services charges indirectly measured (FISIM)	Calculation of the Bank of Russia is based on data on loans provided by non-resident banks to resident non-banking corporations from reports of authorized banks servicing such transactions.