

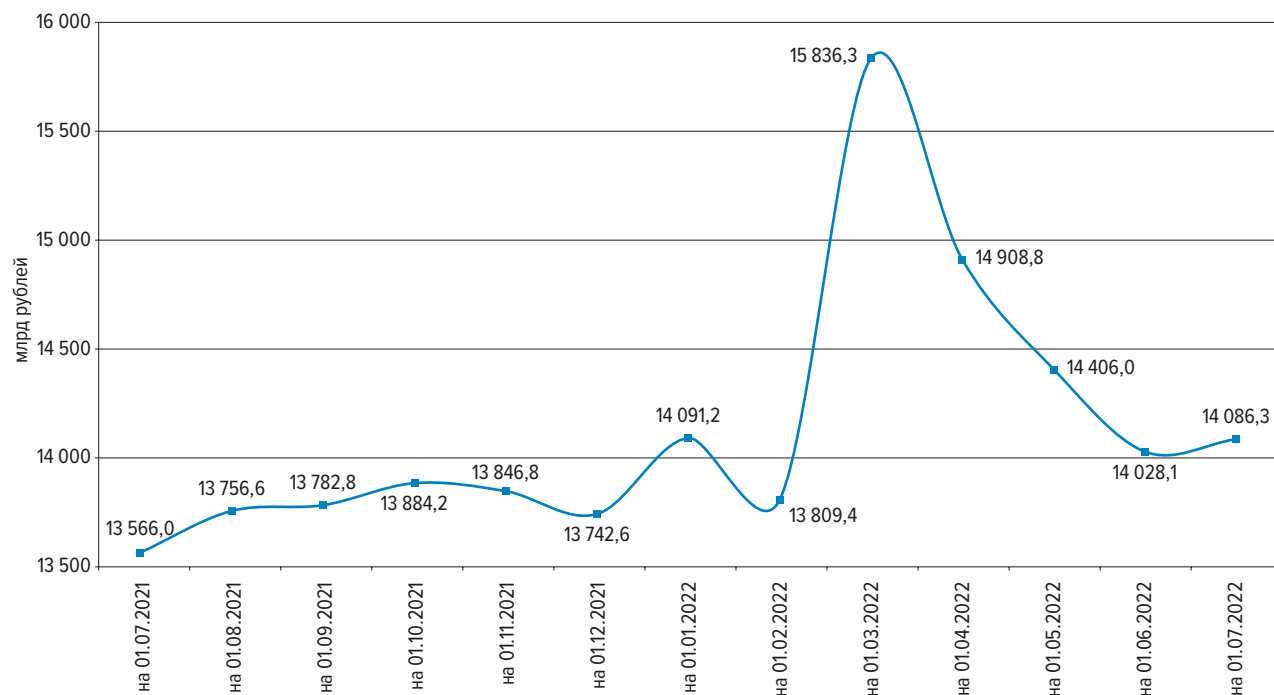
Наличное денежное обращение

Структура наличной денежной массы в обращении по состоянию на 1 июля 2022 года

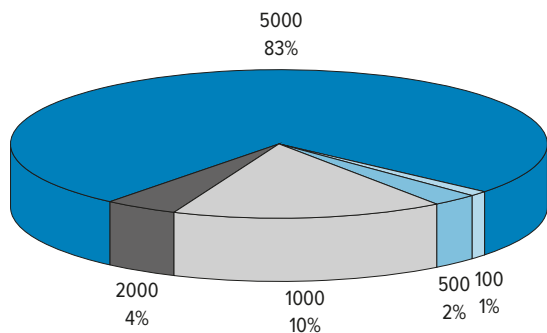
СУММА, КОЛИЧЕСТВО И УДЕЛЬНЫЙ ВЕС БАНКНОТ И МОНЕТЫ, НАХОДЯЩИХСЯ В ОБРАЩЕНИИ

	Банкноты	Монета	Итого
Сумма, млрд руб.	13 966,4	119,9	14 086,3
Количество, млн экз.	6 687,9	70 644,0	77 331,9
Удельный вес по сумме, %	99,15	0,85	100,00
Удельный вес по количеству, %	8,65	91,35	100,00
Изменение с 01.01.2022, млрд руб.	-6,2	1,3	-4,9
Изменение с 01.01.2022, %	-0,04	1,10	-0,03

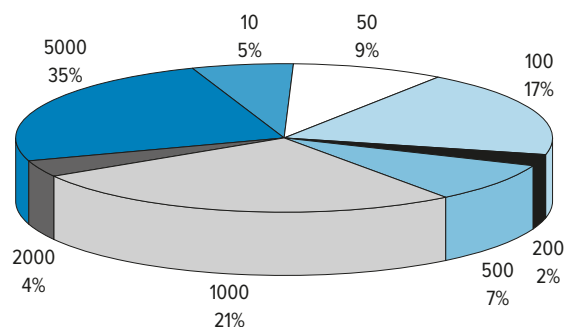
ИЗМЕНЕНИЕ КОЛИЧЕСТВА НАЛИЧНЫХ ДЕНЕГ В ОБРАЩЕНИИ



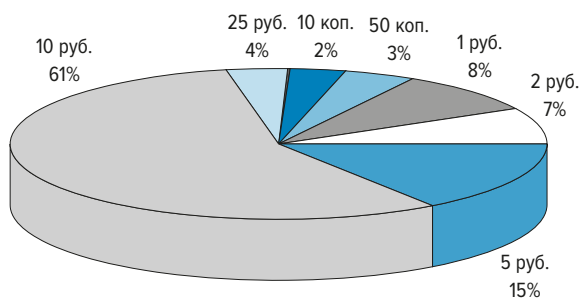
**УДЕЛЬНЫЙ ВЕС ОТДЕЛЬНЫХ НОМИНАЛОВ
В ОБЩЕЙ СУММЕ БАНКНОТ**



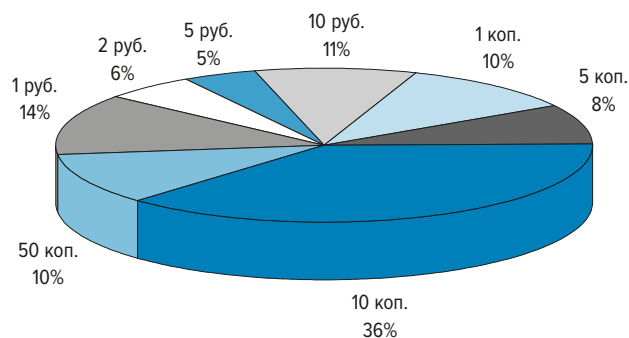
**УДЕЛЬНЫЙ ВЕС ОТДЕЛЬНЫХ НОМИНАЛОВ
В ОБЩЕМ КОЛИЧЕСТВЕ БАНКНОТ**



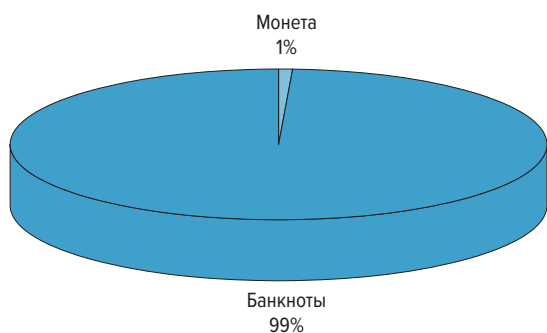
**УДЕЛЬНЫЙ ВЕС ОТДЕЛЬНЫХ МОНЕТ
В ОБЩЕЙ СУММЕ МОНЕТ**



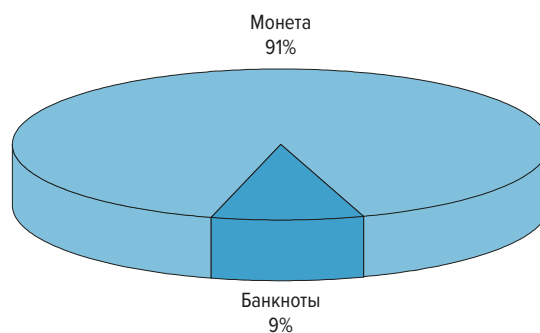
**УДЕЛЬНЫЙ ВЕС ОТДЕЛЬНЫХ МОНЕТ
В ОБЩЕМ КОЛИЧЕСТВЕ МОНЕТ**



**УДЕЛЬНЫЙ ВЕС БАНКНОТ И МОНЕТ
В ОБЩЕЙ СУММЕ**



**УДЕЛЬНЫЙ ВЕС БАНКНОТ И МОНЕТ
В ОБЩЕМ КОЛИЧЕСТВЕ**



Примечания.

Удельный вес приведен с округлением.

Удельный вес банкнот номиналом 5, 10, 50 и 200 рублей в общей сумме составляет менее 0,5%.

Удельный вес банкнот номиналом 5 рублей в общем количестве составляет менее 0,5%.

Удельный вес монет номиналом 1 копейка и 5 копеек в общей сумме составляет менее 0,5%.

Удельный вес монет номиналом 25 рублей в общем количестве составляет менее 0,5%.

Материал подготовлен Департаментом наличного денежного обращения.