

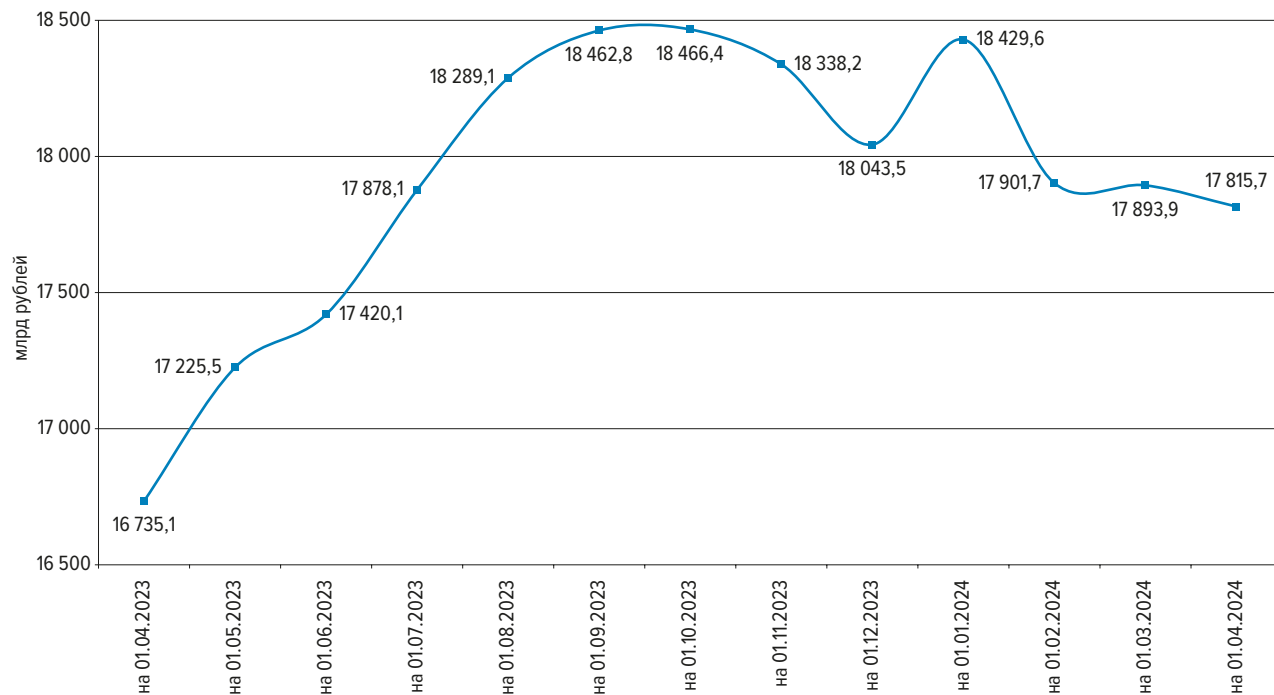
Наличное денежное обращение

Структура наличной денежной массы в обращении по состоянию на 1 апреля 2024 года

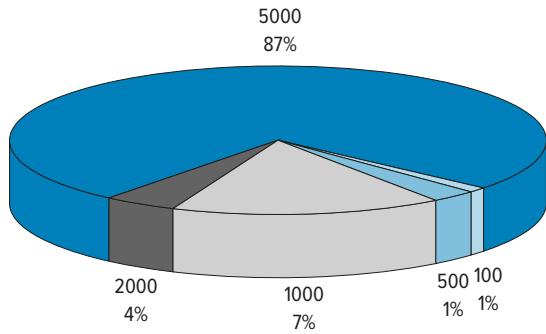
СУММА, КОЛИЧЕСТВО И УДЕЛЬНЫЙ ВЕС БАНКНОТ И МОНЕТ, НАХОДЯЩИХСЯ В ОБРАЩЕНИИ

	Банкноты	Монеты	Итого
Сумма, млрд руб.	17 689,4	126,3	17 815,7
Количество, млн экз.	8012,6	72 342,9	80 355,5
Удельный вес по сумме, %	99,29	0,71	100,00
Удельный вес по количеству, %	9,97	90,03	100,00
Изменение с 01.01.2024, млрд руб.	-614,2	0,3	-613,9
Изменение с 01.01.2024, %	-3,36	0,25	-3,33

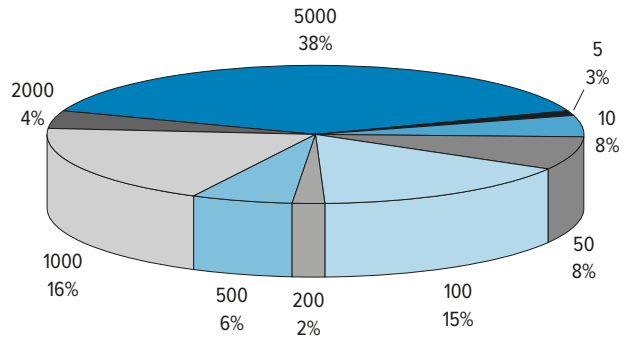
ИЗМЕНЕНИЕ КОЛИЧЕСТВА НАЛИЧНЫХ ДЕНЕГ В ОБРАЩЕНИИ



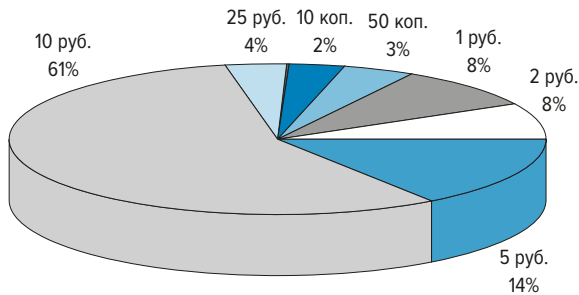
**УДЕЛЬНЫЙ ВЕС ОТДЕЛЬНЫХ НОМИНАЛОВ
В ОБЩЕЙ СУММЕ БАНКНОТ**



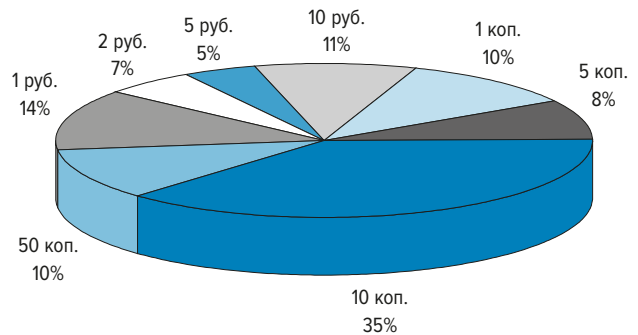
**УДЕЛЬНЫЙ ВЕС ОТДЕЛЬНЫХ НОМИНАЛОВ
В ОБЩЕМ КОЛИЧЕСТВЕ БАНКНОТ**



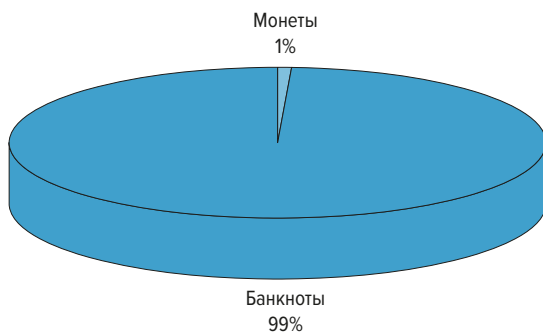
**УДЕЛЬНЫЙ ВЕС ОТДЕЛЬНЫХ МОНЕТ
В ОБЩЕЙ СУММЕ МОНЕТ**



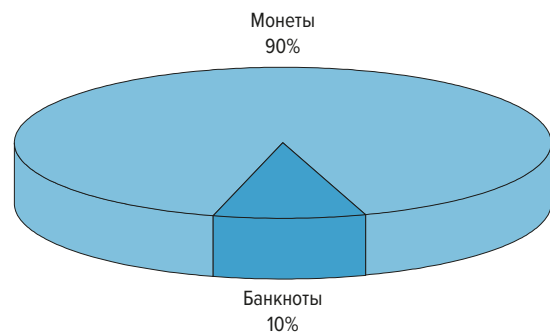
**УДЕЛЬНЫЙ ВЕС ОТДЕЛЬНЫХ МОНЕТ
В ОБЩЕМ КОЛИЧЕСТВЕ МОНЕТ**



**УДЕЛЬНЫЙ ВЕС БАНКНОТ И МОНЕТ
В ОБЩЕЙ СУММЕ**



**УДЕЛЬНЫЙ ВЕС БАНКНОТ И МОНЕТ
В ОБЩЕМ КОЛИЧЕСТВЕ**



Примечания.

Удельный вес приведен с округлением.

Удельный вес банкнот номиналом 5, 10, 50 и 200 рублей в общей сумме составляет менее 0,5%.

Удельный вес монет номиналом 1 копейка и 5 копеек в общей сумме составляет менее 0,5%.

Удельный вес монет номиналом 25 рублей в общем количестве составляет менее 0,5%.