

<b>информационные сообщения .....</b>	<b>3</b>
<b>денежно-кредитная политика .....</b>	<b>5</b>
Состояние денежной сферы и реализация денежно-кредитной политики в I квартале 2011 года .....	5
<b>аналитические материалы .....</b>	<b>11</b>
Состояние банковского сектора России в I квартале 2011 года .....	11
<b>кредитные организации .....</b>	<b>20</b>
Информация о регистрации и лицензировании кредитных организаций на 1 июня 2011 года .....	20
Информация о включении КБ “КАПИТАЛ-МОСКВА” (ЗАО) в реестр банков — участников системы обязательного страхования вкладов .....	26
Сообщения о признании несостоявшимся и аннулировании государственной регистрации выпуска ценных бумаг ОАО КБ “АГРОПРОМКРЕДИТ” .....	26
Объявление о банкротстве ОАО “НАШ БАНК” .....	27
Объявление о банкротстве ООО КБ “ВББ” .....	28
Объявление о ликвидации и назначении ликвидатора Акционерного коммерческого банка “Трансбанк” .....	28
<b>ставки денежного рынка .....</b>	<b>29</b>
Сообщения Банка России .....	29
Показатели ставок межбанковского рынка с 6 по 10 июня 2011 года .....	33
<b>внутренний финансовый рынок .....</b>	<b>35</b>
<b>валютный рынок .....</b>	<b>35</b>
Официальные курсы иностранных валют, устанавливаемые Банком России .....	35
Показатели биржевых торгов за период с 6 по 10 июня 2011 года .....	36
<b>рынок драгоценных металлов .....</b>	<b>37</b>
Динамика учетных цен на драгоценные металлы .....	37
<b>рынок ГКО—ОФЗ—ОБР .....</b>	<b>37</b>
Официальные сообщения Банка России .....	37
Бюллетень рынка ГКО—ОФЗ за 6—10 июня 2011 года .....	39

---

**официальные документы ..... 43**

- Указание Банка России от 03.05.2011 № 2625-У “О внесении изменений в Указание Банка России от 31 августа 2005 года № 1612-У “О порядке направления запросов и получения информации из Центрального каталога кредитных историй субъектом кредитной истории и пользователем кредитной истории посредством обращения в кредитную организацию” ..... 43
- Указание Банка России от 12.05.2011 № 2629-У “О внесении изменения в пункт 2 Указания Банка России от 27 ноября 2008 года № 2134-У “О перечне ценных бумаг, входящих в Ломбардный список Банка России” ..... 48
- Указание Банка России от 13.05.2011 № 2632-У “О внесении изменений в Положение Банка России от 24 апреля 2008 года № 318-П “О порядке ведения кассовых операций и правилах хранения, перевозки и инкассации банкнот и монеты Банка России в кредитных организациях на территории Российской Федерации” ..... 48
- Письмо Банка России от 08.06.2011 № 85-Т “О Рекомендациях кредитным организациям, осуществляющим переводы денежных средств по поручению физических лиц без открытия банковского счета в зарубежные страны, в том числе через системы денежных переводов” ..... 50
-

**ИНФОРМАЦИЯ**

Департамент внешних и общественных связей Банка России сообщает, что 8 июня 2011 года Комитет банковского надзора Банка России принял решение о предоставлении лицензии на привлечение во вклады денежных средств физических лиц в рублях и иностранной валюте Коммерческому банку «КАПИТАЛ-МОСКВА» (Закрытое акционерное общество) КБ «КАПИТАЛ-МОСКВА» (ЗАО) (№ 2789, г. Москва). В соответствии с действующим законодательством КБ «КАПИТАЛ-МОСКВА» (ЗАО) становится участником системы страхования вкладов\*.

8.06.2011 г.

**ИНФОРМАЦИЯ**

Департамент внешних и общественных связей Банка России сообщает, что уполномоченные представители Банка России, действующие в соответствии со статьей 76 Федерального закона «О Центральном банке Российской Федерации (Банке России)», по состоянию на 1 июня 2011 года назначены в 20 кредитных организаций.

№ п/п	Перечень кредитных организаций, в которые назначены уполномоченные представители Банка России	Рег. №
<b>Центральный федеральный округ</b>		
<b>г. Москва и Московская область</b>		
1	ГПБ (ОАО)	354
2	ОАО Банк ВТБ	1000
3	ОАО «АЛЬФА-БАНК»	1326
4	ОАО «Сбербанк России»	1481
5	ЗАО «Банк Русский Стандарт»	2289
6	АКБ «СОЮЗ» (ОАО)	2307
7	ОАО «Банк Москвы»	2748
8	ООО «АМТ БАНК»	2820
9	ОАО «Россельхозбанк»	3349
<b>Калужская область</b>		
10	ОАО «Газэнергобанк», г. Калуга	3252
<b>Северо-Западный федеральный округ</b>		
<b>г. Санкт-Петербург</b>		
11	ОАО «Банк «Санкт-Петербург»	436
12	КИТ Финанс Инвестиционный банк (ОАО)	1911
<b>Приволжский федеральный округ</b>		
<b>Пензенская область</b>		
13	ОАО «Губернский банк «Тарханы», г. Пенза	459
<b>Республика Башкортостан</b>		
14	ООО «Башинвестбанк», г. Уфа	2189
<b>Самарская область</b>		
15	ОАО «ПотенциалБанк», г. Жигулевск	1019
16	ОАО «Первобанк», г. Самара	3461
<b>Уральский федеральный округ</b>		
<b>Свердловская область</b>		
17	ОАО «СКБ-банк», г. Екатеринбург	705
18	(Банк «СЕВЕРНАЯ КАЗНА» ОАО), г. Екатеринбург	2083
19	«СБ «ГУБЕРНСКИЙ» (ОАО), г. Екатеринбург	2975
<b>Тюменская область</b>		
20	ОАО ХАНТЫ-МАНСИЙСКИЙ БАНК, г. Ханты-Мансийск	1971

9.06.2011 г.

\* Соответствующая информация опубликована в разделе «Кредитные организации».

## ИНФОРМАЦИЯ

Департамент внешних и общественных связей Банка России сообщает, что объем международных резервов Российской Федерации по состоянию на 3 июня 2011 года составил 522,8 млрд. долларов США против 518,3 млрд. долларов США на 27 мая 2011 года.

9.06.2011 г.

## ИНФОРМАЦИЯ

Департамент внешних и общественных связей Банка России сообщает, что объем денежной базы в узком определении на 6 июня 2011 года составил 5948,4 млрд. рублей против 5956,6 млрд. рублей на 30 мая 2011 года.

Денежная база в узком определении включает выпущенные в обращение Банком России наличные деньги (с учетом остатков средств в кассах кредитных организаций) и остатки на счетах обязательных резервов по привлеченным кредитными организациями средствам в национальной валюте, депонируемых в Банке России.

10.06.2011 г.

## ИНФОРМАЦИЯ

Департамент внешних и общественных связей Банка России сообщает результаты мониторинга в июне 2011 г. максимальных процентных ставок (по вкладам в российских рублях) десяти кредитных организаций\*, привлекающих наибольший объем депозитов физических лиц: I декада июня — 7,86%.

10.06.2011 г.

## ИНФОРМАЦИЯ

### о внесении изменений в Указание Банка России от 31 августа 2005 года № 1612-У\*\*

Департамент внешних и общественных связей Банка России сообщает, что 1 июня 2011 года Министерством юстиции Российской Федерации зарегистрировано Указание Банка России от 3 мая 2011 года № 2625-У "О внесении изменений в Указание Банка России от 31 августа 2005 года № 1612-У "О порядке направления запросов и получения информации из Центрального каталога кредитных историй субъектом кредитной истории и пользователем кредитной истории посредством обращения в кредитную организацию" (далее — Указание № 2625-У) (регистрационный № 20908).

Указание № 2625-У разработано и принято Банком России в целях выполнения тре-

бований Федерального закона от 27 июля 2006 года № 152-ФЗ "О персональных данных", которое обеспечивается путем использования средств криптографической защиты информации при взаимодействии Центрального каталога кредитных историй с кредитными организациями (филиалами) через территориальные учреждения Банка России в соответствии с Федеральным законом от 30 декабря 2004 года № 218-ФЗ "О кредитных историях".

Указание № 2625-У вступает в силу по истечении 10 дней после дня его официального опубликования в "Вестнике Банка России".

14.06.2011 г.

\* СБЕРБАНК РОССИИ (1481) — [www.sbrf.ru](http://www.sbrf.ru), ВТБ 24 (1623) — [www.vtb24.ru](http://www.vtb24.ru), БАНК МОСКВЫ (2748) — [www.bm.ru](http://www.bm.ru), РАЙФФАЙЗЕН-БАНК (3292) — [www.raiffeisen.ru](http://www.raiffeisen.ru), ГАЗПРОМБАНК (354) — [www.gazprombank.ru](http://www.gazprombank.ru), РОСБАНК (2272) — [www.rosbank.ru](http://www.rosbank.ru), АЛЬФА-БАНК (1326) — [www.alfabank.ru](http://www.alfabank.ru), УРАЛСИБ (2275) — [bank.uralsib.ru](http://bank.uralsib.ru), МДМ БАНК (323) — [www.mdm.ru](http://www.mdm.ru), РОССЕЛЬХОЗБАНК (3349) — [www.rshb.ru](http://www.rshb.ru). Мониторинг проведен Департаментом банковского регулирования и надзора Банка России с использованием информации, представленной на указанных Web-сайтах. Публикуемый показатель является индикативным.

\*\* Опубликовано в разделе "Официальные документы".

## СОСТОЯНИЕ ДЕНЕЖНОЙ СФЕРЫ И РЕАЛИЗАЦИЯ ДЕНЕЖНО-КРЕДИТНОЙ ПОЛИТИКИ В I КВАРТАЛЕ 2011 ГОДА

### Состояние денежной сферы

Рост производства по основным видам экономической деятельности и увеличение внутреннего потребительского спроса при сохранении определенных рисков для устойчивости макроэкономических процессов, а также нестабильная ситуация на глобальных финансовых и товарных рынках в значительной степени повлияли на динамику денежно-кредитных показателей в I квартале 2011 года. Основными источниками денежного предложения в рассматриваемый период явились чистые иностранные активы банковской системы и внутренние требования банковской системы к нефинансовым и другим финансовым организациям, а также к населению.

В январе—марте 2011 г. на фоне сложившейся внешнеэкономической конъюнктуры и положительного сальдо по счету текущих операций платежного баланса наблюдался приток иностранной валюты в страну, что обусловило укрепление рубля к доллару США и евро. В результате чистые иностранные активы банковской системы в долларовом выражении<sup>1</sup> возросли на 7,1%, хотя в рублевом выражении они незначительно сократились.

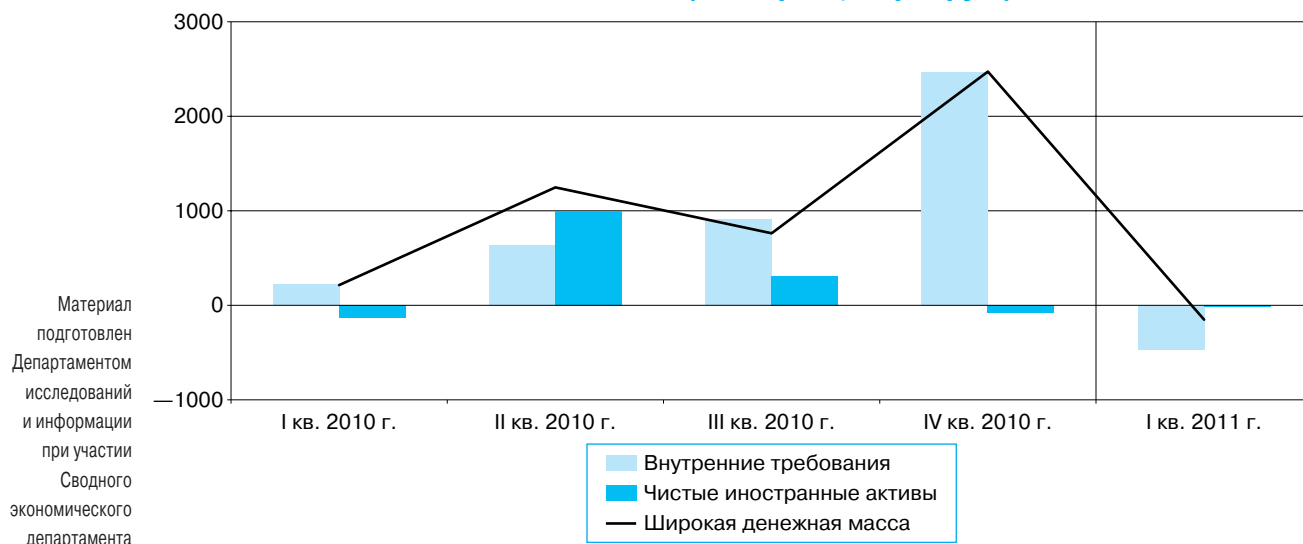
Внутренние требования банковской системы за январь—март 2011 г. уменьшились на 2,7%. С одной стороны, в условиях сложившегося бюджетного профицита чистые требования банковской системы к органам государственного управления сократились на 29,6%,

прежде всего в результате накопления остатков средств на их счетах в Банке России. С другой стороны, на фоне снижения процентных ставок по банковским операциям продолжился рост кредитной активности. За январь—март 2011 г. прирост общей задолженности по кредитам был равен 2,3% (в том числе нефинансовым организациям — 2,2%, физическим лицам — 2,6%). В результате годовые темпы ее прироста на 1.04.2011 составили 16,3%, в том числе по кредитам в рублях — 20,2%, по кредитам в иностранной валюте — 3,3%. Доля задолженности в иностранной валюте в общей задолженности по кредитам сократилась до минимальных значений с 2000 г. (примерно до 20%). При сохранении текущих тенденций можно предположить, что годовые темпы прироста кредитных агрегатов в ближайшее время могут стабилизироваться на уровне 15—20%. Это представляется достаточным для обеспечения спроса на кредиты со стороны реального сектора экономики.

**Широкая денежная масса** за I квартал 2011 г. уменьшилась на 0,6% и на 1.04.2011 составила 23,6 трлн. руб. (за январь—март 2010 г. ее прирост был равен 1,1%). Годовые темпы прироста широкой денежной массы снизились с 24,6% на 1.01.2011 до 22,4% на 1.04.2011, хотя они были несколько выше, чем на аналогичные даты 2010 года.

**Денежный агрегат М2** за I квартал 2011 г. сократился на 1,0% и на 1.04.2011 составил 19,8 трлн. руб. (за I квартал 2010 г. его

**Рисунок 1. Основные источники изменения широкой денежной массы в 2010—2011 гг. (за квартал, млрд. руб.)**



<sup>1</sup> Рассчитано по курсу на конец месяца.

прирост был равен 2,4%). Годовые темпы прироста рублевой денежной массы в рассматриваемый период постепенно снижались — с 31,1% на 1.01.2011 до 26,7% на 1.04.2011 (на 1.04.2010 они были равны 35,0%). Соотношение темпов прироста потребительских цен и денежного агрегата М2 в I квартале 2011 г. обусловило уменьшение последнего в реальном выражении на 4,6% (в I квартале 2010 г. — на 0,7%).

**Скорость обращения денег**, рассчитанная по денежному агрегату М2 в среднегодовом выражении, снизилась за I квартал 2011 г. на 2,4% (за январь—март 2010 г. — на 2,6%). Уровень монетизации экономики (по денежному агрегату М2) за рассматриваемый период возрос с 37,5 до 38,4%.

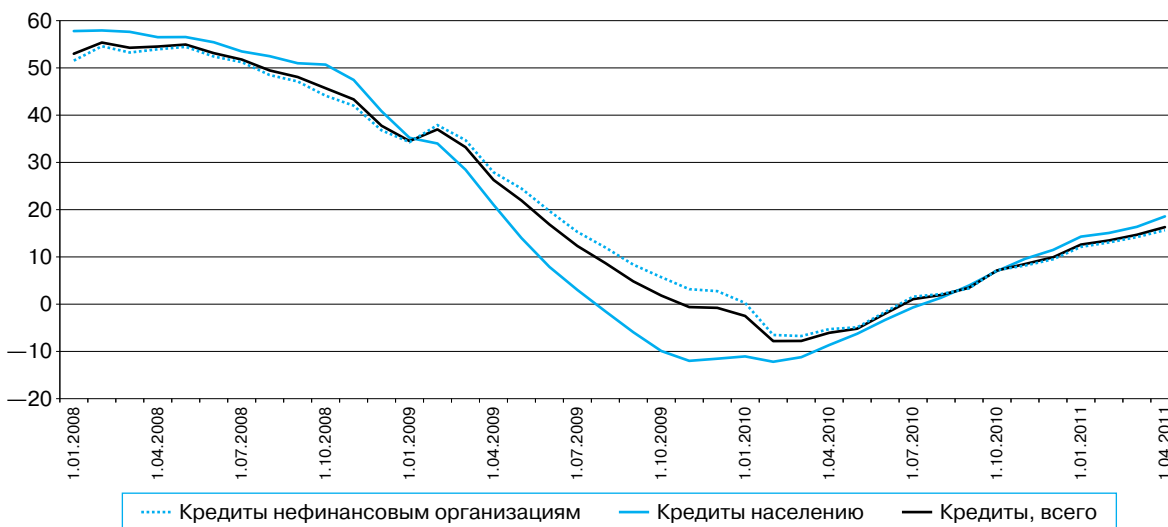
**Денежный агрегат М0** за январь—март 2011 г. уменьшился на 2,9% (за I квартал 2010 г. — на 1,3%). При этом в течение квартала динамика наличных денег носила выра-

женный сезонный характер: в январе наблюдалось их абсолютное сокращение (на 4,7%), а в остальные месяцы — увеличение (в феврале — на 1,4%, в марте — на 0,5%). В годовом выражении прирост наличных денег в обращении на 1.04.2011 был равен 23,3%.

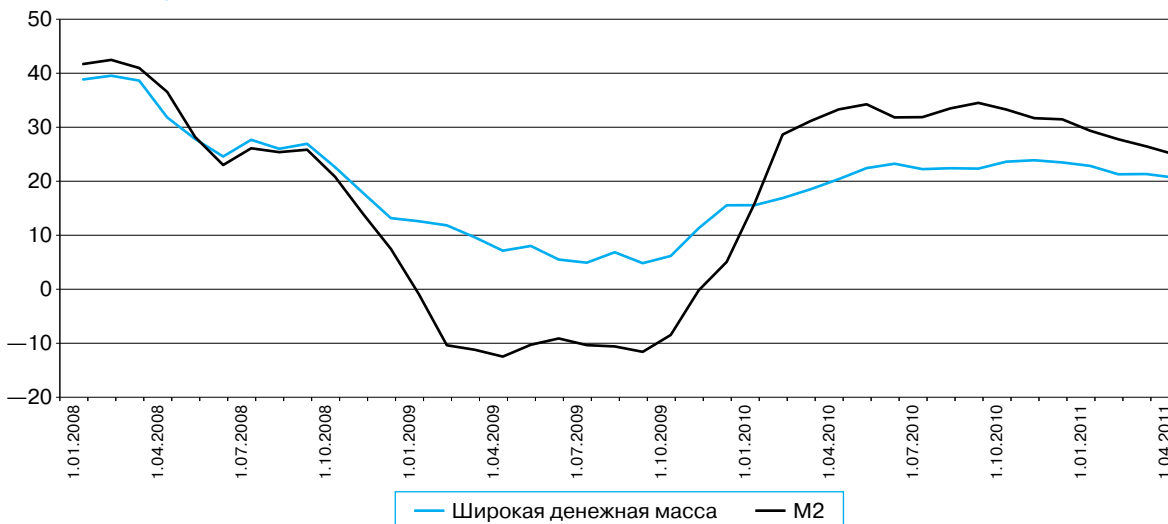
**Безналичная составляющая денежного агрегата М2** за I квартал 2011 г. сократилась на 0,3% (за аналогичный период 2010 г. ее прирост составил 3,8%). Объем депозитов в национальной валюте уменьшился в январе на 3,2%, но вырос в феврале и марте на 1,1 и 1,8% соответственно. Годовые темпы прироста безналичных рублевых денежных средств на 1.04.2011 составили 27,9%.

В I квартале 2011 г. на фоне сезонного снижения деловой активности и формирования рисков для устойчивого экономического роста произошло сокращение объема рублевых депозитов “до востребования” на 3,8% (в аналогичный период 2010 г. отмечался их

**Рисунок 2. Кредиты в рублях и иностранной валюте нефинансовым организациям и населению (годовые темпы прироста, %)**



**Рисунок 3. Годовые темпы прироста основных денежных агрегатов (%)**



прирост на 1,5%). Вместе с тем срочные депозиты возросли только на 1,9% (в январе—марте 2010 г. — на 5,2%). По состоянию на 1.04.2011 годовые темпы прироста рублевых депозитов “до востребования” были равны 28,0%, срочных рублевых депозитов — 27,8%.

За январь—март 2011 г. общий объем средств юридических лиц на рублевых счетах уменьшился на 3,7% (за I квартал 2010 г. — на 0,4%), при этом сократились не только их депозиты “до востребования” (на 2,5%), но и срочные вклады (на 5,5%). За этот же период средства физических лиц на рублевых счетах увеличились на 2,6% (за I квартал 2010 г. — на 7,9%), причем на фоне уменьшения депозитов “до востребования” на 7,2% прирост срочных вкладов физических лиц составил 5,1%.

В структуре рублевой денежной массы доля наличных денег в обращении на 1.04.2011 уменьшилась относительно 1.01.2011 на 0,5 процентного пункта (до 24,8%). Удельный вес депозитов “до востребования” уменьшился на 0,8 процентного пункта, срочных депозитов — увеличился на 1,3 процентного пункта (до 28,2% и 47,0% соответственно).

В I квартале 2011 г. на фоне ускорения инфляции и снижения привлекательности вложений в рублевые активы **депозиты в иностранной валюте** в долларовом выражении возросли на 8,4% (в рублевом эквиваленте — на 1,1%). При этом средства юридических лиц на инвалютных счетах увеличились на 10,3%, а средства физических лиц — на 6,5% (за I квартал 2010 г. — рост на 1,5% и снижение на 3,9% соответственно). Годовые темпы прироста безналичной иностранной валюты в долларовом выражении на 1.04.2011 составили 7,6%.

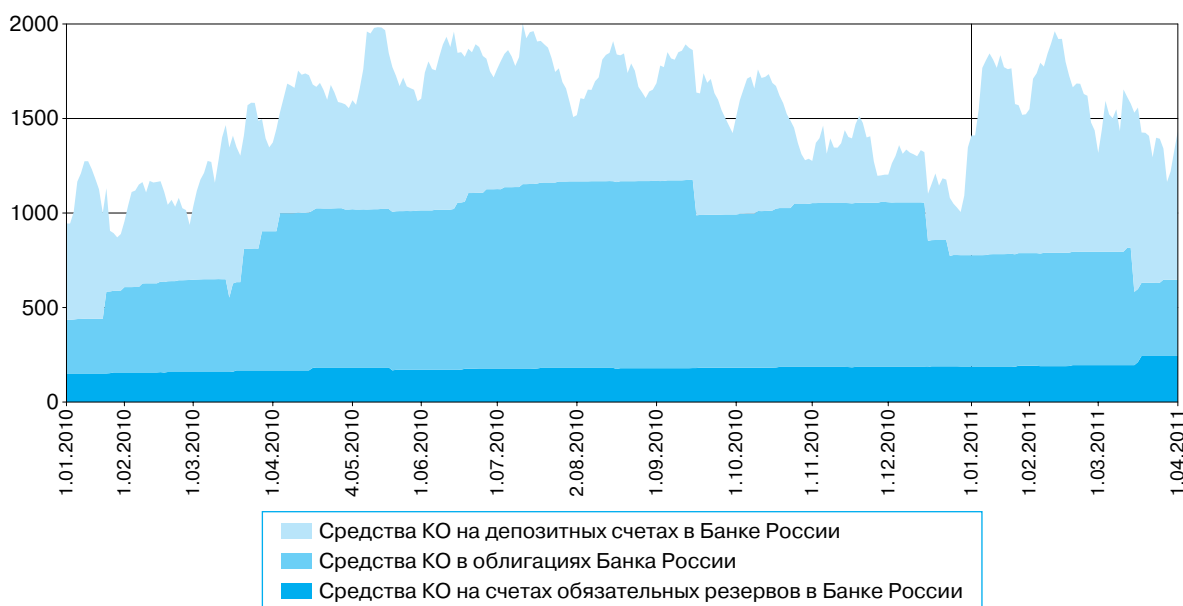
За январь—март 2011 г. **объем наличной иностранной валюты** у населения и организаций, по предварительной оценке платежного баланса, сократился на 0,4 млрд. долл. США (за аналогичный период 2010 г. — на 3,6 млрд. долл. США). Вместе с тем объемы нетто-продажи наличной иностранной валюты уполномоченными банками физическим лицам за I квартал 2011 г. составили 3,4 млрд. долл. США (за I квартал 2010 г. покупка уполномоченными банками наличной иностранной валюты у физических лиц превысила ее продажи на 0,9 млрд. долл. США).

**Денежная база в широком определении** за I квартал 2011 г. сократилась на 8,3% и на 1.04.2011 составила 7,5 трлн. рублей. В ее структуре доля наличных денег в обращении (с учетом наличных денег в кассах кредитных организаций) возросла с 70,6 до 73,0%, а совокупных безналичных банковских резервов — сократилась соответственно до 27,0%.

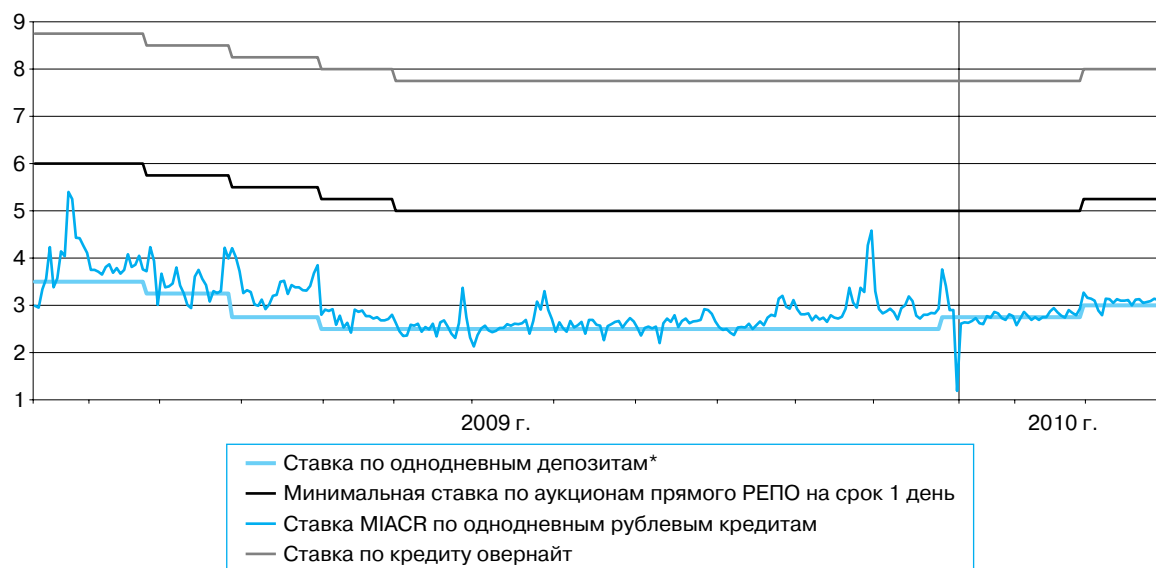
**Совокупные безналичные банковские резервы** сократились с начала года на 15,5% (до 2,0 трлн. руб. на 1.04.2011), а их средний дневной объем в I квартале 2011 г. был равен 2,2 трлн. рублей.

В составе совокупных безналичных банковских резервов обязательства Банка России перед кредитными организациями по средствам, находящимся в инструментах абсорбирования ликвидности<sup>2</sup>, на 1.04.2011 были равны 1,4 трлн. руб. (прирост к 1.01.2011 на 1,7%), а их средний дневной объем в I квартале 2011 г. составил 1,6 трлн. рублей. Вместе с тем средства кредитных организаций на корреспондентских счетах в Банке России сократились на 1.04.2011 до 597,2 млрд. руб. (или на 40,0%

**Рисунок 4. Инструменты Банка России по абсорбированию ликвидности (млрд. руб.)**



<sup>2</sup> Включая депозитные счета, облигации Банка России, счета обязательных резервов.

**Рисунок 5. Ставки по основным операциям Банка России и ставка MIACR (% годовых)**

\* С 29.03.2010 — на условиях «овернайт», до 29.03.2010 — на условиях «том-некст».

к 1.01.2011) при среднем дневном объеме 554,7 млрд. руб. в I квартале 2011 года.

В I квартале 2011 г. ситуация на **рынке межбанковских кредитов (МБК)** оставалась сравнительно стабильной. В январе—марте 2011 г. средняя ставка по размещенным российскими банками однодневным МБК в рубль составила 2,8% годовых.

Ставка MIACR по однодневным рублевым МБК в течение I квартала 2011 г. колебалась в сравнительно узком диапазоне — от 2,6 до 3,3% годовых. Динамика ставки MIACR по однодневным рублевым МБК в I квартале 2011 г. характеризовалась внутримесячной цикличностью: в январе и феврале в периоды проведения обязательных платежей банками и их клиентами отмечались локальные пики ставок. Среднемесячное значение ставки MIACR по однодневным рублевым МБК в январе составило 2,7% годовых, в феврале — 2,8% годовых, в марте — 3,1% годовых.

Спред между средними ставками MIACR и MIACR-IG (фактическая ставка по кредитам, предоставленным российским банкам, имеющим инвестиционный кредитный рейтинг) в I квартале 2011 г. составил 19 базисных пунктов.

### **Инструменты денежно-кредитной политики<sup>3</sup>**

В I квартале 2011 г. состоялись три заседания Совета директоров Банка России по вопросам денежно-кредитной политики. Сложившийся в этот период баланс макроэкономических рисков предопределил необходимость постепенного ужесточения денежно-

кредитной политики. В результате Банком России были приняты решения о повышении нормативов обязательных резервов и об увеличении на 0,25 процентного пункта процентных ставок по отдельным своим операциям. При этом для усиления действенности процентной политики был сужен интервал процентных ставок Банка России по операциям предоставления и абсорбирования ликвидности и выравнены ставки по депозитным операциям на стандартных условиях со сроками «1 день» и «1 неделя». Принятые решения 2011 г. способствовали увеличению в I квартале 2011 г. уровня средневзвешенной ставки MIACR по однодневным рублевым кредитам.

В рамках проводимой работы по повышению гибкости курсообразования с 1 марта 2011 г. Банком России было проведено симметричное расширение (с 4 до 5 руб.) операционного интервала допустимых значений рублевой стоимости бивалютной корзины, используемого для сдерживания резких колебаний валютного курса, а также была снижена величина накопленных интервенций (с 650 до 600 млн. долл. США), что привело к сдвигу границ операционного интервала на 5 копеек.

Факторы, определяющие динамику показателей платежного баланса, в I квартале 2011 г. обусловили увеличение международных резервов Российской Федерации на 11,1 млрд. долл. США (исходя из расчета по курсам иностранных валют, действующим на 1.01.2011). Общий объем предоставления рублевой ликвидности в результате операций Банка России по покупке иностранной валюты на внутреннем рынке составил 306,5 млрд. рублей.

<sup>3</sup> Материал подготовлен Сводным экономическим департаментом.



В I квартале 2011 г. в условиях высокого уровня свободных денежных средств у кредитных организаций Банк России активизировал проведение операций по абсорбированию ликвидности.

Общий объем заключенных Банком России **депозитных сделок** в I квартале 2011 г. увеличился в 3,7 раза по сравнению с соответствующим периодом 2010 г. и составил 22,6 трлн. рублей.

В целях совершенствования системы используемых инструментов денежно-кредитной политики Банк России с 1 января 2011 г. приостановил проведение депозитных аукционов со сроком привлечения средств “3 месяца”. Для стерилизации свободной банковской ликвидности на указанный срок Банк России использовал операции с собственными облигациями.

В целях снижения волатильности процентных ставок денежного рынка, а также предоставления кредитным организациям возможности оперативного размещения денежных средств в Банке России и повышения эффективности управления собственной ликвидностью с 1 марта 2011 г. был скорректирован временной режим заключения депозитных сделок:

- время заключения депозитных сделок на условии “овернайт” с использованием системы “Рейтерс-Дилинг” продлено до 17.00 по московскому времени;
- процедура заключения депозитных сделок на условии “овернайт” с использованием Системы электронных торгов ЗАО ММВБ распространена на вторую торговую сессию.

Объем средств, привлеченных на аукционах по размещению **облигаций Банка России (ОБР)** на первичном рынке, в январе—марте 2011 г. составил 426,8 млрд. руб. (в I квартале 2010 г. — 534,3 млрд. руб.). При этом 13 января и 14 марта были проведены аукционы по размещению новых выпусков, объем привлеченных средств на которых составил 3,7 и 350,4 млрд. руб. соответственно. Погашение выпусков ОБР в отчетном квартале было произведено 18 февраля на сумму 9,1 млрд. руб. и 15 марта на сумму 584,1 млрд. рублей.

Объем операций Банка России по **продаже ОФЗ из собственного портфеля**, которые используются в качестве дополнительного инструмента абсорбирования свободной банковской ликвидности, в I квартале 2011 г. составил 4,3 млрд. рублей.

В рассматриваемый период Банком России были приняты решения о повышении нормативов **обязательных резервов** по всем категориям резервируемых обязательств с 1 февраля, 1 марта и 1 апреля 2011 года:

- на 1 процентный пункт — с 2,5 до 3,5%, с 3,5 до 4,5% и с 4,5 до 5,5% соответственно по обязательствам кредитных организаций перед юридическими лицами — нерезидентами в валюте Российской Федерации и в иностранной валюте;
- на 0,5 процентного пункта — с 2,5 до 3,0%, с 3,0 до 3,5% и с 3,5 до 4,0% соответственно по обязательствам кредитных организаций перед физическими лицами в валюте Российской Федерации и в иностранной валюте и по иным обязательствам в валюте Российской Федерации и в иностранной валюте.

Коэффициент усреднения для расчета усредненной величины обязательных резервов в I квартале 2011 г. не изменялся и составлял 0,6 для кредитных организаций (кроме РНКО, РЦ ОРЦБ), для РНКО и РЦ ОРЦБ — 1,0. Корректировочный коэффициент, применяемый для определения суммы обязательств кредитной организации по выпущенным ею долговым ценным бумагам перед кредитными организациями — резидентами Российской Федерации, в указанный период оставался на уровне 0,2.

Сумма обязательных резервов, депонированных кредитными организациями на счетах обязательных резервов в Банке России, на 1.04.2011 составила 244,1 млрд. руб., увеличившись за рассматриваемый период на 55,7 млрд. рублей. При этом обязательные резервы по обязательствам в валюте Российской Федерации на указанную дату были равны 164,2 млрд. руб., по обязательствам в иностранной валюте — 79,9 млрд. рублей. Их приросты за январь—март составили 36,6 и 19,1 млрд. руб. соответственно.

В 2011 г. кредитные организации продолжали активно использовать усреднение обязательных резервов, то есть выполняли часть обязательных резервов путем поддержания соответствующего среднемесячного остатка денежных средств на корреспондентских счетах (корреспондентских субсчетах) в Банке России. В течение периода усреднения с 10 марта по 10 апреля 2011 г. правом на усреднение обязательных резервов воспользовалась 701 кредитная организация (или 69,3% от общего числа действующих кредитных организаций).

Сохраняющийся в I квартале 2011 г. высокий объем рублевой ликвидности в банковском секторе привел к снижению спроса кредитных организаций на инструменты рефинансирования. Валовой кредит Банка России кредитным организациям в январе—марте 2011 г. сократился на 13,4 млрд. руб. (или на 2,3%).

В целях обеспечения бесперебойного проведения платежей Банк России предоставил в I квартале 2011 г. **внутридневные кредиты** в объеме 7,3 трлн. руб., что на 1,9 трлн. руб. (или на 35,2%) больше, чем в соответствующий период 2010 года. Объем предоставленных для завершения операционного дня кредитов овернайт в I квартале 2011 г. составил 57,8 млрд. руб., увеличившись на 10,5% по сравнению с соответствующим периодом 2010 года.

Совокупный объем **сделок прямого РЕПО** Банка России в I квартале 2011 г. сократился до 0,03 млрд. руб. — с 1,3 трлн. руб. за соответствующий период 2010 года. Средний объем требований Банка России к кредитным организациям по данному инструменту рефинансирования в I квартале 2011 г. составил 2,0 млрд. руб. против 69,9 млрд. руб. в январе—марте 2010 года.

В I квартале 2011 г. общий объем предоставленных **ломбардных кредитов** составил 7,6 млрд. руб., что на 16,2 млрд. руб., или в 3,1 раза, меньше, чем в соответствующий период 2010 года.

Кроме того, кредитные организации использовали механизм получения **кредитов по фиксированной процентной ставке, обеспеченных активами или поручительствами**, а также **кредитов, обеспеченных залогом прав требования по межбанковским кредитным договорам**. Общий объем таких кредитов в I квартале 2011 г. составил 4,1 млрд. руб., сократившись по сравнению с соответствующим периодом 2010 г. на 154,3 млрд. рублей.

Операции “валютный своп” в анализируемый период не проводились.

В 2011 г. в рамках продолжения **работы по постепенному свертыванию антикризисных мер** Банк России с 10 февраля приостановил проведение операций по предоставлению кредитов под залог нерыночных активов на срок от 91 до 180 дней, а также ломбардных кредитов по фиксированной процентной ставке на срок 30 дней. С 1 марта было приостановлено предоставление кредитов, обеспеченных поручительствами кредитных организаций, путем снижения до нуля лимитов по ним.

Кроме того, в феврале было принято решение об установлении следующих подходов к формированию Перечня Банка России (используемого при кредитовании банков под обеспечение кредитными требованиями) в части критерия наличия у организации рейтинга долгосрочной кредитоспособности по обязательствам в иностранной валюте как минимум одного из иностранных рейтинговых агентств:

- с 1 апреля 2011 г. — на уровне не ниже “В” по классификации рейтинговых агентств “Standard & Poor’s”, “Fitch Ratings” либо “B2” по классификации рейтингового агентства “Moody’s Investors Service”;
- с 1 июля 2011 г. — на уровне не ниже “B+” по классификации рейтинговых агентств “Standard & Poor’s”, “Fitch Ratings” либо “B1” по классификации рейтингового агентства “Moody’s Investors Service”.

Приостанавливается включение в Перечень Банка России:

- с 1 марта 2011 г. — организаций, которым присвоены рейтинги на уровне “B-” либо “B3” по классификации рейтинговых агентств “Standard & Poor’s”, “Fitch Ratings” либо “Moody’s Investors Service”;
- с 1 апреля 2011 г. — организаций, которым присвоены рейтинги на уровне “B” либо “B2” по классификации рейтинговых агентств “Standard & Poor’s”, “Fitch Ratings” либо “Moody’s Investors Service”.

Обязательства организаций, которым присвоены рейтинги на уровне “B-” либо “B3” и “B” либо “B2” по классификации указанных рейтинговых агентств, являющиеся обеспечением кредитов Банка России по состоянию на 1 апреля и 1 июля 2011 г. соответственно, остаются в залоге по указанным кредитам Банка России до их погашения.

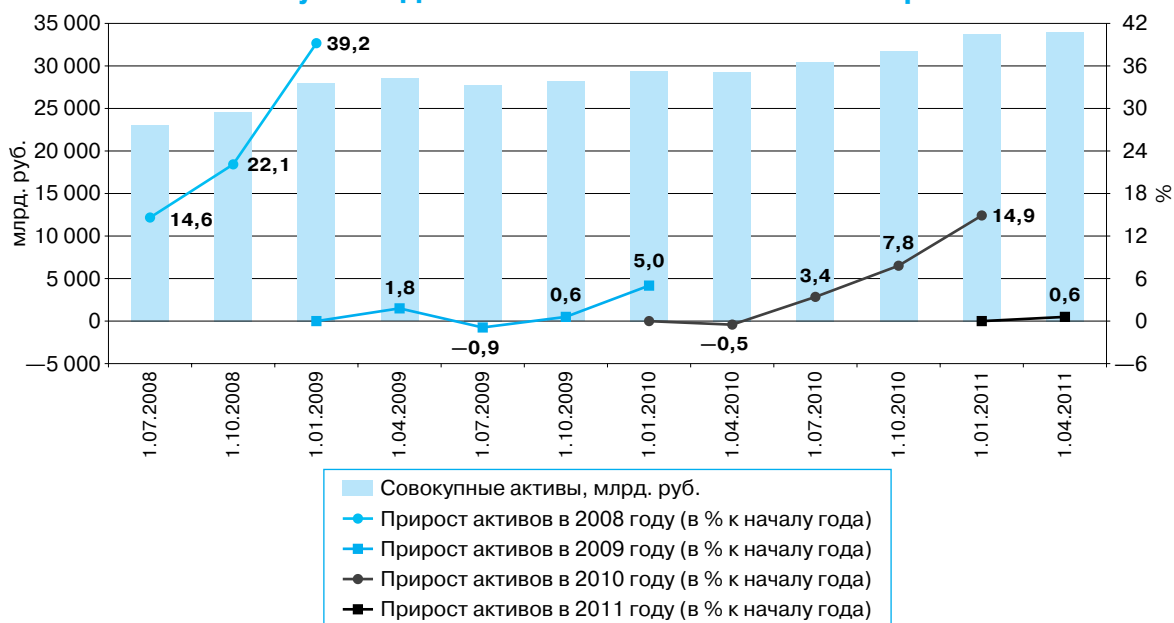
Банком России в марте было также принято решение о приостановлении с 1 июля 2011 г. заключения сделок прямого РЕПО с кредитными организациями, обеспечением по которым являются акции российских компаний.

## СОСТОЯНИЕ БАНКОВСКОГО СЕКТОРА РОССИИ В I КВАРТАЛЕ 2011 ГОДА

## Динамика основных показателей

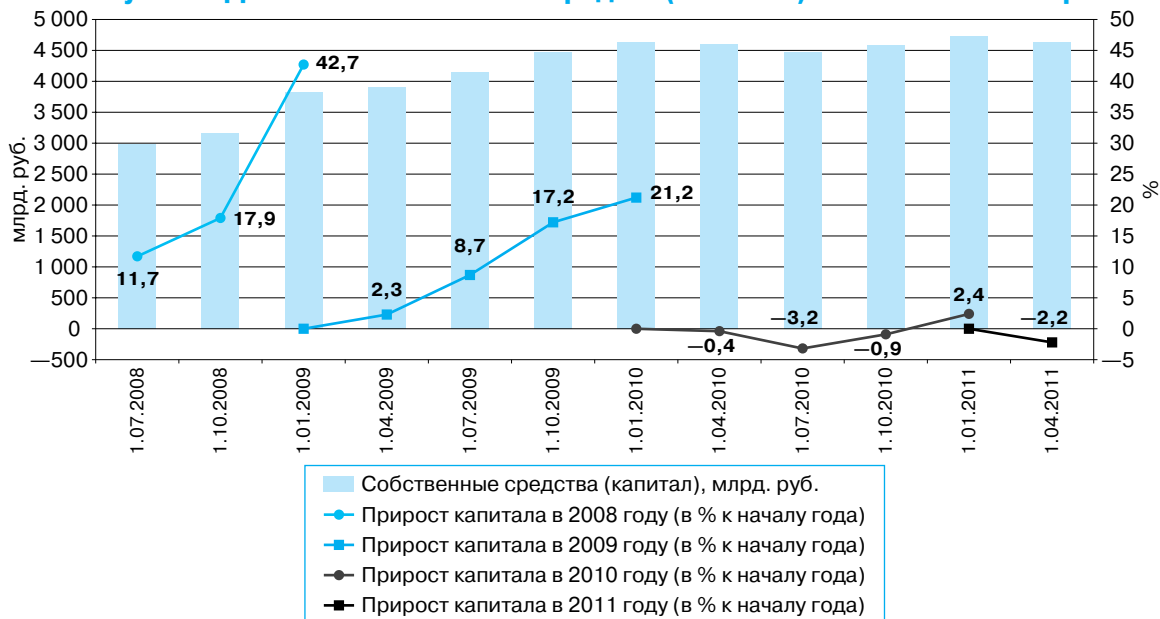
В январе—марте 2011 г. сохранялась тенденция к постепенному восстановлению экономики и банковского сектора. Активы российского банковского сектора за I квартал 2011 г. выросли на 0,6% — до 34 009,4 млрд. руб. (в I квартале 2010 г. — сократились на 0,5%). Динамика активов была обусловлена традиционным для начала года снижением деловой активности (за январь 2011 г. активы уменьшились на 1,8%).

Рисунок 1. Динамика активов банковского сектора



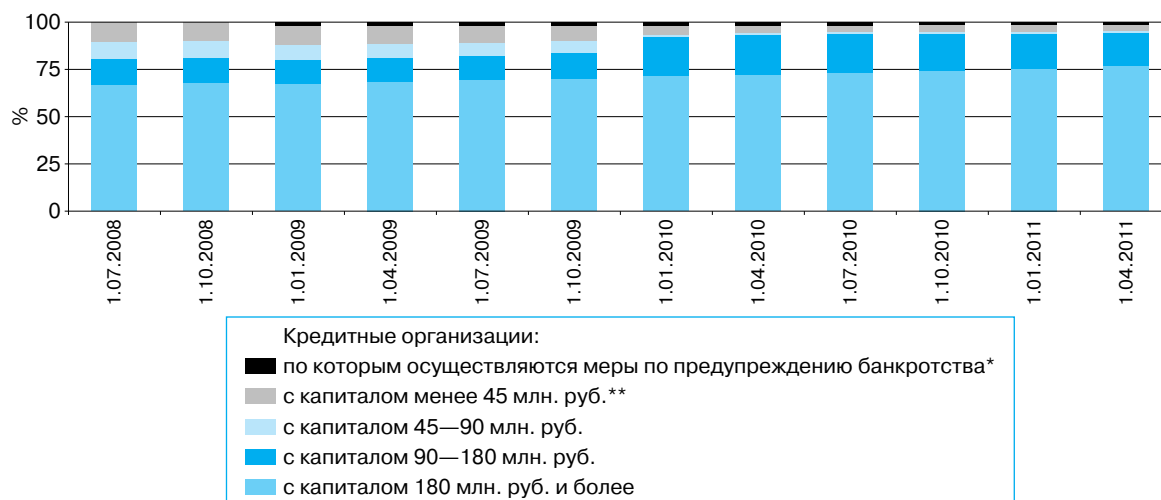
Собственные средства (капитал) кредитных организаций сократились на 2,2% (в I квартале 2010 г. — на 0,4%) и на 1.04.2011 составили 4629,3 млрд. рублей.

Рисунок 2. Динамика собственных средств (капитала) банковского сектора



Количество кредитных организаций с капиталом свыше 180 млн. руб. (без учета кредитных организаций, по которым осуществляются меры по предупреждению банкротства) выросло на 9 — до 775 (77,0% от числа действующих на 1.04.2011). Общее количество действующих кредитных организаций за I квартал 2011 г. сократилось с 1012 до 1006.

**Рисунок 3. Распределение кредитных организаций по величине собственных средств (капитала) (в % от количества действующих кредитных организаций)**



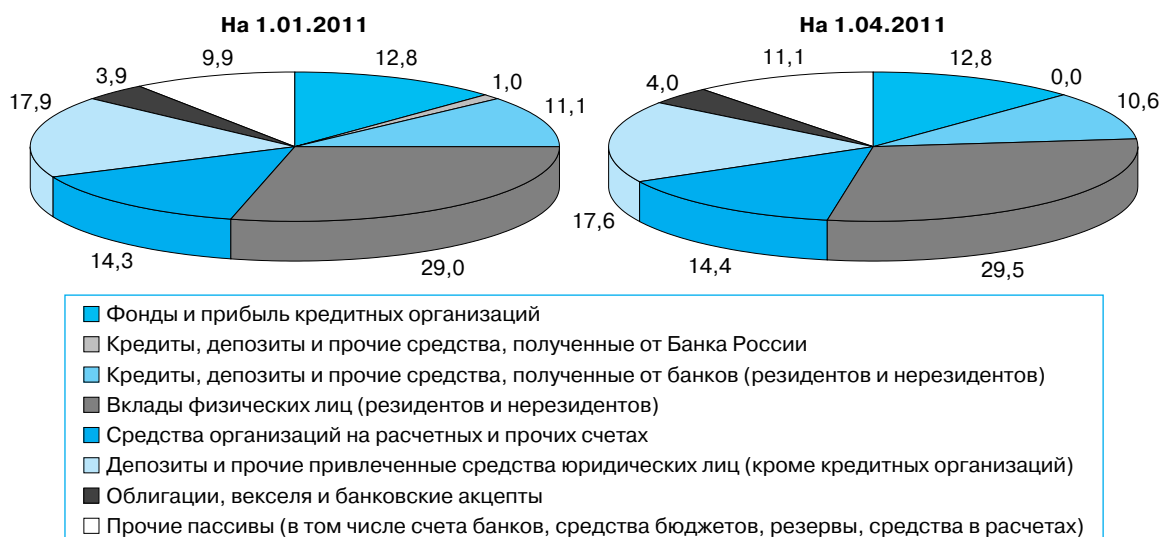
\* В соответствии с Федеральным законом от 27.10.2008 № 175-ФЗ “О дополнительных мерах для укрепления стабильности банковской системы в период до 31 декабря 2011 года”, а также по кредитным организациям, решения о предупреждении банкротства которых приняты в сентябре–октябре 2008 г., до вступления в силу этого закона.

\*\* В соответствии с Федеральным законом от 28.02.2009 № 28-ФЗ кредитные организации с капиталом менее 90 млн. руб. с 1.10.2010 могут иметь статус небанковских кредитных организаций.

### Ресурсная база

В I квартале 2011 г. отмечалось расширение ресурсной базы кредитных организаций, в основном за счет роста средств на счетах клиентов<sup>1</sup>: они увеличились на 1,3% — до 21 344,6 млрд. руб., а доля этого источника в пассивах банковского сектора выросла с 62,4 до 62,8%.

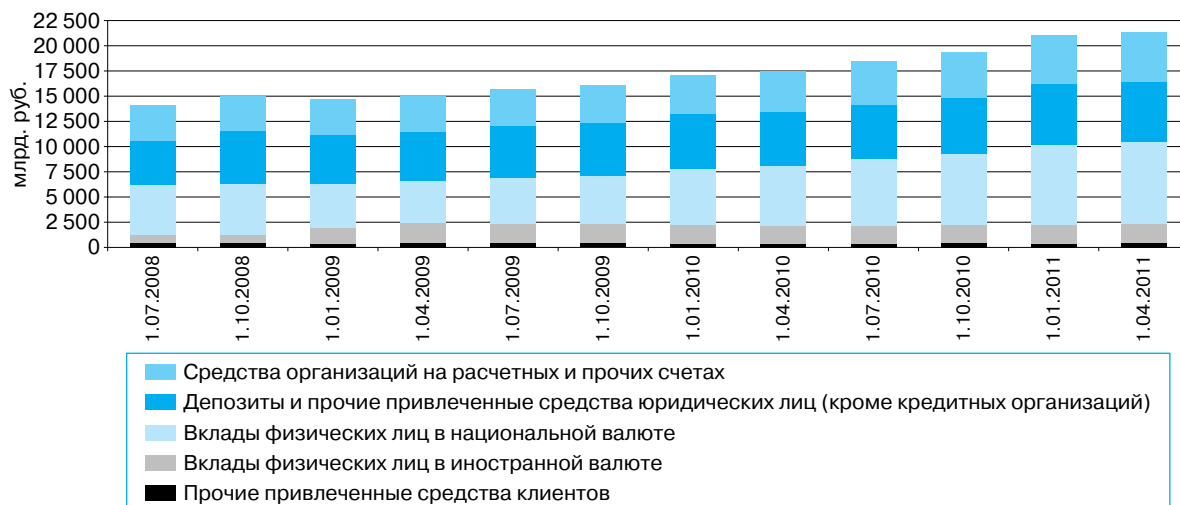
**Рисунок 4. Структура пассивов банковского сектора (%)**



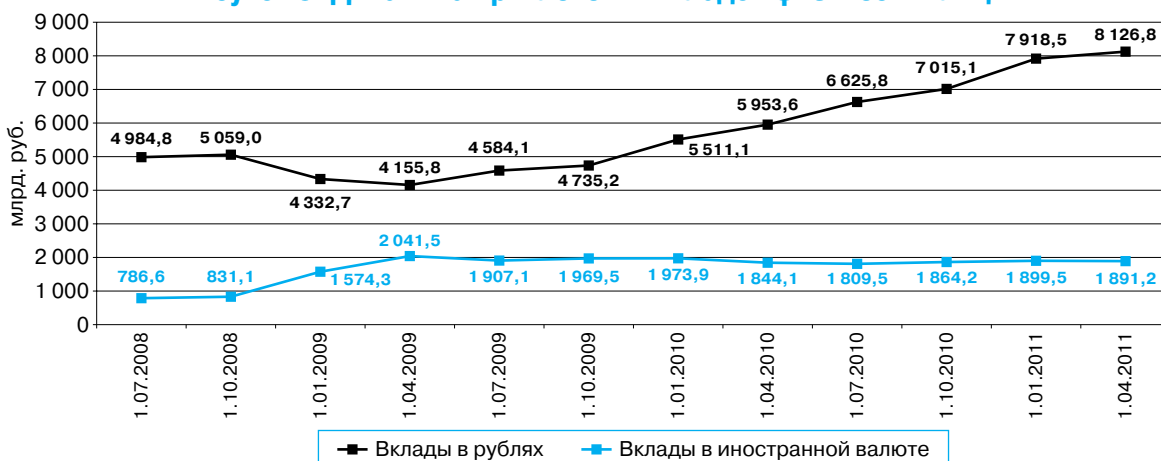
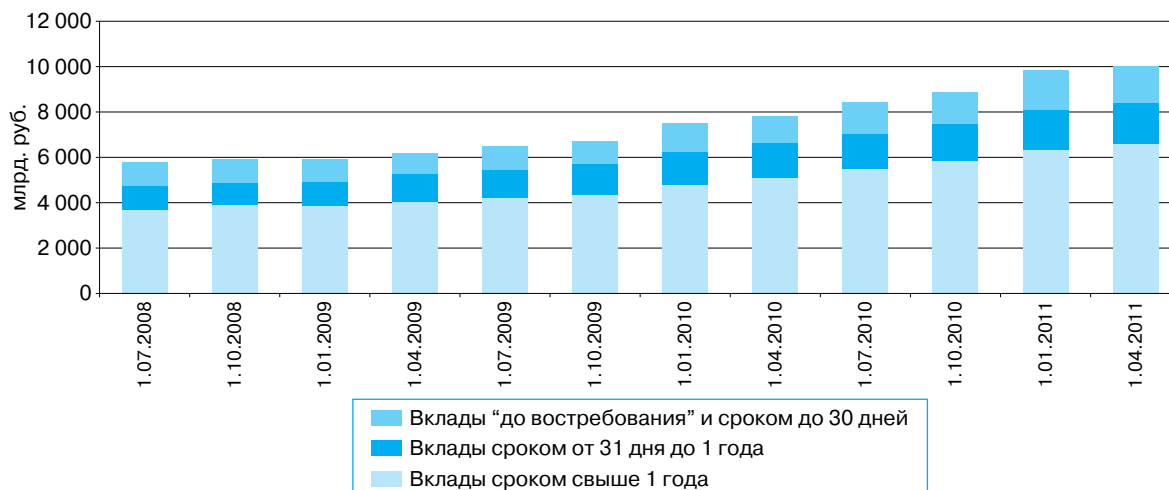
Объем вкладов физических лиц<sup>2</sup> в банках за I квартал 2011 г. увеличился на 2,0% (за I квартал 2010 г. — на 4,2%) и на 1.04.2011 составил 10 018,0 млрд. рублей. На данный источник приходилось 29,5% пассивов банковского сектора (на 1.01.2011 — 29,0%).

<sup>1</sup> Остатки средств на счетах предприятий, организаций (включая средства бюджетов всех уровней и государственных внебюджетных фондов), средства физических лиц, а также средства клиентов в расчетах, по факторинговым и форфейтинговым операциям, средства, списанные со счетов клиентов, но не проведенные по корреспондентскому счету кредитной организации.

<sup>2</sup> Включая сберегательные сертификаты.

**Рисунок 5. Динамика и структура привлеченных средств клиентов**

В результате опережающего роста вкладов физических лиц в национальной валюте доля валютных вкладов<sup>3</sup> в общем объеме вкладов физических лиц за январь—март 2011 г. сократилась с 19,3 до 18,9%. Продолжала уменьшаться — с 47,9 до 47,3% — доля ОАО «Сбербанк России» на рынке вкладов физических лиц.

**Рисунок 6. Динамика привлечения вкладов физических лиц****Рисунок 7. Динамика и структура вкладов физических лиц по срокам привлечения**

<sup>3</sup> В рублевом эквиваленте.

Суммарный объем средств, привлеченных от организаций<sup>4</sup>, за I квартал 2011 г. вырос на 0,6% (в I квартале 2010 г. он практически не изменился) — до 11 190,6 млрд. руб.; доля данной статьи в пассивах банковского сектора осталась прежней (32,9%). При этом депозиты юридических лиц<sup>5</sup> сократились на 0,7% (за I квартал 2010 г. — на 3,5%), а остатки средств организаций на расчетных и прочих счетах выросли на 1,1% (в I квартале 2010 г. прирост составил 5,0%).

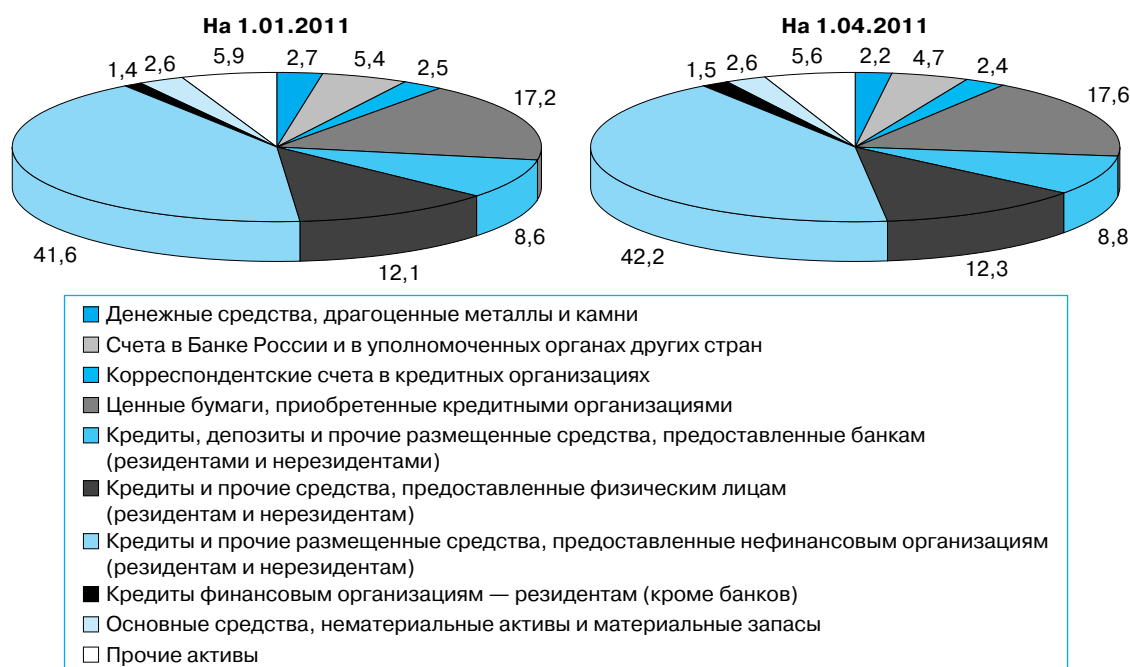
Объем ресурсов, привлеченных кредитными организациями посредством выпуска облигаций, увеличился за I квартал 2011 г. на 1,8% — до 547,7 млрд. руб., но доля этого источника в пассивах банковского сектора по-прежнему незначительна (1,6% на 1.04.2011). Объем выпущенных кредитными организациями векселей и банковских акцептов вырос на 1,3%, но их доля в пассивах банковского сектора не изменилась и составила 2,4%.

Объем средств, привлеченных от Банка России, в I квартале 2011 г. продолжал сокращаться (на 4,1%); в итоге их доля в пассивах банковского сектора уменьшилась до 0,9%.

### Активные операции

В I квартале 2011 г. существенно вырос объем средств, размещенных банками в Банке России. В частности, объем депозитов и прочих средств, размещенных в Банке России, увеличился на 20,2%. Выросли и обязательные резервы, перечисленные в Банк России (на 29,9%), что было вызвано постепенным повышением в течение квартала нормативов обязательных резервов по средствам, привлеченным от юридических лиц — нерезидентов (с 2,5 до 4,5%), по вкладам физических лиц (с 2,5 до 3,5%) и по иным обязательствам (с 2,5 до 3,5%).

**Рисунок 8. Структура активов банковского сектора (%)**



В рассматриваемый период продолжился рост кредитования. Объем кредитов и прочих размещенных средств, предоставленных нефинансовым организациям, увеличился на 2,2% — до 14 368,6 млрд. руб. (в I квартале 2010 г. — сократился на 0,9%). Их доля в активах банковского сектора выросла с 41,6 до 42,2%.

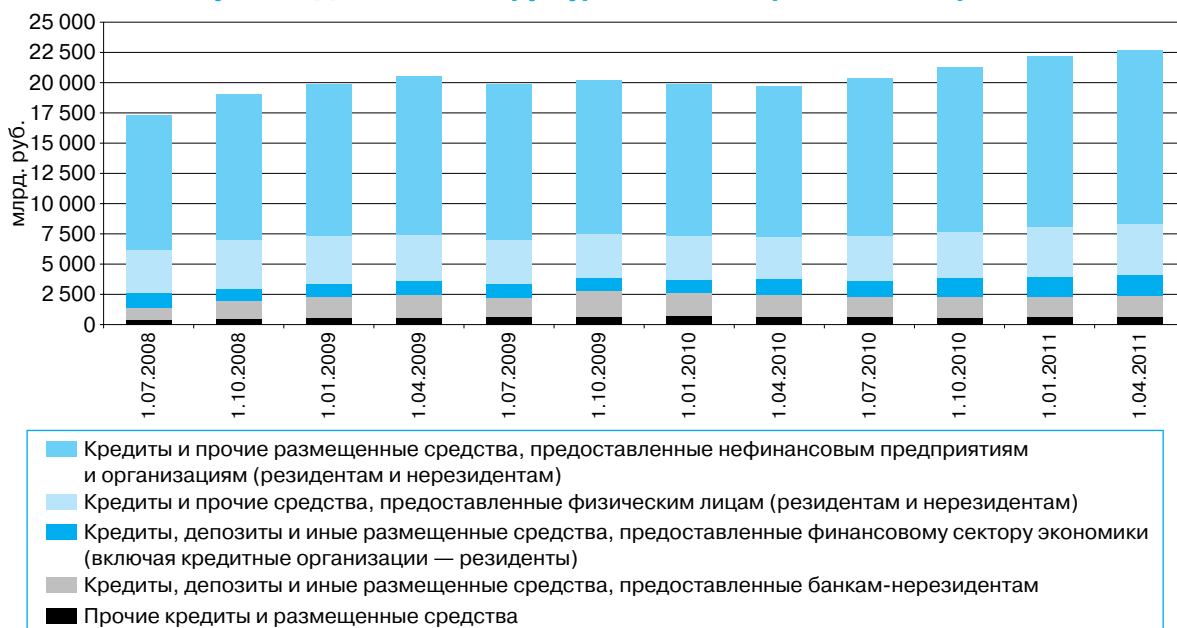
Объем кредитов, предоставленных физическим лицам<sup>6</sup>, за указанный период вырос на 2,6% и составил 4192,8 млрд. руб. (за I квартал 2010 г. — сократился на 1,0%); доля этих кредитов в активах банковского сектора увеличилась с 12,1 до 12,3%.

В I квартале сохранилась тенденция к замедлению темпов прироста вложений кредитных организаций в ценные бумаги — за анализируемый период их объем вырос на 2,7% и на начало апреля составил 5983,7 млрд. руб. (в I квартале 2010 г. отмечался прирост на 15,6%) при увеличении доли указанных вложений в активах банковского сектора с 17,2 до 17,6%.

<sup>4</sup> Кроме банков.

<sup>5</sup> Включая депозитные сертификаты, а также прочие привлеченные средства юридических лиц.

<sup>6</sup> Без физических лиц — индивидуальных предпринимателей. С учетом положения Гражданского кодекса Российской Федерации (часть первая, статья 23) данные кредиты не включаются в объем кредитов, предоставленных физическим лицам.

**Рисунок 9. Динамика и структура основных кредитных операций**

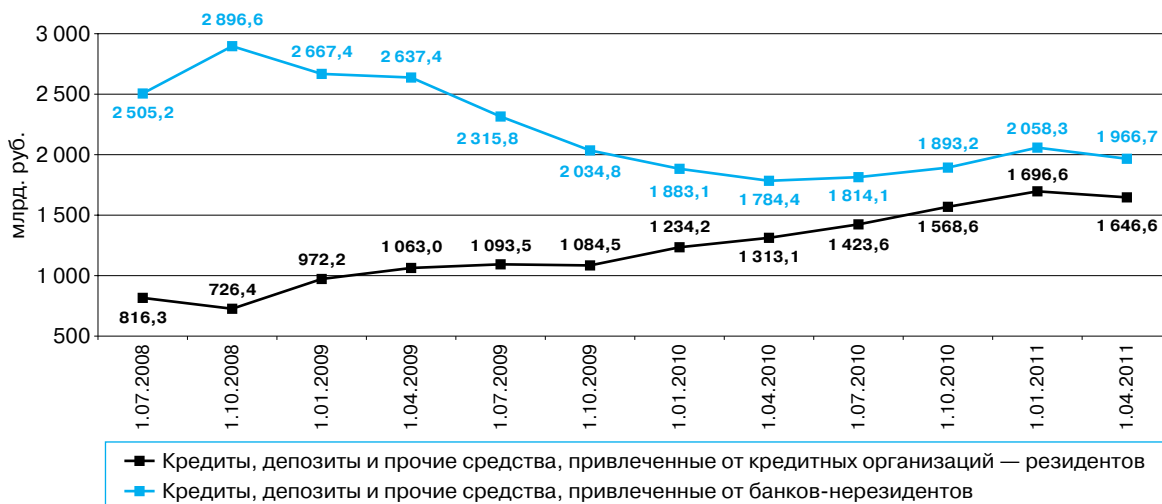
В портфеле ценных бумаг основной удельный вес — 74,9% (на 1.01.2011 — 75,8%) имеют вложения в долговые обязательства, объем которых вырос за I квартал 2011 г. на 1,4% — до 4483,8 млрд. руб. (за I квартал 2010 г. — на 15,0%). На замедление прироста вложений в долговые обязательства в значительной степени повлияло уменьшение почти на треть объема приобретенных банками обязательств Банка России.

Объем вложений в долевые ценные бумаги с начала года сократился на 2,6% — до 692,2 млрд. руб. (в I квартале 2010 г. он вырос на 19,8%); их удельный вес в портфеле ценных бумаг снизился с 12,2 до 11,6%. Вложения в учтенные банками векселя за рассматриваемый период выросли на 5,9% (в I квартале 2010 г. — на 36,9%) — до 349,6 млрд. руб., а их удельный вес в портфеле ценных бумаг увеличился с 5,7 до 5,8%.

### Межбанковский рынок

Объем предоставленных МБК<sup>7</sup> за I квартал 2011 г. вырос на 2,1% — до 2983,1 млрд. руб. (за I квартал 2010 г. — на 2,0%), а их доля в активах банковского сектора увеличилась с 8,6 до 8,8%.

За рассматриваемый период прирост кредитов, размещенных в банках-нерезидентах, составил 7,6%, а их доля в активах выросла с 5,1 до 5,4%; кредиты банкам-резидентам, напротив, сократились на 5,7%, а их удельный вес в активах снизился с 3,6 до 3,4%.

**Рисунок 10. Динамика средств, привлеченных на межбанковском рынке**

<sup>7</sup> Кредиты, депозиты и прочие размещенные (привлеченные) на межбанковском рынке средства.

Объем привлеченных МБК за I квартал 2011 г. уменьшился на 3,8% — до 3613,2 млрд. руб. (в I квартале 2010 г. он сократился на 0,6%), а их доля в пассивах банковского сектора за квартал снизилась с 11,1 до 10,6%. При этом задолженность по кредитам, привлеченным от банков-нерезидентов, сократилась на 4,5%, а по займам на внутреннем рынке МБК — на 3,0%.

На 1.04.2011 российский банковский сектор являлся нетто-заемщиком по отношению к нерезидентам, при этом объем чистых заимствований у нерезидентов на рынке МБК за квартал сократился в 2,8 раза и составил 124,9 млрд. рублей.

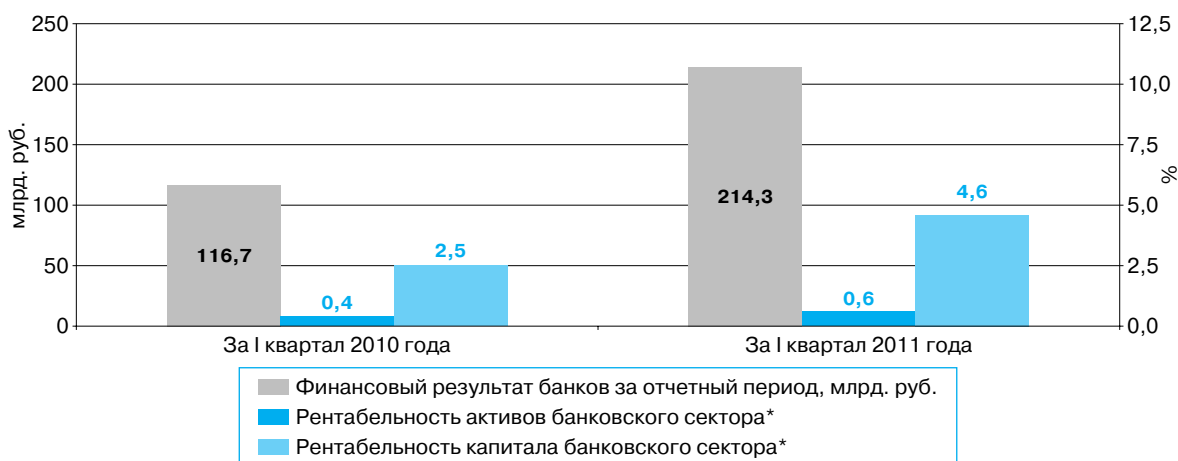
**Финансовый результат деятельности кредитных организаций** за I квартал 2011 г. составил 214,3 млрд. руб., что в 1,8 раза выше соответствующего показателя I квартала 2010 года.

В рассматриваемый период прибыль в сумме 217,1 млрд. руб. получили 913 кредитных организаций (90,8% от числа действовавших на 1.04.2011). Убытки в сумме 2,9 млрд. руб. понесли 93 кредитные организации (9,2%). Для сравнения: в I квартале 2010 г. прибыль в сумме 141,1 млрд. руб. получили 894 кредитные организации (85,4% от числа действовавших на 1.04.2010), убытки в сумме 24,3 млрд. руб. понесли 153 кредитные организации (14,6%).

Более существенный рост прибыли в I квартале 2011 г. по сравнению с аналогичным периодом 2010 г. был обусловлен в первую очередь частичным восстановлением резервов на возможные потери по ссудам, а также ростом чистых процентных и комиссионных доходов.

Показатели рентабельности активов и капитала банковского сектора<sup>8</sup> к 1.04.2011 выросли более чем вдвое по сравнению с показателями на 1.04.2010 и составили 2,1 и 14,6% (годом ранее — 0,9 и 6,0% соответственно).

**Рисунок 11. Финансовый результат деятельности кредитных организаций**



\* Показатели рассчитываются как отношение финансового результата (до налогообложения), полученного за 12 месяцев, предшествующих отчетной дате, к среднехронологической величине активов (капитала) за тот же период.

#### **Участие иностранного капитала в российском банковском секторе**

За I квартал 2011 г. количество контролируемых нерезидентами банков<sup>9</sup> уменьшилось со 111 до 109. Доля этих банков в активах банковского сектора за рассматриваемый период сократилась с 18,0 до 17,3%, в собственных средствах (капитале) — с 19,1 до 17,7%.

На 1.04.2011 на банки, контролируемые нерезидентами, приходилось 14,5% объема кредитов нефинансовым организациям по банковскому сектору в целом (на 1.01.2011 — 15,1%). Удельный вес просроченной задолженности в корпоративном кредитном портфеле этих банков снизился с 6,0 до 5,8%.

Доля кредитов физическим лицам в активах рассматриваемых банков сократилась с 17,2 до 15,9%. Удельный вес просроченной задолженности в портфеле кредитов физическим лицам на 1.04.2011 составил 10,6% (на 1.01.2011 — 9,9%).

Одним из основных источников ресурсов для банков, контролируемых нерезидентами, оставались средства, полученные от банков-нерезидентов (в основном от материнских компаний), однако удельный вес этого источника в пассивах данной группы банков за квартал снизился с 16,1 до 15,0%.

<sup>8</sup> Здесь и далее: в годовом исчислении — рассчитывается как отношение финансового результата за последние перед отчетной датой 12 месяцев к среднехронологическим значениям активов и капитала за тот же период.

<sup>9</sup> Банки, контролируемые нерезидентами, — банки с иностранным участием в уставном капитале более 50%.



В I квартале 2011 г. банки, контролируемые нерезидентами, полностью вернули средства, привлеченные от Банка России. Они были замещены прежде всего средствами организаций на расчетных и прочих счетах, а также вкладами физических лиц, удельный вес которых в пассивах вырос соответственно с 12,7 до 14,0% и с 18,6 до 19,0%.

Банки, контролируемые нерезидентами, продолжали поддерживать значимые позиции в межбанковском кредитовании: на данные кредитные организации на 1.04.2011 приходилось 32,0% привлеченных и 24,7% размещенных МБК банковского сектора (на 1.01.2011 — 34,4 и 25,1% соответственно).

За I квартал 2011 г. указанные банки получили прибыль в размере 35,7 млрд. руб., или 16,7% от прибыли банковского сектора в целом (за январь—март 2010 г. — 17,8%, или 20,7 млрд. руб.). По итогам I квартала 2011 г. прибыль получили 95 банков (87,2% от общего числа банков, контролируемых нерезидентами), убытки допустили 14 (12,8%).

Показатели рентабельности банков, контролируемых нерезидентами, превышают аналогичные показатели по банковскому сектору в целом. За I квартал 2011 г. рентабельность активов этих банков выросла с 1,9 до 2,4%, рентабельность капитала — с 12,5 до 16,3%.

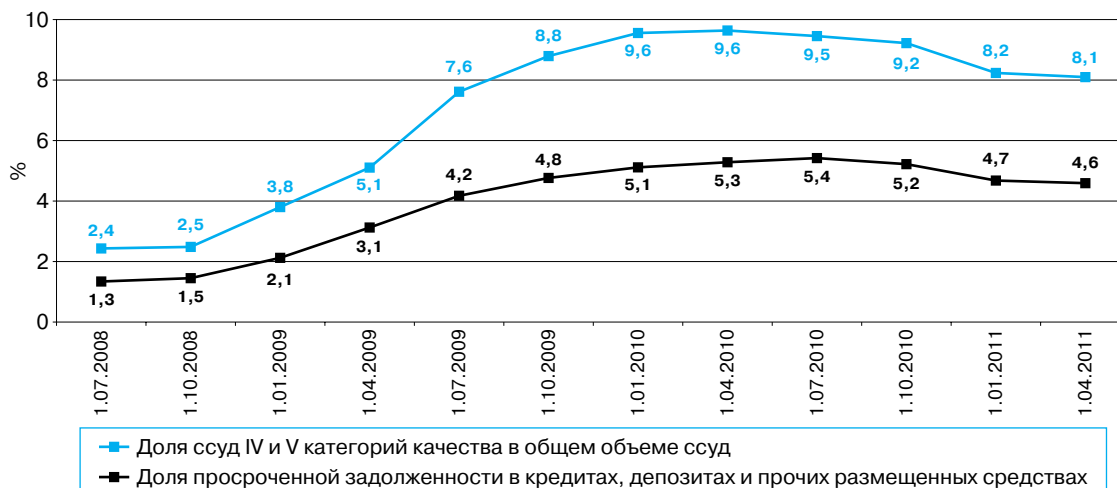
**Таблица 1. Отдельные показатели деятельности кредитных организаций с иностранным участием в уставном капитале свыше 50% в отношении к показателям действующих кредитных организаций (в %)**

	1.01.2009	1.01.2010	1.01.2011	1.03.2011	1.04.2011
Активы	18,7	18,3	18,0	17,3	17,3
Собственные средства	17,3	17,0	19,1	18,3	17,7
Корреспондентские счета в банках-нерезидентах	17,0	15,6	20,3	13,0	19,0
Кредиты и прочие размещенные средства, предоставленные нефинансовым организациям	16,6	14,8	15,1	14,7	14,5
Кредиты и прочие средства, предоставленные физическим лицам	23,3	25,1	25,7	22,4	22,3
Кредиты, депозиты и прочие размещенные средства, предоставленные кредитным организациям	25,0	31,7	25,1	23,9	24,7
Вклады физических лиц	10,3	12,0	11,5	11,2	11,2
Средства, привлеченные от организаций	18,8	18,5	17,6	17,2	17,4

### Риски банковского сектора

**Кредитный риск.** В январе—марте 2011 г., несмотря на позитивную динамику показателей, характеризующих кредитный риск, его уровень оставался достаточно высоким. Так, темп прироста объема просроченной задолженности по кредитному портфелю (с учетом межбанковских кредитов и кредитов финансовым организациям) в I квартале 2011 г. был ниже аналогичного показателя за соответствующий период 2010 г.: 0,4% против 2,7%. Удельный вес просроченной задолженности в кредитном портфеле на 1.04.2011 составил 4,6% (на 1.01.2011 — 4,7%).

**Рисунок 12. Удельный вес просроченной задолженности и ссуд IV и V категорий качества в общем объеме ссуд**

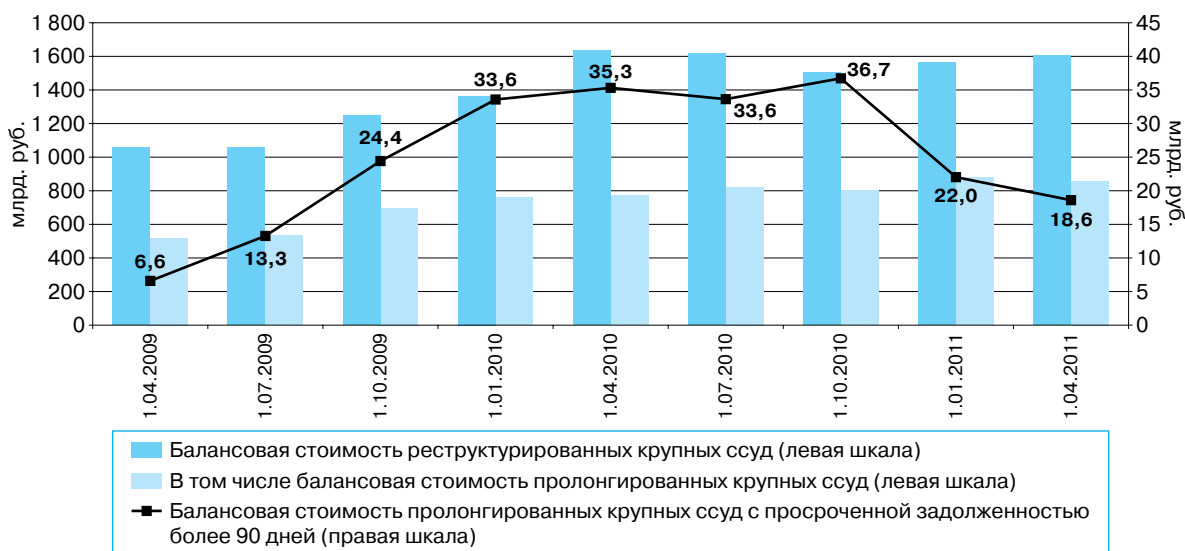


В корпоративном кредитном портфеле за январь—март 2011 г. уменьшились как объем просроченной задолженности (на 1,4%; за I квартал 2010 г. он возрос на 1,1%), так и ее удельный вес (с 5,3% на начало 2011 г. до 5,1% на 1.04.2011). По кредитам физическим лицам просроченная задолженность выросла на 2,2% (в I квартале 2010 г. — на 7,5%), а ее удельный вес в соответствующем кредитном портфеле в сравнении с началом года не изменился и на 1.04.2011 составил 6,9%.

Доля проблемных и безнадежных ссуд в общем объеме ссуд<sup>10</sup> за I квартал 2011 г. сократилась с 8,2 до 8,1%. При этом объем фактически сформированных резервов на возможные потери по ссудам на 1.04.2011 составил 8,4% ссудного портфеля (на 1.01.2011 — 8,5%).

Восстановление экономической активности после кризиса и обусловленное этим оживление кредитования повлияли на величину кредитного риска банковского сектора, учитываемую при расчете достаточности собственных средств (капитала)<sup>11</sup> — за рассматриваемый период она возросла на 2,5% (за аналогичный период 2010 г. — сократилась на 2,5%). Доля крупных кредитных рисков в активах банковского сектора увеличилась на 1 процентный пункт — с 25,8% на 1.01.2011 до 26,8% на 1.04.2011.

**Рисунок 13. Информация о реструктурированных и пролонгированных ссудах\***



\* Показатели рассчитываются по данным отчетности по форме 0409117 «Данные о крупных ссудах», которая вступила в силу с 1.01.2009 и включает информацию по 30 наиболее крупным ссудам кредитной организации.

**Рыночные риски.** За январь—март 2011 г. величина рыночных рисков возросла на 5,4% (за аналогичный период 2010 г. — на 59,6%). При этом соотношение величины рыночных рисков и капитала банков, обязанных рассчитывать данную величину<sup>12</sup>, увеличилось с 48,6 до 51,8% (доля этих кредитных организаций в совокупных активах банковского сектора возросла на 1 процентный пункт — до 91,9% на 1.04.2011). Удельный вес рыночных рисков в совокупной величине рисков банковского сектора увеличился с 8,0% на 1.01.2011 до 8,2% на 1.04.2011.

Наибольшая доля в структуре рыночных рисков банковского сектора на 1.04.2011, так же как и на начало 2011 г., приходилась на процентный риск — 77,0% (на 1.01.2011 — 75,6%); на фондовый и валютный риски приходилось 16,1 и 6,9% соответственно (на начало 2011 г. — 17,8 и 6,6%).

Отношение превышения балансовых требований в иностранной валюте над обязательствами (в рублевом эквиваленте) к совокупному капиталу снизилось с 9,6% на 1.01.2011 до 6,8% на 1.04.2011. По внебалансовым позициям<sup>13</sup> рассматриваемый показатель на 1.04.2011 составил 5,7% (на 1.01.2011 — 1,9%).

<sup>10</sup> Здесь и далее — по данным отчетности кредитных организаций по форме 0409115, разделы 1, 2, 3.

<sup>11</sup> Показатель представляет собой знаменатель формулы расчета норматива Н1 за вычетом величины рыночных рисков (РР) и операционного риска (ОР).

<sup>12</sup> В соответствии с Положением Банка России от 14.11.2007 № 313-П «О порядке расчета кредитными организациями величины рыночного риска».

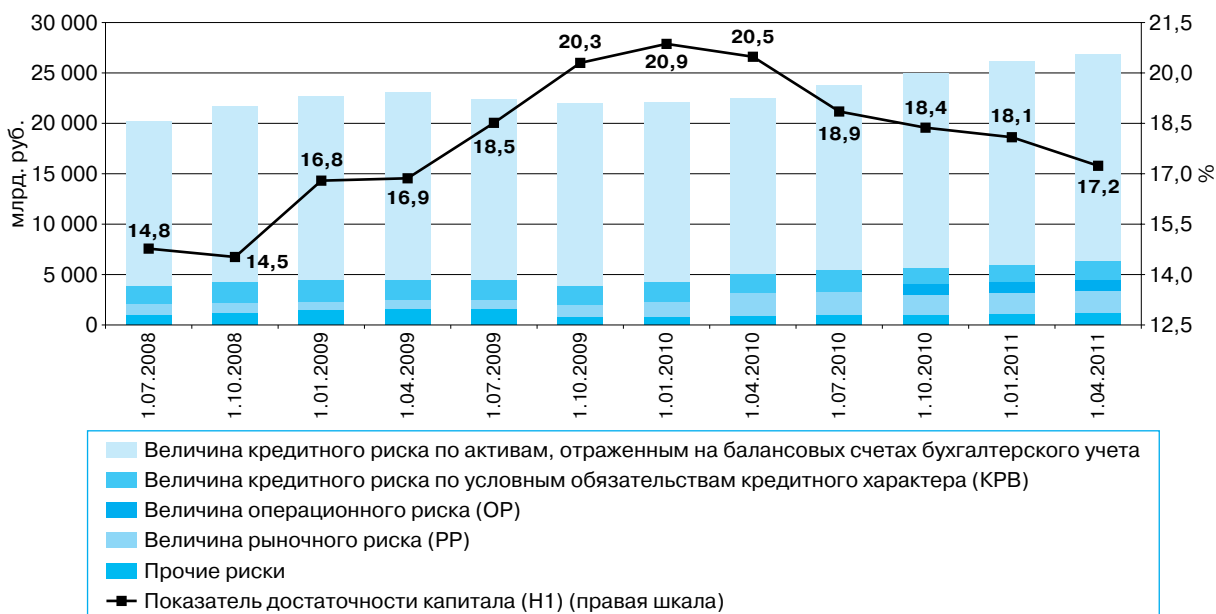
<sup>13</sup> По срочным операциям (раздел «Г» Плана счетов).

**Риск ликвидности.** В I квартале 2011 г. отношение средней величины<sup>14</sup> наиболее ликвидных активов<sup>15</sup> к средней величине совокупных активов банковского сектора находилось на приемлемом уровне — 8,5% (в январе—марте 2010 г. рассматриваемый показатель составил 8,7%). В условиях достаточной ликвидности банковского сектора диапазон колебаний фактических ставок по предоставленным межбанковским кредитам (MIACR) в рублях в январе—марте 2011 г. сузился до 2,6—3,3% годовых (годом ранее он составлял 2,9—5,4% годовых).

С точки зрения риска ликвидности в части фондирования операций кредитных организаций более благоприятная ситуация на банковском рынке выразилась в увеличении в I квартале 2011 г. долгосрочных (свыше 1 года) вкладов физических лиц<sup>16</sup> на 3,7% при сокращении объема вкладов до востребования и сроком до 30 дней на 6,2%. Объем депозитов юридических лиц<sup>17</sup> на срок свыше 1 года уменьшился незначительно — лишь на 0,6%, в то время как объем депозитов до востребования и сроком до 30 дней сократился на 25,8%. В целом доля депозитов на срок свыше 1 года, привлеченных от юридических и физических лиц, в пассивах банковского сектора увеличилась с 27,7% на 1.01.2011 до 28,2% на 1.04.2011.

**Достаточность капитала.** По итогам I квартала 2011 г. показатель достаточности капитала банковского сектора составил 17,2% (на начало 2011 г. — 18,1%).

**Рисунок 14. Динамика показателя достаточности капитала банковского сектора**



<sup>14</sup> Средние значения показателей ликвидных активов и совокупных активов банковского сектора рассчитывались как средние хронологические за соответствующий период.

<sup>15</sup> Денежная наличность, драгоценные металлы и камни, остатки на корреспондентских счетах Нostro, остатки на корреспондентских и депозитных счетах в Банке России.

<sup>16</sup> Включая выпущенные сберегательные сертификаты.

<sup>17</sup> Депозиты и прочие привлеченные средства юридических лиц (кроме кредитных организаций), включая выпущенные депозитные сертификаты.

## КРЕДИТНЫЕ ОРГАНИЗАЦИИ

## Сведения об остатках средств кредитных организаций в Банке России на начало операционного дня за период с 6 по 10 июня 2011 года (в млрд. руб.)

Дата	На корреспондентских счетах (включая остатки средств на ОРЦБ)		На депозитных счетах
	Российская Федерация	в т.ч. Московский регион	
6.06.2011	482,6	318,8	439,4
7.06.2011	536,8	367,0	420,3
8.06.2011	492,8	313,1	455,8
9.06.2011	540,7	364,7	425,9
10.06.2011	494,3	316,2	448,3

Материал  
подготовлен  
Сводным  
экономическим  
департаментом

ИНФОРМАЦИЯ О РЕГИСТРАЦИИ И ЛИЦЕНЗИРОВАНИИ КРЕДИТНЫХ ОРГАНИЗАЦИЙ  
НА 1 ИЮНЯ 2011 ГОДА\*

## Регистрация кредитных организаций

<b>1. Зарегистрировано КО** Банком России либо на основании его решения уполномоченным регистрирующим органом, всего<sup>1</sup></b>	<b>1 138</b>
в том числе:	
– банков	<b>1 075</b>
– небанковских КО	<b>63</b>
1.1. Зарегистрировано КО со 100-процентным иностранным участием в капитале	<b>78</b>
1.2. КО, зарегистрированные Банком России, но еще не оплатившие уставный капитал и не получившие лицензию (в рамках законодательно установленного срока)	<b>1</b>
в том числе:	
– банки	<b>1</b>
– небанковские КО	<b>0</b>

## Действующие кредитные организации

<b>2. КО, имеющие право на осуществление банковских операций, всего<sup>2</sup></b>	<b>1 003</b>
в том числе:	
– банки	<b>944</b>
– небанковские КО	<b>59</b>
2.1. КО, имеющие лицензии (разрешения), предоставляющие право на:	
– привлечение вкладов населения	<b>813</b>
– осуществление операций в иностранной валюте	<b>672</b>
– генеральные лицензии	<b>279</b>
– проведение операций с драгметаллами	<b>210</b>
2.2. КО с иностранным участием в уставном капитале, всего	<b>225</b>
в том числе:	
– со 100-процентным	<b>78</b>
– свыше 50 процентов	<b>31</b>
2.3. КО, включенные в реестр банков – участников системы обязательного страхования вкладов, всего <sup>3</sup>	<b>825</b>
<b>3. Зарегистрированный уставный капитал действующих КО (млн. руб.)</b>	<b>1 204 556</b>
<b>4. Филиалы действующих КО на территории Российской Федерации, всего</b>	<b>2 865</b>
в том числе:	
– ОАО «Сбербанк России» <sup>4</sup>	<b>532</b>
– банков со 100-процентным иностранным участием в уставном капитале	<b>193</b>
<b>5. Филиалы действующих КО за рубежом, всего<sup>5</sup></b>	<b>6</b>
<b>6. Филиалы банков-нерезидентов на территории Российской Федерации</b>	<b>0</b>

Материал  
подготовлен  
Департаментом  
лицензирования  
деятельности  
и финансового  
оздоровления  
кредитных  
организаций

<b>7. Представительства действующих российских КО, всего<sup>6</sup></b>	<b>398</b>
в том числе:	
– на территории Российской Федерации	<b>353</b>
– в дальнем зарубежье	<b>33</b>
– в ближнем зарубежье	<b>12</b>
<b>8. Дополнительные офисы КО (филиалов), всего</b>	<b>22 060</b>
в том числе ОАО “Сбербанк России”	<b>10 263</b>
<b>9. Операционные кассы вне кассового узла КО (филиалов), всего</b>	<b>11 457</b>
в том числе ОАО “Сбербанк России”	<b>8146</b>
<b>10. Кредитно-кассовые офисы КО (филиалов), всего</b>	<b>1484</b>
в том числе ОАО “Сбербанк России”	<b>0</b>
<b>11. Операционные офисы КО (филиалов), всего</b>	<b>3809</b>
в том числе ОАО “Сбербанк России”	<b>256</b>
<b>12. Передвижные пункты кассовых операций КО (филиалов), всего</b>	<b>91</b>
в том числе ОАО “Сбербанк России”	<b>87</b>

#### Отзыв лицензий и ликвидация юридических лиц

<b>13. КО, у которых отозвана (аннулирована) лицензия на осуществление банковских операций и которые не исключены из Книги государственной регистрации кредитных организаций<sup>7</sup></b>	<b>134</b>
<b>14. Внесена запись в Книгу государственной регистрации кредитных организаций о ликвидации КО как юридического лица, всего<sup>8</sup></b>	<b>2000</b>
в том числе:	
– в связи с отзывом (аннулированием) лицензии	<b>1561</b>
– в связи с реорганизацией	<b>438</b>
в том числе:	
– в форме слияния	<b>2</b>
– в форме присоединения	<b>436</b>
в том числе:	
– путем преобразования в филиалы других банков	<b>363</b>
– путем присоединения к другим банкам (без образования филиала)	<b>73</b>
– в связи с нарушением законодательства в части оплаты уставного капитала	<b>1</b>

\* Информация подготовлена в т.ч. на основании сведений, поступивших из уполномоченного регистрирующего органа на отчетную дату.

#### Пояснения к таблице

\*\* КО – кредитная организация. Термин “кредитная организация” в настоящей информации включает в себя одно из следующих понятий:

- юридическое лицо, зарегистрированное Банком России (до 1.07.2002) или уполномоченным регистрирующим органом и имеющее право на осуществление банковских операций;
- юридическое лицо, зарегистрированное Банком России (до 1.07.2002) или уполномоченным регистрирующим органом, имевшее, но утратившее право на осуществление банковских операций.

<sup>1</sup> Указываются КО, имеющие статус юридического лица на отчетную дату, в том числе КО, утратившие право на осуществление банковских операций, но еще не ликвидированные как юридическое лицо.

<sup>2</sup> Указываются КО, зарегистрированные Банком России (до 1.07.2002) или уполномоченным регистрирующим органом и имеющие право на осуществление банковских операций.

<sup>3</sup> Данные приводятся на основании сведений, представленных в Банк России государственной корпорацией “Агентство по страхованию вкладов” на отчетную дату.

<sup>4</sup> Указываются филиалы ОАО “Сбербанк России”, внесенные в Книгу государственной регистрации кредитных организаций и получившие порядковые номера. До 1.01.1998 в ежемесячной информации о кредитных организациях по данной строке указывалось общее количество учреждений ОАО “Сбербанк России” – 34 426.

<sup>5</sup> Указываются филиалы, открытые российскими КО за рубежом.

<sup>6</sup> В число представительств российских КО за рубежом включены представительства, по которым поступили в Банк России уведомления об открытии их за рубежом.

<sup>7</sup> Общее количество КО, у которых Банком России была отозвана (аннулирована) лицензия на осуществление банковских операций (включая КО, по которым в Книгу государственной регистрации кредитных организаций внесена запись об их ликвидации), – 1705.

<sup>8</sup> После 1.07.2002 запись в Книгу государственной регистрации кредитных организаций о ликвидации кредитной организации как юридического лица вносится только после государственной регистрации кредитной организации в связи с ее ликвидацией уполномоченным регистрирующим органом.

**Справка о количестве действующих кредитных организаций и их филиалов  
в территориальном разрезе по состоянию на 1.06.2011**

Наименование региона	Количество КО в регионе	Количество филиалов в регионе		
		всего	КО, головная организация которых находится в данном регионе	КО, головная организация которых находится в другом регионе
1	2	3	4	5
<b>Российская Федерация</b>	<b>1003</b>	<b>2865</b>	<b>483</b>	<b>2382</b>
<b>ЦЕНТРАЛЬНЫЙ ФЕДЕРАЛЬНЫЙ ОКРУГ</b>	<b>580</b>	<b>588</b>	<b>119</b>	<b>469</b>
Белгородская область	5	23	1	22
Брянская область	1	22	0	22
Владимирская область	3	22	0	22
Воронежская область	3	51	0	51
Ивановская область	6	14	0	14
Калужская область	4	24	0	24
Костромская область	5	12	0	12
Курская область	2	17	0	17
Липецкая область	2	21	1	20
Орловская область	2	18	2	16
Рязанская область	4	18	0	18
Смоленская область	4	19	6	13
Тамбовская область	1	13	1	12
Тверская область	6	29	3	26
Тульская область	5	23	1	22
Ярославская область	6	30	2	28
<i>Московский регион (справочно)</i>	<i>521</i>	<i>232</i>	<i>102</i>	<i>130</i>
г. Москва	511	149	21	128
Московская область	10	83	4	79
<b>СЕВЕРО-ЗАПАДНЫЙ ФЕДЕРАЛЬНЫЙ ОКРУГ</b>	<b>70</b>	<b>331</b>	<b>15</b>	<b>316</b>
Республика Карелия	1	14	2	12
Республика Коми	3	34	7	27
Архангельская область	2	31	0	31
в т.ч. Ненецкий АО	0	1	0	1
Вологодская область	9	17	4	13
Калининградская область	4	30	1	29
Ленинградская область	4	15	0	15
Мурманская область	4	19	0	19
Новгородская область	2	12	1	11
Псковская область	3	8	0	8
г. Санкт-Петербург	38	151	0	151
<b>ЮЖНЫЙ ФЕДЕРАЛЬНЫЙ ОКРУГ</b>	<b>47</b>	<b>305</b>	<b>21</b>	<b>284</b>
Республика Адыгея (Адыгея)	5	6	1	5
Республика Калмыкия	2	3	0	3
Краснодарский край	14	102	2	100
Астраханская область	5	25	5	20
Волгоградская область	4	58	0	58
Ростовская область	17	111	13	98
<b>СЕВЕРО-КАВКАЗСКИЙ ФЕДЕРАЛЬНЫЙ ОКРУГ</b>	<b>56</b>	<b>175</b>	<b>76</b>	<b>99</b>
Республика Дагестан	32	77	62	15
Республика Ингушетия	2	6	1	5
Кабардино-Балкарская Республика	5	13	3	10
Карачаево-Черкесская Республика	5	4	0	4
Республика Северная Осетия – Алания	5	11	4	7
Чеченская Республика	0	5	0	5
Ставропольский край	7	59	6	53

Наименование региона	Количество КО в регионе	Количество филиалов в регионе		
		всего	КО, головная организация которых находится в данном регионе	КО, головная организация которых находится в другом регионе
1	2	3	4	5
<b>ПРИВОЛЖСКИЙ ФЕДЕРАЛЬНЫЙ ОКРУГ</b>	<b>116</b>	<b>628</b>	<b>104</b>	<b>524</b>
Республика Башкортостан	11	53	0	53
Республика Марий Эл	1	17	4	13
Республика Мордовия	4	9	1	8
Республика Татарстан (Татарстан)	25	96	56	40
Удмуртская Республика	5	23	0	23
Чувашская Республика – Чувашия	4	18	0	18
Пермский край	5	62	0	62
Кировская область	3	19	0	19
Нижегородская область	14	96	7	89
Оренбургская область	9	39	3	36
Пензенская область	2	25	0	25
Самарская область	20	84	13	71
Саратовская область	9	66	18	48
Ульяновская область	4	21	2	19
<b>УРАЛЬСКИЙ ФЕДЕРАЛЬНЫЙ ОКРУГ</b>	<b>51</b>	<b>338</b>	<b>111</b>	<b>227</b>
Курганская область	4	14	0	14
Свердловская область	19	94	12	82
Тюменская область	18	134	61	73
в т.ч. Ханты-Мансийский АО – Югра	10	38	11	27
Ямало-Ненецкий АО	2	25	2	23
Челябинская область	10	96	38	58
<b>СИБИРСКИЙ ФЕДЕРАЛЬНЫЙ ОКРУГ</b>	<b>57</b>	<b>357</b>	<b>26</b>	<b>331</b>
Республика Алтай	4	4	1	3
Республика Бурятия	1	15	2	13
Республика Тыва	2	4	0	4
Республика Хакасия	3	5	0	5
Алтайский край	7	46	8	38
Забайкальский край	0	15	0	15
Красноярский край	5	59	2	57
Иркутская область	8	42	4	38
Кемеровская область	9	32	0	32
Новосибирская область	10	70	1	69
Омская область	6	41	0	41
Томская область	2	24	8	16
<b>ДАЛЬНЕВОСТОЧНЫЙ ФЕДЕРАЛЬНЫЙ ОКРУГ</b>	<b>26</b>	<b>143</b>	<b>11</b>	<b>132</b>
Республика Саха (Якутия)	4	31	0	31
Камчатский край	4	12	3	9
Приморский край	7	34	5	29
Хабаровский край	4	26	1	25
Амурская область	2	13	0	13
Магаданская область	0	9	0	9
Сахалинская область	5	10	2	8
Еврейская АО	0	4	0	4
Чукотский АО	0	4	0	4

**Примечания.**

- По строке “Московский регион” в колонках 4 и 5 указано количество филиалов, головная кредитная организация которых находится соответственно в данном регионе (г. Москве и Московской области) и других регионах Российской Федерации.
- По г. Санкт-Петербургу и Ленинградской области указано количество кредитных организаций (колонка 2) и филиалов (колонка 3), учет сведений о которых в Книге государственной регистрации кредитных организаций осуществляют соответственно Главное управление Банка России по Санкт-Петербургу и Главное управление Банка России по Ленинградской области.

### Количество внутренних структурных подразделений действующих кредитных организаций (филиалов) в территориальном разрезе по состоянию на 1.06.2011

Наименование региона	Дополнительные офисы	Операционные кассы вне кассового узла	Кредитно- кассовые офисы	Операционные офисы	Всего
1	2	3	4	5	6
<b>Российская Федерация</b>	<b>22 060</b>	<b>11 457</b>	<b>1484</b>	<b>3809</b>	<b>38 810</b>
<b>ЦЕНТРАЛЬНЫЙ ФЕДЕРАЛЬНЫЙ ОКРУГ</b>	<b>6437</b>	<b>3601</b>	<b>218</b>	<b>1045</b>	<b>11 301</b>
Белгородская область	146	220	14	77	457
Брянская область	90	124	9	53	276
Владимирская область	178	156	11	61	406
Воронежская область	249	292	24	82	647
Ивановская область	133	57	8	55	253
Калужская область	138	69	10	70	287
Костромская область	103	36	5	25	169
Курская область	135	93	14	47	289
Липецкая область	140	103	12	56	311
Орловская область	90	55	10	30	185
Рязанская область	125	92	7	44	268
Смоленская область	114	86	4	37	241
Тамбовская область	120	145	7	43	315
Тверская область	127	126	9	52	314
Тульская область	186	87	11	61	345
Ярославская область	225	39	11	90	365
<i>Московский регион (справочно)</i>	<i>4138</i>	<i>1821</i>	<i>52</i>	<i>162</i>	<i>6173</i>
г. Москва	3038	1040	40	92	4210
Московская область	1100	781	12	70	1963
<b>СЕВЕРО-ЗАПАДНЫЙ ФЕДЕРАЛЬНЫЙ ОКРУГ</b>	<b>2254</b>	<b>434</b>	<b>258</b>	<b>643</b>	<b>3589</b>
Республика Карелия	115	13	12	26	166
Республика Коми	123	84	10	25	242
Архангельская область	161	68	16	43	288
в т.ч. Ненецкий АО	4	8	0	0	12
Вологодская область	280	17	28	56	381
Калининградская область	156	43	26	48	273
Ленинградская область	58	20	13	278	369
Мурманская область	144	9	10	50	213
Новгородская область	123	2	15	32	172
Псковская область	113	16	10	36	175
г. Санкт-Петербург	981	162	118	49	1310
<b>ЮЖНЫЙ ФЕДЕРАЛЬНЫЙ ОКРУГ</b>	<b>2538</b>	<b>679</b>	<b>145</b>	<b>255</b>	<b>3617</b>
Республика Адыгея (Адыгея)	75	7	1	5	88
Республика Калмыкия	37	3	0	5	45
Краснодарский край	1128	166	52	110	1456
Астраханская область	121	91	8	25	245
Волгоградская область	274	287	35	57	653
Ростовская область	903	125	49	53	1130
<b>СЕВЕРО-КАВКАЗСКИЙ ФЕДЕРАЛЬНЫЙ ОКРУГ</b>	<b>796</b>	<b>101</b>	<b>21</b>	<b>72</b>	<b>990</b>
Республика Дагестан	167	6	4	1	178
Республика Ингушетия	15	0	0	0	15
Кабардино-Балкарская Республика	73	42	2	6	123
Карачаево-Черкесская Республика	34	3	0	1	38
Республика Северная Осетия – Алания	51	16	0	7	74
Чеченская Республика	32	2	1	11	46
Ставропольский край	424	32	14	46	516



Наименование региона	Дополнительные офисы	Операционные кассы вне кассового узла	Кредитно- кассовые офисы	Операционные офисы	Всего
1	2	3	4	5	6
<b>ПРИВОЛЖСКИЙ ФЕДЕРАЛЬНЫЙ ОКРУГ</b>	<b>4184</b>	<b>4183</b>	<b>356</b>	<b>721</b>	<b>9444</b>
Республика Башкортостан	660	431	40	71	1202
Республика Марий Эл	55	60	9	13	137
Республика Мордовия	138	142	6	19	305
Республика Татарстан (Татарстан)	558	709	51	94	1412
Удмуртская Республика	200	90	24	45	359
Чувашская Республика – Чувашия	110	170	18	38	336
Пермский край	382	254	31	91	758
Кировская область	186	181	17	33	417
Нижегородская область	464	477	41	59	1041
Оренбургская область	304	394	33	47	778
Пензенская область	164	346	15	40	565
Самарская область	473	308	38	82	901
Саратовская область	287	480	20	55	842
Ульяновская область	203	141	13	34	391
<b>УРАЛЬСКИЙ ФЕДЕРАЛЬНЫЙ ОКРУГ</b>	<b>1864</b>	<b>848</b>	<b>191</b>	<b>288</b>	<b>3191</b>
Курганская область	76	179	12	34	301
Свердловская область	750	192	60	49	1051
Тюменская область	569	330	54	108	1061
в т.ч. Ханты-Мансийский АО – Югра	292	128	24	37	481
Ямало-Ненецкий АО	103	35	2	21	161
Челябинская область	469	147	65	97	778
<b>СИБИРСКИЙ ФЕДЕРАЛЬНЫЙ ОКРУГ</b>	<b>2929</b>	<b>1361</b>	<b>216</b>	<b>550</b>	<b>5056</b>
Республика Алтай	34	5	4	4	47
Республика Бурятия	206	5	5	37	253
Республика Тыва	39	2	3	0	44
Республика Хакасия	98	24	5	46	173
Алтайский край	285	481	23	67	856
Забайкальский край	239	11	9	14	273
Красноярский край	518	148	21	122	809
Иркутская область	399	52	23	65	539
Кемеровская область	325	125	27	66	543
Новосибирская область	419	154	58	36	667
Омская область	213	320	19	49	601
Томская область	154	34	19	44	251
<b>ДАЛЬНЕВОСТОЧНЫЙ ФЕДЕРАЛЬНЫЙ ОКРУГ</b>	<b>1058</b>	<b>250</b>	<b>79</b>	<b>235</b>	<b>1622</b>
Республика Саха (Якутия)	138	110	7	31	286
Камчатский край	80	8	5	11	104
Приморский край	310	36	33	71	450
Хабаровский край	253	30	18	19	320
Амурская область	150	25	6	30	211
Магаданская область	36	7	4	3	50
Сахалинская область	66	18	4	50	138
Еврейская АО	16	10	2	15	43
Чукотский АО	9	6	0	5	20

**Группировка  
действующих кредитных организаций по величине зарегистрированного  
уставного капитала\* по состоянию на 1.06.2011**

№ п/п	Величина уставного капитала	Количество кредитных организаций				Изменение (+/-)
		на 1.01.2011		на 1.06.2011		
		количество	удельный вес к итогу, %	количество	удельный вес к итогу, %	
1	до 3 млн. руб.	17	1,7	17	1,7	0
2	от 3 до 10 млн. руб.	23	2,3	22	2,2	-1
3	от 10 до 30 млн. руб.	46	4,5	45	4,5	-1
4	от 30 до 60 млн. руб.	98	9,7	86	8,6	-12
5	от 60 до 150 млн. руб.	222	21,9	214	21,3	-8
6	от 150 до 300 млн. руб.	250	24,7	255	25,4	5
7	от 300 до 500 млн. руб.	98	9,7	94	9,4	-4
8	от 500 млн. руб. до 1 млрд. руб.	103	10,2	109	10,9	6
9	от 1 до 10 млрд. руб.	133	13,1	138	13,8	5
10	от 10 млрд. руб. и выше	22	2,2	23	2,3	1
11	Всего по Российской Федерации	1012	100	1003	100	-9

\* Уставный капитал, величина которого оплачена участниками, внесена в устав кредитной организации и учтена в Книге государственной регистрации кредитных организаций после регистрации устава в Уполномоченном регистрирующем органе.

**Информация о включении КБ “КАПИТАЛ-МОСКВА” (ЗАО) в реестр банков —  
участников системы обязательного страхования вкладов**

Государственная корпорация “Агентство по страхованию вкладов” сообщает о включении с 8 июня 2011 года в реестр банков — участников системы обязательного страхования вкладов следующего банка:

№ п/п	Полное наименование банка	Регистрационный номер банка по КГРКО	Номер банка по реестру банков	Дата включения банка в реестр банков
1	Коммерческий банк “КАПИТАЛ-МОСКВА” (Закрытое акционерное общество)	2789	991	8.06.2011

**СООБЩЕНИЕ**

**о признании несостоявшимся выпуска ценных бумаг ОАО КБ “АГРОПРОМКРЕДИТ”**

Департамент лицензирования деятельности и финансового оздоровления кредитных организаций Банка России 14 июня 2011 года принял решение о признании выпуска процентных неконвертируемых документарных облигаций на предъявителя с обязательным централизованным хранением серии А1 с возможностью досрочного погашения по требованию владельцев КОММЕРЧЕСКОГО БАНКА “АГРОПРОМКРЕДИТ” (Открытое акционерное общество) ОАО КБ “АГРОПРОМКРЕДИТ”, государственный регистрационный номер 40102880В от 13 мая 2010 года, несостоявшимся.

Основание: неразмещение эмитентом в ходе эмиссии ни одной ценной бумаги выпуска.

## **СООБЩЕНИЕ**

### **об аннулировании государственной регистрации выпуска ценных бумаг ОАО КБ “АГРОПРОМКРЕДИТ”**

В соответствии с решением Департамента лицензирования деятельности и финансового оздоровления кредитных организаций Банка России от 14 июня 2011 года о признании несостоявшимся выпуска облигаций процентных неконвертируемых документарных на предъявителя с обязательным централизованным хранением серии А1 с возможностью досрочного погашения по требованию владельцев КОММЕРЧЕСКОГО БАНКА “АГРОПРОМКРЕДИТ” (Открытое акционерное общество) ОАО КБ “АГРОПРОМКРЕДИТ”, государственный регистрационный номер 40102880В от 13 мая 2010 года, аннулировать его государственную регистрацию.

Основание: неразмещение эмитентом в ходе эмиссии ни одной ценной бумаги выпуска.

С даты предварительного уведомления эмитента, организаторов торговли об аннулировании государственной регистрации выпуска ценных бумаг запрещаются совершение сделок с этими ценными бумагами, реклама ценных бумаг этого выпуска, публичное объявление цен их покупки и (или) предложения.

Обязанность по уведомлению распространителей рекламы ценных бумаг, государственная регистрация выпуска которых аннулирована, возлагается на эмитента этих ценных бумаг.

## **ОБЪЯВЛЕНИЕ**

### **о банкротстве ОАО “НАШ БАНК”**

Решением Арбитражного суда г. Москвы, резолютивная часть которого оглашена 17 мая 2011 года, по делу № А 40-22551/11-4-110 Б “НАШ БАНК” (открытое акционерное общество) ОАО “НАШ БАНК”, ОГРН 1024100000088, ИНН 4101005852, зарегистрированный по адресу: 105120, г. Москва, 3-й Сыромятнический пер., 3/9, стр. 1, признан несостоятельным (банкротом), в отношении него открыто конкурсное производство в соответствии с Федеральным законом “О несостоятельности (банкротстве) кредитных организаций”.

Функции конкурсного управляющего возложены на государственную корпорацию “Агентство по страхованию вкладов”, расположенную по адресу: 109240, г. Москва, Верхний Таганский тупик, 4.

Требования кредиторов с приложением подлинных документов либо их надлежащим образом заверенных копий, подтверждающих обоснованность этих требований, или вступивших в законную силу судебных актов направляются представителю конкурсного управляющего по адресу: 115088, г. Москва, а/я 40.

Реестр требований кредиторов подлежит закрытию по истечении 60 дней с даты первого опубликования настоящего сообщения в газете “Коммерсантъ” или в “Вестнике Банка России”.

Участниками первого собрания кредиторов являются кредиторы, предъявившие свои требования в течение 30 календарных дней со дня опубликования сведений о признании кредитной организации банкротом и об открытии конкурсного производства, а также в период деятельности временной администрации, назначенной Банком России, чьи требования установлены конкурсным управляющим. Датой предъявления требования является дата его получения представителем конкурсного управляющего.

При предъявлении требований кредитор обязан указать наряду с существом предъявляемых требований сведения о себе, в том числе: фамилию, имя, отчество, дату рождения, реквизиты документа, удостоверяющего личность, и почтовый адрес для направления корреспонденции (для физического лица), наименование, место нахождения (для юридического лица), контактный телефон, а также банковские реквизиты счета, открытого на имя кредитора в одном из банков Российской Федерации (при его наличии), на который могут перечисляться денежные средства в рамках расчетов с кредиторами в ходе конкурсного производства.

Владельцам имущества, находящегося на хранении в ОАО “НАШ БАНК”, предлагается обратиться за его истребованием к представителю конкурсного управляющего по адресу: 115088, г. Москва, а/я 40.

Более подробную информацию о ходе конкурсного производства можно получить по телефону “горячей линии” 8-800-200-08-05 или направив запрос на электронную почту: [credit@asv.org.ru](mailto:credit@asv.org.ru).

## **ОБЪЯВЛЕНИЕ** **о банкротстве ООО КБ “ВББ”**

Решением Арбитражного суда Приморского края, резолютивная часть которого объявлена 25 мая 2011 года, по делу № А 51-6351/2011 Общество с ограниченной ответственностью Коммерческий банк “Востокбизнесбанк” ООО КБ “ВББ”, ОГРН 1022500000819, ИНН 2540016802, зарегистрированное по адресу: 690088, г. Владивосток, Военное шоссе, 20а, признано несостоятельным (банкротом) и в отношении него открыто конкурсное производство в соответствии с Федеральным законом “О несостоятельности (банкротстве) кредитных организаций”.

Функции конкурсного управляющего возложены на государственную корпорацию “Агентство по страхованию вкладов”, расположенную по адресу: 109240, г. Москва, Верхний Таганский тупик, 4.

Требования кредиторов с приложением подлинных документов либо их надлежащим образом заверенных копий, подтверждающих обоснованность этих требований, или вступивших в законную силу судебных актов направляются представителю конкурсного управляющего по адресу: 690088, г. Владивосток, Военное шоссе, 20а.

Реестр требований кредиторов подлежит закрытию по истечении 60 дней с даты первого опубликования настоящего сообщения в газете “Коммерсантъ” или в “Вестнике Банка России”.

Участниками первого собрания кредиторов являются кредиторы, предъявившие свои требования в течение 30 календарных дней со дня опубликования сведений о признании кредитной организации банкротом и об открытии конкурсного производства, а также в период деятельности временной администрации, назначенной Банком России, чьи требования установлены конкурсным управляющим. Датой предъявления требования является дата его получения представителем конкурсного управляющего.

При предъявлении требований кредитор обязан указать наряду с существом предъявляемых требований сведения о себе, в том числе: фамилию, имя, отчество, дату рождения, реквизиты документа, удостоверяющего личность, и почтовый адрес для направления корреспонденции (для физического лица), наименование, место нахождения (для юридического лица), контактный телефон, а также банковские реквизиты счета, открытого на имя кредитора в одном из банков Российской Федерации (при его наличии), на который могут перечисляться денежные средства в рамках расчетов с кредиторами в ходе конкурсного производства.

Владельцам имущества, находящегося на хранении в ООО КБ “ВББ”, предлагается обратиться за его истребованием к представителю конкурсного управляющего по адресу: 690088, г. Владивосток, Военное шоссе, 20а.

Более подробную информацию о ходе конкурсного производства можно получить по телефону “горячей линии” 8-800-200-08-05 или направив запрос на электронную почту: credit@asv.org.ru.

## **ОБЪЯВЛЕНИЕ** **о ликвидации и назначении ликвидатора** **Акционерного коммерческого банка “Трансбанк”**

Департамент внешних и общественных связей Банка России по просьбе Национального банка Украины сообщает следующее.

Руководствуясь статьей 73 Закона Украины “О банках и банковской деятельности”, Национальный банк Украины сообщает о том, что принято решение о ликвидации Акционерного коммерческого банка “Трансбанк” (постановление Правления Национального банка Украины от 01.03.2010 № 101).

Ликвидатором банка назначено физическое лицо — независимый эксперт Боткачик Светлана Ивановна. Адрес ликвидатора: Украина, 49101, г. Днепропетровск, ул. Свердлова, 26, позиция 5.

В соответствии со статьей 91 Закона Украины “О банках и банковской деятельности” со дня принятия решения об отзыве банковской лицензии и назначении ликвидатора полномочия общего собрания акционеров, наблюдательного совета, правления Акционерного коммерческого банка “Трансбанк” прекращаются.

Согласно статье 92 Закона Украины “О банках и банковской деятельности” вопросы управления и распоряжения имуществом указанного банка переходят в исключительную компетенцию ликвидатора. Кроме того, ликвидатор выполняет функции органов управления банка и имеет полномочия его руководителя, в том числе по вопросам заключения (расторжения) договоров и др.

## СООБЩЕНИЕ

### об итогах проведения ломбардных кредитных аукционов

Департамент внешних и общественных связей Банка России сообщает, что 7 июня 2011 года Центральный банк Российской Федерации провел ломбардные кредитные аукционы по американскому способу:

- со сроком кредита 1 неделя (7 календарных дней), дата предоставления ломбардного кредита Банка России по итогам аукциона — 8 июня 2011 года, дата погашения ломбардного кредита и уплаты процентов по нему — 15 июня 2011 года;
- со сроком кредита 3 месяца (91 календарный день), дата предоставления ломбардного кредита Банка России по итогам аукциона — 8 июня 2011 года, дата погашения ломбардного кредита и уплаты процентов по нему — 7 сентября 2011 года.

Ломбардный кредитный аукцион со сроком предоставления денежных средств 1 неделя (7 календарных дней) признан несостоявшимся в связи с участием одной кредитной организации.

Ломбардный кредитный аукцион со сроком предоставления денежных средств 3 месяца (91 календарный день) признан несостоявшимся в связи с участием одной кредитной организации.

7.06.2011 г.

## СООБЩЕНИЕ

### об итогах проведения депозитного аукциона

Департамент внешних и общественных связей Банка России сообщает, что 9 июня 2011 года Центральный банк Российской Федерации в соответствии со ст. 46 Федерального закона от 10.07.2002 № 86-ФЗ «О Центральном банке Российской Федерации (Банке России)» и Положением Банка России от 05.11.2002 № 203-П «О порядке проведения Центральным банком Российской Федерации депозитных операций с кредитными организациями в валюте Российской Федерации» провел депозитный аукцион, в том числе с использованием системы «Рейтерс-Дилинг», Системы электронных торгов ЗАО ММВБ и путем оформления Договоров-Заявок, со сроком привлечения средств в депозит 1 месяц (дата привлечения средств в депозит — 10 июня 2011 года, дата возврата депозита и уплаты процентов — 8 июля 2011 года).

В аукционе приняли участие 57 кредитных организаций — резидентов из 35 регионов.

На аукцион банками были поданы заявки с предложением процентных ставок в диапазоне от 3,55 до 5,5 процента годовых.

Центральным банком Российской Федерации установлена ставка отсечения в размере 3,6 процента годовых.

Средневзвешенная процентная ставка — 3,6 процента годовых.

9.06.2011 г.

## Условия проведения Банком России операций по предоставлению кредитным организациям обеспеченных кредитов Банка России

### 7 июня 2011 года

Вид кредитов	Предоставляемые на	Срок кредитования	Ставка (в % годовых)
Кредиты, обеспеченные залогом ценных бумаг	корреспондентские счета (субсчета), открытые в подразделениях расчетной сети Банка России, и корреспондентские счета, открытые в уполномоченной расчетной НКО ЗАО НРД	1 календарный день	6,75
		7 календарных дней	6,75
Кредиты, обеспеченные активами или поручительствами	корреспондентские счета (субсчета), открытые в подразделениях расчетной сети Банка России	до 90 календарных дней	7,25

Время приема заявлений кредитных организаций\*: с 9.00 до 17.00.

Время приема заявлений кредитных организаций с использованием Системы электронных торгов ЗАО ММВБ\*\*:

сессия 1 — с 11.00 до 12.00;

сессия 2 — с 15.00 до 17.00.

### 8 июня 2011 года

Вид кредитов	Предоставляемые на	Срок кредитования	Ставка (в % годовых)
Кредиты, обеспеченные залогом ценных бумаг	корреспондентские счета (субсчета), открытые в подразделениях расчетной сети Банка России, и корреспондентские счета, открытые в уполномоченной расчетной НКО ЗАО НРД	1 календарный день	6,75
		7 календарных дней	6,75
Кредиты, обеспеченные активами или поручительствами	корреспондентские счета (субсчета), открытые в подразделениях расчетной сети Банка России	до 90 календарных дней	7,25

Время приема заявлений кредитных организаций\*: с 9.00 до 17.00.

Время приема заявлений кредитных организаций с использованием Системы электронных торгов ЗАО ММВБ\*\*:

сессия 1 — с 11.00 до 12.00;

сессия 2 — с 15.00 до 17.00.

### 9 июня 2011 года

Вид кредитов	Предоставляемые на	Срок кредитования	Ставка (в % годовых)
Кредиты, обеспеченные залогом ценных бумаг	корреспондентские счета (субсчета), открытые в подразделениях расчетной сети Банка России, и корреспондентские счета, открытые в уполномоченной расчетной НКО ЗАО НРД	1 календарный день	6,75
		7 календарных дней	6,75
Кредиты, обеспеченные активами или поручительствами	корреспондентские счета (субсчета), открытые в подразделениях расчетной сети Банка России	до 90 календарных дней	7,25

Время приема заявлений кредитных организаций\*: с 9.00 до 17.00.

Время приема заявлений кредитных организаций с использованием Системы электронных торгов ЗАО ММВБ\*\*:

сессия 1 — с 11.00 до 12.00;

сессия 2 — с 15.00 до 17.00.

\* По местному времени.

\*\* По московскому времени.

**10 июня 2011 года**

Вид кредитов	Предоставляемые на	Срок кредитования	Ставка (в % годовых)
Кредиты, обеспеченные залогом ценных бумаг	корреспондентские счета (субсчета), открытые в подразделениях расчетной сети Банка России, и корреспондентские счета, открытые в уполномоченной расчетной НКО ЗАО НРД	1 календарный день	6,75
		7 календарных дней	6,75
Кредиты, обеспеченные активами или поручительствами	корреспондентские счета (субсчета), открытые в подразделениях расчетной сети Банка России	до 90 календарных дней	7,25

Время приема заявлений кредитных организаций\*: с 9.00 до 15.45.

Время приема заявлений кредитных организаций с использованием Системы электронных торгов ЗАО ММВБ\*\*:

сессия 1 — с 11.00 до 12.00;

сессия 2 — с 15.00 до 16.00.

**14 июня 2011 года**

Вид кредитов	Предоставляемые на	Срок кредитования	Ставка (в % годовых)
Кредиты, обеспеченные залогом ценных бумаг	корреспондентские счета (субсчета), открытые в подразделениях расчетной сети Банка России, и корреспондентские счета, открытые в уполномоченной расчетной НКО ЗАО НРД	1 календарный день	6,75
		7 календарных дней	6,75
Кредиты, обеспеченные активами или поручительствами	корреспондентские счета (субсчета), открытые в подразделениях расчетной сети Банка России	до 90 календарных дней	7,25

Время приема заявлений кредитных организаций\*: с 9.00 до 17.00.

Время приема заявлений кредитных организаций с использованием Системы электронных торгов ЗАО ММВБ\*\*:

сессия 1 — с 11.00 до 12.00;

сессия 2 — с 15.00 до 17.00.

\* По местному времени.

\*\* По московскому времени.

**Условия проведения Банком России операций по привлечению денежных средств кредитных организаций в валюте Российской Федерации в депозиты, открываемые в Банке России, на стандартных условиях по фиксированным процентным ставкам**

Дата	Наименование стандартного условия	Дата размещения денежных средств в депозит	Дата возврата депозита и уплаты процентов	Ставка, % годовых	Время приема обращений (заявок) кредитных организаций*		
					с использованием системы "Рейтерс-Дилинг"	с использованием Системы электронных торгов ЗАО ММВБ	
						сессия 1	сессия 2
06.06.2011	"овернайт"	06.06.2011	07.06.2011	3,5	с 11.00 до 17.00	с 11.00 до 12.00	с 15.00 до 17.00
	"том-некст"	07.06.2011	08.06.2011	3,5	с 11.00 до 15.00	с 11.00 до 12.00	с 15.00 до 17.00
	"спот-некст"	08.06.2011	09.06.2011	3,5	с 11.00 до 15.00	с 11.00 до 12.00	с 15.00 до 17.00
	"1 неделя"	06.06.2011	14.06.2011	3,5	с 11.00 до 15.00	с 11.00 до 12.00	с 15.00 до 17.00
	"спот-неделя"	08.06.2011	15.06.2011	3,5	с 11.00 до 15.00	с 11.00 до 12.00	с 15.00 до 17.00
	"до востребования"	06.06.2011		3,5	с 11.00 до 15.00	с 11.00 до 12.00	с 15.00 до 17.00
07.06.2011	"овернайт"	07.06.2011	08.06.2011	3,5	с 11.00 до 17.00	с 11.00 до 12.00	с 15.00 до 17.00
	"том-некст"	08.06.2011	09.06.2011	3,5	с 11.00 до 15.00	с 11.00 до 12.00	с 15.00 до 17.00
	"спот-некст"	09.06.2011	10.06.2011	3,5	с 11.00 до 15.00	с 11.00 до 12.00	с 15.00 до 17.00
	"1 неделя"	07.06.2011	14.06.2011	3,5	с 11.00 до 15.00	с 11.00 до 12.00	с 15.00 до 17.00
	"спот-неделя"	09.06.2011	16.06.2011	3,5	с 11.00 до 15.00	с 11.00 до 12.00	с 15.00 до 17.00
	"до востребования"	07.06.2011		3,5	с 11.00 до 15.00	с 11.00 до 12.00	с 15.00 до 17.00
08.06.2011	"овернайт"	08.06.2011	09.06.2011	3,5	с 11.00 до 17.00	с 11.00 до 12.00	с 15.00 до 17.00
	"том-некст"	09.06.2011	10.06.2011	3,5	с 11.00 до 15.00	с 11.00 до 12.00	с 15.00 до 17.00
	"спот-некст"	10.06.2011	14.06.2011	3,5	с 11.00 до 15.00	с 11.00 до 12.00	с 15.00 до 17.00
	"1 неделя"	08.06.2011	15.06.2011	3,5	с 11.00 до 15.00	с 11.00 до 12.00	с 15.00 до 17.00
	"спот-неделя"	10.06.2011	17.06.2011	3,5	с 11.00 до 15.00	с 11.00 до 12.00	с 15.00 до 17.00
	"до востребования"	08.06.2011		3,5	с 11.00 до 15.00	с 11.00 до 12.00	с 15.00 до 17.00
09.06.2011	"овернайт"	09.06.2011	10.06.2011	3,5	с 13.00 до 17.00	с 11.00 до 12.00	с 15.00 до 17.00
	"том-некст"	10.06.2011	14.06.2011	3,5	с 13.00 до 15.00	с 11.00 до 12.00	с 15.00 до 17.00
	"спот-некст"	14.06.2011	15.06.2011	3,5	с 13.00 до 15.00	с 11.00 до 12.00	с 15.00 до 17.00
	"1 неделя"	09.06.2011	16.06.2011	3,5	с 13.00 до 15.00	с 11.00 до 12.00	с 15.00 до 17.00
	"спот-неделя"	14.06.2011	21.06.2011	3,5	с 13.00 до 15.00	с 11.00 до 12.00	с 15.00 до 17.00
	"до востребования"	09.06.2011		3,5	с 13.00 до 15.00	с 11.00 до 12.00	с 15.00 до 17.00
10.06.2011	"овернайт"	10.06.2011	14.06.2011	3,5	с 11.00 до 16.00	с 11.00 до 12.00	с 15.00 до 16.00
	"том-некст"	14.06.2011	15.06.2011	3,5	с 11.00 до 15.00	с 11.00 до 12.00	с 15.00 до 16.00
	"спот-некст"	15.06.2011	16.06.2011	3,5	с 11.00 до 15.00	с 11.00 до 12.00	с 15.00 до 16.00
	"1 неделя"	10.06.2011	17.06.2011	3,5	с 11.00 до 15.00	с 11.00 до 12.00	с 15.00 до 16.00
	"спот-неделя"	15.06.2011	22.06.2011	3,5	с 11.00 до 15.00	с 11.00 до 12.00	с 15.00 до 16.00
	"до востребования"	10.06.2011		3,5	с 11.00 до 15.00	с 11.00 до 12.00	с 15.00 до 16.00

Минимальная сумма, принимаемая Банком России в депозит:  
с использованием системы "Рейтерс-Дилинг"  
с использованием Системы электронных торгов ЗАО ММВБ

100 млн. рублей;  
1 млн. рублей.

\* По московскому времени.



Показатели ставок межбанковского рынка,  
рассчитываемые Центральным банком Российской Федерации  
на основе ставок кредитных организаций  
6–10 июня 2011 года

**ОБЪЯВЛЕННЫЕ СТАВКИ ПО ПРИВЛЕЧЕНИЮ КРЕДИТОВ  
(MIBID – Moscow Interbank Bid)  
Российский рубль (в процентах годовых)**

Срок кредита	Дата					Средняя за период	
	6.06.2011	7.06.2011	8.06.2011	9.06.2011	10.06.2011	значение	изменение*
1 день	3,33	3,32	3,32	3,32	3,30	3,32	–0,24
От 2 до 7 дней	3,40	3,42	3,45	3,40	3,40	3,41	–0,12
От 8 до 30 дней	3,58	3,56	3,58	3,57	3,57	3,57	–0,02
От 31 до 90 дней	3,82	3,81	3,82	3,84	3,83	3,82	–0,01
От 91 до 180 дней	4,21	4,22	4,22	4,21	4,21	4,21	–0,04
От 181 дня до 1 года	4,79	4,79	4,80	4,77	4,78	4,79	–0,03

**ОБЪЯВЛЕННЫЕ СТАВКИ ПО ПРЕДОСТАВЛЕНИЮ КРЕДИТОВ  
(MIBOR – Moscow Interbank Offered Rate)  
Российский рубль (в процентах годовых)**

Срок кредита	Дата					Средняя за период	
	6.06.2011	7.06.2011	8.06.2011	9.06.2011	10.06.2011	значение	изменение*
1 день	4,01	3,95	3,97	3,94	3,95	3,96	–0,30
От 2 до 7 дней	4,15	4,19	4,22	4,12	4,09	4,15	–0,19
От 8 до 30 дней	4,40	4,39	4,41	4,38	4,39	4,40	–0,03
От 31 до 90 дней	4,67	4,66	4,67	4,67	4,68	4,67	–0,01
От 91 до 180 дней	5,11	5,11	5,12	5,08	5,11	5,10	–0,03
От 181 дня до 1 года	6,10	6,10	6,11	6,05	6,09	6,09	–0,05

**ФАКТИЧЕСКИЕ СТАВКИ ПО ПРЕДОСТАВЛЕННЫМ КРЕДИТАМ  
(MIACR – Moscow Interbank Actual Credit Rate)  
Российский рубль (в процентах годовых)**

Срок кредита	Дата					Средняя за период**	
	3.06.2011	6.06.2011	7.06.2011	8.06.2011	9.06.2011	значение	изменение
1 день	3,65	3,66	3,69	3,68	3,68	3,67	–0,49
От 2 до 7 дней	4,26	5,16	4,05	4,25	3,67	3,88	–0,92
От 8 до 30 дней	3,86	4,00	4,12	5,98	3,86	4,37	–0,05
От 31 до 90 дней			4,75	6,06	4,18	4,78	0,37
От 91 до 180 дней							
От 181 дня до 1 года		5,00				5,00	–3,00

**ФАКТИЧЕСКИЕ СТАВКИ ПО ПРЕДОСТАВЛЕННЫМ КРЕДИТАМ  
(MIACR-IG – Moscow Interbank Actual Credit Rate – Investment Grade)  
Российский рубль (в процентах годовых)**

Срок кредита	Дата					Средняя за период**	
	3.06.2011	6.06.2011	7.06.2011	8.06.2011	9.06.2011	значение	изменение
1 день	3,47	3,12	3,63	3,56	3,56	3,46	–0,61
От 2 до 7 дней					3,63	3,63	
От 8 до 30 дней							
От 31 до 90 дней					4,00	4,00	–0,05
От 91 до 180 дней							
От 181 дня до 1 года							

Материал  
подготовлен  
Департаментом  
исследований  
и информации

\* По сравнению с периодом с 30.05.2011 по 3.06.2011, в процентных пунктах.

\*\* Ставки рассчитываются как средневзвешенные по объемам фактических сделок по предоставлению межбанковских кредитов кредитными организациями; изменение по сравнению с периодом с 27.05.2011 по 2.06.2011, в процентных пунктах.

### Комментарий

Данные по ставкам межбанковского кредитного рынка (MIBID, MIBOR, MIACR и MIACR-IG) рассчитываются на основе данных отчетности кредитных организаций — крупнейших участников российского денежного рынка в соответствии с Указанием Банка России № 2332-У от 12 ноября 2009 года.

Средняя заявляемая ставка привлечения межбанковских кредитов MIBID рассчитывается как среднее арифметическое из заявляемых ставок привлечения МБК по отдельным банкам по каждому сроку. Средняя заявляемая ставка размещения межбанковских кредитов MIBOR рассчитывается как среднее арифметическое из заявляемых ставок размещения МБК по отдельным банкам по каждому сроку. Из базы расчета ставок MIBID и MIBOR исключаются наибольшие ставки (10% от общего количества ставок) и наименьшие ставки (10% от общего количества ставок).

Средняя фактическая ставка по размещенным отчитывающимися банками межбанковским кредитам MIACR рассчитывается как средняя взвешенная по объему предоставленных кредитов (с исключением двойного счета) по каждому сроку. Средняя фактическая ставка по кредитам, которые отчитывающиеся банки разместили в российских банках, имеющих кредитный рейтинг не ниже инвестиционного (Baa3 по оценке агентства Moody's, BBB- по оценке агентств Fitch и Standard & Poor's), MIACR-IG рассчитывается как средняя взвешенная по объему кредитов, предоставленных названной группе банков (с исключением двойного счета) по каждому сроку. Из расчета ставок MIACR и MIACR-IG исключаются сделки с наибольшими ставками (10% от общего объема операций) и сделки с наименьшими ставками (10% от общего объема операций).

**ВАЛЮТНЫЙ РЫНОК****Официальные курсы иностранных валют, устанавливаемые Банком России  
(российских рублей за единицу иностранной валюты)<sup>1</sup>**

	Дата				
	7.06	8.06	9.06	10.06	11.06
1 австралийский доллар	29,8806	29,7094	29,5257	29,3793	29,4554
1 азербайджанский манат	35,1986	35,2198	35,1017	35,1253	35,2495
1000 армянских драмов	74,0179	73,9359	73,6785	73,7280	73,7643
10 000 белорусских рублей	55,7511	55,7635	55,7373	55,7747	55,9507
1 болгарский лев	20,7914	20,7898	20,7812	20,7345	20,5401
1 бразильский реал	17,6239	17,5377	17,5131	17,5204	17,5568
100 венгерских форинтов	15,3675	15,3378	15,3208	15,2774	15,1663
1000 вон Республики Корея	25,7571	25,6772	25,6304	25,5813	25,6715
10 датских крон	54,5500	54,5289	54,5082	54,3756	53,8642
1 доллар США	27,7752	27,7814	27,6847	27,7033	27,7907
1 евро	40,6879	40,6581	40,6273	40,5244	40,2298
100 индийских рупий	62,1057	62,1022	62,0142	61,9951	62,1229
100 казахских тенге	19,0895	19,0977	19,0279	19,0394	19,0969
1 канадский доллар	28,3276	28,4441	28,3133	28,3207	28,4799
100 киргизских сомов	61,3817	61,5447	61,3305	61,3732	61,5656
10 китайских юаней	42,8676	42,8778	42,7537	42,7744	42,8723
1 латвийский лат	57,3276	57,2931	57,2826	57,1910	56,6695
1 литовский лит	11,7801	11,7753	11,7737	11,7452	11,6367
10 молдавских леев	24,0218	24,0272	24,3061	24,3700	24,4792
10 новых румынских леев	98,5111	98,0393	97,8016	97,0275	96,6667
10 новых туркменских манатов	97,3373	97,3590	97,0202	97,0853	97,6998
10 норвежских крон	51,9960	51,8987	51,7452	51,5640	50,9697
1 польский злотый	10,2730	10,2951	10,2871	10,2612	10,1883
1 СДР (специальные права заимствования)	44,5556	44,7561	44,6715	44,6547	44,7586
1 сингапурский доллар	22,5851	22,5792	22,5079	22,5248	22,5391
10 таджикских сомони	60,6406	60,7483	60,4773	60,4942	61,0128
1 турецкая лира	17,6295	17,5609	17,4888	17,5560	17,6225
1000 узбекских сумов	16,3213	16,3249	16,2681	16,2790	16,3304
10 украинских гривен	34,7755	34,7920	34,6514	34,6942	34,7949
1 фунт стерлингов Соединенного Королевства	45,6402	45,5615	45,3226	45,5636	45,2182
10 чешских крон	16,7190	16,7945	16,7913	16,8312	16,6661
10 шведских крон	45,1820	45,1385	45,0891	44,9197	44,2562
1 швейцарский франк	33,2956	33,2911	33,1236	33,1023	32,9703
10 южноафриканских рэндов	41,5622	41,1126	41,1485	41,3976	41,0643
100 японских иен	34,6087	34,6078	34,6470	34,5578	34,7319

<sup>1</sup> Курсы установлены без обязательств Банка России покупать или продавать указанные валюты по данному курсу.

## ПОКАЗАТЕЛИ БИРЖЕВЫХ ТОРГОВ ЗА ПЕРИОД С 6 ПО 10 ИЮНЯ 2011 ГОДА

### Средневзвешенный курс и объемы биржевых торгов

Дата	Единая торговая сессия							
	доллар США				евро			
	с расчетами "сегодня"		с расчетами "завтра"		с расчетами "сегодня"		с расчетами "завтра"	
	средневзвешенный курс (руб./долл.)	объем (млн. долл.)	средневзвешенный курс (руб./долл.)	объем (млн. долл.)	средневзвешенный курс (руб./евро)	объем (млн. евро)	средневзвешенный курс (руб./евро)	объем (млн. евро)
6.06.2011	27,7835	1159,596	27,8001	3047,993	40,6633	103,678	40,6592	165,538
7.06.2011	27,7578	1148,031	27,7506	2991,547	40,6609	128,442	40,6677	133,658
8.06.2011	27,6986	963,312	27,7160	4188,445	40,6227	126,065	40,6066	183,342
9.06.2011	27,6995	915,209	27,7075	3429,577	40,5126	152,353	40,4847	281,999
10.06.2011	27,7988	1123,739	27,8183	3493,394	40,2326	179,564	40,2554	302,091

Материал подготовлен Департаментом обеспечения и контроля операций на финансовых рынках

### Курс доллара и объемы биржевых торгов по доллару США



### Средневзвешенный курс и объемы торгов ETC по евро



## РЫНОК ДРАГОЦЕННЫХ МЕТАЛЛОВ

### Динамика учетных цен на драгоценные металлы (руб./грамм)

Дата*	Золото	Серебро	Платина	Палладий
7.06.2011	1377,66	31,42	1625,25	702,79
8.06.2011	1383,02	32,93	1625,61	710,98
9.06.2011	1366,72	33,30	1618,17	713,85
10.06.2011	1366,30	32,26	1621,04	717,89
11.06.2011	1376,87	33,09	1645,81	729,98

\* Дата вступления в силу значений учетных цен.

## РЫНОК ГКО–ОФЗ–ОБР

### ОФИЦИАЛЬНОЕ СООБЩЕНИЕ

Департамент внешних и общественных связей Банка России сообщает, что в соответствии с постановлением Правительства Российской Федерации от 15 мая 1995 г. № 458 "О Генеральных условиях эмиссии и обращения облигаций федеральных займов", распоряжением Правительства Российской Федерации от 27 декабря 2010 г. № 2391-р, Условиями эмиссии и обращения облигаций федерального займа с постоянным купонным доходом, утвержденными приказом Министерства финансов Российской Федерации от 16 августа 2001 г. № 65н, на Московской межбанковской валютной бирже **8 июня 2011 года** состоятся аукционы по размещению облигаций федерального займа с постоянным купонным доходом выпусков **№ 25079RMFS** в объеме **20 000** млн. рублей и **№ 26206RMFS** в объеме **20 000** млн. рублей.

#### Параметры выпуска № 25079RMFS:

- государственный регистрационный номер — **25079RMFS**;
- объем выпуска — **150 000** млн. рублей;
- форма выпуска — документарная с обязательным централизованным хранением;
- номинальная стоимость одной облигации — **1000** рублей;
- дата начала размещения облигаций — **1 июня 2011 года**;
- дата окончания размещения облигаций — **21 декабря 2011 года**;
- объем неконкурентных заявок — не более **25%** от общего объема заявок, поданных дилером;
- срок обращения — **1456** дней;
- даты выплаты купонного дохода — **7 декабря 2011 года; 6 июня 2012 года; 5 декабря 2012 года; 5 июня 2013 года; 4 декабря 2013 года; 4 июня 2014 года; 3 декабря 2014 года; 3 июня 2015 года**;
- длительность периода до выплаты первого купонного дохода — **182** дня;
- купонная ставка — **7,00%** годовых;
- купонный доход: первый купон — **36** (тридцать шесть) рублей **25** копеек; второй—восьмой купоны — **34** (тридцать четыре) рубля **90** копеек каждый;
- накопленный доход с начала купонного периода — **1** рубль **34** копейки;
- дата погашения облигаций — **3 июня 2015 года**.

#### Параметры выпуска № 26206RMFS:

- государственный регистрационный номер — **26206RMFS**;
- объем выпуска — **150 000** млн. рублей;
- форма выпуска — документарная с обязательным централизованным хранением;
- номинальная стоимость одной облигации — **1000** рублей;
- дата начала размещения облигаций — **8 июня 2011 года**;
- дата окончания размещения облигаций — **21 декабря 2011 года**;
- объем неконкурентных заявок — не более **25%** от общего объема заявок, поданных дилером;
- срок обращения — **2198** дней;
- даты выплаты купонного дохода — **21 декабря 2011 года; 20 июня 2012 года; 19 декабря 2012 года; 19 июня 2013 года; 18 декабря 2013 года; 18 июня 2014 года; 17 декабря 2014 года; 17 июня 2015 года; 16 декабря 2015 года; 15 июня 2016 года; 14 декабря 2016 года; 14 июня 2017 года**;

- длительность периода до выплаты первого купонного дохода — **196** дней;
- купонная ставка — **7,40%** годовых;
- купонный доход: первый купон — **39** (тридцать девять) рублей **74** копейки; второй—двадцатый купоны — **36** (тридцать шесть) рублей **90** копеек каждый;
- дата погашения облигаций — **14 июня 2017 года**.

Круг потенциальных владельцев вышеуказанных ценных бумаг — *резиденты и нерезиденты*.

Код расчетов на аукционах — S0.

Операции по купле-продаже облигаций федерального займа с постоянным купонным доходом будут проводиться через официально зарегистрированных дилеров рынка ГЦБ.

Вторичные торги на рынке ГЦБ **8 июня 2011 года** будут проводиться в обычном режиме.

7.06.2011 г.

### ОФИЦИАЛЬНОЕ СООБЩЕНИЕ

Департамент внешних и общественных связей Банка России сообщает, что аукцион по размещению выпуска облигаций федерального займа с постоянным купонным доходом № **SU25079RMFS** (выпуск — **1 июня 2011 года**, погашение — **3 июня 2015 года**, срок обращения — **1456 дней**) состоялся **8 июня 2011 года**.

Количество организаций-дилеров, принявших участие в аукционе, — **41**.

Объем выпуска, объявленный Министерством финансов Российской Федерации, составил **150 000 000 000 руб. 00 коп.** Была разрешена подача неконкурентных заявок в объеме не более **25,00%** от общего объема заявок, поданных дилером.

На аукцион подавались заявки в диапазоне от **99,8706** до **95,5684%** от номинала. Общий объем поданных конкурентных и неконкурентных заявок составил **46 125 983 000 руб. 00 коп.** по номиналу.

Минимальная цена удовлетворенных конкурентных заявок в соответствии с решением Министерства финансов Российской Федерации составила **99,7883%** от номинала. Конкурсные заявки удовлетворены на общий объем **16 811 589 000 руб. 00 коп.** по номиналу (что составляет **38,71%** от общего объема поданных конкурентных заявок).

Средневзвешенная цена всех удовлетворенных на аукционе заявок составила **99,8200%** от номинала. По этой цене были удовлетворены неконкурентные заявки на общий номинальный объем **2 680 163 000 руб. 00 коп.**

Доходность облигаций по итогам аукциона:

	При минимальной цене <b>99,7883%</b>	При средневзвешенной цене <b>99,8200%</b>
Доходность, % годовых	<b>7,18</b>	<b>7,18</b>

Аукцион по размещению выпуска облигаций федерального займа с постоянным купонным доходом № **SU26206RMFS** (выпуск — **8 июня 2011 года**, погашение — **14 июня 2017 года**, срок обращения — **2198 дней**) состоялся 8 июня 2011 года.

Количество организаций-дилеров, принявших участие в аукционе, — **39**.

Объем выпуска, объявленный Министерством финансов Российской Федерации, составил **150 000 000 000 руб. 00 коп.** Была разрешена подача неконкурентных заявок в объеме не более **25,00%** от общего объема заявок, поданных дилером.

На аукцион подавались заявки в диапазоне от **99,2500** до **97,8889%** от номинала. Общий объем поданных конкурентных и неконкурентных заявок составил **13 035 779 000 руб. 00 коп.** по номиналу.

Минимальная цена удовлетворенных конкурентных заявок в соответствии с решением Министерства финансов Российской Федерации составила **98,9972%** от номинала. Конкурсные заявки удовлетворены на общий объем **11 187 334 000 руб. 00 коп.** по номиналу (что составляет **89,59%** от общего объема поданных конкурентных заявок).

Средневзвешенная цена всех удовлетворенных на аукционе заявок составила **99,0330%** от номинала. По этой цене были удовлетворены неконкурентные заявки на общий номинальный объем **548 225 000 руб. 00 коп.**

Доходность облигаций по итогам аукциона:

	При минимальной цене <b>98,9972%</b>	При средневзвешенной цене <b>99,0330%</b>
Доходность, % годовых	<b>7,75</b>	<b>7,75</b>

9.06.2011 г.

## БЮЛЛЕТЕНЬ РЫНКА ГКО—ОФЗ 06.06.2011—10.06.2011

### Итоги торгов на рынке ГКО—ОФЗ

Код выпуска	Срок до погашения, лет	Дюрация, лет	Дата торгов	Оборот по рыночной стоимости, млн. руб.	Цена, % от номинала*	Доходность, % годовых
Итого				14 184,53		
25067	1,4	1,3	06.06.2011	0,00	107,7210	5,51
25072	1,6	1,5	06.06.2011	5,25	102,3498	5,70
25073	1,2	1,1	06.06.2011	166,95	101,8730	5,22
25075	4,1	3,6	06.06.2011	9,99	99,3500	7,19
25076	2,8	2,5	06.06.2011	694,33	101,8481	6,45
25077	4,6	3,9	06.06.2011	220,43	100,1734	7,44
25078	1,7	1,6	06.06.2011	31,18	101,6400	5,73
26198	1,4	1,4	06.06.2011	20,82	100,5800	5,53
26200	2,1	2,0	06.06.2011	2,04	100,9989	5,71
26202	3,5	3,0	06.06.2011	0,09	114,6523	6,68
26203	5,2	4,3	06.06.2011	115,33	98,2513	7,44
26204	6,8	5,3	06.06.2011	0,00	98,9751	7,84
26205	9,9	7,0	06.06.2011	15,73	97,1594	8,18
46014	7,2	5,5	06.06.2011	3,91	96,0000	7,90
46017	5,2	4,0	06.06.2011	9,70	96,5486	7,62
25065	1,8	1,6	07.06.2011	20,73	110,9725	5,69
25066	0,1	0,1	07.06.2011	10,23	100,4875	4,40
25067	1,4	1,3	07.06.2011	87,65	107,8464	5,40
25068	3,2	2,7	07.06.2011	30,05	116,1817	6,44
25071	3,5	3,1	07.06.2011	89,06	104,6382	6,69
25072	1,6	1,5	07.06.2011	17,81	102,4210	5,65
25073	1,2	1,1	07.06.2011	459,94	101,9489	5,15
25074	0,1	0,1	07.06.2011	76,53	100,0238	4,20
25075	4,1	3,6	07.06.2011	154,24	99,3568	7,19
25076	2,8	2,5	07.06.2011	1 200,14	101,9665	6,40
25077	4,6	3,9	07.06.2011	44,61	100,2092	7,43
25078	1,7	1,6	07.06.2011	374,29	101,7636	5,65
25079	4,0	3,5	07.06.2011	110,35	99,8294	7,17
26198	1,4	1,4	07.06.2011	29,68	100,6000	5,52
26200	2,1	2,0	07.06.2011	10,13	100,5000	5,98
26202	3,5	2,9	07.06.2011	0,00	114,6049	6,70
26203	5,2	4,3	07.06.2011	95,62	98,2969	7,43
26204	6,8	5,3	07.06.2011	256,55	99,0429	7,83
26205	9,9	7,0	07.06.2011	367,69	97,2244	8,17
46020	24,7	11,1	07.06.2011	5,16	89,8998	7,99
48001	7,4	4,5	07.06.2011	31,43	100,7500	6,82
25063	0,4	0,4	08.06.2011	10,48	101,0226	3,80
25067	1,4	1,3	08.06.2011	109,80	107,8502	5,39
25068	3,2	2,7	08.06.2011	6,27	116,0143	6,49
25069	1,3	1,2	08.06.2011	54,67	106,8501	5,27
25070	0,3	0,3	08.06.2011	49,99	101,8121	4,00
25071	3,5	3,1	08.06.2011	20,96	104,6400	6,69
25072	1,6	1,5	08.06.2011	104,91	102,3010	5,73
25073	1,2	1,1	08.06.2011	0,31	101,9000	5,19
25075	4,1	3,6	08.06.2011	126,22	99,3796	7,18
25076	2,8	2,5	08.06.2011	510,46	101,7654	6,48
25077	4,6	3,9	08.06.2011	180,91	100,2516	7,41
25078	1,7	1,6	08.06.2011	109,60	101,7700	5,64
25079	4,0	3,5	08.06.2011	500,98	99,8265	7,18
26198	1,4	1,3	08.06.2011	11,63	100,5000	5,59
26201	2,4	2,2	08.06.2011	157,53	101,0162	6,22
26203	5,2	4,3	08.06.2011	35,24	98,2820	7,44
26204	6,8	5,3	08.06.2011	146,69	98,9882	7,84
26205	9,9	7,0	08.06.2011	138,08	97,1444	8,18

Материал  
подготовлен  
Департаментом  
обеспечения  
и контроля  
операций  
на финансовых  
рынках

Код выпуска	Срок до погашения, лет	Дюрация, лет	Дата торгов	Оборот по рыночной стоимости, млн. руб.	Цена, % от номинала*	Доходность, % годовых
26206	6,0	5,0	08.06.2011	195,07	99,0204	7,75
46014	7,2	5,5	08.06.2011	2,45	96,2500	7,85
46017	5,2	4,0	08.06.2011	9,22	96,5002	7,63
46020	24,7	11,1	08.06.2011	22,87	89,2200	8,07
25064	0,6	0,6	09.06.2011	21,20	104,3500	4,71
25065	1,8	1,6	09.06.2011	0,07	111,0050	5,65
25066	0,1	0,1	09.06.2011	46,66	100,4460	4,51
25067	1,4	1,3	09.06.2011	139,50	107,8869	5,35
25068	3,2	2,7	09.06.2011	113,71	116,2158	6,42
25071	3,5	3,1	09.06.2011	107,95	104,6580	6,68
25072	1,6	1,5	09.06.2011	26,29	102,5400	5,57
25073	1,1	1,1	09.06.2011	52,49	101,9699	5,12
25074	0,1	0,1	09.06.2011	30,62	100,0250	4,14
25075	4,1	3,5	09.06.2011	245,51	99,4624	7,16
25076	2,8	2,5	09.06.2011	388,99	102,0709	6,36
25077	4,6	3,9	09.06.2011	292,15	100,3545	7,39
25078	1,7	1,6	09.06.2011	52,10	101,8700	5,58
25079	4,0	3,5	09.06.2011	231,23	99,9458	7,14
26198	1,4	1,3	09.06.2011	104,08	100,5000	5,59
26200	2,1	2,0	09.06.2011	11,15	101,0000	5,71
26202	3,5	2,9	09.06.2011	225,23	114,7182	6,65
26204	6,8	5,3	09.06.2011	133,01	98,9947	7,84
26205	9,9	7,0	09.06.2011	49,77	97,1599	8,18
26206	6,0	5,0	09.06.2011	302,14	99,0432	7,74
46020	24,7	11,1	09.06.2011	16,99	89,0000	8,09
46021	7,2	5,4	09.06.2011	4,56	88,9797	7,86
25064	0,6	0,6	10.06.2011	9,16	104,3400	4,70
25066	0,1	0,1	10.06.2011	62,98	100,4500	4,21
25067	1,4	1,3	10.06.2011	330,45	107,9039	5,32
25068	3,2	2,7	10.06.2011	59,88	116,2500	6,40
25069	1,3	1,2	10.06.2011	221,69	106,8849	5,22
25070	0,3	0,3	10.06.2011	51,88	101,7804	4,00
25071	3,5	3,1	10.06.2011	61,13	104,6485	6,69
25072	1,6	1,5	10.06.2011	88,88	102,6432	5,50
25073	1,1	1,1	10.06.2011	212,46	101,9977	5,09
25074	0,1	0,1	10.06.2011	0,86	100,0250	4,11
25075	4,1	3,5	10.06.2011	786,70	99,4070	7,17
25076	2,8	2,5	10.06.2011	0,00	102,1067	6,34
25077	4,6	3,9	10.06.2011	70,04	100,3920	7,38
25078	1,7	1,6	10.06.2011	203,44	101,9769	5,51
25079	4,0	3,5	10.06.2011	31,06	100,0219	7,11
26198	1,4	1,3	10.06.2011	52,15	100,7000	5,44
26201	2,4	2,2	10.06.2011	81,66	101,1625	6,15
26202	3,5	2,9	10.06.2011	16,45	114,6705	6,67
26203	5,2	4,3	10.06.2011	679,59	98,2427	7,45
26204	6,8	5,3	10.06.2011	979,81	99,1097	7,82
26205	9,9	7,0	10.06.2011	0,01	97,2030	8,17
26206	6,0	5,0	10.06.2011	316,73	99,0349	7,75
46021	7,2	5,4	10.06.2011	0,14	89,2419	7,81

\* Здесь номинал – непогашенная часть номинальной стоимости.



## Основные характеристики обращающихся выпусков ГКО—ОФЗ по состоянию на 10.06.2011

Код выпуска	Дата начала размещения	Дата погашения	Номинал одной облигации*, руб.	Объем в обращении, млн. руб.	Дата ближайшей выплаты	Лет до выплаты	Тип выплаты	Ставка купона, % годовых/ Погашаемая доля номинала, %	Размер выплат на одну облигацию, руб.	Сумма выплаты, млн. руб.
26202	23.09.2009	17.12.2014	1000	40 000,00	22.06.2011	0,03	купон	11,200	27,92	1 116,80
							погашение	—	—	—
25065	01.07.2009	27.03.2013	1000	46 000,00	29.06.2011	0,05	купон	12,000	29,92	1 376,32
							погашение	—	—	—
25074	23.06.2010	29.06.2011	1000	70 000,00	29.06.2011	0,05	купон	4,590	22,89	1 602,30
							погашение	100,000	1 000,00	70 000,00
25066	08.07.2009	06.07.2011	1000	40 000,00	06.07.2011	0,07	купон	10,550	26,30	1 052,00
							погашение	100,000	1 000,00	40 000,00
26199	17.01.2007	11.07.2012	1000	44 000,00	13.07.2011	0,09	купон	6,100	15,21	669,24
							погашение	—	—	—
46022	23.01.2008	19.07.2023	1000	28 222,71	20.07.2011	0,11	купон	7,000	34,90	984,97
							погашение	—	—	—
26200	23.01.2008	17.07.2013	1000	50 000,00	20.07.2011	0,11	купон	6,100	15,21	760,50
							погашение	—	—	—
26201	23.07.2008	16.10.2013	1000	47 000,00	20.07.2011	0,11	купон	6,550	16,33	767,51
							погашение	—	—	—
25064	21.01.2009	18.01.2012	1000	45 000,00	20.07.2011	0,11	купон	11,900	29,67	1 335,15
							погашение	—	—	—
25067	05.08.2009	17.10.2012	1000	45 000,00	20.07.2011	0,11	купон	11,300	28,17	1 267,65
							погашение	—	—	—
25075	28.07.2010	15.07.2015	1000	137 603,89	20.07.2011	0,11	купон	6,880	34,31	4 721,19
							погашение	—	—	—
25072	20.01.2010	23.01.2013	1000	150 000,00	27.07.2011	0,13	купон	7,150	35,65	5 347,50
							погашение	—	—	—
25077	26.01.2011	20.01.2016	1000	97 232,14	27.07.2011	0,13	купон	7,350	36,65	3 563,56
							погашение	—	—	—
25073	27.01.2010	01.08.2012	1000	150 000,00	03.08.2011	0,15	купон	6,850	34,16	5 124,00
							погашение	—	—	—
46002	05.02.2003	08.08.2012	750	46 500,00	10.08.2011	0,17	купон	8,000	29,92	1 855,04
							частичное погашение	25,000	250,00	15 500,00
46017	16.02.2005	03.08.2016	1000	80 000,00	10.08.2011	0,17	купон	7,000	17,45	1 396,00
							погашение	—	—	—
46020	15.02.2006	06.02.2036	1000	116 911,01	10.08.2011	0,17	купон	6,900	34,41	4 022,91
							погашение	—	—	—
25063	09.07.2008	09.11.2011	1000	30 000,00	10.08.2011	0,17	купон	6,200	15,46	463,80
							погашение	—	—	—
26203	04.08.2010	03.08.2016	1000	139 560,20	10.08.2011	0,17	купон	6,900	34,41	4 802,27
							погашение	—	—	—
25078	02.02.2011	06.02.2013	1000	99 736,47	10.08.2011	0,17	купон	6,700	34,69	3 459,86
							погашение	—	—	—
46021	21.02.2007	08.08.2018	1000	92 794,44	17.08.2011	0,19	купон	7,000	34,90	3 238,53
							погашение	—	—	—
25068	26.08.2009	20.08.2014	1000	45 000,00	24.08.2011	0,21	купон	12,000	59,84	2 692,80
							погашение	—	—	—
46014	05.03.2003	29.08.2018	500	29 144,95	07.09.2011	0,24	купон	7,000	17,45	1 017,16
							погашение	—	—	—
46018	16.03.2005	24.11.2021	1000	128 933,65	07.09.2011	0,24	купон	8,000	19,95	2 572,23
							погашение	—	—	—
25076	19.01.2011	14.03.2014	1000	136 261,47	15.09.2011	0,27	купон	7,100	46,49	6 334,80
							погашение	—	—	—
25069	23.09.2009	19.09.2012	1000	44 059,51	21.09.2011	0,28	купон	10,800	53,85	2 372,60
							погашение	—	—	—
26204	23.03.2011	15.03.2018	1000	63 487,86	22.09.2011	0,28	купон	7,500	37,60	2 387,14
							погашение	—	—	—

Код выпуска	Дата начала размещения	Дата погашения	Номинал одной облигации*, руб.	Объем в обращении, млн. руб.	Дата ближайшей выплаты	Лет до выплаты	Тип выплаты	Ставка купона, % годовых/ Погашаемая доля номинала, %	Размер выплат на одну облигацию, руб.	Сумма выплаты, млн. руб.
46012	14.02.2003	05.09.2029	1000	40 000,00	28.09.2011	0,3	купон	2,903	28,95	1 158,00
							погашение	—	—	—
25070	30.09.2009	28.09.2011	1000	44 946,82	28.09.2011	0,3	купон	10,000	49,86	2 241,05
							погашение	100,000	1 000,00	44 946,82
26205	13.04.2011	14.04.2021	1000	32 752,71	26.10.2011	0,38	купон	7,600	40,81	1 336,64
							погашение	—	—	—
26198	09.10.2002	02.11.2012	1000	42 117,40	03.11.2011	0,4	купон	6,000	60,00	2 527,04
							погашение	—	—	—
48001	18.11.2004	31.10.2018	1000	24 099,48	09.11.2011	0,42	купон	7,000	69,81	1 682,38
							погашение	—	—	—
25071	02.12.2009	26.11.2014	1000	80 000,00	30.11.2011	0,47	купон	8,100	40,39	3 231,20
							погашение	—	—	—
25079	01.06.2011	03.06.2015	1000	29 485,34	07.12.2011	0,49	купон	7,000	36,25	1 068,84
							погашение	—	—	—
26206	08.06.2011	14.06.2017	1000	11 735,56	21.12.2011	0,53	купон	7,400	39,74	466,37
							погашение	—	—	—
46019	28.12.2005	20.03.2019	1000	26 000,00	27.03.2013	1,8	купон	3,000	30,00	780,00
							частичное погашение	10,000	100,00	2 600,00
46010	14.02.2003	17.05.2028	1000	30 000,00	05.06.2013	1,99	купон	10,000	99,73	2 991,90
							погашение	—	—	—
46011	14.02.2003	20.08.2025	1000	30 000,00	04.09.2013	2,24	купон	10,000	99,73	2 991,90
							погашение	—	—	—
46005	14.02.2003	09.01.2019	1000	27 477,45	10.01.2018	6,59	частичное погашение	70,000	700,00	19 234,22

\* Здесь номинал – непогашенная часть номинальной стоимости.

### Некоторые показатели, характеризующие рынок ГКО—ОФЗ

	06.06.2011	07.06.2011	08.06.2011	09.06.2011	10.06.2011
Номинальная стоимость, млн. руб.	2 429 835,76	2 429 835,76	2 461 063,07	2 461 063,07	2 461 063,07
до 1 года*	229 946,82	229 946,82	229 946,82	229 946,82	229 946,82
1–5 лет	1 310 504,47	1 310 504,47	1 329 996,23	1 329 996,23	1 329 996,23
более 5 лет	889 384,46	889 384,46	901 120,02	901 120,02	901 120,02
Рыночная стоимость, млн. руб.	2 447 729,20	2 449 087,11	2 476 671,75	2 478 453,22	2 479 692,38
до 1 года*	237 315,36	237 351,10	237 372,62	237 143,00	237 178,64
1–5 лет	1 379 803,74	1 380 640,88	1 399 847,53	1 401 794,35	1 402 572,32
более 5 лет	830 610,10	831 095,13	839 451,60	839 515,87	839 941,42
Оборот по рыночной стоимости, млн. руб.	1 295,76	3 471,87	2 504,35	2 595,40	4 317,15
до 1 года*	0,00	86,75	60,47	98,47	124,88
1–5 лет	1 151,08	2 628,68	1 894,27	1 990,47	2 216,00
более 5 лет	144,68	756,44	549,62	506,47	1 976,28
Коэффициент оборачиваемости по рыночной стоимости	0,05	0,14	0,10	0,10	0,17
до 1 года*	0,00	0,07	0,05	0,08	0,11
1–5 лет	0,17	0,38	0,27	0,28	0,32
более 5 лет	0,03	0,18	0,13	0,12	0,47
Индикатор рыночного портфеля, % годовых**	7,50	7,49	7,51	7,50	7,49
до 1 года*	4,15	4,13	4,07	4,31	4,29
1–5 лет	6,42	6,40	6,43	6,37	6,35
более 5 лет	7,90	7,89	7,91	7,92	7,91
Дюрация, лет***	3,48	3,48	3,48	3,48	3,48
до 1 года*	0,30	0,30	0,30	0,30	0,30
1–5 лет	2,10	2,10	2,20	2,20	2,20
более 5 лет	6,60	6,60	6,60	6,60	6,60

\* Срок до погашения.

\*\* Рассчитывается как эффективная доходность по выпускам ГКО—ОФЗ, взвешенная по объемам в обращении и дюрации.

\*\*\* Рассчитывается как дюрация выпусков облигаций, взвешенная по объемам в обращении.

Зарегистрировано  
Министерством юстиции  
Российской Федерации  
1 июня 2011 года  
Регистрационный № 20908

3 мая 2011 года

№ 2625-У

## УКАЗАНИЕ

### **О внесении изменений в Указание Банка России от 31 августа 2005 года № 1612-У “О порядке направления запросов и получения информации из Центрального каталога кредитных историй субъектом кредитной истории и пользователем кредитной истории посредством обращения в кредитную организацию”**

1. Внести в Указание Банка России от 31 августа 2005 года № 1612-У “О порядке направления запросов и получения информации из Центрального каталога кредитных историй субъектом кредитной истории и пользователем кредитной истории посредством обращения в кредитную организацию”, зарегистрированное Министерством юстиции Российской Федерации 26 сентября 2005 года № 7036, 25 декабря 2009 года № 15857 (“Вестник Банка России” от 30 сентября 2005 года № 52, от 20 января 2010 года № 2), следующие изменения:

1.1. В абзаце первом пункта 6 слова “по адресу электронной почты ЦККИ” исключить, дополнить предложениями следующего содержания: “Кредитная организация направляет запрос в виде электронного сообщения с применением средств криптографической защиты информации, принятых к использованию в Банке России. Порядок использования средств криптографической защиты информации при обмене электронными сообщениями между Банком России и кредитными организациями в целях направления запросов и получения информации из Центрального каталога кредитных историй, а также Порядок обеспечения информационной безопасности при использовании средств криптографической защиты информации для целей передачи-приема электронных сообщений при направлении запросов и получении информации из Центрального каталога кредитных историй устанавливаются приложениями 4 и 5 к настоящему Указанию.”.

1.2. Пункт 7 изложить в следующей редакции:

“7. Ответ на запрос субъекта кредитной истории (пользователя кредитной истории), направленный в ЦККИ посредством обращения в кредитную организацию, направляется ЦККИ кредитной организации в виде электронного сообщения с использованием средств те-

лекоммуникаций через территориальное учреждение Банка России по месту нахождения кредитной организации. В случае поступления в ЦККИ пакетного электронного сообщения ЦККИ направляет на него ответ также в виде пакетного электронного сообщения. Территориальное учреждение Банка России передает ответ кредитной организации с применением средств криптографической защиты информации, принятых к использованию в Банке России.”.

1.3. Абзац пятый пункта 8 изложить в следующей редакции:

“В целях настоящего Указания понятие “крупная кредитная организация с широкой сетью подразделений” используется в значении, установленном Указанием Банка России от 12 ноября 2009 года № 2332-У “О перечне, формах и порядке составления и представления форм отчетности кредитных организаций в Центральный банк Российской Федерации”, зарегистрированным Министерством юстиции Российской Федерации 16 декабря 2009 года № 15615, 18 июня 2010 года № 17590, 22 декабря 2010 года № 19313 (“Вестник Банка России” от 25 декабря 2009 года № 75—76, от 25 июня 2010 года № 35, от 28 декабря 2010 года № 72).”.

1.4. В пункте 1 приложения 2 слова “по электронной почте” исключить.

1.5. Дополнить приложениями 4 и 5 в редакции приложений 1 и 2 к настоящему Указанию соответственно.

2. Настоящее Указание вступает в силу по истечении 10 дней после дня его официального опубликования в “Вестнике Банка России”.

ПРЕДСЕДАТЕЛЬ  
ЦЕНТРАЛЬНОГО  
БАНКА  
РОССИЙСКОЙ  
ФЕДЕРАЦИИ

С.М. ИГНАТЬЕВ

**Приложение 1**

к Указанию Банка России от 3 мая 2011 года № 2625-У  
“О внесении изменений  
в Указание Банка России от 31 августа 2005 года № 1612-У  
“О порядке направления запросов и получения информации  
из Центрального каталога кредитных историй  
субъектом кредитной истории и пользователем кредитной истории  
посредством обращения в кредитную организацию”

**“Приложение 4**

к Указанию Банка России от 31 августа 2005 года № 1612-У  
“О порядке направления запросов и получения информации  
из Центрального каталога кредитных историй  
субъектом кредитной истории и пользователем кредитной истории  
посредством обращения в кредитную организацию”

**Порядок использования средств криптографической защиты информации  
при обмене электронными сообщениями между Банком России  
и кредитными организациями в целях направления запросов  
и получения информации из Центрального каталога кредитных историй**

1. Обмен электронными сообщениями между Банком России и кредитными организациями осуществляется с применением средств криптографической защиты информации (далее — СКЗИ), принятых к использованию в Банке России, через территориальное учреждение Банка России по месту нахождения кредитной организации (далее — территориальное учреждение). СКЗИ используются для формирования кодов аутентификации и шифрования электронных сообщений.

2. В настоящем приложении используются следующие термины:

2.1. электронное сообщение (далее — ЭС) — совокупность данных, соответствующая установленному Банком России электронному формату, пригодная для однозначного восприятия содержания ЭС, снабженная кодом аутентификации;

2.2. код аутентификации (далее — КА) — данные, используемые для подтверждения подлинности и контроля целостности ЭС;

2.3. подтверждение подлинности и контроль целостности ЭС (далее — аутентификация ЭС) — проверка сообщения, переданного электронным способом, позволяющая получателю установить, что ЭС исходит из указанного источника и не было изменено при его передаче от источника до получателя;

2.4. ключ (идентификатор) КА (далее — ключ КА) — уникальные данные, используемые при создании и проверке КА и состоящие из:  
секретной части ключа (идентификатора) КА (далее — секретный ключ КА) — данных, предназначенных для создания КА отправителем;

публичной части ключа (идентификатора) КА (далее — открытый ключ КА) — данных, предназначенных для аутентификации ЭС получателем;

2.5. ключ шифрования — уникальные данные, используемые при шифровании и расшифровании ЭС и состоящие из:

секретной части ключа шифрования (далее — секретный ключ шифрования);

публичной части ключа шифрования (далее — открытый ключ шифрования);

2.6. владелец ключа КА или ключа шифрования — кредитная организация или территориальное учреждение, ключ КА или ключ шифрования которого зарегистрирован в регистрационном центре, функционирующем в территориальном учреждении;

2.7. средства аутентификации — аппаратные и (или) программные средства, обеспечивающие создание и проверку КА;

2.8. средства шифрования — аппаратные, программные, программно-аппаратные средства, системы и комплексы, реализующие алгоритмы криптографического преобразования информации и предназначенные для защиты информации при передаче и получении по каналам связи;

2.9. компрометация ключа КА или ключа шифрования — событие, определенное владельцем ключа КА или ключа шифрования как ознакомление неуполномоченным лицом (лицами) с его секретным ключом КА или секретным ключом шифрования;

2.10. пользователь ключа КА или ключа шифрования — лицо, назначенное владельцем ключа КА или ключа шифрования и уполномоченное им использовать ключ КА или ключ шифрования от имени владельца ключа КА или ключа шифрования;

2.11. регистрационный центр — структурное подразделение территориального учреждения, выполняющее функции регистрации ключей КА и (или) ключей шифрования и управления ключами КА и (или) ключами шиф-

рования владельцев ключей КА или ключей шифрования;

2.12. регистрационная карточка ключа КА и (или) ключа шифрования — документ, содержащий распечатку открытого ключа КА и (или) ключа шифрования в шестнадцатеричной системе счисления, наименование владельца ключа КА или ключа шифрования и иные идентифицирующие владельца ключа КА или ключа шифрования реквизиты, подписанный руководителем (или замещающим его лицом) кредитной организации или территориального учреждения и заверенный оттиском печати (далее — регистрационная карточка).

3. Территориальное учреждение и кредитная организация обеспечивают сохранность своих секретных ключей КА и ключей шифрования.

Ответственность за содержание данных, включаемых в ЭС, несет владелец ключа КА, которым снабжено ЭС.

4. Ключи КА изготавливаются владельцем ключа самостоятельно. Ключи КА подлежат регистрации в регистрационном центре. Для этого изготавливается регистрационная карточка ключа КА в двух экземплярах в соответствии с порядком, определяемым регистрационным центром.

Регистрационная карточка ключа КА содержит:

- наименование владельца ключа КА;
- наименование применяемого СКЗИ;
- информацию, идентифицирующую ключ КА (идентификатор и (или) номер ключа КА, идентификатор и (или) номер серии ключа КА);
- распечатку открытого ключа КА в шестнадцатеричной системе счисления;
- дату изготовления ключа КА;
- даты начала и окончания действия ключа КА;
- подпись руководителя (или замещающего его лица) владельца ключа КА, заверенную оттиском печати владельца ключа КА;
- подпись администратора регистрационного центра;
- иные реквизиты.

Форма регистрационной карточки ключа КА разрабатывается регистрационным центром в зависимости от функциональных возможностей конкретного СКЗИ.

Регистрационная карточка ключа КА может распечатываться на одном листе или нескольких страницах. При распечатке регистрационной карточки ключа КА на нескольких страницах каждая страница должна содержать подпись руководителя (или замещающего его лица) владельца ключа КА, заверенную оттиском печати владельца ключа КА.

Один экземпляр оформленной регистрационной карточки ключа КА хранится в регистрационном центре, другой — у владельца

ключа КА. Ключ КА считается зарегистрированным со дня передачи владельцу ключа КА его экземпляра оформленной регистрационной карточки ключа КА.

5. Ключи шифрования, используемые для обеспечения защиты информации при передаче и получении ЭС по каналам связи, либо предоставляются регистрационным центром с оформлением акта их передачи-приема по форме, определяемой регистрационным центром, либо изготавливаются владельцем ключа шифрования самостоятельно и регистрируются регистрационным центром. Процедура регистрации ключей шифрования аналогична процедуре регистрации ключей КА, предусмотренной в пункте 4 настоящего приложения.

6. Порядок обращения с секретными ключами КА и ключами шифрования, обеспечивающий их конфиденциальность, и допуск к ним конкретных пользователей устанавливаются внутренними документами владельца ключа КА или ключа шифрования и Порядком обеспечения информационной безопасности при использовании средств криптографической защиты информации для целей передачи-приема электронных сообщений при направлении запросов и получении информации из Центрального каталога кредитных историй в соответствии с приложением 5 к настоящему Указанию.

7. Управление ключами КА и ключами шифрования осуществляется и регламентируется регистрационным центром в порядке, разрабатываемом на основании приложения 5 к настоящему Указанию и эксплуатационно-технической документации на используемые СКЗИ.

8. Плановый срок действия ключей КА и ключей шифрования определяется регистрационным центром.

9. Плановая смена ключей КА и ключей шифрования организуется регистрационным центром с соответствующим уведомлением всех владельцев ключей КА или ключей шифрования.

10. Внеплановая смена ключей КА и (или) ключей шифрования может осуществляться как по инициативе регистрационного центра, так и владельца ключа КА или ключа шифрования в случае компрометации или утраты секретного ключа КА и (или) ключа шифрования.

11. При смене ключей КА или ключей шифрования оформляется новая регистрационная карточка в соответствии с пунктом 4 настоящего приложения.

12. После ввода в действие новых ключей КА или ключей шифрования прежде действовавшие секретные ключи КА или ключи шифрования уничтожаются, а открытые ключи

чи КА хранятся территориальным учреждением и кредитной организацией в течение всего срока хранения ЭС, для подтверждения подлинности и контроля целостности которых они могут быть использованы.

13. Уничтожение открытых ключей КА после истечения срока их хранения осуществляется территориальным учреждением и кредитной организацией самостоятельно.

14. Программные средства, предназначенные для создания и проверки КА, а также

документация на эти средства хранятся территориальным учреждением и кредитной организацией в течение всего срока хранения ЭС, для подписания и подтверждения подлинности и контроля целостности которых использовались (могут использоваться) указанные средства.

15. Сведения о ключах КА и ключах шифрования не подлежат передаче третьим лицам, за исключением случаев, установленных законодательством Российской Федерации.”.

## Приложение 2

к Указанию Банка России от 3 мая 2011 года № 2625-У  
“О внесении изменений  
в Указание Банка России от 31 августа 2005 года № 1612-У  
“О порядке направления запросов и получения информации  
из Центрального каталога кредитных историй  
субъектом кредитной истории и пользователем кредитной истории  
посредством обращения в кредитную организацию”

## “Приложение 5

к Указанию Банка России от 31 августа 2005 года № 1612-У  
“О порядке направления запросов и получения информации  
из Центрального каталога кредитных историй  
субъектом кредитной истории и пользователем кредитной истории  
посредством обращения в кредитную организацию”

## Порядок обеспечения информационной безопасности при использовании средств криптографической защиты информации для целей передачи-приема электронных сообщений при направлении запросов и получении информации из Центрального каталога кредитных историй

1. Установка и настройка СКЗИ на автоматизированных рабочих местах (далее — АРМ) пользователей выполняются в присутствии Администратора информационной безопасности, назначаемого владельцем ключа КА или ключа шифрования. При каждом запуске АРМ должен быть обеспечен контроль целостности установленного программного обеспечения СКЗИ.

2. Территориальным учреждением Банка России по месту нахождения кредитной организации (далее — территориальным учреждением) и кредитной организацией организуется работа по учету, хранению и использованию носителей ключевой информации (ключевых дискет, ключевых идентификаторов Touch Memory, ключевых Smart-карточек и иных аналогичных носителей ключевой информации) с секретными ключами КА и ключами шифрования. Возможность несанкционированного доступа к носителям ключевой информации должна быть исключена.

3. Руководством владельца ключа КА или ключа шифрования определяется список лиц, имеющих доступ к секретным ключам КА

и ключам шифрования (с указанием конкретной информации для каждого лица). Доступ неуполномоченных лиц к носителям ключевой информации исключается.

4. Для хранения носителей ключевой информации с секретными ключами КА и ключами шифрования должны использоваться надежные металлические хранилища. Хранение носителей ключевой информации с секретными ключами КА и ключами шифрования допускается в одном хранилище с другими документами в отдельном контейнере, опечатываемом пользователем ключа КА и (или) ключа шифрования.

5. В течение рабочего дня вне времени составления и передачи-приема электронного сообщения (далее — ЭС), а также по окончании рабочего дня носители ключевой информации с секретными ключами КА и (или) ключами шифрования помещаются в хранилище.

6. Не допускается:  
снимать несанкционированные копии с носителей ключевой информации;  
знакомить с содержанием носителей ключевой информации или передавать носи-

тели ключевой информации лицам, к ним не допущенным;

выводить секретные ключи КА или ключи шифрования на дисплей (монитор) электронно-вычислительной машины (далее — ЭВМ) или принтер;

устанавливать носитель секретных ключей КА или ключей шифрования в считывающее устройство (дисковод) ЭВМ, на которой программные средства передачи-приема ЭС функционируют в непредусмотренных (нештатных) режимах, а также на другие ЭВМ;

записывать на носители ключевой информации постороннюю информацию.

7. При компрометации секретного ключа КА или ключа шифрования владелец ключа КА или ключа шифрования, допустивший компрометацию, обязан предпринять все меры для прекращения любых операций с ЭС с ис-

пользованием этого ключа и немедленно проинформировать о факте компрометации регистрационный центр, который организует внеплановую замену ключей КА или ключей шифрования.

8. Владелец ключа КА или ключа шифрования, допустивший компрометацию, представляет в регистрационный центр документ, содержащий информацию о компрометации ключа КА или ключа шифрования.

9. В случае увольнения или перевода в другое подразделение (на другую должность), изменения функциональных обязанностей работника территориального учреждения или кредитной организации, имевшего доступ к секретным ключам КА или ключам шифрования, должна быть проведена замена ключей, к которым указанный работник имел доступ.”.

Зарегистрировано  
Министерством юстиции  
Российской Федерации  
1 июня 2011 года  
Регистрационный № 20907

12 мая 2011 года

№ 2629-У

### УКАЗАНИЕ

#### **О внесении изменения в пункт 2 Указания Банка России от 27 ноября 2008 года № 2134-У “О перечне ценных бумаг, входящих в Ломбардный список Банка России”**

1. В соответствии с решением Совета директоров Банка России (протокол заседания Совета директоров Банка России от 31 января 2011 года № 3) подпункт 2.1 пункта 2 Указания Банка России от 27 ноября 2008 года № 2134-У “О перечне ценных бумаг, входящих в Ломбардный список Банка России”, зарегистрированного Министерством юстиции Российской Федерации 17 декабря 2008 года № 12875, 21 января 2009 года № 13161, 18 февраля 2009 года № 13379, 11 июня 2010 года № 17543, 29 ноября 2010 года № 19073, 15 марта 2011 года № 20104 (“Вестник Банка России” от 24 декабря 2008 года № 74, от 28 января 2009 года № 5, от 20 февраля 2009 года № 11, от 23 июня 2010 года № 34, от 8 декабря 2010 года № 66, от 23 марта 2011 года № 16), изложить в следующей редакции:

“2.1. эмитенту (выпуску) ценных бумаг, указанных в подпунктах 1.4—1.7, 1.9, 1.10 пункта 1 настоящего Указания, присвоен рей-

тинг долгосрочной кредитоспособности по обязательствам в иностранной валюте по международной шкале (рейтинг по международной шкале) как минимум одним из рейтинговых агентств на уровне не ниже “B+” по классификации рейтинговых агентств “Standard & Poor’s” или “Fitch Ratings” либо “B1” по классификации рейтингового агентства “Moody’s Investors Service”, или исполнение обязательств эмитента по указанным ценным бумагам обеспечено государственными гарантиями Российской Федерации;”.

2. Настоящее Указание подлежит официальному опубликованию в “Вестнике Банка России” и вступает в силу с 1 июля 2011 года.

ПРЕДСЕДАТЕЛЬ  
ЦЕНТРАЛЬНОГО  
БАНКА  
РОССИЙСКОЙ  
ФЕДЕРАЦИИ

С.М. ИГНАТЬЕВ

Зарегистрировано  
Министерством юстиции  
Российской Федерации  
1 июня 2011 года  
Регистрационный № 20919

13 мая 2011 года

№ 2632-У

### УКАЗАНИЕ

#### **О внесении изменений в Положение Банка России от 24 апреля 2008 года № 318-П “О порядке ведения кассовых операций и правилах хранения, перевозки и инкассации банкнот и монеты Банка России в кредитных организациях на территории Российской Федерации”**

1. В соответствии с решением Совета директоров Банка России (протокол заседания Совета директоров Банка России от 12 мая 2011 года № 9) внести в Положение Банка России от 24 апреля 2008 года № 318-П “О порядке ведения кассовых операций и правилах хранения, перевозки и инкассации банкнот и монеты Банка России в кредитных организациях на территории Российской Федерации”, зарегистрированное Министерством юстиции Российской Федерации 26 мая 2008 года

№ 11751, 23 марта 2010 года № 16687 (“Вестник Банка России” от 6 июня 2008 года № 29—30, от 31 марта 2010 года № 18), следующие изменения.

1.1. Абзац первый пункта 3.3 изложить в следующей редакции:

“3.3. Кассовый работник проверяет в приходном кассовом документе наличие подписи бухгалтерского работника и ее соответствие имеющемуся образцу, сверяет соответствие сумм наличных денег цифрами



и прописью, передает клиенту приходный кассовый документ для проставления его подписи и принимает наличные деньги. При приеме наличных денег от физических лиц, являющихся инвалидами по зрению, на приходных кассовых ордерах 0402008 допускается проставление указанными физическими лицами факсимильного воспроизведения их подписи с помощью средств механического или иного копирования (далее — факсимиле) в случаях и в порядке, предусмотренных законом, иными правовыми актами или соглашением сторон. В этом случае кассовый работник в присутствии кассового работника, на которого распорядительным документом кредитной организации возложены обязанности контроля за пересчетом наличных денег (далее — контролирующий работник), выполняет действия, установленные настоящим пунктом, а также проверяет наличие документа, подтверждающего факт установления инвалидности по зрению, сверяет факсимиле, проставленное физическим лицом, являющимся инвалидом по зрению, на приходном кассовом ордере 0402008 с образцом факсимиле, принятым кредитной организацией. Порядок принятия образца факсимиле для осуществления кассовых операций с указанными физическими лицами определяется кредитной организацией самостоятельно или соглашением сторон. Данный порядок должен предусматривать возможность заверения образца факсимиле подписью уполномоченного лица, определенного кредитной организацией.”

1.2. В пункте 4.4 слова “кассовым работником, на которого распорядительным документом кредитной организации возложены обязанности контроля за пересчетом наличных денег (далее — контролирующий работник)” заменить словами “контролирующим работником”.

1.3. Пункт 5.4 изложить в следующей редакции:

“5.4. Кассовый работник, получив расходный кассовый документ, выполняет следующие действия:

проверяет наличие подписей бухгалтерских работников, проверивших и оформивших расходный кассовый документ, и соответствие этих подписей имеющимся образцам;

сверяет соответствие сумм наличных денег, проставленных в расходном кассовом документе, цифрами и прописью;

проверяет соответствие данных на расходном кассовом документе данным предъявленного клиентом паспорта или другого документа, удостоверяющего личность в соответствии с законодательством Российской Федерации (далее — документ, удостоверяющий личность);

подготавливает сумму наличных денег, подлежащую выдаче, и уточняет у клиента сумму получаемых наличных денег;

сверяет номер контрольной марки, отрывного талона с номером на расходном кассовом документе и приклеивает контрольную марку, отрывной талон к расходному кассовому документу (если контрольная марка, отрывной талон отделялись от расходного кассового документа);

передает клиенту расходный кассовый документ для проставления подписи клиента в присутствии кассового работника (на расходном кассовом ордере 0402009 допускается проставление факсимиле физическим лицом, являющимся инвалидом по зрению, в случаях и порядке, предусмотренных законом, иными правовыми актами или соглашением сторон);

пересчитывает подготовленную к выдаче сумму наличных денег в присутствии клиента таким образом, чтобы клиент мог видеть количество пересчитываемых банкнот Банка России, монет Банка России и их номиналы, сверяет подпись клиента в расходном кассовом документе с подписью, проставленной в документе, удостоверяющем личность, выдает наличные деньги лицу, указанному в расходном кассовом документе, подписывает расходный кассовый документ и проставляет оттиск штампа кассы на расходном кассовом ордере 0402009.

При выдаче наличных денег физическому лицу, являющемуся инвалидом по зрению, кассовый работник в присутствии контролирующего работника выполняет действия, установленные настоящим пунктом, а также проверяет наличие документа, подтверждающего факт установления инвалидности по зрению, и соответствие данных указанного документа и документа, удостоверяющего личность, сверяет факсимиле, проставленное физическим лицом, являющимся инвалидом по зрению, на расходном кассовом ордере 0402009 с образцом факсимиле, принятым кредитной организацией и заверенным подписью уполномоченного лица, определенного кредитной организацией.

В подтверждение выдачи наличных денег физическому лицу со счета по вкладу по договору банковского вклада бухгалтерским работником производится запись в сберегательной книжке, которая заверяется подписями бухгалтерского и кассового работников. Если при открытии счета по вкладу по договору банковского вклада сберегательная книжка не оформлялась, физическому лицу выдается подписанный кассовым работником второй экземпляр расходного кассового ордера 0402009 с проставленным оттиском штампа кассы.”

1.4. В абзаце первом пункта 5.8: первое предложение после слова “клиентом” дополнить словами “или кассовым работником”;

второе предложение дополнить словами “(физическим лицом, являющимся инвалидом по зрению, при наличии у него документа, подтверждающего факт установления инвалидности по зрению, — факсимиле)”.

1.5. В пункте 16.6:

в абзаце первом:

первое предложение после слова “клиентом” дополнить словами “или кассовым работником”;

второе и третье предложения дополнить словами “(физическим лицом, являющимся инвалидом по зрению, при наличии у него документа, подтверждающего факт установления инвалидности по зрению, — факсимиле)”;

первое предложение абзаца второго дополнить словами “(физическим лицом, являющимся инвалидом по зрению, при наличии у него документа, подтверждающего факт установления инвалидности по зрению, — факсимиле)”.

1.6. В первом предложении пункта 16.7 слова “составленных клиентом” исключить.

1.7. В приложении 9 слова “личная подпись” заменить словами “подпись получателя”.

2. Настоящее Указание вступает в силу по истечении 10 дней после дня его официального опубликования в “Вестнике Банка России”.

ПРЕДСЕДАТЕЛЬ  
ЦЕНТРАЛЬНОГО  
БАНКА  
РОССИЙСКОЙ  
ФЕДЕРАЦИИ

С.М. ИГНАТЬЕВ

Главные управления  
(национальные банки)  
Центрального банка  
Российской Федерации  
от 08.06.2011 № 85-Т

### **О Рекомендациях кредитным организациям, осуществляющим переводы денежных средств по поручению физических лиц без открытия банковского счета в зарубежные страны, в том числе через системы денежных переводов**

Банк России в рамках работы по мониторингу систем денежных переводов в целях соотнесения результатов их деятельности со стандартами международной практики, следование которой способствует созданию благоприятных условий для повышения доступности, эффективности и бесперебойности услуг по переводу денежных средств, подготовил Рекомендации для кредитных организаций, осуществляющих переводы денежных средств по поручению физических лиц без открытия банковского счета в зарубежные страны, в том числе через системы денежных переводов (далее — Рекомендации).

Рекомендации основаны на принципах, разработанных международными организа-

циями, соответствующих передовой международной практике.

Рекомендации применимы при осуществлении переводов денежных средств по поручению физических лиц без открытия банковского счета на территории Российской Федерации с учетом требований законодательства Российской Федерации.

Настоящее письмо Банка России подлежит опубликованию в “Вестнике Банка России”.

Приложение: на 3 л.

ЗАМЕСТИТЕЛЬ  
ПРЕДСЕДАТЕЛЯ  
БАНКА РОССИИ

Т.Н. ЧУГУНОВА

**Приложение**

к письму Банка России от 08.06.2011 № 85-Т  
“О Рекомендациях кредитным организациям,  
осуществляющим переводы денежных средств  
по поручению физических лиц  
без открытия банковского счета  
в зарубежные страны, в том числе  
через системы денежных переводов”

**Рекомендации кредитным организациям, осуществляющим переводы  
денежных средств по поручению физических лиц без открытия банковского счета  
в зарубежные страны, в том числе через системы денежных переводов**

Соблюдение Рекомендаций позволит кредитным организациям, оказывающим услуги по переводу денежных средств по поручению физических лиц без открытия банковского счета в зарубежные страны, в том числе через системы денежных переводов, осуществлять качественное обслуживание клиентов (физических лиц) посредством повышения их информированности о содержании и стоимости услуг по переводу денежных средств и связанных с ними рисках.

1. Информация, связанная с оказанием услуг по переводу денежных средств, включает в себя:

1.1. Перечень документов (сведений), предоставляемых физическим лицом для перевода денежных средств.

1.2. Перечень зарубежных стран, на территории которых может быть выплачен перевод денежных средств.

1.3. Сведения о суммах отправляемых (получаемых) переводов денежных средств и времени их получения, о размерах комиссионного вознаграждения, о перечне систем денежных переводов, осуществляющих перевод денежных средств, о сведениях, конфиденциально сообщаемых получателю перевода денежных средств, об условиях предоставления сопутствующих услуг:

1.3.1. О размерах минимальной и максимальной сумм перевода денежных средств, если такие суммы установлены в системе денежных переводов, учитывая предусмотренные законодательством Российской Федерации ограничения по сумме перевода денежных средств в зарубежные страны.

1.3.2. О размере максимальной суммы перевода денежных средств, которая может быть выплачена получателю перевода денежных средств в стране местонахождения получателя в день (при наличии такой информации).

1.3.3. О сумме в валюте отправления перевода денежных средств, которую вносит отправитель перевода денежных средств.

1.3.4. О сумме в валюте получения перевода денежных средств, которая будет выплачена получателю перевода денежных

средств (при наличии возможности предоставления такой информации).

1.3.5. О размере комиссионного вознаграждения, оплачиваемого отправителем (получателем перевода — при наличии возможности предоставления такой информации), а также о сроках действия установленного размера комиссионного вознаграждения (при наличии ограниченного срока его применения).

1.3.6. О наиболее вероятном сроке оказания услуги по переводу денежных средств, по истечении которого получатель сможет получить наличные деньги.

1.3.7. О перечне систем денежных переводов, осуществляющих перевод денежных средств в страну местонахождения получателя денежных средств.

1.3.8. О перечне сведений, которые отправитель перевода конфиденциально сообщает получателю, для получения им перевода денежных средств.

1.3.9. Об условиях предоставления сопутствующих услуг (об информировании получателя денежных средств о поступлении на его имя перевода денежных средств и др.), если услуги такого рода (вида) оказываются.

1.4. Сведения об условиях возврата суммы невыплаченного перевода денежных средств, несвоевременной выплате перевода денежных средств, отзыве (отмене) поручения на перевод денежных средств, взимании дополнительных сборов, возмещении убытков и разрешении споров в случае несвоевременного оказания услуги, неоказания услуги или частичного оказания услуги:

1.4.1. Об условиях возврата суммы перевода денежных средств, не выплаченной получателю, в случаях, определенных документами, регулирующими деятельность системы денежных переводов, включающими в том числе правила, стандарты и тарифы перевода денежных средств (далее — документы систем денежных переводов).

1.4.2. Об условиях, при которых выплата перевода денежных средств может быть задержана в соответствии с законодательством страны получения перевода денежных средств (при наличии таких сведений).

1.4.3. О размере максимальной суммы, выплачиваемой клиенту в соответствии с документами систем денежных переводов дополнительно к сумме перевода денежных средств в качестве возмещения убытков, понесенных клиентом в случае несвоевременного оказания услуги, неоказания услуги или частичного оказания услуги.

1.4.4. Об условиях отзыва (отмены) поручения на перевод денежных средств или изменения реквизитов поручения на перевод денежных средств после оплаты отправителем услуг по переводу денежных средств, если такие условия предусмотрены документами систем денежных переводов.

1.4.5. О порядке предъявления клиентом претензии по оказанной (неоказанной) отправителю (получателю) денежных средств услуге в месте обслуживания, а также о порядке ее рассмотрения и урегулирования, обеспечивающем возможность клиенту обратиться в суд для решения спорных вопросов.

2. Информация, связанная с оказанием услуг по переводу денежных средств, до-

водится до клиента в доступной для ознакомления форме, в том числе путем ее размещения в местах обслуживания клиентов, являющихся обособленными и внутренними структурными подразделениями кредитных организаций или их банковских платежных агентов (включая банкомат и платежный терминал), на информационных стендах на русском языке и (или) на иностранных языках (при наличии такой возможности) стран, относящихся к наиболее востребованным направлениям переводов денежных средств, в виде буклетов, устно, в средствах массовой информации (включая электронные) или на официальном сайте кредитной организации. Размещаемая информация обновляется по мере ее изменения.

В подтверждение ознакомления клиента с информацией, связанной с условиями оказания услуг по переводу денежных средств, и согласия его осуществить на предложенных условиях, рекомендуется предусмотреть совершение клиентом действий, свидетельствующих об этом.

**ЦЕНТРАЛЬНЫЙ БАНК РОССИЙСКОЙ ФЕДЕРАЦИИ**

# **ВЕСТНИК БАНКА РОССИИ**

**Нормативные акты и оперативная информация  
Центрального банка Российской Федерации**

**№ 32 (1275)**

**16 ИЮНЯ 2011**

**МОСКВА**

## **Редакционный совет изданий Банка России:**

Председатель совета Г.И. Лунтовский

Заместитель председателя совета Т.Н. Чугунова

Члены совета:

С.А. Голубев, Г.С. Ефремова, Н.Ю. Иванова, В.И. Моргунов,  
А.Ю. Симановский, В.Н. Сменковский, М.И. Сухов, С.А. Швецов

Ответственный секретарь совета Н.П. Хоменко

Учредитель – Центральный банк Российской Федерации  
107016, Москва, ул. Неглинная, 12

Адрес представительства Центрального банка Российской Федерации в Internet: <http://www.cbr.ru>  
Тел. 771-43-73, факс 623-83-77, e-mail: [mvg@cbr.ru](mailto:mvg@cbr.ru)

Издание зарегистрировано Комитетом Российской Федерации по печати. Регистрационный № 012253  
© Центральный банк Российской Федерации, 1994 г.

Издатель и распространитель: ЗАО “АЭИ “ПРАЙМ”  
125009, Москва, Тверской б-р, 2  
Тел. 974-76-64, факс 692-36-90, [www.prime-tass.ru](http://www.prime-tass.ru), e-mail: [sales01@prime-tass.ru](mailto:sales01@prime-tass.ru)

Отпечатано в типографии “ЛБЛ. Полиграф Сервис”  
105066, г. Москва, ул. Нижняя Красносельская, 40/12