

информационные сообщения	2
аналитические материалы	5
О состоянии рынка ипотечного жилищного кредитования в 2012 году	5
Состояние внутреннего финансового рынка в марте 2013 года	10
кредитные организации.....	23
Информация о регистрации и лицензировании кредитных организаций на 1 апреля 2013 года	23
Информация о регистрации и лицензировании кредитных организаций в I квартале 2013 года	33
Данные о движении наличной иностранной валюты на территории Российской Федерации через уполномоченные банки за январь 2013 года	44
официальные документы	52
Указание Банка России от 15.03.2013 № 2980-У “О порядке направления в банк поручения органа контроля за уплатой страховых взносов в электронном виде”	52
Указание Банка России от 15.03.2013 № 2981-У “О внесении изменений в Положение Банка России от 29 июня 2012 года № 384-П “О платежной системе Банка России”	53
Указание Банка России от 08.04.2013 № 2991-У “О Перечне должностей Банка России, при приеме на которые граждане, претендующие на должности в Банке России, и служащие Банка России, занимающие указанные должности, обязаны представлять сведения о своих доходах, расходах, об имуществе и обязательствах имущественного характера, а также о доходах, расходах, об имуществе и обязательствах имущественного характера своих супруги (супруга) и несовершеннолетних детей”	59
Письмо Банка России от 24.04.2013 № 82-Т “О перечне организаций”	61
Агентство по страхованию вкладов	62
Обобщенные данные отчета государственной корпорации “Агентство по страхованию вкладов” за 2012 год	62

ОФИЦИАЛЬНОЕ СООБЩЕНИЕ

о регламенте проведения операций РЕПО с Банком России

22 апреля 2013 года						
Вид РЕПО	Временной регламент		Код расчетов	Заключение	Исполнение 1-й части	Исполнение 2-й части
	Сбор заявок	Ввод ставки отсечения				
Аукцион РЕПО* со сроком 1 день	Сбор заявок	10:45–11:15	S0, Z0, Rb	22.04.2013	22.04.2013	23.04.2013
	Ввод ставки отсечения	11:30–12:55				
Сессия РЕПО по фиксированной ставке		12:30–14:45	S0, Z0, Rb	22.04.2013	22.04.2013	23.04.2013
Аукцион РЕПО* со сроком 1 день	Сбор заявок	14:45–15:15	S0, Z0, Rb	22.04.2013	22.04.2013	23.04.2013
	Ввод ставки отсечения	15:30–17:00				
Сессия РЕПО по фиксированной ставке		16:00–17:30	S0, Z0, Rb	22.04.2013	22.04.2013	23.04.2013
23 апреля 2013 года *						
(В случае принятия решения о проведении аукциона РЕПО со сроком 6 дней)**						
Вид РЕПО	Временной регламент		Код расчетов	Заключение	Исполнение 1-й части	Исполнение 2-й части
	Сбор заявок	Ввод ставки отсечения				
Аукцион РЕПО* со сроком 1 день	Сбор заявок	10:45–11:15	S0, Z0, Rb	23.04.2013	23.04.2013	24.04.2013
	Ввод ставки отсечения	11:30–12:40				
Аукцион РЕПО со сроком 6 дней	Сбор заявок	12:45–13:15	S01	23.04.2013	24.04.2013	30.04.2013
	Ввод ставки отсечения	13:30–14:30				
Сессия РЕПО по фиксированной ставке		14:00–14:45	S0, Z0, Rb	23.04.2013	23.04.2013	24.04.2013
Аукцион РЕПО* со сроком 1 день	Сбор заявок	14:45–15:15	S0, Z0, Rb	23.04.2013	23.04.2013	24.04.2013
	Ввод ставки отсечения	15:30–17:00				
Сессия РЕПО по фиксированной ставке		16:00–17:30	S0, Z0, Rb	23.04.2013	23.04.2013	24.04.2013
23 апреля 2013 года **						
(В случае принятия решения о проведении депозитного аукциона со сроком 1 неделя)**						
Вид РЕПО	Временной регламент		Код расчетов	Заключение	Исполнение 1-й части	Исполнение 2-й части
	Сбор заявок	Ввод ставки отсечения				
Аукцион РЕПО* со сроком 1 день	Сбор заявок	10:45–11:15	S0, Z0, Rb	23.04.2013	23.04.2013	24.04.2013
	Ввод ставки отсечения	11:30–12:55				
Сессия РЕПО по фиксированной ставке		12:30–14:45	S0, Z0, Rb	23.04.2013	23.04.2013	24.04.2013
Аукцион РЕПО* со сроком 1 день	Сбор заявок	14:45–15:15	S0, Z0, Rb	23.04.2013	23.04.2013	24.04.2013
	Ввод ставки отсечения	15:30–17:00				
Сессия РЕПО по фиксированной ставке		16:00–17:30	S0, Z0, Rb	23.04.2013	23.04.2013	24.04.2013
24 апреля 2013 года						
Вид РЕПО	Временной регламент		Код расчетов	Заклучение	Исполнение 1-й части	Исполнение 2-й части
	Сбор заявок	Ввод ставки отсечения				
Аукцион РЕПО* со сроком 1 день	Сбор заявок	10:45–11:15	S0, Z0, Rb	24.04.2013	24.04.2013	25.04.2013
	Ввод ставки отсечения	11:30–12:55				
Сессия РЕПО по фиксированной ставке		12:30–14:45	S0, Z0, Rb	24.04.2013	24.04.2013	25.04.2013
Аукцион РЕПО* со сроком 1 день	Сбор заявок	14:45–15:15	S0, Z0, Rb	24.04.2013	24.04.2013	25.04.2013
	Ввод ставки отсечения	15:30–17:00				
Сессия РЕПО по фиксированной ставке		16:00–17:30	S0, Z0, Rb	24.04.2013	24.04.2013	25.04.2013
25 апреля 2013 года						
Вид РЕПО	Временной регламент		Код расчетов	Заклучение	Исполнение 1-й части	Исполнение 2-й части
	Сбор заявок	Ввод ставки отсечения				
Аукцион РЕПО* со сроком 1 день	Сбор заявок	10:45–11:15	S0, Z0, Rb	25.04.2013	25.04.2013	26.04.2013
	Ввод ставки отсечения	11:30–12:55				
Сессия РЕПО по фиксированной ставке		12:30–14:45	S0, Z0, Rb	25.04.2013	25.04.2013	26.04.2013
Аукцион РЕПО* со сроком 1 день	Сбор заявок	14:45–15:15	S0, Z0, Rb	25.04.2013	25.04.2013	26.04.2013
	Ввод ставки отсечения	15:30–17:00				
Сессия РЕПО по фиксированной ставке		16:00–17:30	S0, Z0, Rb	25.04.2013	25.04.2013	26.04.2013
26 апреля 2013 года						
Вид РЕПО	Временной регламент		Код расчетов	Заклучение	Исполнение 1-й части	Исполнение 2-й части
	Сбор заявок	Ввод ставки отсечения				
Аукцион РЕПО* со сроком 3 дня	Сбор заявок	10:45–11:15	S0, Z0, Rb	26.04.2013	26.04.2013	29.04.2013
	Ввод ставки отсечения	11:30–12:55				
Сессия РЕПО по фиксированной ставке		12:30–14:45	S0, Z0, Rb	26.04.2013	26.04.2013	29.04.2013
Аукцион РЕПО* со сроком 3 дня	Сбор заявок	14:45–15:15	S0, Z0, Rb	26.04.2013	26.04.2013	29.04.2013
	Ввод ставки отсечения	15:30–17:00				
Сессия РЕПО по фиксированной ставке		16:00–17:30	S0, Z0, Rb	26.04.2013	26.04.2013	29.04.2013

29 апреля 2013 года ' 						
(В случае принятия решения о проведении аукциона РЕПО со сроком 8 дней)***						
Вид РЕПО	Временной регламент		Код расчетов	Заключение	Исполнение 1-й части	Исполнение 2-й части
Аукцион РЕПО* со сроком 1 день	Сбор заявок	10:45–11:15	S0, Z0, Rb	29.04.2013	29.04.2013	30.04.2013
	Ввод ставки отсечения	11:30–12:40				
Аукцион РЕПО со сроком 1 неделя	Сбор заявок	12:45–13:15	S01	29.04.2013	30.04.2013	08.05.2013
	Ввод ставки отсечения	13:30–14:30				
Сессия РЕПО по фиксированной ставке		14:00–14:45	S0, Z0, Rb	29.04.2013	29.04.2013	30.04.2013
Аукцион РЕПО* со сроком 1 день	Сбор заявок	14:45–15:15	S0, Z0, Rb	29.04.2013	29.04.2013	30.04.2013
	Ввод ставки отсечения	15:30–17:00				
Сессия РЕПО по фиксированной ставке		16:00–17:30	S0, Z0, Rb	29.04.2013	29.04.2013	30.04.2013
29 апреля 2013 года ''						
(В случае принятия решения о проведении аукциона РЕПО со сроком 1 неделя)***						
Вид РЕПО	Временной регламент		Код расчетов	Заклучение	Исполнение 1-й части	Исполнение 2-й части
Аукцион РЕПО* со сроком 1 день	Сбор заявок	10:45–11:15	S0, Z0, Rb	29.04.2013	29.04.2013	30.04.2013
	Ввод ставки отсечения	11:30–12:55				
Сессия РЕПО по фиксированной ставке		12:30–14:45	S0, Z0, Rb	29.04.2013	29.04.2013	30.04.2013
Аукцион РЕПО* со сроком 1 день	Сбор заявок	14:45–15:15	S0, Z0, Rb	29.04.2013	29.04.2013	30.04.2013
	Ввод ставки отсечения	15:30–17:00				
Сессия РЕПО по фиксированной ставке		16:00–17:30	S0, Z0, Rb	29.04.2013	29.04.2013	30.04.2013
30 апреля 2013 года						
Вид РЕПО	Временной регламент		Код расчетов	Заклучение	Исполнение 1-й части	Исполнение 2-й части
Аукцион РЕПО* со сроком 6 дней (o/n)	Сбор заявок	10:45–11:15	S0, Z0, Rb	30.04.2013	30.04.2013	06.05.2013
	Ввод ставки отсечения	11:30–12:55				
Сессия РЕПО по фиксированной ставке		12:30–14:45	S0, Z0, Rb	30.04.2013	30.04.2013	06.05.2013
Аукцион РЕПО* со сроком 6 дней (o/n)	Сбор заявок	14:45–15:15	S0, Z0, Rb	30.04.2013	30.04.2013	06.05.2013
	Ввод ставки отсечения	15:30–17:00				
Сессия РЕПО по фиксированной ставке		16:00–17:30	S0, Z0, Rb	30.04.2013	30.04.2013	06.05.2013
2 мая 2013 года						
Вид РЕПО	Временной регламент		Код расчетов	Заклучение	Исполнение 1-й части	Исполнение 2-й части
Сессия РЕПО по фиксированной ставке		10:45–17:30	S0, Z0, Rb	02.05.2013	02.05.2013	03.05.2013
3 мая 2013 года						
Вид РЕПО	Временной регламент		Код расчетов	Заклучение	Исполнение 1-й части	Исполнение 2-й части
Сессия РЕПО по фиксированной ставке		10:45–17:30	S0, Z0, Rb	03.05.2013	03.05.2013	06.05.2013
6 мая 2013 года						
Вид РЕПО	Временной регламент		Код расчетов	Заклучение	Исполнение 1-й части	Исполнение 2-й части
Аукцион РЕПО* со сроком 1 день	Сбор заявок	10:45–11:15	S0, Z0, Rb	06.05.2013	06.05.2013	07.05.2013
	Ввод ставки отсечения	11:30–12:55				
Сессия РЕПО по фиксированной ставке		12:30–14:45	S0, Z0, Rb	06.05.2013	06.05.2013	07.05.2013
Аукцион РЕПО* со сроком 1 день	Сбор заявок	14:45–15:15	S0, Z0, Rb	06.05.2013	06.05.2013	07.05.2013
	Ввод ставки отсечения	15:30–17:00				
Сессия РЕПО по фиксированной ставке		16:00–17:30	S0, Z0, Rb	06.05.2013	06.05.2013	07.05.2013
7 мая 2013 года ' 						
(В случае принятия решения о проведении аукциона РЕПО со сроком 7 дней)****						
Вид РЕПО	Временной регламент		Код расчетов	Заклучение	Исполнение 1-й части	Исполнение 2-й части
Аукцион РЕПО* со сроком 1 день	Сбор заявок	10:45–11:15	S0, Z0, Rb	07.05.2013	07.05.2013	08.05.2013
	Ввод ставки отсечения	11:30–12:40				
Аукцион РЕПО со сроком 7 дней	Сбор заявок	12:45–13:15	S01	07.05.2013	08.05.2013	15.05.2013
	Ввод ставки отсечения	13:30–14:30				
Сессия РЕПО по фиксированной ставке		14:00–14:45	S0, Z0, Rb	07.05.2013	07.05.2013	08.05.2013
Аукцион РЕПО* со сроком 1 день	Сбор заявок	14:45–15:15	S0, Z0, Rb	07.05.2013	07.05.2013	08.05.2013
	Ввод ставки отсечения	15:30–17:00				
Сессия РЕПО по фиксированной ставке		16:00–17:30	S0, Z0, Rb	07.05.2013	07.05.2013	08.05.2013

7 мая 2013 года **						
(В случае принятия решения о проведении аукциона РЕПО со сроком 1 неделя)****						
Вид РЕПО	Временной регламент		Код расчетов	Заключение	Исполнение 1-й части	Исполнение 2-й части
Аукцион РЕПО* со сроком 1 день	Сбор заявок	10:45–11:15	S0, Z0, Rb	07.05.2013	07.05.2013	08.05.2013
	Ввод ставки отсечения	11:30–12:55				
Сессия РЕПО по фиксированной ставке		12:30–14:45	S0, Z0, Rb	07.05.2013	07.05.2013	08.05.2013
Аукцион РЕПО* со сроком 1 день	Сбор заявок	14:45–15:15	S0, Z0, Rb	07.05.2013	07.05.2013	08.05.2013
	Ввод ставки отсечения	15:30–17:00				
Сессия РЕПО по фиксированной ставке		16:00–17:30	S0, Z0, Rb	07.05.2013	07.05.2013	08.05.2013
8 мая 2013 года						
Вид РЕПО	Временной регламент		Код расчетов	Заключение	Исполнение 1-й части	Исполнение 2-й части
Аукцион РЕПО* со сроком 5 дней (o/n)	Сбор заявок	10:45–11:15	S0, Z0, Rb	08.05.2013	08.05.2013	13.05.2013
	Ввод ставки отсечения	11:30–12:55				
Сессия РЕПО по фиксированной ставке		12:30–14:45	S0, Z0, Rb	08.05.2013	08.05.2013	13.05.2013
Аукцион РЕПО* со сроком 5 дней (o/n)	Сбор заявок	14:45–15:15	S0, Z0, Rb	08.05.2013	08.05.2013	13.05.2013
	Ввод ставки отсечения	15:30–17:00				
Сессия РЕПО по фиксированной ставке		16:00–17:30	S0, Z0, Rb	08.05.2013	08.05.2013	13.05.2013
10 мая 2013 года						
Вид РЕПО	Временной регламент		Код расчетов	Заключение	Исполнение 1-й части	Исполнение 2-й части
Сессия РЕПО по фиксированной ставке		10:45–17:30	S0, Z0, Rb	10.05.2013	10.05.2013	13.05.2013

* Аукцион РЕПО и внебиржевого РЕПО с Банком России

** Информация о проведении аукциона РЕПО со сроком 6 дней будет опубликована 22 апреля 2013 года на официальном сайте Банка России в сети Интернет (<http://www.cbr.ru>) до 18:00 по московскому времени.

*** Информация о проведении аукциона РЕПО со сроком 8 дней будет опубликована 26 апреля 2013 года на официальном сайте Банка России в сети Интернет (<http://www.cbr.ru>) до 18:00 по московскому времени.

**** Информация о проведении аукциона РЕПО со сроком 7 дней будет опубликована 6 мая 2013 года на официальном сайте Банка России в сети Интернет (<http://www.cbr.ru>) до 18:00 по московскому времени.

Операции РЕПО по фиксированной ставке с Банком России с использованием информационной системы Bloomberg с корзиной ценных бумаг с расчетами, клирингом и управлением обеспечением в НКО ЗАО НРД проводятся без перерывов с 10:45 до 17:30.

22.04.2013 г.

О СОСТОЯНИИ РЫНКА ИПОТЕЧНОГО ЖИЛИЩНОГО КРЕДИТОВАНИЯ В 2012 ГОДУ

В 2012 г. рынок ипотечного жилищного кредитования характеризовался:

- **увеличением количества кредитных организаций, предоставляющих ипотечные жилищные кредиты.** По состоянию на 1 января 2013 г. число участников первичного рынка ипотечного жилищного кредитования по сравнению с началом 2012 г. увеличилось на 9 кредитных организаций и составило 667 участников, из которых 580 кредитных организаций предоставляли ипотечные жилищные кредиты (далее — ИЖК), тогда как остальные кредитные организации осуществляли обслуживание ранее выданных кредитов. Регулярно ИЖК в рублях предоставляли 189 кредитных организаций, в иностранной валюте — 9.

Наибольшее количество кредитных организаций, предоставляющих ИЖК, располо-

жены на территории Центрального федерального округа — 363, из них в г. Москве — 310. На втором месте по количеству кредитных организаций — Приволжский федеральный округ (95 участников), из них в Республике Татарстан — 20. Наименьшее количество кредитных организаций — в Северо-Кавказском федеральном округе — 3;

- **дальнейшим ростом абсолютных показателей, характеризующих объемы предоставляемых ИЖК.** В 2012 г. кредитными организациями было предоставлено 691 724 ИЖК на общую сумму 1032,0 млрд. рублей, что составляет 14,3% от общего объема потребительских кредитов. Средний размер предоставленных кредитов увеличился до 1,49 млн. рублей против 1,37 млн. рублей в 2011 году. Количество предоставленных ИЖК в рассматриваемый пери-

Рисунок 1. Динамика объемов и темпов прироста потребительских кредитов и ИЖК

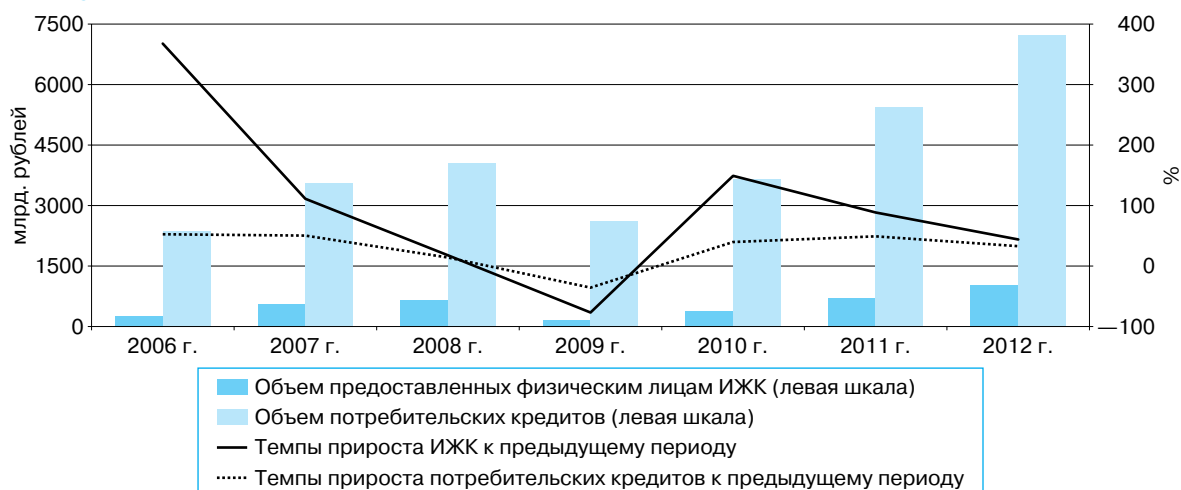


Рисунок 2. Динамика просроченной задолженности по ИЖК



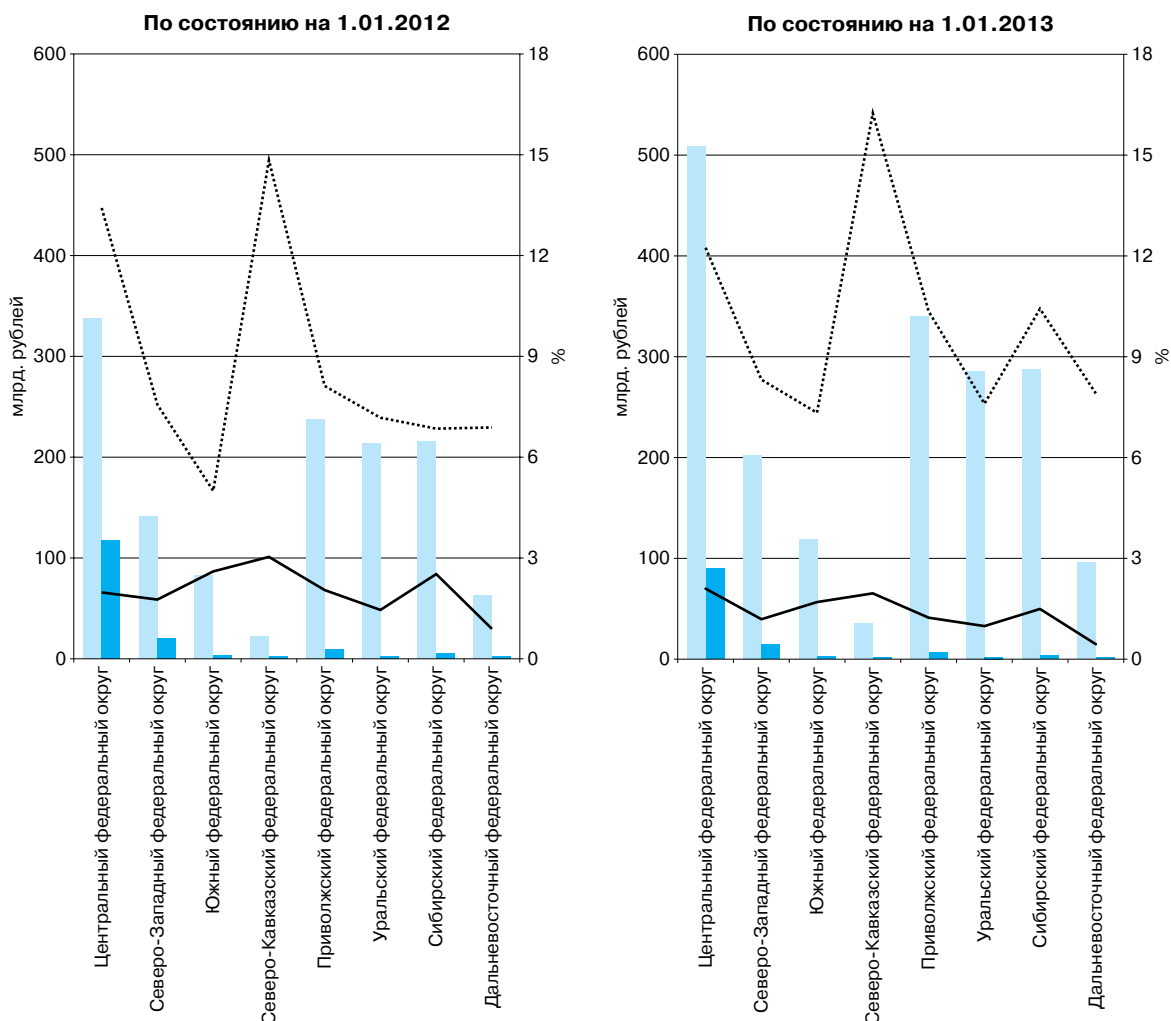
од по сравнению с предыдущим годом увеличилось на 32,1%. Объем предоставленных ИЖК увеличился на 43,9% (рисунок 1). В 2012 г. наибольший удельный вес выданных ИЖК приходился на заемщиков Центрального федерального округа — 29,4% от всего объема выданных кредитов;

- **продолжающимся ростом доли ИЖК, предоставленных в рублях.** В 2012 г. было выдано 690 050 рублевых кредитов на общую сумму 1017,3 млрд. рублей против 1674 кредитов, предоставленных в иностранной валюте, на общую сумму 14,7 млрд. в рублевом эквиваленте. Доля рублевых кредитов в общем объеме ИЖК по сравнению с предыдущим годом увеличилась на 1,3 процентного пункта и достигла 98,6%. ИЖК в

иностранной валюте предоставлялись в основном заемщикам г. Москвы и Московской области — 74,5% от всего объема выданных в иностранной валюте кредитов. Заемщики Дальневосточного федерального округа практически не использовали ИЖК в иностранной валюте (1%);

- **дальнейшим увеличением задолженности по предоставленным ИЖК в рублях.** Задолженность по ИЖК в рублях в целом по Российской Федерации по сравнению с 2011 г. увеличилась на 42,6%, в иностранной валюте уменьшилась на 25,4% и по состоянию на 1 января 2013 г. составила 1874,3 и 122,9 млрд. рублей соответственно. При этом задолженность заемщиков Северо-Кавказского федерального округа по

Рисунок 3. Региональная структура задолженности по ИЖК



- Задолженность по ИЖК, предоставленным в рублях (левая шкала)
- Задолженность по ИЖК, предоставленным в иностранной валюте (левая шкала)
- Удельный вес просроченной задолженности по ИЖК, предоставленным в рублях, в объеме задолженности по ИЖК, предоставленным в рублях
- Удельный вес просроченной задолженности по ИЖК, предоставленным в иностранной валюте, в объеме задолженности по ИЖК, предоставленным в иностранной валюте

ИЖК в рублях увеличилась за год на 59,6%;

— **уменьшением доли просроченной задолженности в сумме задолженности по ИЖК.** В 2012 г. удельный вес просроченной задолженности в сумме задолженности по ИЖК, предоставленным в рублях, снизился на 0,5 процентного пункта — до 1,5%, а по ИЖК, предоставленным в иностранной валюте, — на 0,4 процентного пункта, составив 11,4%. При этом в денежном выражении просроченная задолженность по ИЖК в рублях по сравнению с 2011 г. увеличилась на 6,1%, в иностранной валюте произошло уменьшение на 27,6% (в основном за счет конвертации в рубли ранее выданных в иностранной валюте ИЖК) и по состоянию на 1 января 2013 г. составила 27,5 и 14,0 млрд. рублей соответственно (рисунок 2).

Сведения о региональной структуре задолженности по ИЖК в рублях и иностранной валюте, а также удельном весе просроченной задолженности представлены на рисунке 3.

В 2012 г. средневзвешенная процентная ставка по ИЖК, предоставленным в рублях, возросла на 0,4 процентного пункта, в иностранной валюте — на 0,1 процентного пункта и составила по состоянию на 1 января 2013 г. 12,3 и 9,8% соответственно (рисунок 4).

Средневзвешенный срок предоставления кредитными организациями ИЖК в рублях существенно не изменился и составил 180 месяцев (15 лет), а срок по ИЖК, предоставленным в иностранной валюте, уменьшился по сравнению с 2011 г. на 13 месяцев — до 135 месяцев (11,2 года).

В 2012 г. досрочно погашено ИЖК (прав требования по ИЖК) на сумму 252,4 млрд. рублей, или 24,5% от общего объема предоставленных в 2012 г. ИЖК, из них предостав-

Рисунок 4. Динамика средневзвешенной процентной ставки (%)

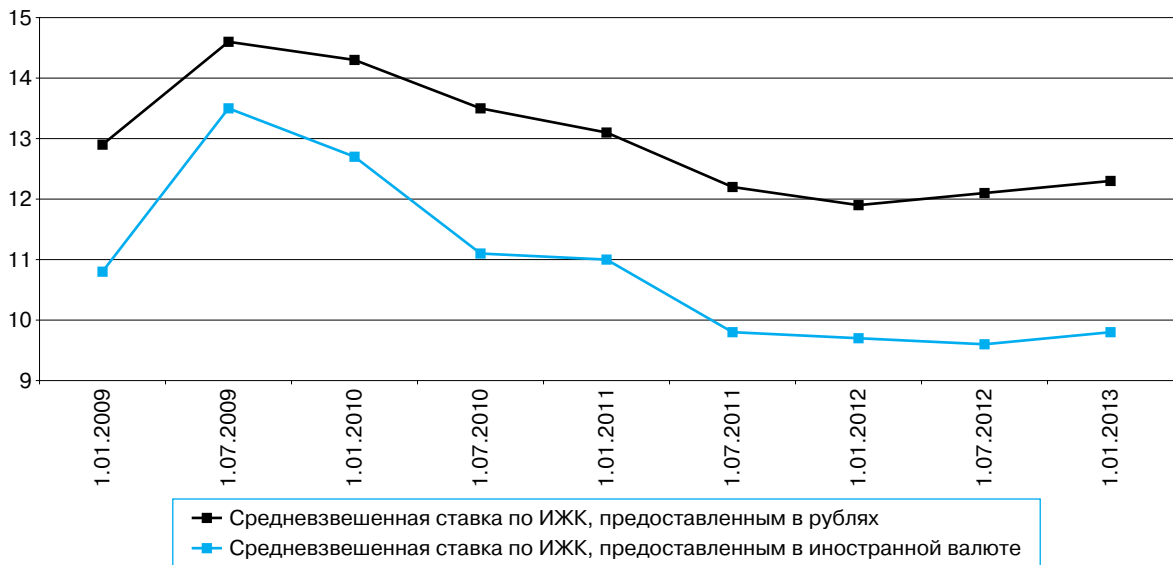
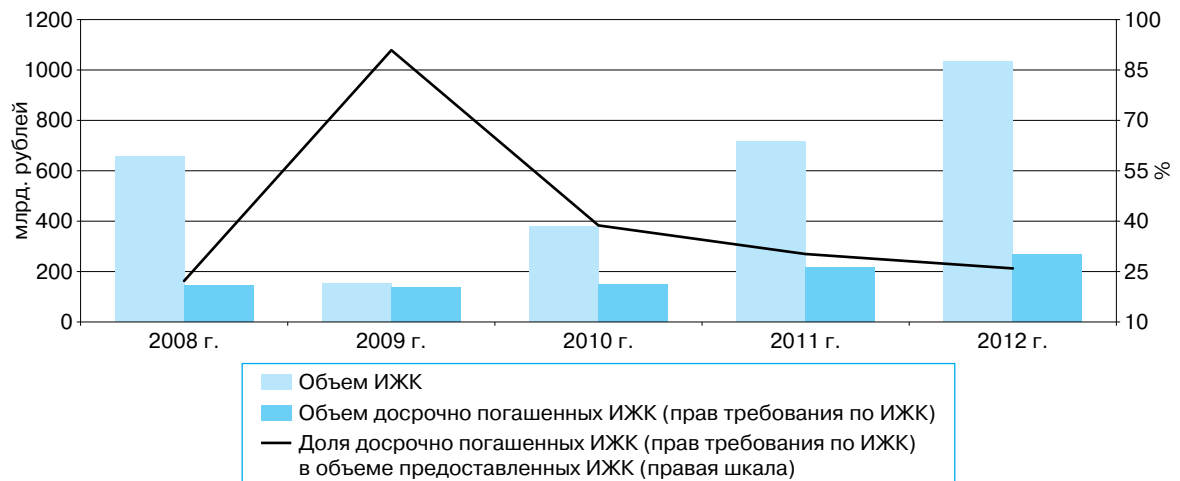


Рисунок 5. Динамика объемов выдачи и досрочного погашения ИЖК (прав требования по ИЖК)



ленных (приобретенных) в рублях — на сумму 240,2 млрд. рублей (рисунок 5). Доля ИЖК (прав требования по ИЖК), досрочно погашенных собственными средствами заемщиков, составила 81,1%. Сумма досрочно погашенных прав требования по ИЖК составила 15,3 млрд. рублей.

В 2012 г. 177 кредитных организаций рефинансировали ИЖК (права требования по ИЖК) путем продажи их другим организациям на сумму 90,2 млрд. рублей (в 2011 г. — 168 кредитных организаций на сумму 93,7 млрд. рублей). Причем если в 2011 г. средства, полученные кредитными организациями в порядке рефинансирования путем продажи пула ИЖК, составили 13,1% общего объема ИЖК, предоставленных кредитными организациями, то в 2012 г. — 8,7% (рисунок 6).

Среди основных источников рефинансирования ИЖК путем их продажи другим организациям выделяются специализированные организации — резиденты: в 2012 г. на

них приходилось 76,9% от общего объема рефинансированных ИЖК (прав требования по ИЖК). В 2012 г. по сравнению с 2011 г. доля операций, совершенных специализированными организациями — резидентами, уменьшилась на 6,8 процентного пункта, при этом объем рефинансированных ими ИЖК (прав требования по ИЖК) снизился на 11,5% — до 69,4 млрд. рублей. Доля кредитных организаций в источниках рефинансирования увеличилась на 6,2 процентного пункта и составила 20,1%, объем рефинансированных ими ИЖК (прав требования по ИЖК) возрос на 39,0% — до 18,1 млрд. рублей. Доля специализированных организаций — нерезидентов составила 0,1%, доля прочих организаций — 2,9%. Управляющие компании паевых инвестиционных фондов и общие фонды банковского управления в 2012 г. рефинансировали ИЖК на сумму 9,2 млн. рублей (рисунок 7).

Эмиссия облигаций с ипотечным покрытием с сохранением актива на балансе кредит-

Рисунок 6. Динамика объемов выдачи и рефинансирования ИЖК (прав требования по ИЖК) путем продажи их другим организациям

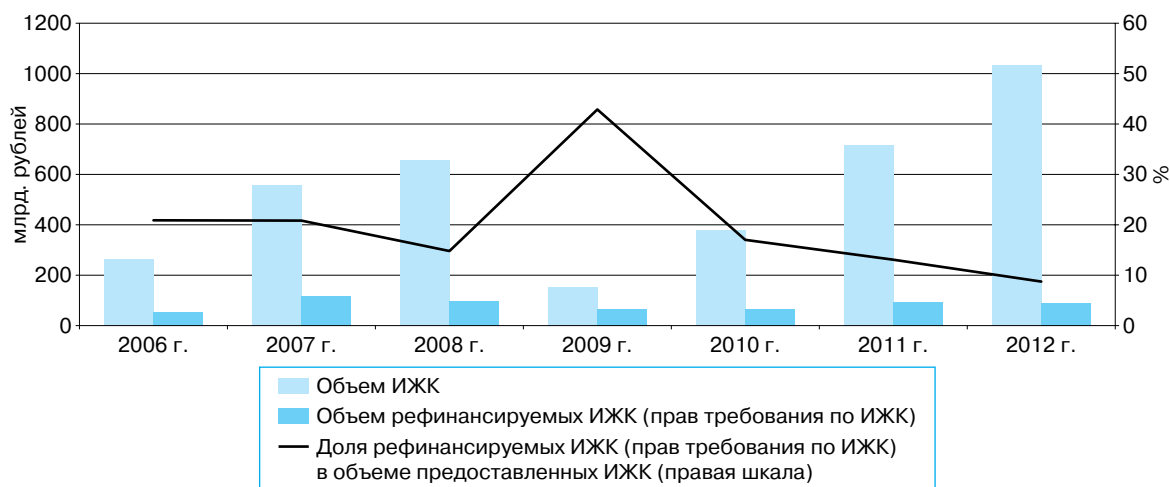
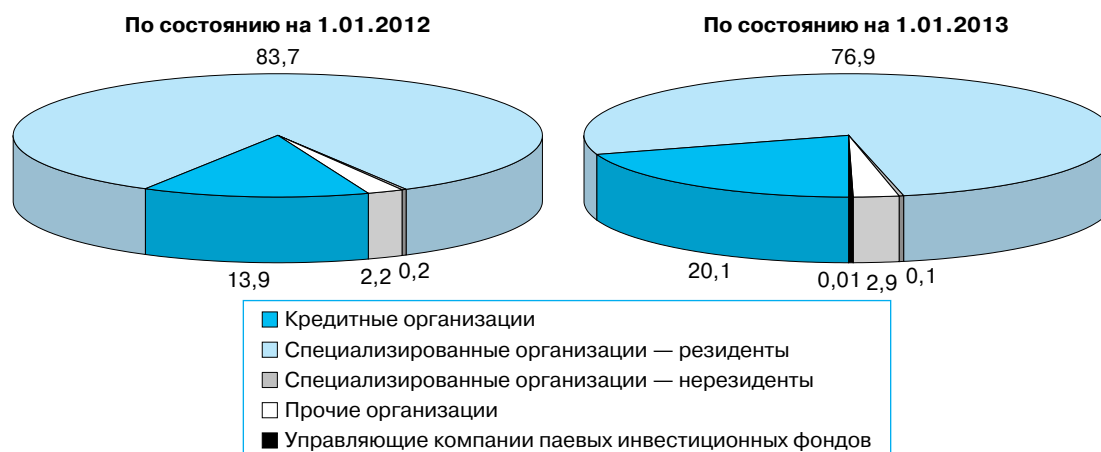


Рисунок 7. Источники рефинансирования ИЖК (прав требования по ИЖК) (%)



ной организации в 2012 г. составила 11 млрд. рублей.

Таким образом, в 2012 г. практически весь объем ИЖК (прав требования по ИЖК) рефинансирован на внутреннем финансовом рынке. В настоящее время кредитным организациям предоставлена возможность использовать в качестве обеспечения по операциям рефинансирования Банка России как облигации Агентства по ипотечному жилищному кредитованию (далее — АИЖК), так и облигации с ипотечным покрытием, выпускаемые в соответствии с законодательством Российской Федерации, в том числе облигации с ипотечным покрытием, обеспеченные солидарным поручительством АИЖК.

По состоянию на 1 января 2013 г. в Ломбардный список Банка России были включены ипотечные облигации на сумму 94,5 млрд. рублей (по номиналу) следующих эмитентов:

Коммерческого Банка “Московское ипотечное агентство” (Открытое Акционерное Общество);

Закрытого акционерного общества “Первый ипотечный агент АИЖК”;

Закрытого акционерного общества “Второй ипотечный агент АИЖК”;

Закрытого акционерного общества “Национальный ипотечный агент ВТБ 001”;

Закрытого акционерного общества “Ипотечный агент АИЖК 2008-1”;

Закрытого акционерного общества “Ипотечный агент МБРР”;

Закрытого акционерного общества Банк ВТБ 24;

Закрытого акционерного общества “Ипотечный агент АИЖК 2010-1”;

Открытого акционерного общества “Ипотечная специализированная организация ГПБ — Ипотека Два”;

Закрытого акционерного общества “Коммерческий банк ДельтаКредит”;

Закрытого акционерного общества “ЮниКредит Банк”;

Закрытого акционерного общества “Ипотечный агент АИЖК 2011-2”;

Закрытого акционерного общества “Ипотечный агент АИЖК 2012-1”;

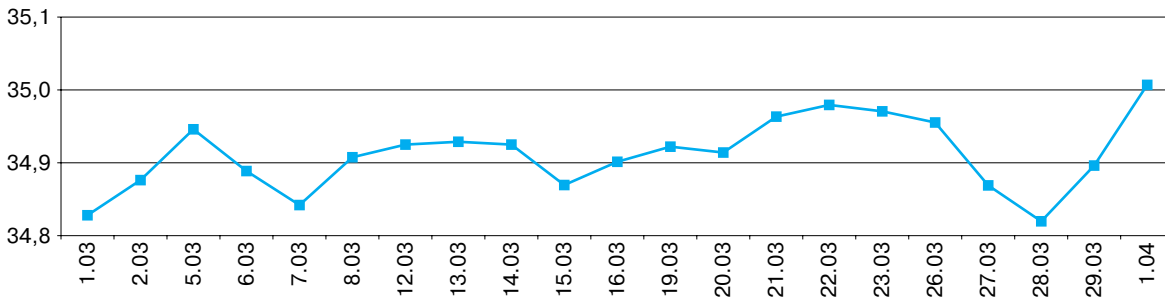
Закрытого акционерного общества “Ипотечный агент Уралсиб 01”.

СОСТОЯНИЕ ВНУТРЕННЕГО ФИНАНСОВОГО РЫНКА В МАРТЕ 2013 ГОДА

Валютный рынок

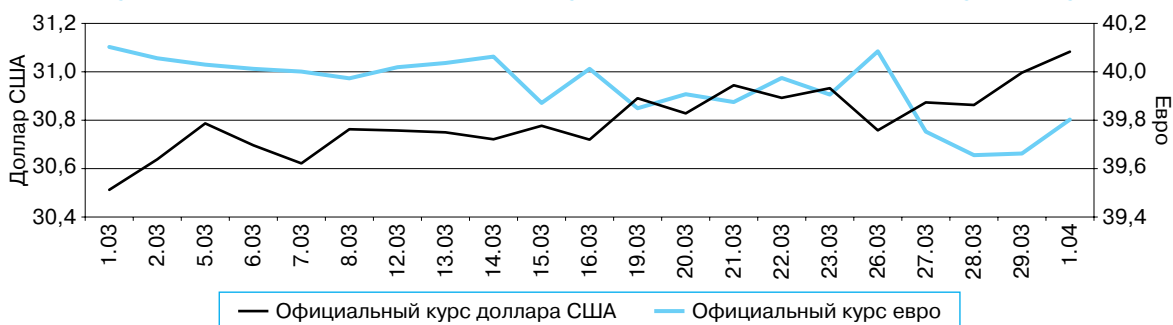
В марте на внутреннем валютном рынке сохранялся относительный баланс спроса и предложения иностранной валюты. Выраженная тенденция к укреплению или ослаблению национальной валюты отсутствовала. В рассматриваемый период Банк России не проводил интервенций на внутреннем валютном рынке.

Рисунок 1. Динамика рублевой стоимости бивалютной корзины Банка России (руб.)



В марте курс доллара США к рублю имел слабую повышательную динамику, курс евро к рублю преимущественно снижался. По итогам марта официальный курс доллара США к рублю повысился на 1,9% (до 31,0834 руб. за доллар США на 1.04.2013), курс евро к рублю снизился на 0,7% (до 39,8023 руб. за евро на ту же дату).

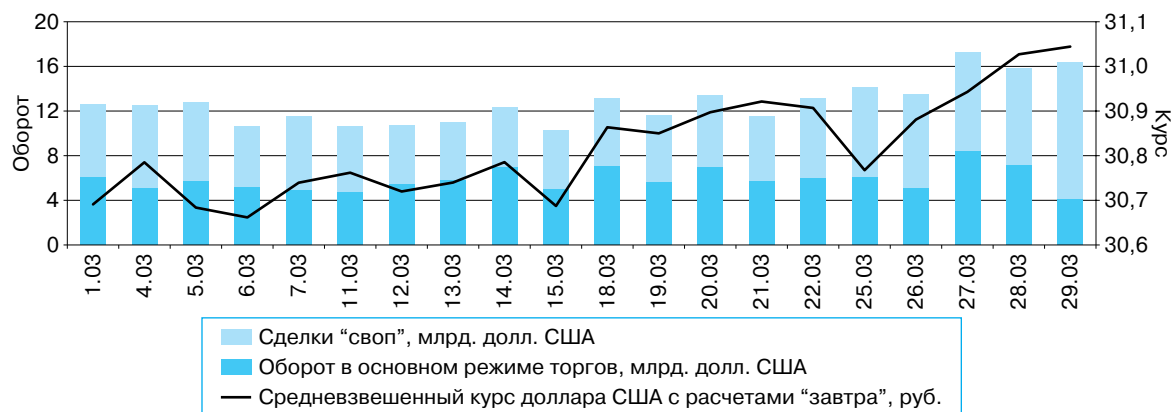
Рисунок 2. Динамика официальных курсов иностранных валют к рублю (руб.)



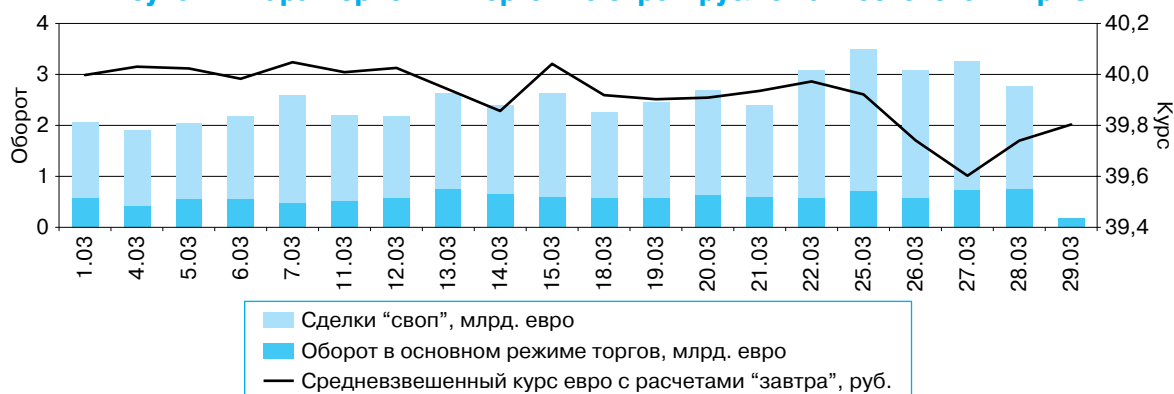
Активность участников внутреннего валютного рынка в марте по сравнению с февралем повысилась.

Средний дневной биржевой оборот торгов по операциям рубль/доллар США в марте по сравнению с предшествующим месяцем увеличился на 8,9% — до 12,8 млрд. долл. США, по операциям рубль/евро — на 6,0% (до 2,4 млрд. евро).

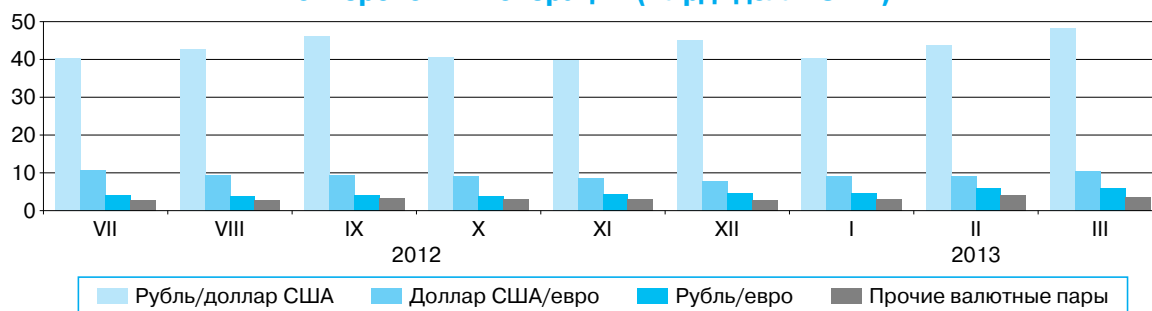
Рисунок 3. Характеристики торгов по доллару США к рублю на Московской Бирже



Материал подготовлен Департаментом исследований и информации при участии Сводного экономического департамента и Департамента операций на финансовых рынках

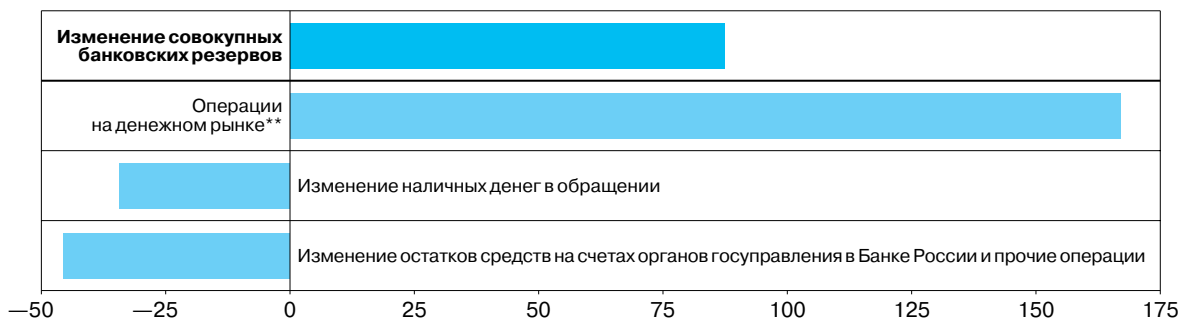
Рисунок 4. Характеристики торгов по евро к рублю на Московской Бирже

Общий средний дневной оборот межбанковских биржевых и внебиржевых кассовых конверсионных операций по всем валютным парам в пересчете на доллары США в марте по сравнению с февралем возрос на 9,0% (до 68,4 млрд. долл. США) за счет увеличения оборотов по всем основным валютным парам: по паре рубль/доллар США — на 10,4% (до 48,2 млрд. долл. США), по паре рубль/евро — на 3,1% (до 6,0 млрд. в долларовом эквиваленте), по паре доллар США/евро — на 15,8% (до 10,4 млрд. долл. США).

Рисунок 5. Средний дневной оборот межбанковских кассовых конверсионных операций (млрд. долл. США)

Денежный рынок

За март безналичные банковские резервы (включающие средства кредитных организаций на корреспондентских, депозитных счетах и счетах обязательных резервов в Банке России) возросли примерно на 87 млрд. руб. и на 1.04.2013 составили 1526,2 млрд. рублей. Средний дневной объем безналичных банковских резервов¹ в марте увеличился до 1388,1 млрд. руб. по сравнению с 1365,3 млрд. руб. в феврале.

Рисунок 6. Факторы изменения совокупных банковских резервов за март 2013 года (млрд. руб.)*

* В соответствии с направлением их влияния на совокупные банковские резервы.

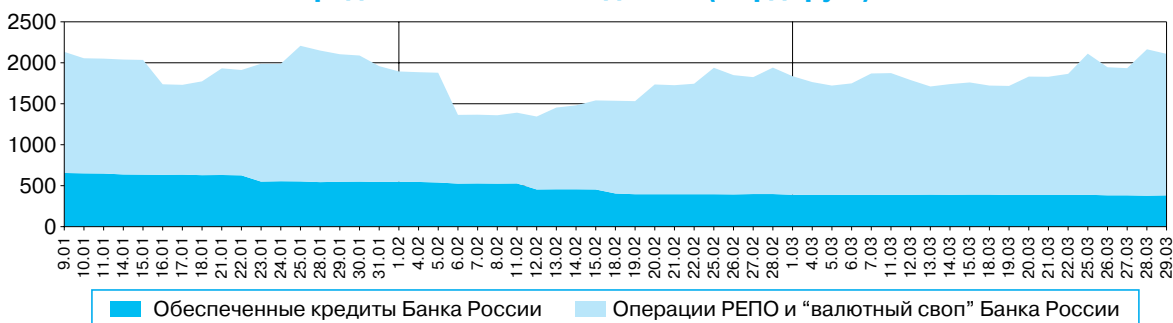
** Изменение требований Банка России к кредитным организациям по инструментам предоставления ликвидности и сальдо прямых покупок/продаж государственных ценных бумаг из портфеля Банка России.

¹ Средние дневные значения совокупных банковских резервов, их отдельных компонентов, а также требований Банка России к кредитным организациям по инструментам предоставления ликвидности рассчитаны по рабочим дням по формуле средней хронологической.

Требования Банка России к кредитным организациям по инструментам предоставления ликвидности на 1.04.2013 составили 2107,6 млрд. руб. (на 1.03.2013 — 1940,5 млрд. руб.). Средний дневной размер указанных требований возрос с 1639,8 млрд. руб. за февраль до 1848,1 млрд. руб. за март. В их структуре доля операций РЕПО и “валютный своп” составила 79,0%, доля обеспеченных кредитов² — 21,0% (в феврале — 72,0 и 28,0% соответственно).

В марте объем операций РЕПО Банка России с кредитными организациями составил 7,5 трлн. руб. (в феврале — 5,5 трлн. руб.), а объем сделок “валютный своп” — 439,0 млрд. руб. (в феврале — 104,0 млрд. руб.). Объем ломбардных кредитов за месяц составил 22,9 млрд. руб., кредитов под нерыночные активы или поручительства — 23,7 млрд. руб. (за февраль — 14,6 и 5,4 млрд. руб. соответственно). В марте кредиты под обеспечение золотом были предоставлены в объеме 1,2 млрд. руб. (в феврале — 0,2 млрд. руб.).

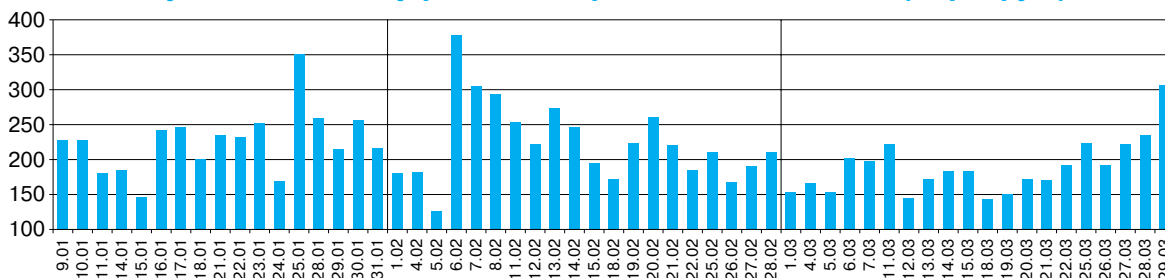
Рисунок 7. Требования Банка России к кредитным организациям по инструментам предоставления ликвидности (млрд. руб.)*



* На конец дня.

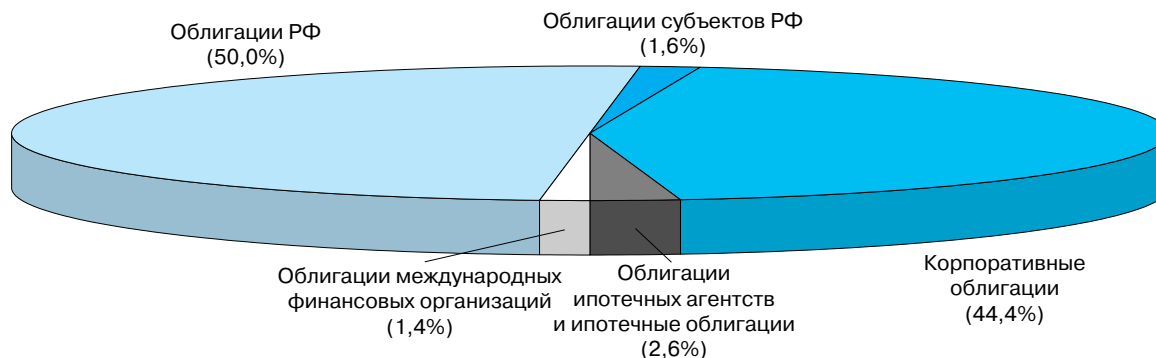
В марте объем операций Банка России по предоставлению внутридневных кредитов составил 3,8 трлн. руб., по предоставлению кредитов овернайт — 10,9 млрд. руб. (в феврале — 4,5 трлн. руб. и 14,2 млрд. руб. соответственно).

Рисунок 8. Объем внутридневных кредитов Банка России (млрд. руб.)



В марте в структуре обеспечения по кредитам, предоставляемым в соответствии с Положением Банка России № 236-П (внутридневные кредиты, кредиты овернайт и ломбардные кредиты), и в сделках РЕПО облигации Российской Федерации составили более 50%, корпоративные облигации — более 30%.

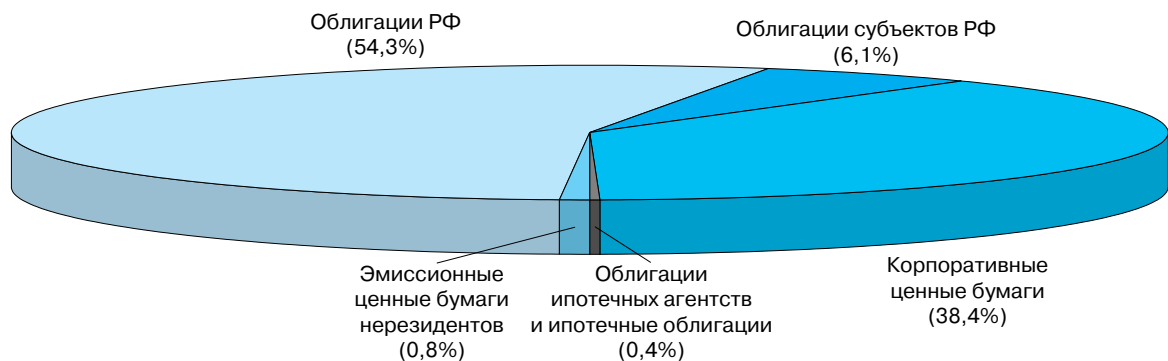
Рисунок 9. Структура ценных бумаг, переданных кредитными организациями в обеспечение кредитов Банка России* в марте 2013 года



* В соответствии с Положением Банка России № 236-П.

² Включая кредиты овернайт, ломбардные кредиты, кредиты под нерыночные активы или поручительства, кредиты под обеспечение золотом.

Рисунок 10. Структура ценных бумаг, использованных кредитными организациями в операциях РЕПО с Банком России* в марте 2013 года



* Рассчитано по предварительным данным.

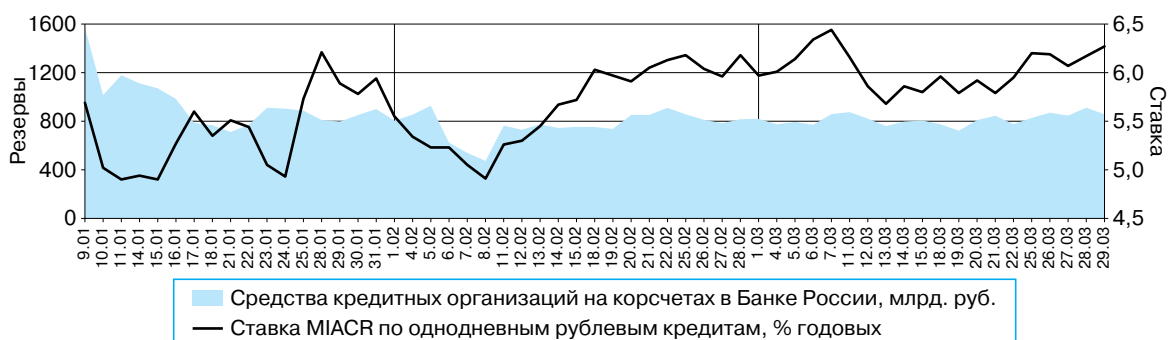
В марте по результатам состоявшихся аукционов на депозиты в коммерческих банках было размещено более 240 млрд. руб. из средств федерального бюджета (в феврале — более 95 млрд. руб.).

Средства кредитных организаций на депозитных счетах в Банке России возросли со 175,8 млрд. руб. на 1.03.2013 до 220,4 млрд. руб. на 1.04.2013. Вместе с тем в среднем в марте они составили 125,7 млрд. руб. по сравнению со 154,0 млрд. руб. в феврале. В течение месяца Банк России ежедневно проводил депозитные операции по фиксированным ставкам на стандартных условиях «овернайт», «том-некст», «до востребования» и по четвергам на условии «том-1 месяц».

Средства кредитных организаций на счетах обязательных резервов в Банке России увеличились с 446,7 млрд. руб. на 1.03.2013 до 449,5 млрд. руб. на 1.04.2013. Объем усредняемых обязательных резервов, поддерживаемых кредитными организациями на корсчетах в Банке России, в период с 10.03.2013 по 10.04.2013 составил 605,5 млрд. руб. (в период с 10.02.2013 по 10.03.2013 — 601,0 млрд. руб.).

Остатки средств кредитных организаций на корреспондентских счетах в Банке России увеличились с 816,5 млрд. руб. на 1.03.2013 до 856,3 млрд. руб. на 1.04.2013, а их средний дневной объем в марте возрос до 814,6 млрд. руб. по сравнению с 767,9 млрд. руб. в феврале.

Рисунок 11. Корреспондентские счета в Банке России* и ставка MIACR



* Остатки на конец дня.

На российском денежном рынке в марте наблюдалось умеренное повышение ставок при уменьшении их волатильности. Среднемесячная ставка MIACR по однодневным рублевым МБК возросла с 5,7% годовых в феврале до 6,0% годовых в марте. Диапазон колебаний ставки MIACR по однодневным рублевым МБК в марте составил 0,8 процентного пункта против 1,3 процентного пункта в феврале.

В сегменте рублевых межбанковских кредитов на более длительные сроки большинство среднемесячных показателей ставок также возросло. Среднемесячная ставка MIACR по кредитам на срок 2—7 дней увеличилась с 6,1% годовых в феврале до 6,5% годовых в марте, на срок 8—30 дней — с 6,3 до 7,1% годовых, на срок 91—180 дней — с 7,9 до 8,0% годовых, на срок от 181 дня до 1 года — с 7,2 до 8,0% годовых. Ставка по кредитам на срок 31—90 дней снизилась с 7,6% годовых в феврале до 7,3% годовых в марте. Подобное изменение срочной структуры ставок МБК может свидетельствовать об отсутствии устойчивых ожиданий дальнейшего роста процентных ставок по межбанковским кредитам.

Рисунок 12. Конъюнктура российского рынка рублевых МБК

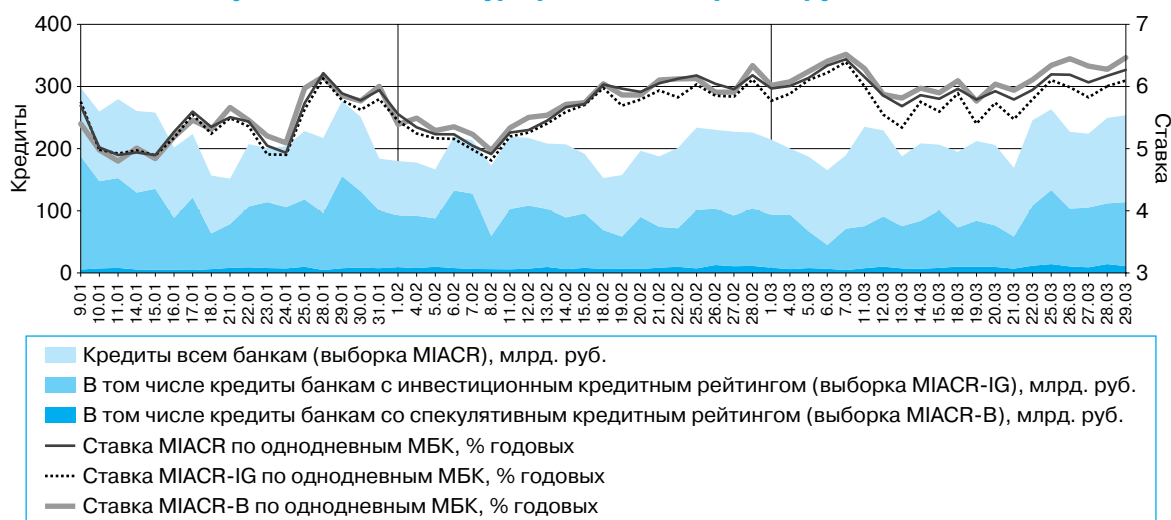
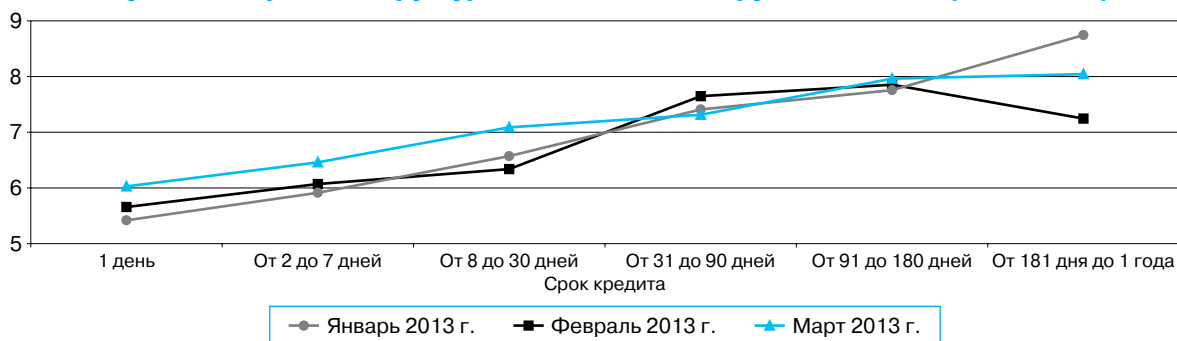


Рисунок 13. Срочная структура ставок МИАСР по рублевым МБК (% годовых)



Активность участников рынка МБК в марте увеличилась по сравнению с предшествующим месяцем, при этом опережающими темпами росли обороты однодневных операций. Средний дневной оборот рынка МБК по однодневным операциям по сравнению с аналогичным показателем февраля увеличился на 10,4% — до 200,8 млрд. рублей. Оборот рынка МБК по выборке МИАСР в целом составил 213,4 млрд. руб. в день, что на 7,1% превышает уровень предыдущего месяца.

Доля просроченной задолженности в общем объеме МБК, предоставленных российским банкам, несколько уменьшилась по сравнению с предшествующим месяцем и по состоянию на 1.03.2013 составила 0,31%. Спред между среднемесячными ставками МИАСР-В (фактическая ставка по кредитам, предоставленным российским банкам, имеющим спекулятивный кредитный рейтинг) и МИАСР-IG (фактическая ставка по кредитам, предоставленным российским банкам, имеющим инвестиционный кредитный рейтинг) по однодневным кредитам в марте составил 30 базисных пунктов.

Ставки валютных МБК, размещаемых российскими банками, определялись прежде всего конъюнктурой мирового денежного рынка. Среднемесячная ставка МИАСР по однодневным МБК в долларах США в марте, как и в феврале, составила 0,2% годовых.

Рынок ОФЗ

В рассматриваемый период состоялось шесть аукционов по размещению выпусков ОФЗ-ПД на срок от 4,9 до 13,9 года. Отношение спроса инвесторов к объему предложения составило от 0,6 до 4,5 раза по отдельным выпускам. Эмитент реализовал 66,6% (40,2 млрд. руб.) от суммарного номинального объема предложения (в феврале было размещено облигаций на 76,5 млрд. руб. по номиналу).

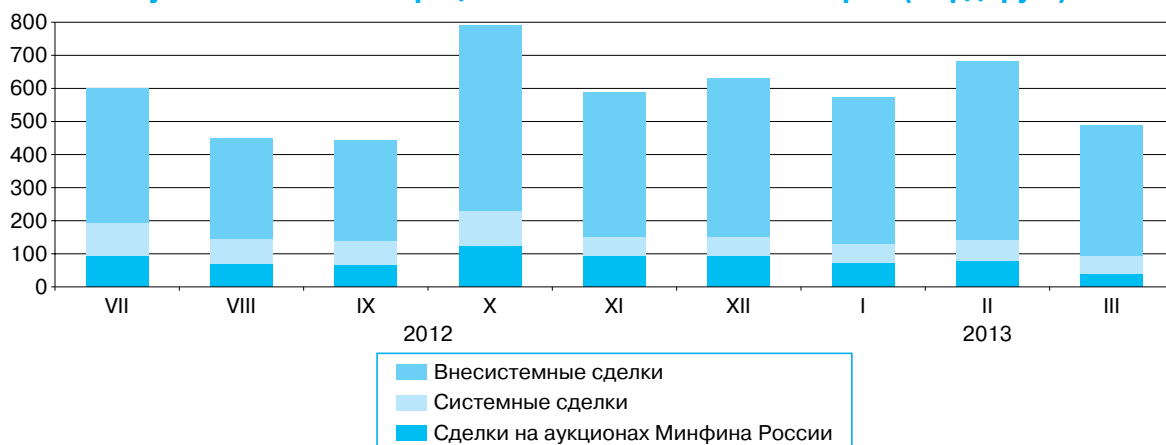
В марте в соответствии с платежным графиком Минфин России выплатил 22,2 млрд. руб. в виде купонного дохода по 8 выпускам ОФЗ, а также 48,6 млрд. руб. в счет погашения выпуска ОФЗ-ПД 25065 и частичного погашения выпуска ОФЗ-АД 46019. По итогам месяца рыночный портфель гособлигаций уменьшился на 0,3% — до 3086,3 млрд. руб. по номиналу. Дюрация рыночного портфеля ОФЗ увеличилась на 11 дней и на конец марта составила 4,7 года.

Таблица 1. Параметры и результаты аукционов по размещению ОФЗ

Параметры выпусков						
Дата аукциона	6.03.2013	13.03.2013		20.03.2013	27.03.2013	
Номер выпуска	26211	26209	25081	26208	26207	26209
Объем предложения, млрд. руб.	25,0	8,4	4,2	6,2	9,9	6,5
Срок обращения, дней	3 612	3 416	1 785	2 170	5 061	3 402
Дата погашения	25.01.2023	20.07.2022	31.01.2018	27.02.2019	3.02.2027	20.07.2022
Результаты аукционов						
Объем спроса по номиналу, млрд. руб.	23,81	4,95	13,30	28,24	21,78	7,68
Объем спроса по рыночной стоимости, млрд. руб.	23,94	5,24	13,41	29,65	23,31	7,86
Объем размещения по номиналу, млрд. руб.	15,28	1,89	4,21	6,22	9,92	2,65
Объем выручки, млрд. руб.	15,60	2,02	4,25	6,56	10,75	2,80
Цена отсечения, % от номинала	101,17	105,77	100,29	105,16	107,60	104,54
Средневзвешенная цена, % от номинала	6,95	6,87	6,22	6,55	7,40	7,05
Доходность по цене отсечения, % годовых	6,95	6,87	6,24	6,55	7,42	7,05
Доходность по средневзвешенной цене, % годовых	6,95	6,87	6,22	6,55	7,40	7,05
Премия (+) / дисконт (-) к доходности выпуска на вторичном рынке, базисных пунктов	4	0	-4	-1	1	2

Объем сделок, заключенных с ОФЗ на Московской Бирже, в марте по сравнению с февралем уменьшился: в системном режиме торгов — на 17%, до 54,0 млрд. руб., во внесистемном режиме — на 27%, до 394,5 млрд. руб. по фактической стоимости.

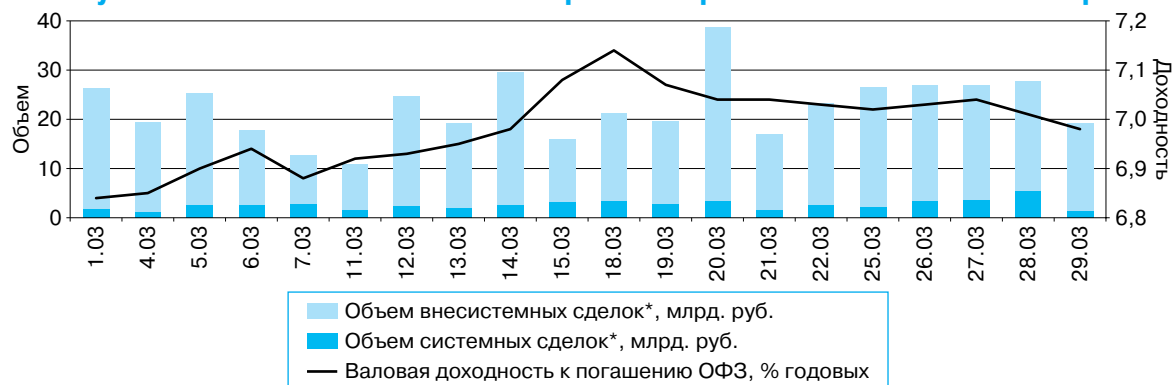
Рисунок 14. Объем операций с ОФЗ на Московской Бирже (млрд. руб.)*



* По фактической стоимости.

Средняя за март валовая доходность ОФЗ³ увеличилась относительно среднего показателя за предыдущий месяц на 37 базисных пунктов — до 6,98% годовых. Валовая доходность ОФЗ на конец марта составила 6,98% годовых, повысившись на 34 базисных пункта относительно показателя на конец февраля.

Рисунок 15. Основные показатели вторичных торгов ОФЗ на Московской Бирже

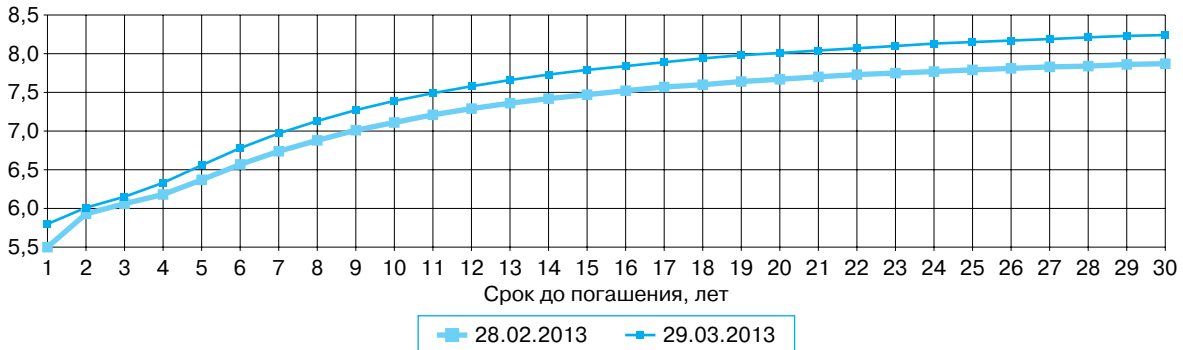


* По фактической стоимости.

³ Валовая доходность к погашению наиболее ликвидных ОФЗ (RGBY) рассчитывается Московской Биржей.

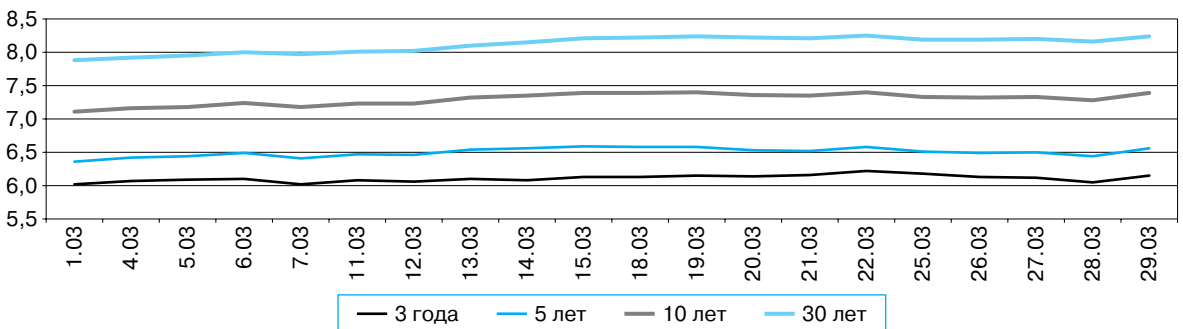
Кривая бескупонной доходности ОФЗ на конец анализируемого периода была возрастающей на всем протяжении. Относительно конца февраля она сдвинулась вверх на всем протяжении, угол ее наклона несколько увеличился.

Рисунок 16. Кривая бескупонной доходности ОФЗ (% годовых)



По итогам марта бескупонная доходность ОФЗ на срок 3; 5; 10 и 30 лет повысилась относительно конца предыдущего месяца на 9; 19; 28 и 37 базисных пунктов соответственно.

Рисунок 17. Динамика бескупонной доходности ОФЗ на различные сроки (% годовых)



Рынок корпоративных ценных бумаг

Рынок корпоративных облигаций. В марте эмиссионная активность корпоративных заемщиков понизилась. На Московской Бирже в рассматриваемый период размещено 20 новых выпусков и доразмещен один выпуск корпоративных облигаций суммарным объемом 118,3 млрд. руб. по номиналу (в феврале — 48 новых выпусков суммарным объемом 243,2 млрд. руб. по номиналу). На внебиржевом рынке размещено три выпуска корпоративных облигаций на сумму 3,5 млрд. рублей.

Рисунок 18. Объем первичного размещения корпоративных облигаций (по номиналу, млрд. руб.)

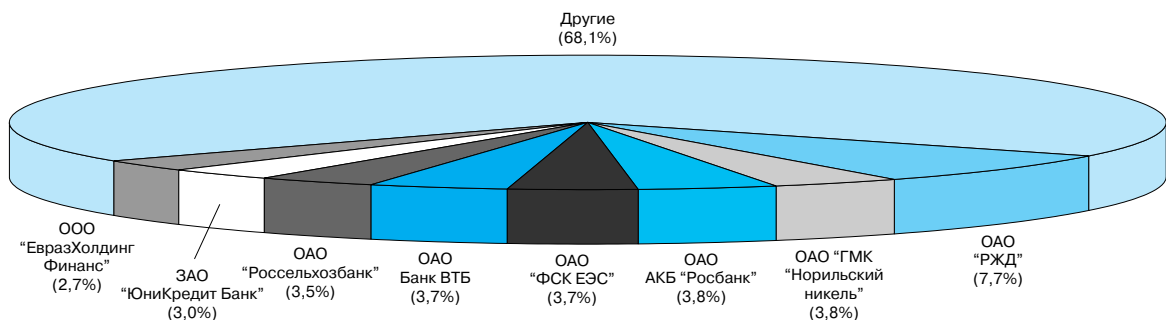


По данным информационного агентства «Сбондс.ру», в марте погашено 11 выпусков корпоративных облигаций суммарным объемом 53,0 млрд. рублей. Объем портфеля обращающихся корпоративных облигаций увеличился на 1,0%, составив на конец месяца 4444,7 млрд. руб. по номиналу. В анализируемый период на рынке корпоративных облигаций зафиксировано два дефолта и два технических дефолта.

Активность участников вторичного рынка корпоративных облигаций повысилась. Суммарный и средний дневной объемы вторичных торгов корпоративными облигациями на Московской Бирже в марте по сравнению с предыдущим месяцем увеличились на 32,1% — до 658,3 и 32,9 млрд. руб. соответственно.

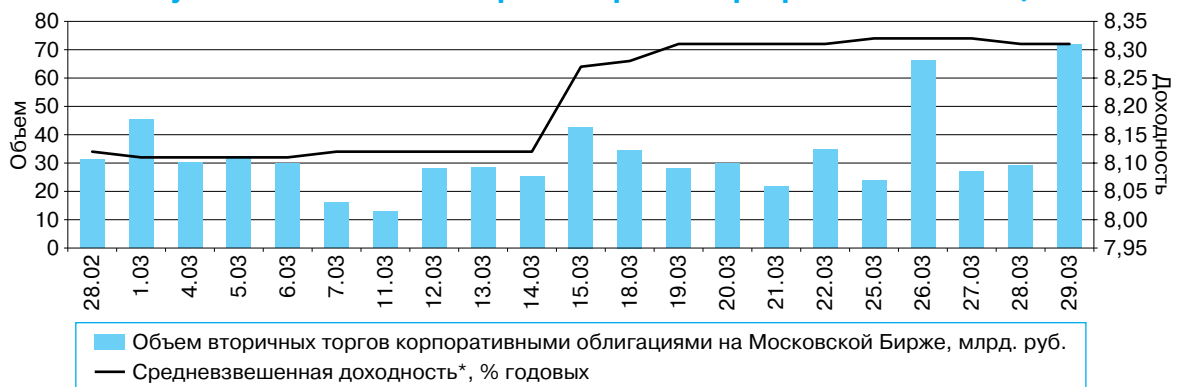
На вторичных торгах корпоративными облигациями на Московской Бирже в марте наибольшие объемы операций приходились на облигации кредитных организаций, предприятий металлургического и электроэнергетического секторов, предприятий железнодорожного транспорта и финансовых компаний. Доля корпоративных облигаций 8 ведущих эмитентов в суммарном обороте вторичных торгов составила 31,9%.

Рисунок 19. Структура вторичных торгов корпоративными облигациями на Московской Бирже в марте 2013 года



Средняя за март доходность наиболее ликвидных корпоративных облигаций (рассчитывается информационным агентством "Сбондс.ру" по группе выпусков) относительно февраля повысилась⁴ на 7 базисных пунктов — до 8,22% годовых. Диапазон колебаний доходности составил от 8,11 до 8,32% годовых (в феврале — от 8,12 до 8,19% годовых).

Рисунок 20. Показатели вторичного рынка корпоративных облигаций



* По данным информационного агентства "Сбондс.ру".

Рынок акций. В марте на российском рынке акций преобладала понижательная динамика индексов ММВБ и РТС на фоне снижения мировых котировок нефти и уменьшения в середине месяца интереса глобальных инвесторов к рисковым активам из-за обострения долговых проблем в зоне евро. На конец марта по отношению к концу февраля индекс ММВБ понизился на 3,2% — до 1438,57 пункта, диапазон его колебаний в анализируемый период составлял 1417,00—1504,05 пункта. Индекс РТС уменьшился на 4,8% — до 1460,04 пункта, изменяясь в течение месяца от 1445,46 до 1542,55 пункта. Индекс АДР (ГДР) на российские акции на Лондонской фондовой бирже снизился на 4,2%.

⁴ 15.03.2013 была пересмотрена база расчета индекса IFX-Cbonds.

Рисунок 21. Динамика индекса ММВБ и объемов вторичных торгов акциями на Московской Бирже

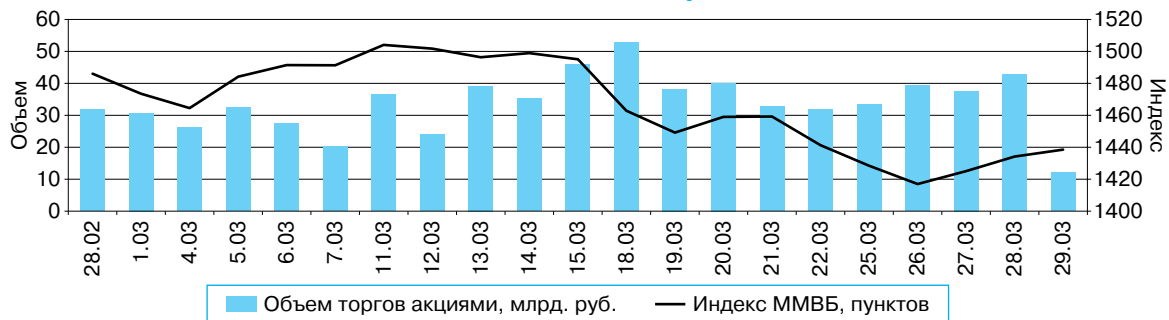
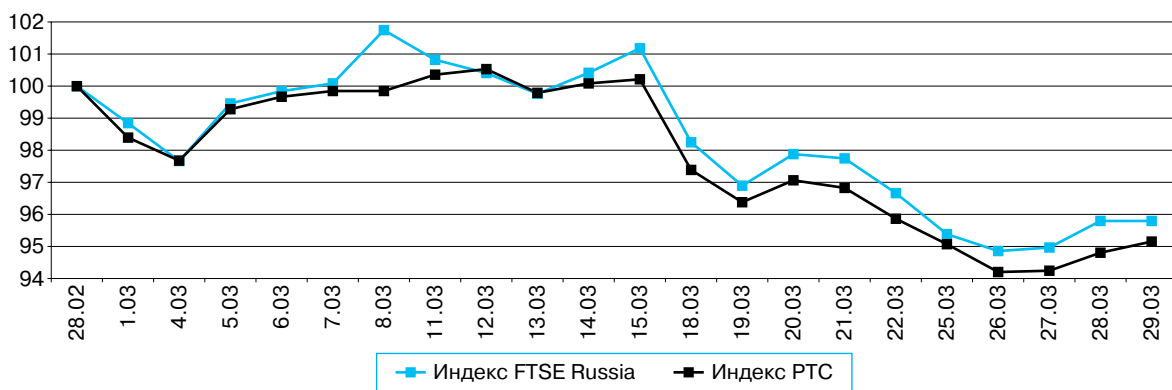


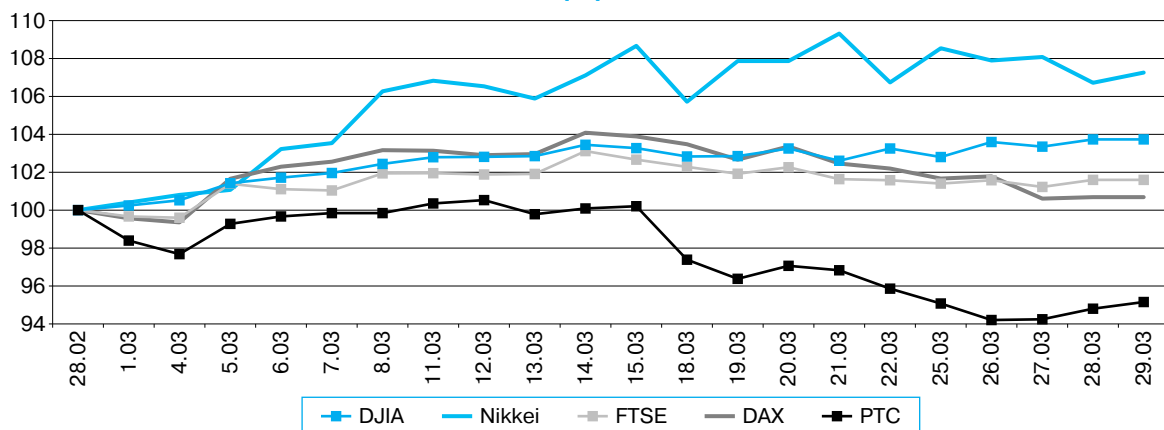
Рисунок 22. Темпы изменения индекса РТС и индекса депозитарных расписок на акции российских компаний (FTSE Russia) на Лондонской фондовой бирже (%)*



* За 100% приняты значения индексов на 28.02.2013.

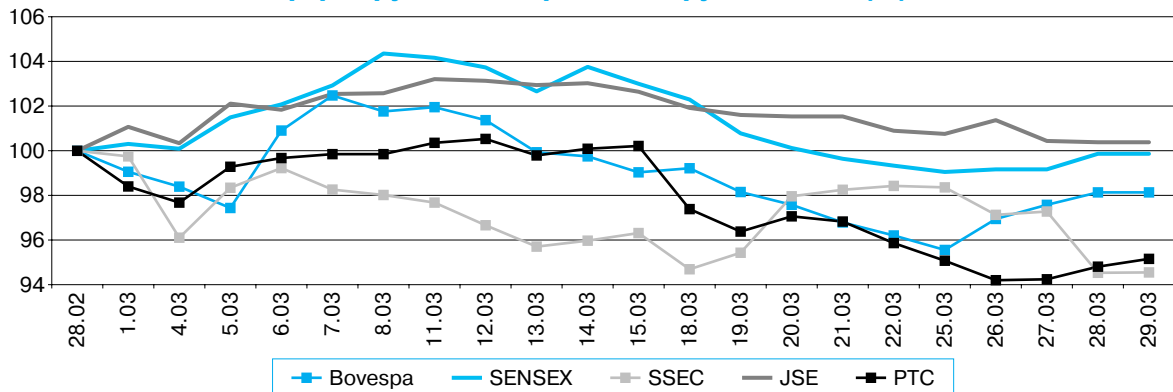
Фондовые индексы развитых стран в первой половине марта преимущественно росли, затем — демонстрировали смешанную динамику, темпы их прироста по итогам месяца были положительными. Индексы Nikkei Токийской фондовой биржи (Япония), Dow Jones Нью-Йоркской фондовой биржи (США), FTSE Лондонской фондовой биржи (Соединенное Королевство) и DAX Франкфуртской фондовой биржи (Германия) повысились на 7,3; 3,7; 1,6 и 0,7% соответственно. Индексы стран — партнеров России по группе BRICS, как и российские индексы ММВБ и РТС, понизились: SSEC Шанхайской фондовой биржи (Китай) — на 5,5%; Bovespa Фондовой биржи Сан-Паулу (Бразилия) — на 1,9%; SENSEX Национальной биржи Индии — на 0,1%. Исключением среди индексов группы BRICS стал индекс JSE Йоханнесбургской фондовой биржи (ЮАР), незначительно повысившийся по итогам месяца (на 0,4%).

Рисунок 23. Темпы изменения индекса РТС и основных мировых фондовых индексов (%)*



* За 100% приняты значения индексов на 28.02.2013.

Рисунок 24. Темпы изменения фондовых индексов стран с формирующимися рынками группы BRICS (%)*

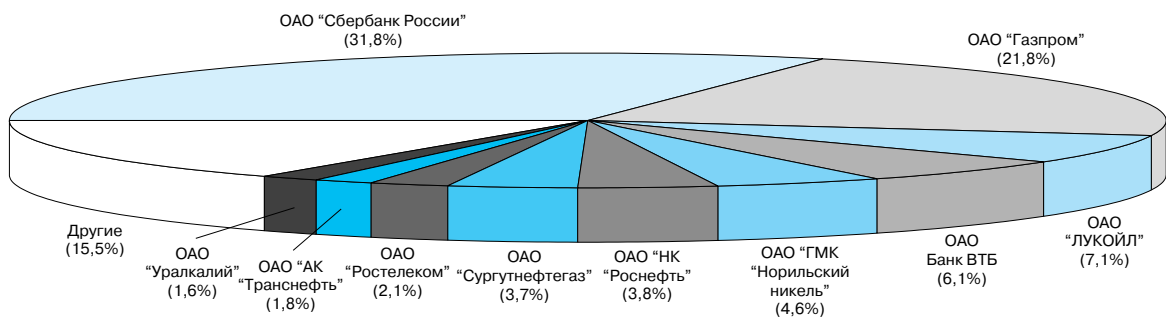


* За 100% приняты значения индексов на 28.02.2013.

Средний дневной объем вторичных торгов акциями на Московской Бирже в марте возрос по сравнению с февралем на 2,9% — до 33,9 млрд. рублей. По итогам анализируемого периода капитализация рынка акций в секторе “Классика” уменьшилась на 4,3% — до 796,0 млрд. долл. США.

В структуре совокупных вторичных торгов на двух российских фондовых биржах (Московская Биржа (“Основной рынок” и “Классика”) и Санкт-Петербургская биржа) в марте основной объем операций приходился на акции кредитных организаций, компаний химической промышленности, нефтегазового, металлургического и телекоммуникационного секторов экономики. Доля акций 10 крупнейших эмитентов составила 84,5% суммарного торгового оборота.

Рисунок 25. Структура совокупных вторичных торгов акциями на российских биржах в марте 2013 года*

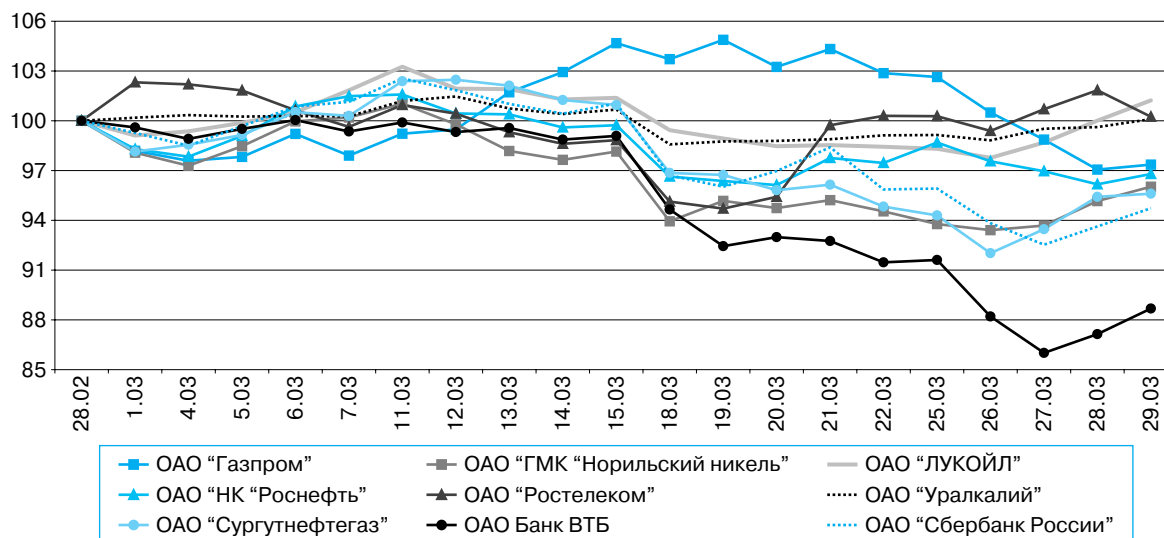


* Московская Биржа (секторы “Основной рынок” и “Классика”), Санкт-Петербургская биржа.

Цены большинства ликвидных российских акций на вторичных торгах Московской Биржи по итогам марта понизились (на 2,6—11,3%). В то же время подорожали акции крупнейшего эмитента нефтегазового сектора — ОАО “ЛУКОЙЛ” (на 1,2%), их цена росла в течение нескольких последних дней месяца на фоне позитивных корпоративных новостей. Незначительно (менее чем на 1,0%) увеличилась стоимость акций крупнейших эмитентов сектора телекоммуникации — ОАО “Ростелеком” и химической промышленности — ОАО “Уралкалий”. Темпы прироста цен наиболее торгуемых акций эмитентов второго и третьего эшелонов по итогам рассматриваемого периода были преимущественно отрицательными и составляли от 0,1 до 49,8%.

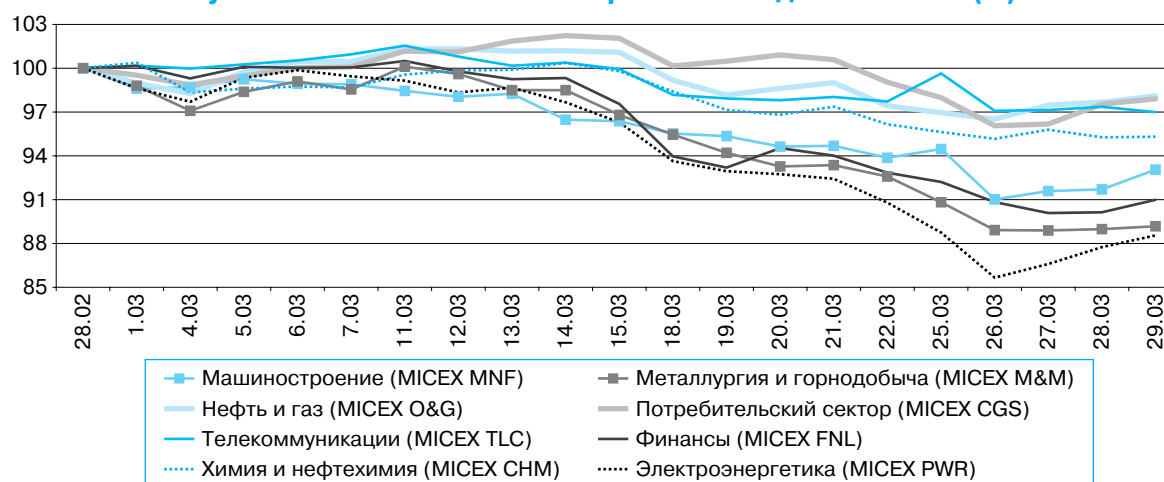
Отраслевые индексы ММВБ по итогам марта понизились: “Электроэнергетика” — на 11,4%; “Металлургия и горнодобыча” — на 10,8%; “Финансы” — на 9,0%; “Машиностроение” — на 6,9%; “Химия и нефтехимия” — на 4,7%; “Телекоммуникации” — на 3,0%; “Потребительский сектор” — на 2,1%; “Нефть и газ” — на 1,9%.

Рисунок 26. Темпы изменения цен акций ведущих эмитентов на Московской Бирже (%)*



* За 100% приняты значения цен акций на Московской Бирже (сектор "Основной рынок") на 28.02.2013.

Рисунок 27. Темпы изменения отраслевых индексов ММВБ (%)*



* За 100% приняты значения индексов на 28.02.2013.

Рынок производных финансовых инструментов

В марте на всех сегментах рынка биржевых деривативов объемы торгов увеличились. Объем открытых позиций по фьючерсам и опционам на конец марта по сравнению с концом февраля сократился (в том числе из-за исполнения мартовских контрактов).

Средний дневной оборот торгов на срочном рынке Московской Биржи в рассматриваемый период по сравнению с февралем увеличился на 11,1% до 229,5 млрд. рублей. Суммарный объем открытых позиций по фьючерсам и опционам (в стоимостном выражении) уменьшился на 82,5 млрд. руб. и на конец марта составил 346,0 млрд. рублей.

По итогам марта на срочном рынке Московской Биржи цены большинства ликвидных фьючерсов с исполнением в июне 2013 г. снизились. Исключение составили незначительно подорожавшие контракты на курс доллара США к рублю (на 1,2%), контракты на акции ОАО "ЛУКОЙЛ" (на 0,3%) и на золото (на 0,2%). Наиболее значительно понизилась цена фьючерсов на индекс РТС и на акции ОАО "Сбербанк России" (на 5,6% и 5,4% соответственно). Контракт на акции ОАО "Газпром" подешевел на 3,1%, контракты на курс евро к доллару США и на серебро — на 2,3% каждый.

Таблица 2. Структура торгов срочными биржевыми контрактами по базовым активам (млрд. руб.)*

Инструмент	2012						2013		
	VII	VIII	IX	X	XI	XII	I	II	III
Фондовые фьючерсы, в т.ч.	2 578,14	2 745,25	2 605,97	2 934,39	2 458,46	1 783,34	1 485,70	2 492,08	2 834,74
на отдельные акции	212,91	204,60	218,25	228,23	221,75	191,19	179,35	292,48	330,95
на индекс РТС	2 348,49	2 527,92	2 367,89	2 691,52	2 223,50	1 576,47	1 298,05	2 183,76	2 475,93
на прочие фондовые индексы	16,74	12,73	19,82	14,64	13,21	15,68	8,31	15,84	27,87
Валютные фьючерсы, в т.ч.	1 374,08	1 277,14	1 600,56	1 462,95	1 298,27	1 228,04	1 110,90	1 252,17	1 339,85
на курс доллара США к рублю	1 238,19	1 126,20	1 427,23	1 309,36	1 144,80	1 030,20	861,64	843,06	875,44
на курс евро к доллару США	105,91	116,11	126,58	113,43	115,08	146,17	203,64	339,46	368,97
на курс евро к рублю	6,60	3,91	7,15	4,26	5,33	8,85	5,21	11,31	26,49
прочие	23,38	30,91	39,60	35,91	33,06	42,82	40,41	58,34	68,95
Товарные фьючерсы	88,79	101,95	109,71	87,10	82,02	78,49	68,53	127,49	128,96
Процентные фьючерсы, в т.ч.	30,93	15,93	21,56	17,74	13,67	13,51	4,29	9,87	10,38
на краткосрочные процентные ставки	0,099	0,003	1,801	0,000	0,035	0,001	0,002	0,011	0,060
на долгосрочные процентные ставки (корзины ОФЗ)	30,83	15,92	19,76	17,74	13,63	13,51	4,29	9,86	10,32
Опционы, в т.ч.	284,15	301,54	342,19	303,97	250,94	214,65	191,10	294,09	321,36
фондовые	280,27	293,57	335,12	297,90	244,28	200,83	173,98	283,57	309,23
валютные	3,41	6,98	5,18	5,34	5,98	12,78	16,40	9,03	10,55
товарные	0,47	1,00	1,89	0,72	0,69	1,05	0,72	1,49	1,57
ВСЕГО	4 356,08	4 441,80	4 680,00	4 806,15	4 103,36	3 318,04	2 860,53	4 175,70	4 635,29

* По данным Московской Биржи и Биржи "Санкт-Петербург".

Рисунок 28. Объемы операций с фьючерсными контрактами на срочном рынке Московской Биржи

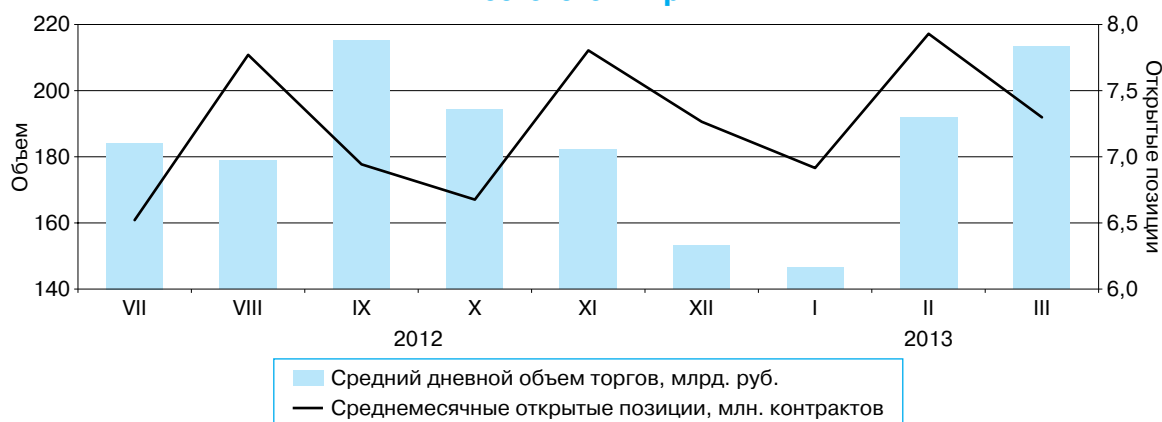
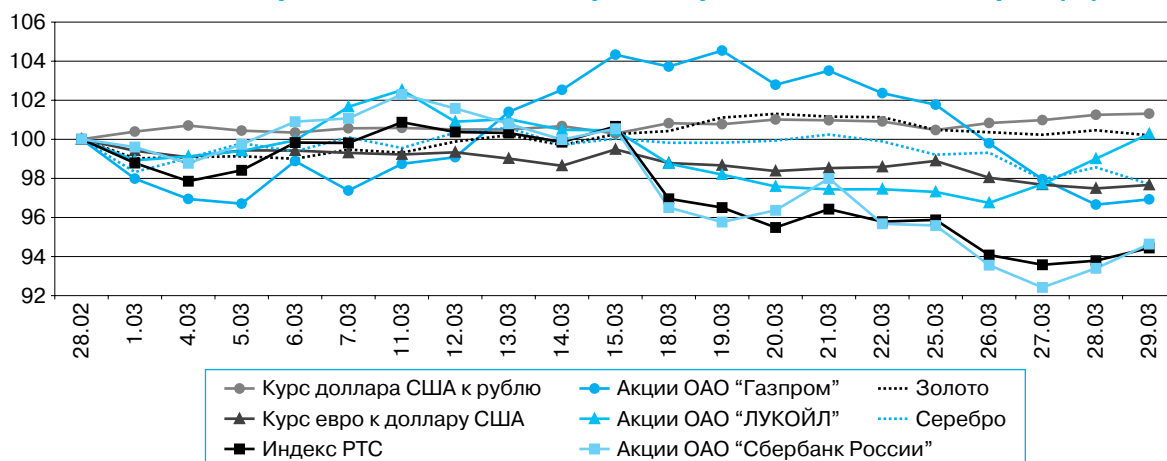


Рисунок 29. Темпы изменения цен наиболее ликвидных фьючерсных контрактов с ближайшим сроком исполнения на срочном рынке Московской Биржи (%)*



* За 100% приняты цены фьючерсов с исполнением в июне 2013 года на 28.02.2013.

В структуре открытых позиций (в стоимостном выражении) по фьючерсам на срочном рынке Московской Биржи на конец марта доля контрактов на курс доллара США к рублю увеличилась до 40,0% (против 37,3% на конец февраля), доля контрактов на индекс РТС — уменьшилась до 29,0% с 35,0% на конец февраля. Доли остальных ликвидных фьючерсов в суммарном объеме открытых позиций оставались незначительными.

Рисунок 30. Структура стоимостных открытых позиций по фьючерсным контрактам на срочном рынке Московской Биржи на 29 марта 2013 года

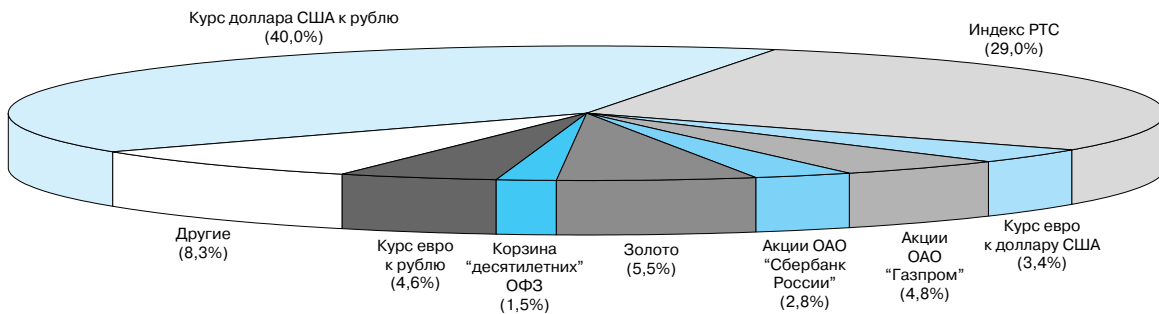


Рисунок 31. Объемы операций с опционами на фьючерсные контракты на срочном рынке Московской Биржи

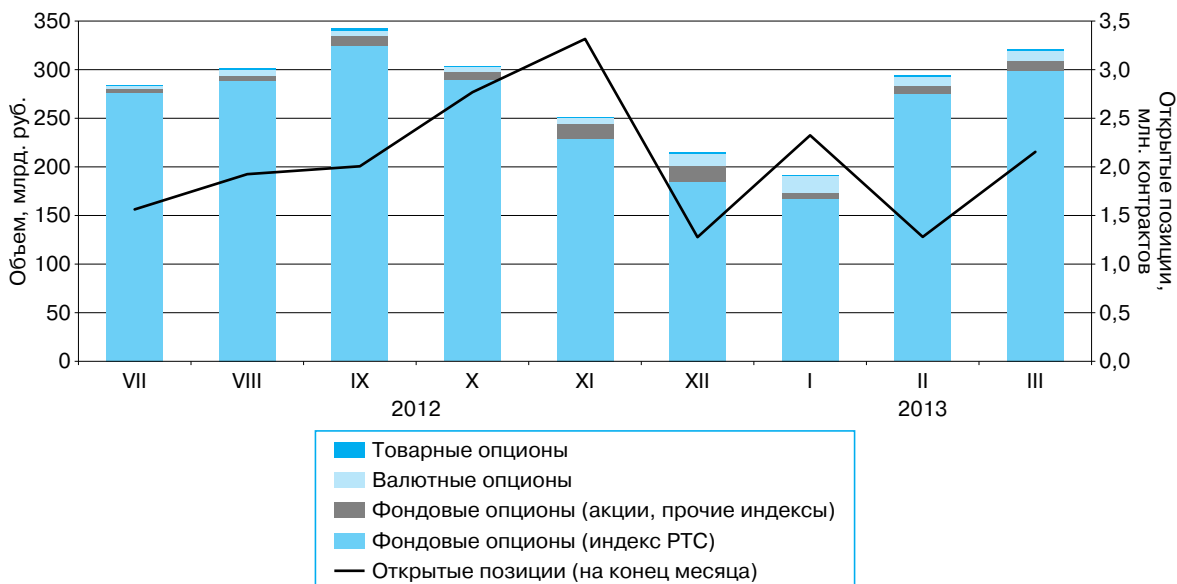
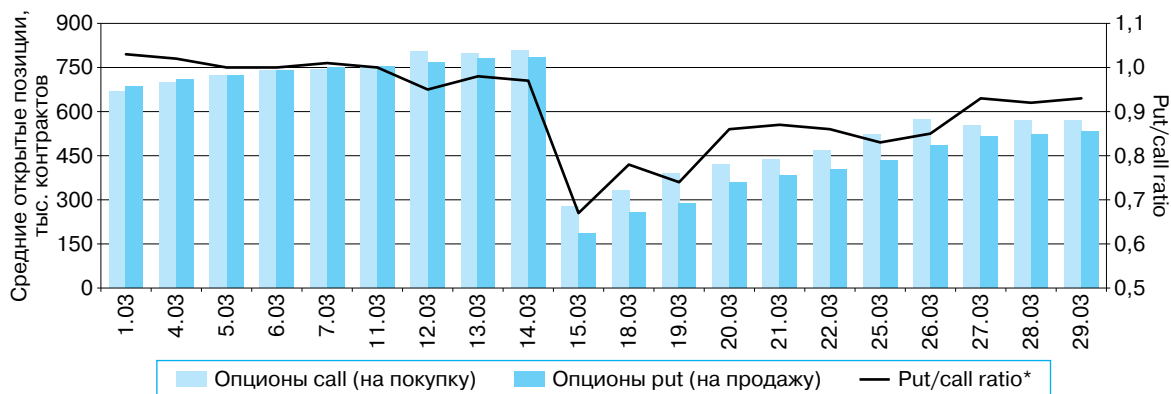


Рисунок 32. Открытые позиции и индикатор put/call ratio по опционам на фьючерсные контракты на индекс РТС на срочном рынке Московской Биржи



* Отношение открытых позиций (в контрактах) по опционам put и call.

В течение почти всего рассматриваемого периода объем открытых позиций (в контрактах) по опционам call на фьючерсные контракты на индекс РТС превышал аналогичный показатель по опционам put на данный базовый актив. Индикатор put/call ratio по итогам месяца незначительно уменьшился. Это может свидетельствовать о неопределенности ожиданий участников срочного рынка в отношении дальнейшей динамики цен российских акций.

ИНФОРМАЦИЯ О РЕГИСТРАЦИИ И ЛИЦЕНЗИРОВАНИИ КРЕДИТНЫХ ОРГАНИЗАЦИЙ НА 1 АПРЕЛЯ 2013 ГОДА*

Регистрация кредитных организаций

1. Зарегистрировано КО** Банком России либо на основании его решения уполномоченным регистрирующим органом, всего¹	1095
в том числе:	
– банков	1027
– небанковских КО	68
1.1. Зарегистрировано КО со 100-процентным иностранным участием в капитале	76
1.2. КО, зарегистрированные Банком России, но еще не оплатившие уставный капитал и не получившие лицензию (в рамках законодательно установленного срока)	3
в том числе:	
– банки	1
– небанковские КО	2

Действующие кредитные организации

2. КО, имеющие право на осуществление банковских операций, всего²	954
в том числе:	
– банки	895
– небанковские КО	59
2.1. КО, имеющие лицензии (разрешения), предоставляющие право на:	
– привлечение вкладов населения	783
– осуществление операций в иностранной валюте	651
– генеральные лицензии	270
– проведение операций с драгметаллами	213
2.2. КО с иностранным участием в уставном капитале, всего	246
в том числе:	
– со 100-процентным	74
– свыше 50 процентов	45
2.3. КО, включенные в реестр банков – участников системы обязательного страхования вкладов, всего ³	793
3. Зарегистрированный уставный капитал действующих КО (млн. руб.)	1 398 836
4. Филиалы действующих КО на территории Российской Федерации, всего	2243
в том числе:	
– ОАО "Сбербанк России" ⁴	175
– банков со 100-процентным иностранным участием в уставном капитале	130
5. Филиалы действующих КО за рубежом, всего⁵	6
6. Филиалы банков-нерезидентов на территории Российской Федерации	0
7. Представительства действующих российских КО, всего⁶	403
в том числе:	
– на территории Российской Федерации	364
– в дальнем зарубежье	27
– в ближнем зарубежье	12
8. Дополнительные офисы КО (филиалов), всего	24 028
в том числе ОАО "Сбербанк России"	11 490
9. Операционные кассы вне кассового узла КО (филиалов), всего	9069
в том числе ОАО "Сбербанк России"	6173
10. Кредитно-кассовые офисы КО (филиалов), всего	2236
в том числе ОАО "Сбербанк России"	0

11. Операционные офисы КО (филиалов), всего	7779
в том числе ОАО "Сбербанк России"	684
12. Передвижные пункты кассовых операций КО (филиалов), всего	123
в том числе ОАО "Сбербанк России"	118

Отзыв лицензий и ликвидация юридических лиц

13. КО, у которых отозвана (аннулирована) лицензия на осуществление банковских операций и которые не исключены из Книги государственной регистрации кредитных организаций⁷	138
14. Внесена запись в Книгу государственной регистрации кредитных организаций о ликвидации КО как юридического лица, всего⁸	2058
в том числе:	
– в связи с отзывом (аннулированием) лицензии	1596
– в связи с реорганизацией	461
в том числе:	
– в форме слияния	2
– в форме присоединения	459
в том числе:	
– путем преобразования в филиалы других банков	378
– путем присоединения к другим банкам (без образования филиала)	81
– в связи с нарушением законодательства в части оплаты уставного капитала	1

* Информация подготовлена в т.ч. на основании сведений, поступивших из уполномоченного регистрирующего органа на отчетную дату.

Пояснения к таблице

** КО – кредитная организация. Термин "кредитная организация" в настоящей информации включает в себя одно из следующих понятий:

- юридическое лицо, зарегистрированное Банком России (до 1.07.2002) или уполномоченным регистрирующим органом и имеющее право на осуществление банковских операций;
- юридическое лицо, зарегистрированное Банком России (до 1.07.2002) или уполномоченным регистрирующим органом, имевшее, но утратившее право на осуществление банковских операций.

¹ Указываются КО, имеющие статус юридического лица на отчетную дату, в том числе КО, утратившие право на осуществление банковских операций, но еще не ликвидированные как юридическое лицо.

² Указываются КО, зарегистрированные Банком России (до 1.07.2002) или уполномоченным регистрирующим органом и имеющие право на осуществление банковских операций.

³ Данные приводятся на основании сведений, представленных в Банк России государственной корпорацией "Агентство по страхованию вкладов" на отчетную дату.

⁴ Указываются филиалы ОАО "Сбербанк России", внесенные в Книгу государственной регистрации кредитных организаций и получившие порядковые номера. До 1.01.1998 в ежемесячной информации о кредитных организациях по данной строке указывалось общее количество учреждений ОАО "Сбербанк России" – 34 426.

⁵ Указываются филиалы, открытые российскими КО за рубежом.

⁶ В число представительств российских КО за рубежом включены представительства, по которым поступили в Банк России уведомления об открытии их за рубежом.

⁷ Общее количество КО с отозванной (аннулированной) лицензией на осуществление банковских операций (включая КО, по которым в Книгу государственной регистрации кредитных организаций внесена запись об их ликвидации) – **1734**.

⁸ После 1.07.2002 запись в Книгу государственной регистрации кредитных организаций о ликвидации кредитной организации как юридического лица вносится только после государственной регистрации кредитной организации в связи с ее ликвидацией уполномоченным регистрирующим органом.

Справка о количестве действующих кредитных организаций и их филиалов в территориальном разрезе по состоянию на 1.04.2013

Наименование региона	Количество КО в регионе	Количество филиалов в регионе		
		всего	КО, головная организация которых находится в данном регионе	КО, головная организация которых находится в другом регионе
1	2	3	4	5
Российская Федерация	954	2243	382	1861
ЦЕНТРАЛЬНЫЙ ФЕДЕРАЛЬНЫЙ ОКРУГ	565	427	84	343
Белгородская область	5	12	1	11
Брянская область	0	13	0	13
Владимирская область	3	17	0	17
Воронежская область	3	31	0	31
Ивановская область	5	13	0	13
Калужская область	4	12	0	12
Костромская область	5	9	0	9
Курская область	2	10	0	10
Липецкая область	2	12	1	11
Орловская область	1	13	0	13
Рязанская область	4	15	0	15
Смоленская область	4	14	6	8
Тамбовская область	1	5	0	5
Тверская область	5	14	1	13
Тульская область	5	15	1	14
Ярославская область	6	26	2	24
<i>Московский регион (справочно)</i>	<i>510</i>	<i>196</i>	<i>72</i>	<i>124</i>
г. Москва	498	145	21	124
Московская область	12	51	2	49
СЕВЕРО-ЗАПАДНЫЙ ФЕДЕРАЛЬНЫЙ ОКРУГ	71	303	10	293
Республика Карелия	1	14	2	12
Республика Коми	2	16	2	14
Архангельская область	2	26	0	26
в т.ч. Ненецкий АО	0	1	0	1
Вологодская область	10	17	4	13
Калининградская область	3	26	1	25
Ленинградская область	5	13	0	13
Мурманская область	3	16	0	16
Новгородская область	2	10	0	10
Псковская область	3	6	0	6
г. Санкт-Петербург	40	159	1	158
ЮЖНЫЙ ФЕДЕРАЛЬНЫЙ ОКРУГ	46	237	17	220
Республика Адыгея (Адыгея)	4	5	1	4
Республика Калмыкия	2	3	0	3
Краснодарский край	15	71	1	70
Астраханская область	5	20	4	16
Волгоградская область	4	43	0	43
Ростовская область	16	95	11	84
СЕВЕРО-КАВКАЗСКИЙ ФЕДЕРАЛЬНЫЙ ОКРУГ	48	169	82	87
Республика Дагестан	25	84	70	14
Республика Ингушетия	2	7	0	7
Кабардино-Балкарская Республика	5	12	3	9
Карачаево-Черкесская Республика	5	4	0	4
Республика Северная Осетия – Алания	5	13	4	9
Чеченская Республика	0	6	0	6
Ставропольский край	6	43	5	38

Наименование региона	Количество КО в регионе	Количество филиалов в регионе		
		всего	КО, головная организация которых находится в данном регионе	КО, головная организация которых находится в другом регионе
1	2	3	4	5
ПРИВОЛЖСКИЙ ФЕДЕРАЛЬНЫЙ ОКРУГ	106	477	81	396
Республика Башкортостан	11	34	0	34
Республика Марий Эл	2	16	4	12
Республика Мордовия	4	8	1	7
Республика Татарстан (Татарстан)	23	88	49	39
Удмуртская Республика	2	15	0	15
Чувашская Республика – Чувашия	4	15	0	15
Пермский край	5	41	0	41
Кировская область	3	17	0	17
Нижегородская область	11	89	5	84
Оренбургская область	8	17	0	17
Пензенская область	1	17	0	17
Самарская область	20	61	6	55
Саратовская область	9	47	16	31
Ульяновская область	3	12	0	12
УРАЛЬСКИЙ ФЕДЕРАЛЬНЫЙ ОКРУГ	44	254	80	174
Курганская область	3	9	0	9
Свердловская область	16	70	4	66
Тюменская область	16	99	38	61
в т.ч. Ханты-Мансийский АО – Югра	9	28	6	22
Ямало-Ненецкий АО	0	19	0	19
Челябинская область	9	76	38	38
СИБИРСКИЙ ФЕДЕРАЛЬНЫЙ ОКРУГ	51	260	21	239
Республика Алтай	2	6	1	5
Республика Бурятия	1	12	2	10
Республика Тыва	1	3	0	3
Республика Хакасия	2	4	0	4
Алтайский край	7	20	5	15
Забайкальский край	0	7	0	7
Красноярский край	4	47	1	46
Иркутская область	8	31	4	27
Кемеровская область	9	19	0	19
Новосибирская область	9	60	0	60
Омская область	6	29	0	29
Томская область	2	22	8	14
ДАЛЬНЕВОСТОЧНЫЙ ФЕДЕРАЛЬНЫЙ ОКРУГ	23	116	7	109
Республика Саха (Якутия)	4	27	0	27
Камчатский край	3	9	3	6
Приморский край	6	21	2	19
Хабаровский край	3	29	0	29
Амурская область	2	6	0	6
Магаданская область	0	7	0	7
Сахалинская область	5	9	2	7
Еврейская АО	0	4	0	4
Чукотский АО	0	4	0	4

Примечания.

1. По строке “Московский регион” в колонках 4 и 5 указано количество филиалов, головная кредитная организация которых находится соответственно в данном регионе (г. Москве и Московской области) и других регионах Российской Федерации.
2. По г. Санкт-Петербургу и Ленинградской области указано количество кредитных организаций (колонка 2) и филиалов (колонка 3), учет сведений о которых в Книге государственной регистрации кредитных организаций осуществляют соответственно Главное управление Банка России по Санкт-Петербургу и Главное управление Банка России по Ленинградской области.

Количество внутренних структурных подразделений действующих кредитных организаций (филиалов) в территориальном разрезе по состоянию на 1.04.2013

Наименование региона	Дополнительные офисы	Операционные кассы вне кассового узла	Кредитно- кассовые офисы	Операционные офисы	Всего
1	2	3	4	5	6
Российская Федерация	24 028	9069	2236	7779	43 112
ЦЕНТРАЛЬНЫЙ ФЕДЕРАЛЬНЫЙ ОКРУГ	7279	2978	319	1876	12 452
Белгородская область	163	202	19	132	516
Брянская область	103	106	12	101	322
Владимирская область	215	116	16	114	461
Воронежская область	326	224	32	157	739
Ивановская область	159	22	11	86	278
Калужская область	142	51	10	104	307
Костромская область	107	17	5	56	185
Курская область	131	83	22	105	341
Липецкая область	172	80	20	91	363
Орловская область	99	47	11	62	219
Рязанская область	135	86	19	81	321
Смоленская область	120	77	8	85	290
Тамбовская область	132	136	11	65	344
Тверская область	151	106	17	96	370
Тульская область	190	69	11	134	404
Ярославская область	234	8	14	142	398
<i>Московский регион (справочно)</i>	<i>4700</i>	<i>1548</i>	<i>81</i>	<i>265</i>	<i>6594</i>
г. Москва	3259	921	45	120	4345
Московская область	1441	627	36	145	2249
СЕВЕРО-ЗАПАДНЫЙ ФЕДЕРАЛЬНЫЙ ОКРУГ	2408	317	345	943	4013
Республика Карелия	119	8	17	44	188
Республика Коми	182	31	15	65	293
Архангельская область в т.ч. Ненецкий АО	154 4	51 8	21 0	79 1	305 13
Вологодская область	261	15	41	92	409
Калининградская область	158	27	33	72	290
Ленинградская область	46	21	18	329	414
Мурманская область	139	9	16	86	250
Новгородская область	123	2	18	50	193
Псковская область	115	14	11	53	193
г. Санкт-Петербург	1111	139	155	73	1478
ЮЖНЫЙ ФЕДЕРАЛЬНЫЙ ОКРУГ	2632	532	259	636	4059
Республика Адыгея (Адыгея)	74	7	10	10	101
Республика Калмыкия	35	1	2	8	46
Краснодарский край	1152	144	99	287	1682
Астраханская область	117	72	14	64	267
Волгоградская область	285	208	51	147	691
Ростовская область	969	100	83	120	1272
СЕВЕРО-КАВКАЗСКИЙ ФЕДЕРАЛЬНЫЙ ОКРУГ	846	119	69	103	1137
Республика Дагестан	155	29	9	8	201
Республика Ингушетия	17	1	0	1	19
Кабардино-Балкарская Республика	80	42	6	9	137
Карачаево-Черкесская Республика	34	2	3	3	42
Республика Северная Осетия – Алания	55	18	3	9	85
Чеченская Республика	35	1	1	14	51
Ставропольский край	470	26	47	59	602

Наименование региона	Дополнительные офисы	Операционные кассы вне кассового узла	Кредитно- кассовые офисы	Операционные офисы	Всего
1	2	3	4	5	6
ПРИВОЛЖСКИЙ ФЕДЕРАЛЬНЫЙ ОКРУГ	4841	3131	525	1611	10 108
Республика Башкортостан	736	420	78	187	1421
Республика Марий Эл	65	49	12	37	163
Республика Мордовия	143	123	6	52	324
Республика Татарстан (Татарстан)	703	549	70	209	1531
Удмуртская Республика	263	25	41	98	427
Чувашская Республика – Чувашия	134	144	28	69	375
Пермский край	574	76	40	154	844
Кировская область	203	151	37	76	467
Нижегородская область	574	338	53	114	1079
Оренбургская область	308	319	48	121	796
Пензенская область	161	265	18	87	531
Самарская область	526	198	53	181	958
Саратовская область	271	361	24	149	805
Ульяновская область	180	113	17	77	387
УРАЛЬСКИЙ ФЕДЕРАЛЬНЫЙ ОКРУГ	2179	638	334	703	3854
Курганская область	87	179	15	67	348
Свердловская область	909	185	72	110	1276
Тюменская область	699	137	87	287	1210
в т.ч. Ханты-Мансийский АО – Югра	339	66	35	121	561
Ямало-Ненецкий АО	121	22	7	51	201
Челябинская область	484	137	160	239	1020
СИБИРСКИЙ ФЕДЕРАЛЬНЫЙ ОКРУГ	2871	1160	284	1327	5642
Республика Алтай	37	4	4	9	54
Республика Бурятия	166	3	11	102	282
Республика Тыва	39	1	4	7	51
Республика Хакасия	94	23	6	72	195
Алтайский край	278	458	29	156	921
Забайкальский край	172	5	9	77	263
Красноярский край	542	125	26	225	918
Иркутская область	332	65	38	197	632
Кемеровская область	333	115	41	166	655
Новосибирская область	466	145	62	97	770
Омская область	263	209	34	120	626
Томская область	149	7	20	99	275
ДАЛЬНЕВОСТОЧНЫЙ ФЕДЕРАЛЬНЫЙ ОКРУГ	972	194	101	580	1847
Республика Саха (Якутия)	127	92	8	97	324
Камчатский край	69	5	4	39	117
Приморский край	303	24	45	153	525
Хабаровский край	222	28	25	85	360
Амурская область	127	23	10	81	241
Магаданская область	36	7	3	13	59
Сахалинская область	65	13	4	72	154
Еврейская АО	23	2	2	22	49
Чукотский АО	0	0	0	18	18

**Группировка
действующих кредитных организаций по величине
зарегистрированного уставного капитала* по состоянию на 1.04.2013**

№ п/п	Величина уставного капитала	Количество кредитных организаций				Изменение (+/-)
		на 1.01.2013		на 1.04.2013		
		количество	удельный вес к итогу, %	количество	удельный вес к итогу, %	
1	до 3 млн. руб.	15	1,6	14	1,5	-1
2	от 3 до 10 млн. руб.	15	1,6	15	1,6	0
3	от 10 до 30 млн. руб.	41	4,3	42	4,4	1
4	от 30 до 60 млн. руб.	46	4,8	44	4,6	-2
5	от 60 до 150 млн. руб.	168	17,6	156	16,4	-12
6	от 150 до 300 млн. руб.	276	28,9	280	29,4	4
7	от 300 до 500 млн. руб.	95	9,9	98	10,3	3
8	от 500 млн. руб. до 1 млрд. руб.	123	12,9	124	13,0	1
9	от 1 до 10 млрд. руб.	154	16,1	158	16,6	4
10	от 10 млрд. руб. и выше	23	2,4	23	2,4	0
11	Всего по Российской Федерации	956	100	954	100	-2

* Уставный капитал, величина которого оплачена участниками, внесена в устав кредитной организации и учтена в Книге государственной регистрации кредитных организаций после регистрации устава в уполномоченном регистрирующем органе.

Группировка действующих кредитных организаций по величине зарегистрированного уставного капитала в территориальном разрезе по состоянию на 1.04.2013

Наименование региона	До 3 млн. руб.	От 3 до 10 млн. руб.	От 10 до 30 млн. руб.	От 30 до 60 млн. руб.	От 60 до 150 млн. руб.	От 150 до 300 млн. руб.	От 300 до 500 млн. руб.	От 500 млн. руб. до 1 млрд. руб.	От 1 до 10 млрд. руб.	От 10 млрд. руб. и выше	Всего
1	2	3	4	5	6	7	8	9	10	11	12
Российская Федерация	14	15	42	44	156	280	98	124	158	23	954
ЦЕНТРАЛЬНЫЙ ФЕДЕРАЛЬНЫЙ ОКРУГ	4	8	26	24	73	158	51	85	116	20	565
Белгородская область	0	0	0	0	1	1	2	1	0	0	5
Брянская область	0	0	0	0	0	0	0	0	0	0	0
Владимирская область	0	0	0	0	1	2	0	0	0	0	3
Воронежская область	0	0	0	1	1	0	1	0	0	0	3
Ивановская область	0	0	0	0	3	2	0	0	0	0	5
Калужская область	0	0	0	1	1	2	0	0	0	0	4
Костромская область	0	0	0	0	1	2	1	0	1	0	5
Курская область	0	0	1	0	1	0	0	0	0	0	2
Липецкая область	0	0	0	0	0	1	0	1	0	0	2
Орловская область	0	0	0	0	0	0	1	0	0	0	1
Рязанская область	0	0	0	3	0	1	0	0	0	0	4
Смоленская область	0	0	0	0	2	0	1	0	1	0	4
Тамбовская область	0	0	0	0	1	0	0	0	0	0	1
Тверская область	0	0	0	1	3	1	0	0	0	0	5
Тульская область	0	0	1	0	1	3	0	0	0	0	5
Ярославская область	0	0	1	2	1	1	0	0	1	0	6
<i>Московский регион (справочно)</i>	<i>4</i>	<i>8</i>	<i>23</i>	<i>16</i>	<i>56</i>	<i>142</i>	<i>45</i>	<i>83</i>	<i>113</i>	<i>20</i>	<i>510</i>
г. Москва	4	7	23	16	55	138	44	80	111	20	498
Московская область	0	1	0	0	1	4	1	3	2	0	12
СЕВЕРО-ЗАПАДНЫЙ ФЕДЕРАЛЬНЫЙ ОКРУГ	3	3	4	7	14	19	4	10	7	0	71
Республика Карелия	0	0	0	0	1	0	0	0	0	0	1
Республика Коми	0	0	0	2	0	0	0	0	0	0	2
Архангельская область	0	0	1	0	0	1	0	0	0	0	2
в т.ч. Ненецкий АО	0	0	0	0	0	0	0	0	0	0	0
Вологодская область	0	0	1	0	4	3	0	2	0	0	10
Калининградская область	0	0	0	0	0	2	0	0	1	0	3
Ленинградская область	0	0	1	0	0	3	0	1	0	0	5
Мурманская область	1	0	0	0	0	1	0	1	0	0	3
Новгородская область	0	1	0	0	0	1	0	0	0	0	2
Псковская область	0	0	0	0	2	1	0	0	0	0	3
г. Санкт-Петербург	2	2	1	5	7	7	4	6	6	0	40

Наименование региона	До 3 млн. руб.	От 3 до 10 млн. руб.	От 10 до 30 млн. руб.	От 30 до 60 млн. руб.	От 60 до 150 млн. руб.	От 150 до 300 млн. руб.	От 300 до 500 млн. руб.	От 500 млн. руб. до 1 млрд. руб.	От 1 до 10 млрд. руб.	От 10 млрд. руб. и выше	Всего
1	2	3	4	5	6	7	8	9	10	11	12
ЮЖНЫЙ ФЕДЕРАЛЬНЫЙ ОКРУГ	1	1	3	0	8	21	7	4	1	0	46
Республика Адыгея (Адыгея)	0	0	2	0	0	2	0	0	0	0	4
Республика Калмыкия	0	0	0	0	2	0	0	0	0	0	2
Краснодарский край	0	0	1	0	3	5	3	2	1	0	15
Астраханская область	1	1	0	0	0	2	1	0	0	0	5
Волгоградская область	0	0	0	0	0	4	0	0	0	0	4
Ростовская область	0	0	0	0	3	8	3	2	0	0	16
СЕВЕРО-КАВКАЗСКИЙ ФЕДЕРАЛЬНЫЙ ОКРУГ	2	1	1	2	12	23	4	3	0	0	48
Республика Дагестан	1	1	1	0	6	14	1	1	0	0	25
Республика Ингушетия	0	0	0	0	0	2	0	0	0	0	2
Кабардино-Балкарская Республика	0	0	0	1	2	2	0	0	0	0	5
Карачаево-Черкесская Республика	0	0	0	1	1	0	2	1	0	0	5
Республика Северная Осетия – Алания	0	0	0	0	1	2	1	1	0	0	5
Чеченская Республика	0	0	0	0	0	0	0	0	0	0	0
Ставропольский край	1	0	0	0	2	3	0	0	0	0	6
ПРИВОЛЖСКИЙ ФЕДЕРАЛЬНЫЙ ОКРУГ	1	1	2	2	18	30	19	10	21	2	106
Республика Башкортостан	0	0	0	0	2	1	5	2	1	0	11
Республика Марий Эл	0	0	2	0	0	0	0	0	0	0	2
Республика Мордовия	0	0	0	0	0	1	3	0	0	0	4
Республика Татарстан (Татарстан)	0	1	0	0	2	7	1	2	9	1	23
Удмуртская Республика	0	0	0	0	0	0	2	0	0	0	2
Чувашская Республика – Чувашия	0	0	0	0	1	2	1	0	0	0	4
Пермский край	1	0	0	0	1	1	0	0	2	0	5
Кировская область	0	0	0	1	0	0	0	1	1	0	3
Нижегородская область	0	0	0	0	3	2	4	0	2	0	11
Оренбургская область	0	0	0	0	3	1	0	2	2	0	8
Пензенская область	0	0	0	0	0	1	0	0	0	0	1
Самарская область	0	0	0	0	3	9	0	3	4	1	20
Саратовская область	0	0	0	1	2	3	3	0	0	0	9
Ульяновская область	0	0	0	0	1	2	0	0	0	0	3

Наименование региона	До 3 млн. руб.	От 3 до 10 млн. руб.	От 10 до 30 млн. руб.	От 30 до 60 млн. руб.	От 60 до 150 млн. руб.	От 150 до 300 млн. руб.	От 300 до 500 млн. руб.	От 500 млн. руб. до 1 млрд. руб.	От 1 до 10 млрд. руб.	От 10 млрд. руб. и выше	Всего
1	2	3	4	5	6	7	8	9	10	11	12
УРАЛЬСКИЙ ФЕДЕРАЛЬНЫЙ ОКРУГ	1	0	2	5	9	11	4	3	8	1	44
Курганская область	0	0	0	1	2	0	0	0	0	0	3
Свердловская область	0	0	0	2	4	5	0	1	4	0	16
Тюменская область	1	0	1	1	3	4	2	0	3	1	16
в т.ч. Ханты-Мансийский АО – Югра	0	0	1	1	2	1	2	0	1	1	9
Ямало-Ненецкий АО	0	0	0	0	0	0	0	0	0	0	0
Челябинская область	0	0	1	1	0	2	2	2	1	0	9
СИБИРСКИЙ ФЕДЕРАЛЬНЫЙ ОКРУГ	2	1	3	2	16	10	8	5	4	0	51
Республика Алтай	0	0	1	0	1	0	0	0	0	0	2
Республика Бурятия	0	0	0	0	0	0	1	0	0	0	1
Республика Тыва	0	0	0	0	0	1	0	0	0	0	1
Республика Хакасия	0	0	0	0	0	1	1	0	0	0	2
Алтайский край	0	0	0	1	4	1	0	0	1	0	7
Забайкальский край	0	0	0	0	0	0	0	0	0	0	0
Красноярский край	0	0	1	0	0	1	2	0	0	0	4
Иркутская область	0	0	0	0	4	4	0	0	0	0	8
Кемеровская область	0	0	1	1	3	1	2	1	0	0	9
Новосибирская область	2	0	0	0	1	0	1	3	2	0	9
Омская область	0	1	0	0	2	0	1	1	1	0	6
Томская область	0	0	0	0	1	1	0	0	0	0	2
ДАЛЬНЕВОСТОЧНЫЙ ФЕДЕРАЛЬНЫЙ ОКРУГ	0	0	1	2	6	8	1	4	1	0	23
Республика Саха (Якутия)	0	0	0	0	1	1	0	1	1	0	4
Камчатский край	0	0	1	1	0	0	0	1	0	0	3
Приморский край	0	0	0	0	2	4	0	0	0	0	6
Хабаровский край	0	0	0	0	2	1	0	0	0	0	3
Амурская область	0	0	0	0	0	0	0	2	0	0	2
Магаданская область	0	0	0	0	0	0	0	0	0	0	0
Сахалинская область	0	0	0	1	1	2	1	0	0	0	5
Еврейская АО	0	0	0	0	0	0	0	0	0	0	0
Чукотский АО	0	0	0	0	0	0	0	0	0	0	0

ИНФОРМАЦИЯ О РЕГИСТРАЦИИ И ЛИЦЕНЗИРОВАНИИ КРЕДИТНЫХ ОРГАНИЗАЦИЙ В I КВАРТАЛЕ 2013 ГОДА

Кредитные организации, вновь зарегистрированные Банком России в I квартале 2013 г.

(информация подготовлена на основании сведений,
поступивших из уполномоченного регистрирующего органа на отчетную дату)

№ п/п	Наименование КО	Рег. №	Дата регистрации
1	ОНЕЙ БАНК	3516	28.02.2013
2	ПРЕМИУМ	3514-К	21.02.2013
3	ПЭЙПАЛ РУ	3517-К	13.03.2013
4	ЧАЙНА КОНСТРАКШН БАНК	3515	4.03.2013

Кредитные организации, реорганизованные в форме присоединения в I квартале 2013 г.

(информация подготовлена на основании сведений,
поступивших из уполномоченного регистрирующего органа на отчетную дату)

№ п/п	Информация о присоединившейся КО				Информация о КО, к которой осуществлено присоединение		
	наименование	рег. №	дата регистрации	дата реорганизации	наименование	рег. №	дата регистрации
1	СТРОМКОМБАНК	404	13.09.1990	7.03.2013	ЭКСПОБАНК	2998	27.07.1994

Кредитные организации, получившие в I квартале 2013 г. впервые после регистрации лицензию на осуществление банковских операций

№ п/п	Наименование КО	Рег. №	Дата регистрации	Дата выдачи лицензии	Вид лицензии
1	ДЕЛЬТА КЕЙ	3513-К	18.12.2012	12.02.2013	рублевая, валютная
2	ЧАЙНА КОНСТРАКШН БАНК	3515	4.03.2013	20.03.2013	рублевая, валютная

Кредитные организации, получившие право расширить свою деятельность на основе получения лицензии Банка России на осуществление банковских операций со средствами в иностранной валюте в I квартале 2013 г.

№ п/п	Наименование КО	Рег. №	Дата регистрации	Дата выдачи лицензии на осуществление операций в иностранной валюте
1	ВНЕШФИНБАНК	3173	5.12.1994	11.03.2013
2	КЕТОВСКИЙ КОММЕРЧЕСКИЙ БАНК	842	20.11.1990	17.01.2013
3	ОБЪЕДИНЕННЫЙ БАНК РЕСПУБЛИКИ	1016	29.11.1990	26.02.2013
4	РЕНТА-БАНК	3095	22.09.1994	15.03.2013

Материал
подготовлен
Департаментом
лицензирования
деятельности
и финансового
оздоровления
кредитных
организаций

Кредитные организации, получившие право расширить свою деятельность за счет снятия ограничений на установление корреспондентских отношений с иностранными банками в I квартале 2013 г.

Нет

Кредитные организации, получившие право расширить свою деятельность на основе получения генеральной лицензии Банка России в I квартале 2013 г.

№ п/п	Наименование КО	Рег. №	Дата регистрации	Дата выдачи генеральной лицензии
1	БКС – ИНВЕСТИЦИОННЫЙ БАНК	101	1.06.1989	23.01.2013
2	РУСФИНАНС БАНК	1792	12.05.1992	13.02.2013

Кредитные организации, получившие право расширить свою деятельность на основе получения лицензии Банка России на привлечение во вклады средств физических лиц в рублях или в рублях и иностранной валюте в I квартале 2013 г.

№ п/п	Наименование КО	Рег. №	Дата регистрации	Дата выдачи лицензии
1	ЭНЕРГОПРОМБАНК	2248	26.01.1993	13.02.2013

Кредитные организации, получившие право расширить свою деятельность на основе получения лицензии на проведение операций с драгметаллами в I квартале 2013 г.

№ п/п	Наименование КО	Рег. №	Дата регистрации	Дата выдачи лицензии
1	БКС – ИНВЕСТИЦИОННЫЙ БАНК	101	1.06.1989	23.01.2013
2	РОССИЯ	328	27.06.1990	25.02.2013

Небанковские кредитные организации, получившие право расширить круг осуществляемых банковских операций путем получения лицензии, содержащей более широкий перечень банковских операций по сравнению с имеющимся в ранее выданных им лицензиях в I квартале 2013 г.

Нет

Кредитные организации, изменившие свое место нахождения и получившие в связи с этим новую лицензию в I квартале 2013 г.

№ п/п	Наименование КО	Рег. №	Дата регистрации	Прежнее место нахождения КО	Новое место нахождения КО	Дата выдачи лицензии
1	АЙМАНИБАНК	1975	27.07.1992	649006, Республика Алтай, г. Горно-Алтайск, Коммунистический пр-т, 80	125212, г. Москва, ул. Выборгская, 16, корп. 2	23.01.2013
2	БАНК ФИНИНВЕСТ	671	31.10.1990	107140, г. Москва, ул. Краснопрудная, 3–5, стр. 1	199226, г. Санкт-Петербург, ул. Нахимова, 15, литер Е	22.03.2013
3	ПЕРВЫЙ ДЕПОЗИТНЫЙ БАНК	1244	20.12.1990	171210, Тверская обл., г. Лихославль, ул. Гагарина, 32	127055, г. Москва, ул. Тихвинская, 20	4.02.2013
4	РЕГИОНАЛЬНЫЙ КОРПОРАТИВНЫЙ БАНК	1134	7.12.1990	153000, Ивановская обл., г. Иваново, ул. Степанова, 15	119136, г. Москва, 4-й Сетуньский пр-д, 10а, стр. 2	19.03.2013
5	ФРЕСКО БАНК	1415	21.03.1991	150040, г. Ярославль, ул. Свердлова, 34	125252, г. Москва, ул. Авиастроителя Микояна, 12	14.02.2013

**Кредитные организации, по которым внесена запись
в Книгу государственной регистрации о ликвидации в I квартале 2013 г.**
(информация подготовлена на основании сведений,
поступивших из уполномоченного регистрирующего органа на отчетную дату)

№ п/п	Наименование КО	Рег. №	Дата регистрации	Дата отзыва лицензии	Дата ликвидации
1	ИНТЕЛФИНАНС	2893	10.06.1994	16.01.2008	12.03.2013
2	СТРОМКОМБАНК	404	13.09.1990	—	7.03.2013
3	ТРАНШТРЕЙД	2676	31.01.1994	13.12.2010	6.02.2013

Список кредитных организаций, изменивших свое наименование и получивших в связи с этим новую лицензию в I квартале 2013 г.

№ п/п	Прежнее наименование КО	Новое наименование КО	Рег. №	Место нахождения	Дата регистрации	Дата выдачи лицензии
1	Общество с ограниченной ответственностью Коммерческий Банк "Алтайэнергобанк"	Общество с ограниченной ответственностью Коммерческий Банк "АйМаниБанк"	1975	125212, г. Москва, ул. Выборгская, 16, корп. 2	27.07.1992	23.01.2013
2	Общество с ограниченной ответственностью Коммерческий Банк "АКАДЕМИЧЕСКИЙ СБЕРЕГАТЕЛЬНЫЙ БАНК"	Общество с ограниченной ответственностью Коммерческий Банк "АКАДЕМИЧЕСКИЙ РУССКИЙ БАНК"	622	117447, г. Москва, ул. Дмитрия Ульянова, 35, стр. 1	29.10.1990	14.01.2013
3	Коммерческий Банк "ПРАДО-БАНК" (Общество с ограниченной ответственностью)	"Интерактивный Банк" (Общество с ограниченной ответственностью)	3378	119146, г. Москва, Комсомольский пр-т, 32	31.07.2001	29.03.2013
4	КОММЕРЧЕСКИЙ БАНК "Национальный Клиринговый Банк" (ОБЩЕСТВО С ОГРАНИЧЕННОЙ ОТВЕТСТВЕННОСТЬЮ)	Коммерческий Банк "НКБ" (Общество с ограниченной ответственностью)	2942	358000, Республика Калмыкия, г. Элиста, ул. Ленина, 243	29.06.1994	17.01.2013
5	Общество с ограниченной ответственностью Коммерческий банк "Велга"	Общество с ограниченной ответственностью "Первый депозитный банк"	1244	127055, г. Москва, ул. Тихвинская, 20	20.12.1990	4.02.2013
6	Коммерческий банк промышленно-инвестиционных расчетов "Проминвестрасчет" (общество с ограниченной ответственностью)	Общество с ограниченной ответственностью Банк промышленно-инвестиционных расчетов	2655	121099, г. Москва, Новинский б-р, 3, стр. 1	20.01.1994	24.01.2013
7	Акционерный коммерческий Банк "Ярославский земельный банк" (закрытое акционерное общество)	"Фреско банк" (закрытое акционерное общество)	1415	125252, г. Москва, ул. Авиаконструктора Микояна, 12	21.03.1991	14.02.2013
8	Небанковская кредитная организация "Электронная платежная система" (Общество с ограниченной ответственностью)	Небанковская кредитная организация "Электронный платежный сервис" (Общество с ограниченной ответственностью)	3509	107023, г. Москва, Семеновская пл., 1а	27.06.2012	11.02.2013
9	Общество с ограниченной ответственностью Коммерческий банк "Объединенный инвестиционный банк"	Общество с ограниченной ответственностью Коммерческий банк "ЯР-Банк"	3185	119049, г. Москва, ул. Донская, 13, стр. 1	26.12.1994	8.02.2013

Список филиалов кредитных организаций, внесенных в Книгу государственной регистрации кредитных организаций в I квартале 2013 г.

№ п/п	Наименование КО	Рег. № КО	Дата регистрации КО	Наименование филиала (место нахождения)	№ филиала	Место нахождения филиала
1	ББР БАНК	2929	27.06.1994	в г. Краснодаре	4	350033, г. Краснодар, Центральный округ, ул. Ставропольская, 8/1 / ул. им. Челюскина, 21/1
2	БУМ-БАНК	1137	10.12.1990	филиал Коммерческого банка "БУМ-БАНК" общество с ограниченной ответственностью	5	362003, Республика Северная Осетия – Алания, г. Владикавказ, ул. Гагарина, 43а
3	ГОРОД	2644	6.01.1994	Уральский	4	625003, г. Тюмень, ул. Орджоникидзе, 50а/1
4	ЕВРОАЗИАТСКИЙ ИНВЕСТИЦИОННЫЙ БАНК	2897	10.06.1994	Тульский	1	300041, г. Тула, ул. Революции, 5
5	ЕВРОКРЕДИТ	2957	4.07.1994	"Марийский"	2	424000, Республика Марий Эл, г. Йошкар-Ола, ул. Чехова, 12
6	ЕВРОПЕЙСКИЙ ИНДУСТРИАЛЬНЫЙ БАНК	2503	21.09.1993	"Екатеринбургский"	2	620028, Свердловская обл., г. Екатеринбург, Верх-Исетский б-р, 7
7	ИНРЕСБАНК	2571	12.11.1993	"Северо-Западный"	5	197046, г. Санкт-Петербург, Петроградская наб., 22, литер А
8	КОММЕРЧЕСКИЙ БАНК РАЗВИТИЯ	3364	11.04.2001	в г. Нижнем Новгороде	2	603106, Нижегородская обл., г. Нижний Новгород, Советский р-н, ул. Адмирала Васюнина, 2, и включающее в себя помещение № ПЗЗ
9	КРЕДПРОМБАНК	1165	12.12.1990	Московский	11	121069, г. Москва, ул. Большая Никитская, 62, стр. 3
10	МАСТ-БАНК	3267	18.08.1995	"Самарский"	7	443079, г. Самара, Октябрьский р-н, пр-д им. Георгия Митирева, 9
11	МИЛЛЕНИУМ БАНК	3423	13.11.2002	в г. Ростове-на-Дону	2	344082, г. Ростов-на-Дону, Ленинский р-н, ул. Максима Горького, 11/43
12	МОЙ БАНК	2939	29.06.1994	"Волгоградский"	8	400066, г. Волгоград, ул. Комсомольская, 4
13	МОСКОВСКИЙ ОБЛАСТНОЙ БАНК	1751	9.04.1992	№ 27 в г. Вологде	26	160000, г. Вологда, ул. М.Ульяновой, 13
14	НАВИГАТОР	2469	24.08.1993	"Санкт-Петербургский"	4	194100, г. Санкт-Петербург, ул. Белоостровская, 3, пом. 8Н, литер А
15	НАРОДНЫЙ КРЕДИТ	2401	28.06.1993	"Тюменский"	7	625000, г. Тюмень, ул. Советская, 65, корп. 2
16	НЕФТЯНОЙ АЛЬЯНС	2859	23.05.1994	в г. Волгограде	4	400050, г. Волгоград, ул. им. Рокоссовского, 54
17	НЕФТЯНОЙ АЛЬЯНС	2859	23.05.1994	в г. Санкт-Петербурге	5	197101, г. Санкт-Петербург, ул. Чапаева, 15, литер А, пом. 8Н
18	НОВЫЙ КОММЕРЧЕСКИЙ БАНК	347	23.07.1990	"СОЮЗ"	13	367000, Республика Дагестан, г. Махачкала, пр-т Петра I, 23
19	ОГНИ МОСКВЫ	2328	29.04.1993	"Огни Самары"	7	443001, г. Самара, ул. Галактионовская, 106а
20	РОСТ	2589	26.11.1993	в г. Пензе	45	440000, г. Пенза, ул. Московская, 34
21	РОСТ	2589	26.11.1993	в г. Великом Новгороде	46	173001, Новгородская обл., г. Великий Новгород, ул. Большая Санкт-Петербургская, 18/98
22	РП СВМБ	3324	26.12.1997	"Сочинский"	2	354057, Краснодарский край, г. Сочи, Центральный р-н, ул. Невская, 18, этаж 2, пом. 7, офис 12
23	РУССКИЙ ЗЕМЕЛЬНЫЙ БАНК	2810	29.04.1994	Рязанско-Мещерский	4	390000, г. Рязань, Соборная пл., 9
24	РУССКИЙ ЗЕМЕЛЬНЫЙ БАНК	2810	29.04.1994	Центрально-Черноземный	3	394018, г. Воронеж, ул. Кирова, 11
25	РУССКИЙ СТАНДАРТ	2289	31.03.1993	в г. Ставрополе	16	355035, г. Ставрополь, пр-т К.Маркса, 93
26	ТЕМПБАНК	55	24.01.1989	"Алания"	7	362005, Республика Северная Осетия – Алания, г. Владикавказ, пр-т Мира / ул. Никитина, 49/17
27	ТЕМПБАНК	55	24.01.1989	"Самарский"	6	443010, г. Самара, Самарский р-н, ул. Чапаевская, 140
28	ТРАНСНАЦИОНАЛЬНЫЙ БАНК	2108	9.10.1992	"Волгоград"	9	400066, г. Волгоград, пр-т им. В.И. Ленина, 10
29	ТРАНСПОРТНЫЙ	3174	5.12.1994	в г. Санкт-Петербурге	2	190000, г. Санкт-Петербург, пер. Гривцова, 4, литер А
30	ЭКСПОБАНК	2998	27.07.1994	в г. Красноярске	9	660021, г. Красноярск, ул. Горького, 3а
31	ЭСИДБАНК	1991	29.07.1992	"Сармат"	21	368120, Республика Дагестан, г. Кизилюрт, ул. Вишневого, 86а

**Список филиалов кредитных организаций, исключенных из Книги государственной регистрации кредитных организаций
в I квартале 2013 г.**

№ п/п	Наименование КО	Рег. № КО	Дата регистрации КО	Наименование филиала (место нахождения)	№ филиала	Место нахождения филиала*
1	АЗИАТСКО-ТИХООКЕАНСКИЙ БАНК	1810	14.02.1992	в г. Чите	17	672000, г. Чита, Центральный административный р-н, ул. Петровская, 26
2	АЗИАТСКО-ТИХООКЕАНСКИЙ БАНК	1810	14.02.1992	в г. Иркутске	18	664056, г. Иркутск, ул. Безбокова, 8
3	АЗИАТСКО-ТИХООКЕАНСКИЙ БАНК	1810	14.02.1992	в г. Хабаровске	15	680000, г. Хабаровск, Уссурийский б-р, 24, пом. 122-25; 045-47; 49-65; 166-68; 137-45; 52-57; 1146-51; 113-4
4	АЙМАНИБАНК	1975	27.07.1992	Московский	2	125212, г. Москва, ул. Выборгская, 16, корп. 2
5	АЛЬТА-БАНК	2269	29.01.1993	в г. Волгограде	2	400066, г. Волгоград, пр-т Ленина, 4
6	АЛЬФА-БАНК	1326	3.01.1991	“Башкортостан”	35	450000, г. Уфа, ул. Ленина, 32/1
7	АМТ БАНК	2820	10.05.1994	“Воронежский”	2	394018, г. Воронеж, ул. Фридриха Энгельса, 74
8	АМТ БАНК	2820	10.05.1994	“Уфимский”	8	450071, г. Уфа, ул. 50 лет СССР, 48/1
9	АРКСБАНК	1868	22.05.1992	Кабардино-Балкарский	7	361534, Кабардино-Балкарская Республика, г. Баксан, ул. Панаиоти, 226
10	БАЛТИЙСКИЙ БАНК	128	5.07.1989	Екатеринбургский	25	620075, г. Екатеринбург, ул. Мамина-Сибиряка, 52
11	БАНК МОСКВЫ	2748	15.03.1994	Новгородский	54	173001, г. Великий Новгород, ул. Большая Санкт-Петербургская, 4
12	БАНК МОСКВЫ	2748	15.03.1994	Воронежский	42	394018, г. Воронеж, ул. Плехановская, 16
13	БАНК МОСКВЫ	2748	15.03.1994	Вологодский	40	160009, г. Вологда, ул. Ветошкина, 15
14	БАНК МОСКВЫ	2748	15.03.1994	Архангельский	8	163051, г. Архангельск, ул. Тимме, 26
15	БАНК МОСКВЫ	2748	15.03.1994	Астраханский	4	414000, г. Астрахань, ул. Бабушкина, 40/6
16	БВТ	3167	2.12.1994	в г. Перми	4	614000, г. Пермь, ул. Большевикская, 116
17	БВТ	3167	2.12.1994	в г. Саратове	3	410005, г. Саратов, ул. им. Е.И. Пугачева, 147/151
18	БВТ	3167	2.12.1994	в г. Смоленске	2	214001, г. Смоленск, ул. Ново-Ленинградская, 11
19	БЕНИФИТ-БАНК	3229	14.03.1995	в г. Махачкале	1	367007, г. Махачкала, пр-т Петра Первого, 25
20	БИНБАНК	2562	1.11.1993	в г. Орехово-Зуеве	13	142600, Московская обл., г. Орехово-Зуево, Центральный б-р, 3
21	ВЕНЕЦ	524	19.10.1990	в г. Барыш	1	433750, Ульяновская обл., г. Барыш, ул. Красноармейская, 25а
22	ВЕНЕЦ	524	19.10.1990	в г. Инза	2	433030, Ульяновская обл., г. Инза, ул. Заводская, 4
23	ВИТАС	1955	14.07.1992	г. Омск	2	644048, г. Омск, пр-т Маркса, 45
24	ВТБ	1000	17.10.1990	в г. Пензе	22	440000, г. Пенза, ул. Московская, 9
25	ВТБ	1000	17.10.1990	в г. Барнауле	52	656043, г. Барнаул, Красноармейский пр-т, 10
26	ВТБ	1000	17.10.1990	в г. Перми	27	614000, г. Пермь, ул. Луначарского, 54
27	ВТБ	1000	17.10.1990	в г. Чебоксарах	19	428018, г. Чебоксары, ул. К.Иванова, 80а
28	ВТБ	1000	17.10.1990	в г. Владивостоке	34	690091, г. Владивосток, ул. Мордовцева, 8а
29	ВТБ	1000	17.10.1990	в г. Йошкар-Оле	18	424000, г. Йошкар-Ола, ул. Палантая, 112
30	ВТБ	1000	17.10.1990	в г. Курске	42	305000, г. Курск, ул. Радищева, 24
31	ВТБ	1000	17.10.1990	в г. Кемерово	43	650000, г. Кемерово, ул. Николая Островского, 12

№ п/п	Наименование КО	Рег. № КО	Дата регистрации КО	Наименование филиала (место нахождения)	№ филиала	Место нахождения филиала*
32	ВТБ	1000	17.10.1990	в г. Липецке	44	398001, г. Липецк, ул. Первомайская, 1
33	ВТБ	1000	17.10.1990	в г. Ульяновске	48	432063, г. Ульяновск, ул. Кузнецова, 5а
34	ВТБ	1000	17.10.1990	в г. Тамбове	36	392000, г. Тамбов, ул. Интернациональная, 16а
35	ВТБ	1000	17.10.1990	в г. Оренбурге	49	460058, г. Оренбург, ул. Чкалова, 15/1
36	ВТБ	1000	17.10.1990	в г. Уфе	41	450076, г. Уфа, ул. Карла Маркса, 23
37	ВТБ	1000	17.10.1990	в г. Смоленске	45	214000, г. Смоленск, пр-т Гагарина, 5а
38	ВТБ	1000	17.10.1990	в г. Туле	15	300034, г. Тула, ул. Л.Толстого, 134
39	ВТБ	1000	17.10.1990	в г. Магадане	13	685000, г. Магадан, ул. Ленина, 30б
40	ВТБ	1000	17.10.1990	в г. Краснодаре	14	350000, г. Краснодар, ул. Красноармейская / ул. Кузнечная, 116/2
41	ВТБ	1000	17.10.1990	в г. Орле	60	302040, г. Орел, ул. Максима Горького, 47
42	ВТБ	1000	17.10.1990	в г. Томске	35	634034, г. Томск, пр-т Ленина, 39
43	ВТБ	1000	17.10.1990	в г. Владимире	17	600001, г. Владимир, ул. Разина, 21
44	ЕВРОКОММЕРЦ	1777	20.04.1992	“Дагестанский”	2	367000, г. Махачкала, ул. Дахадаева, 42
45	КАМСКИЙ КОММЕРЧЕСКИЙ БАНК	438	4.10.1990	Автомобильный	2	423831, Республика Татарстан, г. Набережные Челны, пр-т Сююмбике, 39, 43/05
46	КАМСКИЙ КОММЕРЧЕСКИЙ БАНК	438	4.10.1990	Пермский	5	614097, г. Пермь, ул. Комиссара Пожарского, 19
47	КОММЕРЧЕСКИЙ БАНК РАЗВИТИЯ	3364	11.04.2001	в г. Санкт-Петербурге	1	191014, г. Санкт-Петербург, ул. Парадная, 8, литер Е, пом. 34–51
48	МОБИЛБАНК	532	19.10.1990	Московский	1	109028, г. Москва, ул. Солянка, 13/3, стр. 1
49	МТС-БАНК	2268	29.01.1993	Подмосковный	14	143405, Московская обл., г. Красногорск, Ильинское ш., 25
50	МТС-БАНК	2268	29.01.1993	Волгоградский	17	400066, г. Волгоград, пр-т им. В.И. Ленина, 22
51	МТС-БАНК	2268	29.01.1993	Саратовский	12	410012, г. Саратов, ул. Астраханская, 120а
52	МТС-БАНК	2268	29.01.1993	Краснодарский	8	350002, г. Краснодар, Центральный округ, ул. Северная, 353
53	МТС-БАНК	2268	29.01.1993	Тюменский	20	625039, г. Тюмень, ул. Харьковская, 59
54	МТС-БАНК	2268	29.01.1993	Челябинский	19	454091, г. Челябинск, ул. Карла Маркса, 38
55	МТС-БАНК	2268	29.01.1993	Региональный в г. Сыктывкаре	1	167000, г. Сыктывкар, ул. Кирова, 45
56	НАРОДНЫЙ БАНК	2249	18.01.1993	Самарский	3	443035, г. Самара, Кировский р-н, ул. Мирная, 162
57	НАФТАБАНК	715	5.11.1990	“МАХАЧКАЛИНСКИЙ”	1	367000, г. Махачкала, ул. Абубакарова, 115
58	НАЦИОНАЛЬНЫЙ РЕЗЕРВНЫЙ БАНК	2170	26.11.1992	“Нижний Новгород”	15	603109, г. Нижний Новгород, ул. Добролюбова, 2/28
59	НАЦИОНАЛЬНЫЙ РЕЗЕРВНЫЙ БАНК	2170	26.11.1992	“Краснодар”	6	350063, г. Краснодар, Западный внутригородской округ, ул. им. Пушкина, 6
60	НАЦИОНАЛЬНЫЙ РЕЗЕРВНЫЙ БАНК	2170	26.11.1992	в г. Санкт-Петербурге	1	191024, г. Санкт-Петербург, ул. Полтавская, 6
61	НАЦИОНАЛЬНЫЙ РЕЗЕРВНЫЙ БАНК	2170	26.11.1992	“Ростов-на-Дону”	16	344082, г. Ростов-на-Дону, Ленинский р-н, ул. Пушкинская, 25/67
62	НАЦИОНАЛЬНЫЙ РЕЗЕРВНЫЙ БАНК	2170	26.11.1992	“Новосибирск”	11	630005, г. Новосибирск, ул. Гоголя, 38
63	НОМОС-БАНК	2209	15.12.1992	Калининградский	22	236010, г. Калининград, ул. Адмиральская, 1

№ п/п	Наименование КО	Рег. № КО	Дата регистрации КО	Наименование филиала (место нахождения)	№ филиала	Место нахождения филиала*
64	НОМОС-БАНК	2209	15.12.1992	Ижевский	18	426000, г. Ижевск, ул. Майская, 29
65	НОМОС-БАНК	2209	15.12.1992	в г. Омске	9	644010, г. Омск, ул. Маршала Жукова, 101
66	ПЕРВЫЙ ДЕПОЗИТНЫЙ БАНК	1244	20.12.1990	Московский	1	117296, г. Москва, Ломоносовский пр-т, 18
67	РЕГИОНИНВЕСТБАНК	2652	19.01.1994	“Нижегородский”	3	603109, г. Нижний Новгород, наб. Федоровского, 8
68	СБЕРБАНК РОССИИ	1481	20.06.1991	Березниковское ОСБ № 8405	1108	618425, Пермский край, г. Березники, ул. Юбилейная, 127
69	СБЕРБАНК РОССИИ	1481	20.06.1991	Сергачское ОСБ № 4356	946	607510, Нижегородская обл., г. Сергач, ул. Казакова, 3
70	СБЕРБАНК РОССИИ	1481	20.06.1991	Шахунское ОСБ № 4370	951	606910, Нижегородская обл., г. Шахунья, ул. Советская, 21
71	СБЕРБАНК РОССИИ	1481	20.06.1991	Верещагинское ОСБ № 1623	1111	617120, Пермский край, г. Верещагино, ул. Пролетарская, 3
72	СБЕРБАНК РОССИИ	1481	20.06.1991	Добрянское ОСБ № 1640	1116	618740, Пермский край, г. Добрянка, ул. Победы, 10
73	СБЕРБАНК РОССИИ	1481	20.06.1991	Кунгурское ОСБ № 1638	1123	617470, Пермский край, г. Кунгур, ул. Гоголя, 13
74	СБЕРБАНК РОССИИ	1481	20.06.1991	Лысьвенское ОСБ № 1637	1125	618900, Пермский край, г. Лысьва, пр. Победы, 34
75	СБЕРБАНК РОССИИ	1481	20.06.1991	Лысковское ОСБ № 4346	935	606211, Нижегородская обл., г. Лысково, ул. Нестерова, 2
76	СБЕРБАНК РОССИИ	1481	20.06.1991	Ухтинское ОСБ № 6269	608	169300, Республика Коми, г. Ухта, пр-т Ленина, 75
77	СБЕРБАНК РОССИИ	1481	20.06.1991	Красногорское ОСБ № 7808	876	143400, Московская обл., г. Красногорск, ул. Ленина, 21
78	СБЕРБАНК РОССИИ	1481	20.06.1991	ТУАПСИНСКОЕ ОСБ № 1805	660	352800, Краснодарский край, г. Туапсе, ул. К.Маркса, 36
79	СБЕРБАНК РОССИИ	1481	20.06.1991	Ногинское ОСБ № 2557	883	142400, Московская обл., г. Ногинск, ул. 3-го Интернационала, 113
80	СБЕРБАНК РОССИИ	1481	20.06.1991	Лукояновское ОСБ № 4354	934	607800, Нижегородская обл., г. Лукоянов, пер. Красный, 11
81	СБЕРБАНК РОССИИ	1481	20.06.1991	Раменское ОСБ № 2580	890	140101, Московская обл., г. Раменское, ул. Михалевича, 39
82	СБЕРБАНК РОССИИ	1481	20.06.1991	Борское ОСБ № 4335	918	606440, Нижегородская обл., г. Бор, ул. Ленина, 157
83	СБЕРБАНК РОССИИ	1481	20.06.1991	Арзамасское ОСБ № 368	914	607220, Нижегородская обл., г. Арзамас, ул. Кирова, 36
84	СБЕРБАНК РОССИИ	1481	20.06.1991	Щелковское ОСБ № 2575	901	141109, Московская обл., г. Щелково, ул. Комсомольская, 11
85	СБЕРБАНК РОССИИ	1481	20.06.1991	Орехово-Зуевское ОСБ № 1556	886	142600, Московская обл., г. Орехово-Зуево, ул. К.Либкнехта, 4
86	СБЕРБАНК РОССИИ	1481	20.06.1991	Химкинское ОСБ № 7825	898	141400, Московская обл., г. Химки, Юбилейный пр-т, 73
87	СБЕРБАНК РОССИИ	1481	20.06.1991	Губахинское ОСБ № 6897	1114	618250, Пермский край, г. Губаха, пр-т Ленина, 51
88	СБЕРБАНК РОССИИ	1481	20.06.1991	Серпуховское ОСБ № 1554	894	142200, Московская обл., г. Серпухов, ул. Луначарского, 33а
89	СБЕРБАНК РОССИИ	1481	20.06.1991	Сергиево-Посадское ОСБ № 2578	893	141310, Московская область., г. Сергиев Посад, ул. Валовая, 27
90	СБЕРБАНК РОССИИ	1481	20.06.1991	Кстовское ОСБ № 4345	932	607650, Нижегородская обл., г. Кстово, пл. Ленина, 3
91	СБЕРБАНК РОССИИ	1481	20.06.1991	Шуйское ОСБ № 1573	397	155900, Ивановская обл., г. Шуя, ул. Васильевская, 15
92	СБЕРБАНК РОССИИ	1481	20.06.1991	Одинцовское ОСБ № 8158	884	143007, Московская обл., г. Одинцово, ул. Молодежная, 25
93	СБЕРБАНК РОССИИ	1481	20.06.1991	Клинское ОСБ № 2563	874	141600, Московская обл., г. Клин, ул. Лево-Набережная, 1
94	СБЕРБАНК РОССИИ	1481	20.06.1991	Осинское ОСБ № 1664	1130	618120, Пермский край, г. Оса, ул. Ленина, 45, стр. 1
95	СБЕРБАНК РОССИИ	1481	20.06.1991	Чернушинское ОСБ № 1668	1894	617830, Пермский край, г. Чернушка, ул. Мира, 29

№ п/п	Наименование КО	Рег. № КО	Дата регистрации КО	Наименование филиала (место нахождения)	№ филиала	Место нахождения филиала*
96	СБЕРБАНК РОССИИ	1481	20.06.1991	Коми-Пермяцкое ОСБ № 729	1893	619000, Пермский край, г. Кудымкар, ул. Калинина, 38
97	СБЕРБАНК РОССИИ	1481	20.06.1991	Курганинское ОСБ № 1584	1872	353430, Краснодарский край, г. Курганинск, ул. Комсомольская, 79
98	СБЕРБАНК РОССИИ	1481	20.06.1991	Рыбинское ОСБ № 1576	1797	152901, Ярославская обл., г. Рыбинск, Волжская наб., 47/49
99	СБЕРБАНК РОССИИ	1481	20.06.1991	Переславское ОСБ № 7443	1794	152020, Ярославская обл., г. Переславль-Залесский, ул. Менделеева, 2
100	СБЕРБАНК РОССИИ	1481	20.06.1991	Увинское ОСБ № 4482	1624	427260, Удмуртская Республика, Увинский р-н, пгт. Ува, ул. Пушкина, 36
101	СБЕРБАНК РОССИИ	1481	20.06.1991	Воткинское ОСБ № 1663	1610	427430, Удмуртская Республика, г. Воткинск, ул. Спорта, 8
102	СБЕРБАНК РОССИИ	1481	20.06.1991	Глазовское ОСБ № 4450	1611	427625, Удмуртская Республика, г. Глазов, ул. Калинина, 4
103	СБЕРБАНК РОССИИ	1481	20.06.1991	Сарапульское ОСБ № 78	1622	427960, Удмуртская Республика, г. Сарапул, ул. Азина, 33
104	СБЕРБАНК РОССИИ	1481	20.06.1991	Батайское отделение № 5154	1193	346880, Ростовская обл., г. Батайск, ул. Рабочая, 77 / ул. Мира, 164
105	СБЕРБАНК РОССИИ	1481	20.06.1991	Находкинское ОСБ № 7151	1153	692904, Приморский край, г. Находка, ул. Портовая, 3
106	СБЕРБАНК РОССИИ	1481	20.06.1991	Арсеньевское ОСБ № 7718	1142	692337, Приморский край, г. Арсеньев, ул. Ленинская, 106
107	СБЕРБАНК РОССИИ	1481	20.06.1991	Чусовское ОСБ № 1629	1141	618204, Пермский край, г. Чусовой, ул. 50 лет ВЛКСМ, 2в
108	СБЕРБАНК РОССИИ	1481	20.06.1991	Чайковское ОСБ № 1675	1138	617760, Пермский край, г. Чайковский, ул. Ленина, 61б
109	СБЕРБАНК РОССИИ	1481	20.06.1991	Соликамское ОСБ № 4929	1135	618551, Пермский край, г. Соликамск, ул. Калийная, 130
110	СБЕРБАНК РОССИИ	1481	20.06.1991	Нытвенское ОСБ № 1631	1127	617000, Пермский край, г. Нытва, ул. К.Маркса, 77
111	СБЕРБАНК РОССИИ	1481	20.06.1991	Можгинское ОСБ № 4465	1619	427790, Удмуртская Республика, г. Можга, ул. Наговицына, 64
112	СБЕРБАНК РОССИИ	1481	20.06.1991	Воркутинское ОСБ № 7128	590	169901, Республика Коми, г. Воркута, ул. Московская, 15
113	СБЕРБАНК РОССИИ	1481	20.06.1991	Усинское ОСБ № 8123	604	169712, Республика Коми, г. Усинск, ул. Молодежная, 24
114	СБЕРБАНК РОССИИ	1481	20.06.1991	Волгодонское ОСБ № 7931	1198	347380, Ростовская обл., г. Волгодонск, ул. Кошевого, 2
115	СБЕРБАНК РОССИИ	1481	20.06.1991	Печорское ОСБ № 6909	597	169600, Республика Коми, г. Печора, ул. Гагарина, 21
116	СБЕРБАНК РОССИИ	1481	20.06.1991	Павловское ОСБ № 1813	650	352040, Краснодарский край, ст-ца Павловская, ул. Пушкина, 245
117	СБЕРБАНК РОССИИ	1481	20.06.1991	Усть-Цилемское ОСБ № 4107	607	169480, Республика Коми, с. Усть-Цильма, ул. Новый квартал, 1б
118	СБЕРБАНК РОССИИ	1481	20.06.1991	Очерское ОСБ № 6131	1131	617140, Пермский край, г. Очер, ул. Ленина, 5б
119	СБЕРБАНК РОССИИ	1481	20.06.1991	КРОПОТКИНСКОЕ ОСБ № 1586	639	352380, Краснодарский край, г. Кропоткин, ул. Красная, 144
120	СБЕРБАНК РОССИИ	1481	20.06.1991	Ленинградское ОСБ № 5174	644	353740, Краснодарский край, ст-ца Ленинградская, ул. Набережная, 94
121	СБЕРБАНК РОССИИ	1481	20.06.1991	КРЫМСКОЕ ОСБ № 1850	640	353380, Краснодарский край, г. Крымск, ул. Ленина, 217
122	СБЕРБАНК РОССИИ	1481	20.06.1991	ТИХОРЕЦКОЕ ОСБ № 1802	659	352120, Краснодарский край, г. Тихорецк, ул. Октябрьская, 22а
123	СБЕРБАНК РОССИИ	1481	20.06.1991	Егорьевское ОСБ № 2692	869	140301, Московская обл., г. Егорьевск, ул. Советская, 113
124	СБЕРБАНК РОССИИ	1481	20.06.1991	Интинское ОСБ № 7729	593	169840, Республика Коми, г. Инта, ул. Горького, 14
125	СБЕРБАНК РОССИИ	1481	20.06.1991	Мытищинское ОСБ № 7810	881	141002, Московская обл., г. Мытищи, Ново-Мытищинский пр-т, 5, корп. 1
126	СБЕРБАНК РОССИИ	1481	20.06.1991	Люберецкое ОСБ № 7809	878	140006, Московская обл., г. Люберцы, Октябрьский пр-т, 403, корп. 2, стр. 5
127	СБЕРБАНК РОССИИ	1481	20.06.1991	Коломенское ОСБ № 1555	875	140411, Московская обл., г. Коломна, ул. Фрунзе, 46

№ п/п	Наименование КО	Рег. № КО	Дата регистрации КО	Наименование филиала (место нахождения)	№ филиала	Место нахождения филиала*
128	СБЕРБАНК РОССИИ	1481	20.06.1991	Дмитровское ОСБ № 2561	865	141800, Московская обл., г. Дмитров, ул. Семенюка, 5
129	СБЕРБАНК РОССИИ	1481	20.06.1991	Видновское ОСБ № 7814	862	142701, Московская обл., г. Видное, ул. Советская, 34а
130	СБЕРБАНК РОССИИ	1481	20.06.1991	Балашихинское ОСБ № 8038	861	143905, Московская обл., г. Балашиха, ул. Объединения, 7/27
131	СБЕРБАНК РОССИИ	1481	20.06.1991	УСТЬ-ЛАБИНСКОЕ ОСБ № 1815	661	352330, Краснодарский край, г. Усть-Лабинск, ул. Красная, 287а
132	СЕВЕРНЫЙ КРЕДИТ	2398	25.06.1993	Ухтинский	2	169300, Республика Коми, г. Ухта, пр-т Ленина, 40а
133	СОЦЭКОНОМБАНК	2917	24.06.1994	Ставропольский	1	355008, г. Ставрополь, ул. Маршала Жукова, 26
134	СТРАТЕГИЯ	2801	22.04.1994	Калужский	2	248016, г. Калуга, ул. К.Либкнехта, 18
135	СУНЖА	2023	10.08.1992	Назрановский	2	386101, Республика Ингушетия, г. Назрань, ул. Московская, 5
136	ТРАНСПОРТНЫЙ ИНВЕСТИЦИОННЫЙ БАНК	3238	22.03.1995	Ижевский	2	426008, г. Ижевск, ул. Пушкинская, 270, литер А
137	ТУЛЬСКИЙ ПРОМЫШЛЕННИК	2382	11.06.1993	Московский филиал "Элика"	1	129090, г. Москва, ул. Щепкина, 25/20
138	ТУСАР	2712	24.02.1994	Волгоградский	5	400005, г. Волгоград, пр-т им. В.И. Ленина, 57
139	УРАЛСИБ	2275	28.01.1993	в г. Томске	14	634029, г. Томск, пр-т Фрунзе, 11а
140	ХАНТЫ-МАНСИЙСКИЙ БАНК	1971	27.07.1992	в г. Новосибирске	4	630099, г. Новосибирск, ул. Ядринцевская, 16а
141	ХОЛДИНГ-КРЕДИТ	3030	4.08.1994	Волгоградский	3	400050, г. Волгоград, ул. им. Рокоссовского, 54
142	ХОЛДИНГ-КРЕДИТ	3030	4.08.1994	Иркутский	6	664003, г. Иркутск, ул. Литвинова, 3
143	ХОЛДИНГ-КРЕДИТ	3030	4.08.1994	Донской	4	119049, г. Москва, ул. Донская, 4, стр. 1
144	ХОЛДИНГ-КРЕДИТ	3030	4.08.1994	Санкт-Петербургский	2	197101, г. Санкт-Петербург, ул. Чапаева, 15, литер А, пом. 8Н
145	ХОЛДИНГ-КРЕДИТ	3030	4.08.1994	Ханты-Мансийский	5	628011, Ханты-Мансийский автономный округ – Югра, г. Ханты-Мансийск, ул. Рознина, 41
146	ЭЛЕКТРОНИКА	488	17.10.1990	Волгоградский	14	400131, г. Волгоград, ул. им. В.И. Ленина, 25
147	ЮНИАСТРУМ БАНК	2771	31.03.1994	в г. Кирове	36	610000, г. Киров, ул. Ленина, 92
148	ЮНИАСТРУМ БАНК	2771	31.03.1994	в г. Самаре	5	443056, г. Самара, Октябрьский р-н, пр-т Масленникова, 27
149	ЮНИАСТРУМ БАНК	2771	31.03.1994	в г. Орле	32	302030, г. Орел, ул. Московская, 28
150	ЮНИАСТРУМ БАНК	2771	31.03.1994	в г. Иркутске	23	664025, г. Иркутск, ул. Степана Разина, 6
151	ЮНИАСТРУМ БАНК	2771	31.03.1994	в г. Оренбурге	22	460000, г. Оренбург, ул. Пролетарская, 86

* Из Устава кредитной организации.

Кредитные организации, открывшие представительства на территории Российской Федерации и за рубежом в I квартале 2013 г.

№ п/п	Наименование КО	Рег. № КО	Дата регистрации КО	Наименование представительства	Место нахождения представительства
1	ВЕРХНЕЛЕНСКИЙ	1222	18.12.1990	“Краснодарский Региональный Центр”	350089, г. Краснодар, Западный округ, ул. им. 70-летия Октября, 15
2	ЭЛЛИПС БАНК	1950	7.07.1992	в рабочем поселке Пильна Нижегородской области	607490, Нижегородская обл., р.п. Пильна, ул. Калинина, 32, стр. 2, пом. 1
3	НОВЫЙ ВЕК	3417	20.06.2002	“Тамбовское”	392000, г. Тамбов, ул. М.Горького, 17/129
4	МЕЖДУНАРОДНЫЙ СТРОИТЕЛЬНЫЙ БАНК	3484	29.05.2008	в г. Калининграде	236010, г. Калининград, пл. Победы, 10

Кредитные организации, реорганизованные в форме преобразования в I квартале 2013 г.

(информация подготовлена на основании сведений, поступивших из уполномоченного регистрирующего органа на отчетную дату)

№ п/п	До реорганизации в форме преобразования		Рег. №	Дата регистрации	После реорганизации в форме преобразования			
	наименование КО	ОПФ*			наименование КО	ОПФ*	дата выдачи свидетельства о государственной регистрации	зарегистрированный уставный капитал (в соответствии с уставом) (тыс. руб.)
1	Открытое акционерное общество “СИБИРСКИЙ БАНК РАЗВИТИЯ БИЗНЕСА”	ОАО	2539	21.10.1993	Общество с ограниченной ответственностью “Сибирский банк развития бизнеса”	ООО	5.03.2013	320 000

* ОПФ – организационно-правовая форма.

Кредитные организации, имеющие лицензию на привлечение во вклады денежных средств физических лиц в рублях и получившие право расширить свою деятельность на основе получения лицензии Банка России на привлечение во вклады денежных средств физических лиц в иностранной валюте в I квартале 2013 г.

№ п/п	Наименование КО	Рег. №	Дата регистрации	Дата выдачи лицензии
1	КЕТОВСКИЙ КОММЕРЧЕСКИЙ БАНК	842	20.11.1990	17.01.2013
2	ВНЕШФИНБАНК	3173	5.12.1994	11.03.2013

ДАнные О Движении Наличной Иностранной Валюты на Территории Российской Федерации через Уполномоченные Банки за Январь 2013 года

Движение наличной иностранной валюты через уполномоченные банки

(по всем валютам в млн. долл. США)

	2013 год	
	январь	всего
Поступило наличной иностранной валюты, всего	9 799,77	9 799,77
в том числе:		
– ввезено банками (зачислено на счет "касса") в Российскую Федерацию	817,70	817,70
– получено от банков-резидентов	2 443,05	2 443,05
– куплено у физических лиц (резидентов и нерезидентов) и принято по конверсии	2 486,98	2 486,98
– принято для зачисления на счета физических лиц (резидентов и нерезидентов)	3 179,19	3 179,19
– принято от физических лиц (резидентов и нерезидентов) для переводов без открытия счета	636,04	636,04
– прочие поступления	236,81	236,81
Израсходовано наличной иностранной валюты, всего	9 572,33	9 572,33
в том числе:		
– вывезено банками (списано со счета "касса") из Российской Федерации	477,33	477,33
– выдано банкам-резидентам	2 466,37	2 466,37
– продано физическим лицам (резидентам и нерезидентам) и выдано по конверсии	3 687,00	3 687,00
– выдано со счетов физических лиц (резидентов и нерезидентов)	2 497,75	2 497,75
– выдано физическим лицам (резидентам и нерезидентам) переводов без открытия счета	138,40	138,40
– прочие расходования	305,47	305,47
Остаток наличной иностранной валюты в кассах на конец отчетного периода	6 322,93	6 322,93

Ввоз и вывоз наличной иностранной валюты уполномоченными банками

(млн. долл. США; конец периода)

	Доллар США		Евро		Прочие валюты		Всего		Сальдо ввоза-вывоза
	ввоз	вывоз	ввоз	вывоз	ввоз	вывоз	ввоз	вывоз	
2013 год									
Январь	338,45	411,51	423,25	65,81	56,00	0,01	817,70	477,33	340,37

Отдельные показатели, характеризующие операции с наличной иностранной валютой в уполномоченных банках

	Средний размер разовой сделки (ед. валюты)		Количество сделок (тыс. ед.)		Среднемесячный курс (руб./ед. валюты)		Средняя маржа по операции (руб.)	Доля операций с данной иностранной валютой в общем объеме операций с наличной иностранной валютой в обменных пунктах и операционных кассах (%)	
	по покупке у физических лиц	по продаже физическим лицам	по покупке у физических лиц	по продаже физическим лицам	по покупке у физических лиц	по продаже физическим лицам		по покупке у физических лиц	по продаже физическим лицам
Доллар США									
2013 год									
Январь	1 698	1 650	1 031,24	1 458,00	30,06	30,47	0,41	72,65	66,80
Евро									
2013 год									
Январь	933	1 565	506,62	531,92	40,14	40,47	0,33	26,20	30,71

Объем операций с наличной иностранной валютой между уполномоченными банками и физическими лицами

(по всем валютам в млн. долл. США)

	Доллар США		Евро		Прочие валюты		Всего		Сальдо покупки-продажи
	куплено у физических лиц и принято для конверсии	продано физическим лицам и выдано по конверсии	куплено у физических лиц и принято для конверсии	продано физическим лицам и выдано по конверсии	куплено у физических лиц и принято для конверсии	продано физическим лицам и выдано по конверсии	куплено у физических лиц и принято для конверсии	продано физическим лицам и выдано по конверсии	
2013 год									
Январь	1 807,26	2 417,99	651,06	1 178,94	28,67	90,07	2 486,98	3 687,00	-1 200,02

Распределение по средним размерам сделок операций с физическими лицами по покупке и продаже наличной иностранной валюты уполномоченными банками

	Покупка у физических лиц		Продажа физическим лицам	
	кол-во сделок (тыс. ед.)	объем сделок (млн. долл.)	кол-во сделок (тыс. ед.)	объем сделок (млн. долл.)
Январь 2013 года				
Всего	1 591,03	2 416,70	2 038,43	3 616,69
из них:				
до 250 долл.	65,07	9,67	12,64	2,53
от 251 до 500 долл.	336,82	129,05	28,74	12,66
от 501 до 2000 долл.	1 046,42	1 126,42	1 552,88	1 919,38
от 2001 до 5000 долл.	98,01	273,09	384,45	1 113,22
свыше 5000 долл.	45,03	878,71	60,13	568,18

**Сводные данные об объемах покупки наличной иностранной валюты
уполномоченными банками и их филиалами у физических лиц в 2013 году
(в долларом эквиваленте по всем видам валют без учета конверсионных операций
одной иностранной валюты в другую иностранную валюту)**

(млн. долл. США)

Федеральные округа	Всего	Январь
ВСЕГО ПО РОССИЙСКОЙ ФЕДЕРАЦИИ*	2 416,70	2 416,70
01. Центральный округ	1 664,37	1 664,37
Белгородская обл.	4,34	4,34
Брянская обл.	5,87	5,87
Владимирская обл.	4,99	4,99
Воронежская обл.	11,43	11,43
Ивановская обл.	3,12	3,12
Калужская обл.	8,73	8,73
Костромская обл.	2,40	2,40
Курская обл.	2,66	2,66
Липецкая обл.	3,67	3,67
Московская обл.	35,61	35,61
Орловская обл.	2,29	2,29
Рязанская обл.	4,02	4,02
Смоленская обл.	6,47	6,47
Тамбовская обл.	1,43	1,43
Тверская обл.	3,11	3,11
Тульская обл.	4,13	4,13
Ярославская обл.	4,86	4,86
г. Москва	1 555,25	1 555,25
02. Северо-Западный округ	282,20	282,20
Республика Карелия	2,06	2,06
Республика Коми	2,00	2,00
Архангельская обл.	4,77	4,77
– Ненецкий авт. округ	0,02	0,02
Вологодская обл.	3,57	3,57
Калининградская обл.	24,16	24,16
Ленинградская обл.	86,18	86,18
Мурманская обл.	3,70	3,70
Новгородская обл.	1,51	1,51
Псковская обл.	2,08	2,08
г. Санкт-Петербург	152,18	152,18
03. Южный округ	77,72	77,72
Республика Адыгея	1,52	1,52
Республика Калмыкия	0,43	0,43
Краснодарский край	41,11	41,11
Астраханская обл.	3,32	3,32
Волгоградская обл.	8,86	8,86
Ростовская обл.	22,49	22,49
04. Северо-Кавказский округ	14,22	14,22
Республика Дагестан	1,15	1,15
Республика Ингушетия	0,27	0,27
Кабардино-Балкарская Республика	1,59	1,59
Карачаево-Черкесская Республика	0,61	0,61
Республика Северная Осетия – Алания	1,48	1,48
Чеченская Республика	0,14	0,14
Ставропольский край	8,97	8,97

Федеральные округа	Всего	Январь
05. Приволжский округ	156,78	156,78
Республика Башкортостан	11,85	11,85
Республика Марий Эл	1,72	1,72
Республика Мордовия	1,10	1,10
Республика Татарстан	19,38	19,38
Удмуртская Республика	3,03	3,03
Чувашская Республика	2,23	2,23
Пермский край	9,17	9,17
Кировская обл.	2,37	2,37
Нижегородская обл.	30,33	30,33
Оренбургская обл.	3,99	3,99
Пензенская обл.	3,26	3,26
Самарская обл.	53,97	53,97
Саратовская обл.	10,98	10,98
Ульяновская обл.	3,39	3,39
06. Уральский округ	77,77	77,77
Курганская обл.	1,53	1,53
Свердловская обл.	43,80	43,80
Тюменская обл.	18,76	18,76
– Ханты-Мансийский авт. округ	7,84	7,84
– Ямало-Ненецкий авт. округ	1,68	1,68
Челябинская обл.	13,68	13,68
07. Сибирский округ	82,90	82,90
Республика Алтай	0,30	0,30
Республика Бурятия	4,80	4,80
Республика Тыва	0,03	0,03
Республика Хакасия	1,54	1,54
Алтайский край	5,20	5,20
Забайкальский край	0,84	0,84
Красноярский край	9,87	9,87
Иркутская обл.	6,86	6,86
Кемеровская обл.	6,15	6,15
Новосибирская обл.	28,71	28,71
Омская обл.	14,17	14,17
Томская обл.	4,43	4,43
08. Дальневосточный округ	60,79	60,79
Республика Саха (Якутия)	0,88	0,88
Камчатский край	1,20	1,20
Приморский край	37,79	37,79
Хабаровский край	9,88	9,88
Амурская обл.	5,46	5,46
Магаданская обл.	0,50	0,50
Сахалинская обл.	4,97	4,97
Еврейская авт. обл.	0,09	0,09
Чукотский авт. окр.	0,03	0,03
<i>Итого по федеральным округам**</i>	<i>2 416,76</i>	<i>2 416,76</i>
<i>Абсолютная ошибка (млн. долл.)</i>	<i>0,06</i>	<i>0,06</i>
<i>Ошибка в % к общей сумме</i>	<i>0,00</i>	<i>0,00</i>

* Данные консолидированных отчетов уполномоченных банков.

** Данные отчетов филиалов и головных офисов уполномоченных банков.

**Сводные данные об объемах продажи наличной иностранной валюты
уполномоченными банками и их филиалами физическим лицам в 2013 году
(в долларовом эквиваленте по всем видам валют без учета конверсионных операций
одной иностранной валюты в другую иностранную валюту)**

(млн. долл. США)

Федеральные округа	Всего	Январь
ВСЕГО ПО РОССИЙСКОЙ ФЕДЕРАЦИИ*	3 616,69	3 616,69
01. Центральный округ	1 703,01	1 703,01
Белгородская обл.	17,45	17,45
Брянская обл.	16,48	16,48
Владимирская обл.	11,41	11,41
Воронежская обл.	28,26	28,26
Ивановская обл.	5,78	5,78
Калужская обл.	16,79	16,79
Костромская обл.	6,34	6,34
Курская обл.	5,32	5,32
Липецкая обл.	5,70	5,70
Московская обл.	70,45	70,45
Орловская обл.	7,77	7,77
Рязанская обл.	13,15	13,15
Смоленская обл.	14,83	14,83
Тамбовская обл.	3,51	3,51
Тверская обл.	10,34	10,34
Тульская обл.	11,58	11,58
Ярославская обл.	12,34	12,34
г. Москва	1 445,51	1 445,51
02. Северо-Западный округ	485,42	485,42
Республика Карелия	4,11	4,11
Республика Коми	7,65	7,65
Архангельская обл.	14,34	14,34
– Ненецкий авт. округ	0,09	0,09
Вологодская обл.	12,61	12,61
Калининградская обл.	35,06	35,06
Ленинградская обл.	111,56	111,56
Мурманская обл.	8,40	8,40
Новгородская обл.	2,64	2,64
Псковская обл.	3,00	3,00
г. Санкт-Петербург	286,05	286,05
03. Южный округ	222,68	222,68
Республика Адыгея	2,74	2,74
Республика Калмыкия	1,49	1,49
Краснодарский край	101,77	101,77
Астраханская обл.	7,11	7,11
Волгоградская обл.	24,89	24,89
Ростовская обл.	84,68	84,68
04. Северо-Кавказский округ	117,91	117,91
Республика Дагестан	8,71	8,71
Республика Ингушетия	4,38	4,38
Кабардино-Балкарская Республика	9,50	9,50
Карачаево-Черкесская Республика	3,41	3,41
Республика Северная Осетия – Алания	18,50	18,50
Чеченская Республика	1,33	1,33
Ставропольский край	72,09	72,09

Федеральные округа	Всего	Январь
05. Приволжский округ	323,73	323,73
Республика Башкортостан	37,25	37,25
Республика Марий Эл	2,84	2,84
Республика Мордовия	2,29	2,29
Республика Татарстан	59,52	59,52
Удмуртская Республика	15,77	15,77
Чувашская Республика	5,34	5,34
Пермский край	24,69	24,69
Кировская обл.	9,01	9,01
Нижегородская обл.	49,51	49,51
Оренбургская обл.	10,79	10,79
Пензенская обл.	6,87	6,87
Самарская обл.	69,01	69,01
Саратовская обл.	22,48	22,48
Ульяновская обл.	8,37	8,37
06. Уральский округ	235,81	235,81
Курганская обл.	3,80	3,80
Свердловская обл.	112,54	112,54
Тюменская обл.	80,39	80,39
– Ханты-Мансийский авт. округ	39,09	39,09
– Ямало-Ненецкий авт. округ	10,42	10,42
Челябинская обл.	39,08	39,08
07. Сибирский округ	304,32	304,32
Республика Алтай	0,36	0,36
Республика Бурятия	26,96	26,96
Республика Тыва	0,51	0,51
Республика Хакасия	4,57	4,57
Алтайский край	13,96	13,96
Забайкальский край	4,14	4,14
Красноярский край	40,81	40,81
Иркутская обл.	40,79	40,79
Кемеровская обл.	19,23	19,23
Новосибирская обл.	106,88	106,88
Омская обл.	33,31	33,31
Томская обл.	12,82	12,82
08. Дальневосточный округ	223,43	223,43
Республика Саха (Якутия)	7,54	7,54
Камчатский край	10,57	10,57
Приморский край	102,60	102,60
Хабаровский край	56,07	56,07
Амурская обл.	30,28	30,28
Магаданская обл.	4,92	4,92
Сахалинская обл.	11,06	11,06
Еврейская авт. обл.	0,22	0,22
Чукотский авт. окр.	0,17	0,17
<i>Итого по федеральным округам**</i>	<i>3 616,30</i>	<i>3 616,30</i>
<i>Абсолютная ошибка (млн. долл.)</i>	<i>0,40</i>	<i>0,40</i>
<i>Ошибка в % к общей сумме</i>	<i>0,01</i>	<i>0,01</i>

* Данные консолидированных отчетов уполномоченных банков.

** Данные отчетов филиалов и головных офисов уполномоченных банков.

**Сводные данные об объемах операций с физическими лицами по покупке и продаже
основных видов наличной иностранной валюты уполномоченными банками
в разрезе субъектов Российской Федерации за январь 2013 года***

(по видам валют в тысячах единиц)

Наименование региона	Доллар США				Евро			
	куплено у физических лиц	средний расчетный курс	продано физическим лицам	средний расчетный курс	куплено у физических лиц	средний расчетный курс	продано физическим лицам	средний расчетный курс
ВСЕГО ПО РОССИЙСКОЙ ФЕДЕРАЦИИ	1 750 908,5	30,06	2 404 880,7	30,46	472 822,6	40,14	832 363,2	40,47
01. Центральный округ	1 292 185,5	30,06	1 059 621,0	30,47	267 697,0	40,15	440 020,1	40,48
Белгородская область	2 870,5	29,93	15 600,4	30,44	902,8	39,86	1 304,2	40,62
Брянская область	2 829,9	30,02	10 198,6	30,46	2 199,2	40,18	4 621,3	40,30
Владимирская область	3 286,5	29,96	7 312,1	30,49	1 253,2	40,01	2 959,9	40,46
Воронежская область	7 316,2	29,91	17 421,8	30,55	2 996,5	40,05	7 834,3	40,51
Ивановская область	2 005,8	30,04	3 886,1	30,50	819,5	40,10	1 355,5	40,54
Калужская область	6 232,4	30,04	12 450,3	30,59	1 839,7	40,09	3 156,9	40,60
Костромская область	1 546,2	29,97	3 970,3	30,53	632,7	39,94	1 751,9	40,50
Курская область	1 863,4	29,90	3 167,7	30,56	572,4	39,96	1 349,6	40,46
Липецкая область	2 147,2	29,89	3 529,6	30,57	1 090,7	39,90	1 587,2	40,60
Московская область	26 015,4	29,77	49 648,2	30,70	6 900,5	39,73	14 894,8	40,88
Орловская область	1 723,6	30,01	5 579,1	30,40	417,1	40,01	1 613,4	40,40
Рязанская область	2 585,7	29,95	9 604,0	30,49	1 053,3	39,96	2 577,6	40,46
Смоленская область	3 978,1	30,04	10 014,3	30,51	1 835,0	39,82	3 553,7	40,44
Тамбовская область	816,2	29,79	2 348,1	30,62	443,0	39,79	850,8	40,57
Тверская область	2 169,3	29,72	6 541,1	30,62	682,7	39,78	2 779,1	40,59
Тульская область	2 726,8	29,95	7 352,2	30,53	1 026,7	39,89	3 064,1	40,41
Ярославская область	2 975,5	29,96	7 669,1	30,51	1 377,4	40,04	3 356,4	40,46
г. Москва	1 219 096,9	30,07	883 327,9	30,45	241 654,6	40,18	381 409,4	40,47
02. Северо-Западный округ	148 981,0	30,06	240 527,4	30,46	93 750,6	40,17	172 613,9	40,47
Республика Карелия	839,5	29,85	1 471,5	30,67	887,0	39,87	1 897,1	40,73
Республика Коми	1 231,4	29,90	5 717,5	30,61	526,4	39,87	1 391,3	40,58
Архангельская область	3 038,3	30,05	10 639,0	30,39	1 232,7	40,13	2 664,0	40,45
Ненецкий автономный округ	18,1	29,87	62,9	30,68	1,2	39,69	19,0	40,82
Вологодская область	1 767,9	30,01	8 175,3	30,52	1 323,4	40,09	3 224,0	40,46
Калининградская область	9 356,4	30,05	12 102,6	30,38	8 611,9	40,17	15 104,3	40,39
Ленинградская область	45 391,8	30,15	61 009,8	30,47	29 173,5	40,26	36 585,8	40,55
Мурманская область	1 922,8	29,81	5 213,1	30,60	1 009,4	39,89	2 056,4	40,67
Новгородская область	1 073,0	29,87	1 343,4	30,62	306,0	39,81	949,2	40,55
Псковская область	666,5	29,65	1 274,1	30,71	963,3	39,48	1 216,1	40,68
г. Санкт-Петербург	83 693,5	30,03	133 581,2	30,45	49 716,9	40,15	107 525,7	40,44
03. Южный округ	52 911,7	29,97	154 542,4	30,48	18 090,1	40,03	49 237,3	40,52
Республика Адыгея	1 045,7	30,05	2 002,3	30,47	351,6	40,13	548,5	40,52
Республика Калмыкия	283,4	29,96	1 221,8	30,51	107,7	39,95	196,7	40,65
Краснодарский край	29 219,4	30,00	68 973,6	30,46	8 715,9	40,03	23 799,3	40,43
Астраханская область	2 609,2	29,82	5 211,3	30,53	519,0	39,90	1 401,2	40,68
Волгоградская область	5 373,3	29,98	17 173,1	30,47	2 523,6	40,04	5 449,6	40,43
Ростовская область	14 380,7	30,00	59 960,3	30,45	5 872,3	40,12	17 842,0	40,43
04. Северо-Кавказский округ	9 231,8	30,06	93 413,1	30,67	3 657,3	40,03	17 756,8	40,46
Республика Дагестан	856,9	30,00	6 500,3	30,51	219,9	40,04	1 634,4	40,48
Республика Ингушетия	257,9	30,28	3 473,7	30,34	7,8	39,75	667,7	40,64
Кабардино-Балкарская Республика	1 022,0	29,97	6 577,0	31,89	420,0	40,05	2 159,9	40,66
Карачаево-Черкесская Республика	472,4	29,89	2 295,0	30,55	102,5	39,98	818,9	40,34
Республика Северная Осетия – Алания	1 023,6	30,09	14 519,0	30,51	340,0	40,22	2 923,5	40,40
Чеченская Республика	102,8	30,23	1 054,3	30,50	28,5	40,10	203,5	40,27
Ставропольский край	5 496,2	29,97	58 993,8	30,41	2 538,6	40,06	9 348,9	40,41

* Без учета объемов конверсионных операций одной иностранной валюты в другую иностранную валюту.

Наименование региона	Доллар США				Евро			
	куплено у физических лиц	средний расчетный курс	продано физическим лицам	средний расчетный курс	куплено у физических лиц	средний расчетный курс	продано физическим лицам	средний расчетный курс
05. Приволжский округ	87 045,6	30,05	227 789,4	30,47	51 063,0	40,11	68 568,3	40,46
Республика Башкортостан	7 418,2	30,01	29 690,9	30,49	3 244,0	40,04	5 447,3	40,49
Республика Марий Эл	880,9	29,86	2 132,3	30,49	608,2	39,88	521,9	40,38
Республика Мордовия	717,3	29,95	1 759,2	30,62	284,5	40,09	391,4	40,60
Республика Татарстан	11 854,3	30,06	43 180,9	30,42	5 498,1	40,13	11 660,8	40,44
Удмуртская Республика	1 807,8	29,99	12 046,3	30,41	890,6	39,84	2 600,2	40,36
Чувашская Республика	1 423,3	29,92	4 011,3	30,45	548,0	39,95	927,3	40,43
Пермский край	5 693,1	30,00	15 904,5	30,49	2 547,3	39,18	6 118,5	40,46
Кировская область	1 426,8	29,92	5 211,2	30,48	685,4	40,00	2 744,0	40,46
Нижегородская область	13 513,8	30,10	33 619,0	30,46	12 380,6	40,21	11 531,8	40,45
Оренбургская область	2 474,0	30,02	7 336,6	30,56	1 006,3	40,07	2 369,6	40,47
Пензенская область	2 366,9	30,01	4 846,5	30,51	648,9	40,08	1 442,5	40,52
Самарская область	28 543,2	30,08	46 605,1	30,46	18 734,6	40,22	15 970,1	40,49
Саратовская область	6 831,1	30,02	15 080,2	30,52	3 040,7	40,12	5 400,8	40,46
Ульяновская область	2 095,0	29,91	6 365,5	30,52	945,8	39,95	1 442,3	40,58
06. Уральский округ	55 416,7	30,06	183 914,8	30,49	16 274,2	40,11	37 235,3	40,44
Курганская область	1 088,7	30,02	3 264,7	30,50	314,5	40,05	388,3	40,57
Свердловская область	31 874,8	30,10	86 095,3	30,46	8 698,9	40,17	18 965,2	40,41
Тюменская область	13 161,1	29,98	65 928,7	30,54	4 051,3	40,03	10 285,8	40,48
Ханты-Мансийский автономный округ	5 807,0	29,96	33 140,3	30,53	1 448,0	40,01	4 185,8	40,52
Ямало-Ненецкий автономный округ	1 277,6	29,86	8 986,7	30,59	295,5	39,84	1 030,4	40,61
Челябинская область	9 292,2	30,01	28 626,1	30,45	3 209,4	40,06	7 596,1	40,46
07. Сибирский округ	58 431,2	30,03	253 157,6	30,44	17 211,2	40,08	35 902,2	40,45
Республика Алтай	251,9	29,98	311,1	30,52	30,0	39,96	34,5	40,68
Республика Бурятия	3 774,3	30,01	24 068,2	30,42	628,0	40,10	1 894,0	40,46
Республика Тыва	23,7	29,73	443,1	30,86	7,6	39,57	47,3	40,73
Республика Хакасия	1 125,5	30,13	3 997,5	30,48	304,2	40,09	425,3	40,50
Алтайский край	3 539,3	29,97	10 265,9	30,45	1 170,8	39,97	2 568,5	40,45
Забайкальский край	668,2	29,83	3 684,4	30,66	91,9	39,88	270,5	40,79
Красноярский край	6 852,9	30,02	33 999,0	30,46	2 165,0	40,09	4 895,5	40,43
Иркутская область	5 159,9	29,94	37 358,6	30,45	1 182,3	39,93	2 259,5	40,63
Кемеровская область	4 187,2	29,97	15 584,2	30,51	1 331,8	40,02	2 504,2	40,54
Новосибирская область	20 218,7	30,05	88 170,5	30,41	6 128,0	40,13	13 292,0	40,41
Омская область	9 389,7	30,11	26 030,6	30,41	3 306,5	40,10	5 138,6	40,42
Томская область	3 239,9	30,06	9 244,6	30,46	865,0	40,05	2 572,6	40,43
08. Дальневосточный округ	46 704,8	30,09	191 915,0	30,42	5 079,1	40,13	11 029,5	40,40
Республика Саха (Якутия)	661,1	30,07	6 306,2	30,68	157,5	40,08	898,7	40,50
Камчатский край	905,0	29,93	9 989,7	30,49	140,8	40,08	362,1	40,61
Приморский край	30 998,8	30,15	85 126,6	30,35	2 684,8	40,19	4 138,6	40,33
Хабаровский край	6 786,0	29,95	48 689,6	30,44	1 398,0	40,09	3 576,7	40,37
Амурская область	2 755,6	30,06	27 218,8	30,42	379,8	40,06	1 207,8	40,42
Магаданская область	390,8	29,85	4 439,5	30,57	79,4	39,95	345,0	40,58
Сахалинская область	4 125,6	29,96	9 789,1	30,58	211,0	39,96	472,7	40,58
Еврейская автономная область	74,3	29,85	200,3	30,69	12,9	39,41	13,9	40,49
Чукотский автономный округ	7,6	30,08	155,2	30,74	14,8	39,86	14,0	40,91

Материал подготовлен Департаментом финансового мониторинга и валютного контроля.

Зарегистрировано
Министерством юстиции
Российской Федерации
19 апреля 2013 года
Регистрационный № 28244

15 марта 2013 года

№ 2980-У

УКАЗАНИЕ

О порядке направления в банк поручения органа контроля за уплатой страховых взносов в электронном виде

На основании Федерального закона от 24 июля 2009 года № 212-ФЗ “О страховых взносах в Пенсионный фонд Российской Федерации, Фонд социального страхования Российской Федерации, Федеральный фонд обязательного медицинского страхования” (Собрание законодательства Российской Федерации, 2009, № 30, ст. 3738; № 48, ст. 5726; 2010, № 19, ст. 2293; № 31, ст. 4196; № 40, ст. 4969; № 42, ст. 5294; № 49, ст. 6409; № 50, ст. 6597; № 52, ст. 6998; 2011, № 1, ст. 40, ст. 44; № 23, ст. 3257; № 27, ст. 3880; № 29, ст. 4291; № 30, ст. 4582; № 45, ст. 6335; № 49, ст. 7017, ст. 7043, ст. 7057; 2012, № 10, ст. 1164; № 26, ст. 3447; № 50, ст. 6966; № 53, ст. 7594) и Федерального закона от 10 июля 2002 года № 86-ФЗ “О Центральном банке Российской Федерации (Банке России)” (Собрание законодательства Российской Федерации, 2002, № 28, ст. 2790; 2003, № 2, ст. 157; № 52, ст. 5032; 2004, № 27, ст. 2711; № 31, ст. 3233; 2005, № 25, ст. 2426; № 30, ст. 3101; 2006, № 19, ст. 2061; № 25, ст. 2648; 2007, № 1, ст. 9, ст. 10; № 10, ст. 1151; № 18, ст. 2117; 2008, № 42, ст. 4696, ст. 4699; № 44, ст. 4982; № 52, ст. 6229, ст. 6231; 2009, № 1, ст. 25; № 29, ст. 3629; № 48, ст. 5731; 2010, № 45, ст. 5756; 2011, № 7, ст. 907; № 27, ст. 3873; № 43, ст. 5973; № 48, ст. 6728; 2012, № 50, ст. 6954; № 53, ст. 7591, ст. 7607) и в соответствии с решением Совета директоров Банка России (протокол заседания Совета директоров Банка России от 15 марта 2013 года № 4) Банк России устанавливает порядок направления в банк поручения органа контроля за уплатой страховых взносов на списание и перечисление сумм страховых взносов в бюджеты соответствующих государственных внебюджетных фондов денежных средств со счетов плательщиков страховых взносов (далее — поручение органа контроля за уплатой страховых взносов) в электронном виде.

1. Поручение органа контроля за уплатой страховых взносов в электронном виде направляется в банк, обслуживающий плательщика страховых взносов, в порядке, установленном Положением Банка России от 29 июня 2012 года № 384-П “О платежной системе Банка России”, зарегистрированным Министерством юстиции Российской Федерации 4 июля

2012 года № 24797 (“Вестник Банка России” от 11 июля 2012 года № 36), для направления взыскателем средств инкассового поручения в электронном виде.

2. Порядок направления в банк поручения органа контроля за уплатой страховых взносов в электронном виде, установленный настоящим Указанием, распространяется также на подразделения Банка России — головные расчетно-кассовые центры, расчетно-кассовые центры, операционное управление и отделения в составе территориальных учреждений Банка России, Первое операционное управление Банка России, полевые учреждения Банка России (за исключением полевых учреждений Банка России, не являющихся участниками электронных расчетов согласно Справочнику банковских идентификационных кодов участников расчетов, осуществляющих платежи через расчетную сеть Центрального банка Российской Федерации (Банка России), и расчетно-кассовых центров Банка России).

3. Настоящее Указание подлежит официальному опубликованию в “Вестнике Банка России” и вступает в силу по истечении 10 дней после дня его официального опубликования.

ПРЕДСЕДАТЕЛЬ
ЦЕНТРАЛЬНОГО
БАНКА
РОССИЙСКОЙ
ФЕДЕРАЦИИ

С.М. ИГНАТЬЕВ

СОГЛАСОВАНО

ПРЕДСЕДАТЕЛЬ
ПРАВЛЕНИЯ
ПЕНСИОННОГО
ФОНДА
РОССИЙСКОЙ
ФЕДЕРАЦИИ

А.В. ДРОЗДОВ

СОГЛАСОВАНО

ПРЕДСЕДАТЕЛЬ
ФОНДА
СОЦИАЛЬНОГО
СТРАХОВАНИЯ
РОССИЙСКОЙ
ФЕДЕРАЦИИ

С.А. АФАНАСЬЕВ

Зарегистрировано
Министерством юстиции
Российской Федерации
19 апреля 2013 года
Регистрационный № 28207

15 марта 2013 года

№ 2981-У

УКАЗАНИЕ

О внесении изменений в Положение Банка России от 29 июня 2012 года № 384-П “О платежной системе Банка России”

1. В соответствии с решением Совета директоров Банка России (протокол заседания Совета директоров Банка России от 15 марта 2013 года № 4) внести в Положение Банка России от 29 июня 2012 года № 384-П “О платежной системе Банка России”, зарегистрированное Министерством юстиции Российской Федерации 4 июля 2012 года № 24797 (“Вестник Банка России” от 11 июля 2012 года № 36), следующие изменения.

1.1. Пункт 1.3 изложить в следующей редакции:

“1.3. Банк России осуществляет перевод денежных средств в рамках платежной системы Банка России (далее — перевод денежных средств) через подразделения Банка России — головные расчетно-кассовые центры, расчетно-кассовые центры, операционное управление и отделения в составе территориальных учреждений Банка России, полевые учреждения Банка России, Первое операционное управление Банка России, структурные подразделения центрального аппарата Банка России, а также головное хранилище и межрегиональные хранилища Центрального хранилища Банка России (далее — подразделения Центрального хранилища Банка России), информация о которых включена в Справочник банковских идентификационных кодов участников расчетов, осуществляющих платежи через расчетную сеть Центрального банка Российской Федерации (Банка России), и расчетно-кассовых центров Банка России (далее — Справочник БИК России).”

1.2. В абзаце втором пункта 1.4 слова “сторонних организаций” заменить словами “сторонние организации”.

1.3. Абзац второй пункта 1.5 изложить в следующей редакции:

“Доступ к операционным услугам с использованием распоряжений на бумажном носителе предоставляется клиентам Банка России по месту их нахождения в головном расчетно-кассовом центре, расчетно-кассовом центре, операционном управлении, отделении в составе территориального учреждения Банка России или полевом учреждении Банка России, Первом операционном управлении Банка России в соответствии с договором счета”.

1.4. Абзац второй пункта 1.7 признать утратившим силу.

1.5. Пункт 1.8 дополнить предложением следующего содержания: “Полевыми учреждениями Банка России перевод денежных средств может осуществляться в составе региональных компонент, определяемых решением Банка России.”.

1.6. В пункте 3.2:

в абзаце первом слова “в подразделении расчетной сети Банка России в составе территориального учреждения Банка России по месту своего нахождения” заменить словами “в Банке России”;

абзац второй изложить в следующей редакции:

“Для осуществления перевода денежных средств филиалом кредитной организации, расположенным на территории Российской Федерации, кредитная организация вправе иметь в Банке России один корреспондентский субсчет, открытый данному филиалу кредитной организации.”.

1.7. Пункт 3.3 изложить в следующей редакции:

“3.3. Для осуществления перевода денежных средств по распоряжению кредитной организации (ее филиала) по корреспондентскому счету (субсчету) в Банке России в случае его предстоящего закрытия кредитная организация вправе обратиться в территориальное учреждение Банка России по месту нахождения кредитной организации (ее филиала), корреспондентский счет (субсчет) которой (которого) предполагается закрыть, с просьбой о переводе денежных средств при сохранении корреспондентского счета (субсчета) кредитной организации (ее филиала) в Банке России с его функционированием в ограниченном режиме в соответствии с приложением 2 к настоящему Положению (за исключением случаев предоставления возможности временного функционирования корреспондентского счета (субсчета) кредитной организации (ее филиала) в порядке, предусмотренном Инструкцией Банка России от 2 апреля 2010 года № 135-И “О порядке принятия Банком России решения о государственной регистрации кредитных организаций и выдаче лицензий на осуществление банковских операций”, зарегистрированной Министерством юстиции Российской Федерации 22 апреля 2010 года № 16965, 17 декабря 2010 года

№ 19217, 15 июня 2011 года № 21033, 22 сентября 2011 года № 21869, 16 декабря 2011 года № 22645 (“Вестник Банка России” от 30 апреля 2010 года № 23, от 30 декабря 2010 года № 73, от 22 июня 2011 года № 33, от 28 сентября 2011 года № 54, от 21 декабря 2011 года № 72), а также Положением Банка России от 29 августа 2012 года № 386-П “О реорганизации кредитных организаций в форме слияния и присоединения”, зарегистрированным Министерством юстиции Российской Федерации 9 октября 2012 года № 25633 (“Вестник Банка России” от 17 октября 2012 года № 61).”.

1.8. В пункте 3.4 слова “расчетной сети” исключить.

1.9. Пункт 3.7 изложить в следующей редакции:

“3.7. Перевод денежных средств осуществляется на основании распоряжений клиентов Банка России, поступающих в Банк России в электронном виде (по каналам связи и на отчуждаемых машинных носителях информации) и на бумажном носителе, а также на основании распоряжений подразделений Банка России, сформированных в электронном виде или на бумажном носителе.

При осуществлении перевода денежных средств полевыми учреждениями Банка России, структурными подразделениями центрального аппарата Банка России и подразделениями Центрального хранилища Банка России, не являющимися участниками электронных расчетов согласно Справочнику БИК России, не применяются распоряжения, заявления, запросы, ответы, уведомления, извещения в электронном виде, предусмотренные настоящим Положением.

Распоряжения, сформированные в электронном виде, хранятся в Банке России в электронном виде, при этом обеспечивается возможность их воспроизведения на бумажном носителе. Распоряжения, сформированные на бумажном носителе, хранятся в Банке России на бумажном носителе.”.

1.10. Во втором предложении абзаца первого пункта 3.8 слова “в Банк России” заменить словами “в подразделения Банка России, определенные договором счета,”.

1.11. В абзаце третьем пункта 3.14 слова “участникам расчетов” заменить словами “подразделениям Банка России”.

1.12. В названии главы 4 слово “расчетов” заменить словом “расчета”.

1.13. В пункте 4.1 слово “расчеты” заменить словом “расчет”.

1.14. Пункт 4.8 изложить в следующей редакции:

“4.8. После определения платежной клиринговой позиции распоряжения, для исполнения которых достаточно денежных средств, исполняются.

В распоряжениях о переводе денежных средств в обязательные резервы, депонируемые в Банке России, а также на возврат денежных средств из обязательных резервов очередность платежа в реквизите распоряжения “Очер. плат.” не указывается.

Распоряжения Банка России о переводе денежных средств в обязательные резервы, депонируемые в Банке России, исполняются до исполнения иных распоряжений, поступивших для списания денежных средств с корреспондентского счета (субсчета) кредитной организации (ее филиала).”.

1.15. Пункт 4.11 изложить в следующей редакции:

“4.11. Помещение распоряжений, находящихся во внутрисуточной очереди, в очередь не исполненных в срок распоряжений осуществляется в начале операционного дня, следующего за днем приема распоряжений к исполнению и являющегося днем помещения распоряжений в очередь не исполненных в срок распоряжений. При проведении процедур приема распоряжений к исполнению в случае наличия очереди не исполненных в срок распоряжений к банковскому счету клиента Банка России, распоряжения, подлежащие возврату (аннулированию) в соответствии с пунктом 4.10 настоящего Положения, возвращаются отправителям распоряжений — клиентам Банка России и составителям распоряжений — подразделениям Банка России (далее при совместном упоминании — составитель) (аннулируются), а распоряжения, подлежащие помещению в очередь не исполненных в срок распоряжений в соответствии с пунктом 4.10 настоящего Положения, помещаются в данную очередь в день их приема к исполнению.

При помещении распоряжений в очередь не исполненных в срок распоряжений составителям направляются уведомления о помещении распоряжений в очередь не исполненных в срок распоряжений в электронном виде по распоряжениям, поступившим в электронном виде, и на бумажном носителе — по распоряжениям, поступившим на бумажном носителе.”.

1.16. Пункт 4.12 после слов “(Банка России)” дополнить словами “, и расчетно-кассовых центров Банка России”, после слов “№ 17710” дополнить словами “, 25 июня 2012 года № 24687”, после слов “№ 70,” дополнить словом “от”, после слов “№ 40” дополнить словами “, от 1 августа 2012 года № 43”.

1.17. В пункте 4.13 слова “находящихся в очереди не исполненных в срок распоряжений” заменить словами “поступивших для списания денежных средств с банковского счета клиента Банка России при наличии очереди не исполненных в срок распоряжений к данному счету”.

1.18. В пункте 4.14:
в абзаце первом слова “участникам электронных расчетов” заменить словами “подразделениям Банка России”;

в абзаце втором слова “участникам расчетов” заменить словами “подразделениям Банка России”.

1.19. В пункте 4.15:
в первом предложении слова “участникам обмена, участникам электронных расчетов” заменить словами “составителям”;

во втором предложении слова “клиентам Банка России, участникам расчетов” заменить словом “составителям”.

1.20. В пункте 4.16:
абзац первый изложить в следующей редакции:

“4.16. Контроль реквизитов распоряжений на наличие в Банке России банковского счета получателя средств — клиента Банка России, счета Банка России проводится после списания денежных средств с банковского счета плательщика — клиента Банка России, со счета Банка России в следующих случаях:”;
абзац четвертый изложить в следующей редакции:

“При отрицательных результатах контроля реквизитов распоряжений осуществляется возврат денежных средств на банковский счет плательщика — клиента Банка России, счет Банка России платежным поручением, составленным подразделением Банка России, не позднее рабочего дня, следующего за днем проведения контроля. В реквизитах “Плательщик”, “Банк плательщика” платежного поручения указывается наименование подразделения Банка России — составителя платежного поручения.”.

1.21. В пункте 4.17 слова “распоряжения, подлежащие возврату (аннулированию) в соответствии с пунктом 4.10 настоящего Положения,” заменить словами “распоряжения, подлежащие возврату составителю (аннулированию), в том числе в соответствии с пунктом 4.10 настоящего Положения,”.

1.22. В пункте 4.18 слова “участники расчетов” заменить словами “подразделения Банка России”.

1.23. В абзаце втором пункта 4.22 слова “участника расчетов” заменить словами “Банка России”.

1.24. В пункте 4.24 слова “расчетной сети” исключить.

1.25. В пункте 4.25:
в абзаце втором слова “Банком России или получателем (взыскателем) средств” заменить словами “подразделением Банка России или получателем средств, взыскателем средств”;

в абзаце третьем слова “Банком России” заменить словами “подразделением Банка России”.

1.26. В пункте 4.27 слова “участники электронных расчетов могут направлять через Банк России информацию” заменить словами “подразделения Банка России могут направлять информацию”.

1.27. В пункте 5.4 слова “в соответствии с условиями договора счета” заменить словами “в порядке и в сроки, предусмотренные договором счета”, слова “договора об обмене” заменить словами “договором об обмене”.

1.28. Пункт 6.4 признать утратившим силу.

1.29. Абзац третий пункта 6.5 признать утратившим силу.

1.30. В приложении 1:
в пункте 9:

в абзаце первом слова “участникам электронных расчетов” заменить словами “подразделениям Банка России”;

в абзаце втором слова “участников электронных расчетов” заменить словами “подразделений Банка России”;

в абзаце третьем слова “подразделения расчетной сети Банка России” заменить словами “подразделения Банка России, определенного договором счета”, слова “в подразделении расчетной сети Банка России в составе территориального учреждения Банка России” исключить;

в абзаце втором пункта 10 слова “участника расчетов” заменить словами “подразделения Банка России”;

в пункте 12:

в абзаце пятом слова “при приеме к исполнению распоряжений в электронном виде” исключить;

дополнить абзацем следующего содержания:

“в других случаях, предусмотренных договором об обмене.”.

1.31. В приложении 2:

пункт 1 после слов “(далее — счет с ограниченным режимом функционирования)” дополнить словами “в случае, предусмотренном пунктом 3.3 настоящего Положения,”;

в пункте 2:

в абзацах третьем и четвертом слова “расчетной сети” исключить;

абзац седьмой признать утратившим силу;

пункт 4 дополнить предложением следующего содержания: “Ответ территориального учреждения Банка России может содержать указание на дату, с которой счет функционирует в ограниченном режиме, либо условие, определяющее данную дату.”;

в пункте 5 слова “расчетной сети” исключить;

дополнить пунктом 6 следующего содержания:

“6. Кредитная организация (ее филиал), на корреспондентский счет (субсчет) которой

(которого) предполагается осуществлять перевод денежных средств со счета с ограниченным режимом функционирования, вправе заключить дополнительное соглашение к договору об обмене, в соответствии с которым кредитной организации (ее филиалу) будут направляться извещения в электронном виде о зачислении денежных средств на счет с ограниченным режимом функционирования, с указанием реквизитов исполненных распоряжений и даты исполнения, а также исполненных распоряжений в электронном виде.”.

1.32. В пункте 2 приложения 3 слова “составленного в произвольной форме и” исключить, дополнить предложением следующего содержания: “Рекомендуемая форма сопроводительного письма доводится Банком России до клиентов Банка России.”.

1.33. В приложении 4:

в пункте 1:

в абзаце первом слова “участнику электронных расчетов” заменить словами “подразделению Банка России”;

дополнить абзацем следующего содержания:

“Взыскатель средств, являющийся клиентом Банка России, в случаях, предусмотренных законодательством Российской Федерации, может направить в Банк России инкассовое поручение в электронном виде для последующей передачи банку плательщика — участнику обмена, подразделению Банка России (за исключением инкассового поручения с приложенным исполнительным листом).”;

в первом предложении абзаца первого и первом предложении абзаца второго пункта 2 после слов “в подразделение Банка России” дополнить словами “в соответствии с условиями договора счета”, слова “расчетной сети” исключить;

пункт 3 изложить в следующей редакции:

“3. При отрицательных результатах выполнения процедур приема к исполнению инкассовых поручений, платежных требований, представленных в Банк России взыскателем средств, получателем средств, банком получателя — клиентом Банка России, инкассовые поручения, платежные требования подлежат возврату составителю либо аннулированию в порядке, предусмотренном главой 4 настоящего Положения.”;

в пункте 4 слова “участнику электронных расчетов” заменить словами “подразделению Банка России”;

пункты 5—7 изложить в следующей редакции:

“5. Получатель средств — подразделение Банка России (за исключением полевого учреждения Банка России) может направить банку плательщика — подразделению Банка России, участнику обмена инкассовое поруче-

ние (за исключением инкассового поручения с приложенным исполнительным документом), платежное требование в электронном виде.

6. Банк России обеспечивает направление банку плательщика инкассового поручения, платежного требования в электронном виде не позднее рабочего дня, следующего за днем его получения от взыскателя средств, получателя средств, банка получателя — участника обмена либо составления подразделением Банка России.

7. Распоряжение взыскателя средств, не являющегося клиентом Банка России, направляется в Банк России в электронном виде в случаях и в порядке, которые предусмотрены законодательством Российской Федерации, для последующей передачи банку плательщика — участнику обмена, подразделению Банка России либо представляется на бумажном носителе в банк плательщика — подразделение Банка России, предоставляющее доступ к операционным услугам с использованием распоряжений на бумажном носителе.”;

в пункте 8:

в абзаце первом слова “расчетной сети” исключить;

в абзаце втором слова “подразделения расчетной сети Банка России” заменить словами “банка плательщика — подразделения Банка России”;

абзац третий изложить в следующей редакции:

“Если инкассовое поручение, платежное требование поступило в банк плательщика — подразделение Банка России на бумажном носителе через банк получателя — подразделение Банка России, проверяется наличие на экземплярах распоряжений даты приема банком получателя, штампа и подписи работника подразделения Банка России, обслуживающего получателя средств.”;

в пунктах 9, 10, 15 и 16 слова “расчетной сети” исключить;

в пункте 11:

абзац первый изложить в следующей редакции:

“11. При взыскании денежных средств с банковских счетов клиентов Банка России на основании распоряжений взыскателей средств, поступивших в банк плательщика — подразделение Банка России в электронном виде, инкассовые поручения составляются подразделением Банка России.”;

в абзаце втором слова “расчетной сети” исключить;

абзац третий изложить в следующей редакции:

“Инкассовые поручения, платежные требования в электронном виде составляются банком плательщика — кредитной организацией (ее филиалом), являющейся участником обмена, при переводе денежных средств с

банковских счетов клиентов кредитной организации (ее филиала) на основании поступивших распоряжений взыскателей средств, получателей средств в электронном виде или на бумажном носителе, и исполняются в порядке, установленном настоящим Положением.”;

в пункте 13 слова “расчетной сети” исключить;

в пункте 14:

в абзаце четвертом слова “расчетной сети” исключить;

абзац пятый изложить в следующей редакции:

“При отказе от акцепта плательщика или неполучении акцепта плательщика банк плательщика — подразделение Банка России возвращает банку получателя платежное требование и экземпляр заявления об акцепте, отказе от акцепта плательщика — клиента Банка России на бумажном носителе, направляет уведомление в электронном виде об отказе от акцепта или о неполучении акцепта не позднее рабочего дня, следующего за днем отказа от акцепта плательщика или днем, в который должен быть получен акцепт плательщика. При отказе от акцепта плательщика, при неполучении акцепта плательщика на экземпляре возвращаемого платежного требования на бумажном носителе указывается причина возврата: “Не получен акцепт”, проставляется дата, штамп и подпись работника подразделения Банка России.”;

пункт 17 изложить в следующей редакции:

“17. Банк России обеспечивает направление банку получателя, взыскателю средств, получателю средств составленных банком плательщика — кредитной организацией (ее филиалом), подразделением Банка России в соответствии с Положением Банка России № 383-П и настоящим Положением уведомлений в электронном виде о приеме к исполнению и исполнении инкассовых поручений и платежных требований, а также заявлений об акцепте, отказе от акцепта платежного требования не позднее рабочего дня, следующего за днем получения уведомлений и заявлений от банка плательщика, или составления уведомлений подразделением Банка России.

Заявления об акцепте, отказе от акцепта, а также уведомления, предусмотренные настоящим приложением, банк получателя — подразделение Банка России может направить получателю средств в электронном виде, если получатель средств — клиент Банка России является участником обмена, либо на бумажном носителе, если получатель средств — клиент Банка России не является участником обмена”;

дополнить пунктом 18 следующего содержания:

“18. Банк России обеспечивает направление взыскателю средств — участнику обмена в соответствии с пунктом 17 настоящего

приложения, составленного банком плательщика — кредитной организацией (ее филиалом) в случаях, предусмотренных законодательством Российской Федерации, уведомления о помещении инкассового поручения в очередь не исполненных в срок распоряжений при недостаточности денежных средств на корреспондентском счете (субсчете) в Банке России кредитной организации (ее филиала) для исполнения инкассового поручения взыскателя средств — участника обмена.”.

1.34. В приложении 5:

таблицу пункта 2 дополнить строками следующего содержания:

“ Номер распоряжения плательщика	6
Дата распоряжения плательщика	8

в абзаце двенадцатом пункта 3 слова “указывается реквизит “Номер счета плательщика” заменить словами “указываются реквизиты “Номер счета плательщика”, “Номер распоряжения плательщика”, “Дата распоряжения плательщика”;

абзац шестнадцатый пункта 4 дополнить словами “, а также “Номер распоряжения плательщика”, “Дата распоряжения плательщика”;

пункт 5 дополнить абзацами следующего содержания:

“Номер распоряжения плательщика”;

“Дата распоряжения плательщика”.”;

пункт 6 дополнить абзацем следующего содержания:

“Реквизиты “Номер распоряжения плательщика” и “Дата распоряжения плательщика” заполняются при их наличии в распоряжении плательщика в соответствии с Положением Банка России № 383-П для заполнения реквизитов “№” и “Дата” распоряжения.”;

пункт 7 дополнить предложением следующего содержания: “В реквизите “111р” указывается номер лицевого счета, открытого в органе Федерального казначейства (при его наличии), в реквизите “112р” указывается номер лицевого счета, открытого в финансовом органе (при его наличии).”;

пункт 10 изложить в следующей редакции:

“10. Дата в реквизитах “Дата перевода”, “109р”, “Дата распоряжения плательщика” должна включать число, месяц и год, длина реквизита указана без учета разделителей.”.

1.35. В абзаце четвертом пункта 5 приложения 6 слова “об их приеме” исключить.

1.36. Пункт 2 приложения 7 изложить в следующей редакции:

“2. В случае отзыва (аннулирования) у кредитной организации лицензии на осуществление банковских операций неисполненные распоряжения клиентов Банка России, взыскателей средств, Банка России, за исключением распоряжений Банка России на

взыскание недовзноса в обязательные резервы, передаются по описи временной администрации по управлению кредитной организацией либо ликвидационной комиссии (ликвидатору) в срок не позднее рабочего дня, следующего за днем представления карточки с образцами подписей и оттиска печати временной администрации по управлению кредитной организацией либо представления ликвидационной комиссией (ликвидатором) соответствующих документов, необходимых для подтверждения права осуществлять операции по корреспондентскому счету (субсчету) кредитной организации (ее филиала), открытому в Банке России.

Подразделения Банка России уведомляют налоговые органы, таможенные органы, а в случаях, предусмотренных законодательством Российской Федерации, другие государственные органы, на которые законодательством Российской Федерации возложены функции контроля за платежами в бюджеты, государственные внебюджетные фонды, об отзыве (аннулировании) у кредитной организации лицензии на осуществление банковских операций и о передаче временной администрации по управлению кредитной организацией либо ликвидационной комиссии (ликвидатору) неисполненных распоряжений кредитной организации (ее филиалов) и ее клиентов по обязательным платежам в бюджеты и государственные внебюджетные фонды. Уведомления составляются в произвольной форме и направляются указанным органам заказным письмом с уведомлением о вручении не позднее рабочего дня, следующего за днем передачи неисполненных распоряжений клиентов Банка России и взыскателей средств временной администрации по управлению кредитной организацией либо ликвидационной комиссии (ликвидатору)."

1.37. В приложении 8:

название изложить в следующей редакции: "О направлении информации в электронном виде участниками обмена, подразделениями Банка России в связи с переводом денежных средств";

пункт 1 изложить в следующей редакции:

"1. Участник обмена, подразделение Банка России может направить другому участнику обмена, подразделению Банка России запрос в электронном виде, связанный с осуществлением перевода денежных средств.";

в абзацах втором и третьем пункта 2 слова "участнику электронных расчетов" заменить словами "подразделению Банка России";

пункт 3 изложить в следующей редакции:

"3. Участник обмена либо подразделение Банка России, получившее запрос, составляет ответ и направляет его в электронном

виде участнику обмена либо подразделению Банка России, составившему запрос.";

в абзацах втором и третьем пункта 4 слова "участнику электронных расчетов" заменить словами "подразделению Банка России";

в пункте 5:

в абзаце первом слова "участника электронных расчетов" заменить словами "подразделения Банка России";

в абзацах втором и третьем слова "участнику электронных расчетов" заменить словами "подразделению Банка России".

1.38. В приложении 9:

в графе 5 строк 5 и 6 слова "участника электронных расчетов" заменить словами "подразделения Банка России";

в строке 7:

в графе 2 слова "участников электронных расчетов" заменить словами "подразделений Банка России";

в графе 5 слова "участника электронных расчетов" заменить словами "подразделения Банка России";

в примечании 1 к графе 5:

в первом предложении слова "расчетной сети" исключить;

второе предложение изложить в следующей редакции: "Об изменении времени приема и исполнения распоряжений информируются подразделения Банка России и участники обмена в соответствии с условиями договора об обмене.";

в графе 5 строки 8 слова "участника электронных расчетов" заменить словами "подразделения Банка России";

в строке 10:

в графе 4 цифры "12.00" заменить цифрами "14.00";

в графе 5 слова "расчетной сети" исключить;

в графе 5 строки 11 слова "участников электронных расчетов" заменить словами "подразделений Банка России".

2. Настоящее Указание подлежит официальному опубликованию в "Вестнике Банка России" и вступает в силу по истечении 10 дней после дня его официального опубликования в "Вестнике Банка России", за исключением пунктов 1.11, 1.26, абзацев девятого, двадцать шестого, тридцать четвертого, тридцать пятого пункта 1.33, пунктов 1.34 и 1.37 настоящего Указания.

Пункты 1.11, 1.26, абзацы девятый, двадцать шестой, тридцать четвертый, тридцать пятый пункта 1.33, пункты 1.34 и 1.37 настоящего Указания вступают в силу с 1 июля 2013 года.

ПРЕДСЕДАТЕЛЬ
ЦЕНТРАЛЬНОГО
БАНКА
РОССИЙСКОЙ
ФЕДЕРАЦИИ

С.М. ИГНАТЬЕВ

Зарегистрировано
Министерством юстиции
Российской Федерации
19 апреля 2013 года
Регистрационный № 28225

8 апреля 2013 года

№ 2991-У

УКАЗАНИЕ

О Перечне должностей Банка России, при приеме на которые граждане, претендующие на должности в Банке России, и служащие Банка России, занимающие указанные должности, обязаны представлять сведения о своих доходах, расходах, об имуществе и обязательствах имущественного характера, а также о доходах, расходах, об имуществе и обязательствах имущественного характера своих супруги (супруга) и несовершеннолетних детей

1. В соответствии с Федеральным законом от 10 июля 2002 года № 86-ФЗ “О Центральном банке Российской Федерации (Банке России)” (Собрание законодательства Российской Федерации, 2002, № 28, ст. 2790; 2003, № 2, ст. 157; № 52, ст. 5032; 2004, № 27, ст. 2711; № 31, ст. 3233; 2005, № 25, ст. 2426; № 30, ст. 3101; 2006, № 19, ст. 2061; № 25, ст. 2648; 2007, № 1, ст. 9, ст. 10; № 10, ст. 1151; № 18, ст. 2117; 2008, № 42, ст. 4696, ст. 4699; № 44, ст. 4982; № 52, ст. 6229, ст. 6231; 2009, № 1, ст. 25; № 29, ст. 3629; № 48, ст. 5731; 2010, № 45, ст. 5756; 2011, № 7, ст. 907; № 27, ст. 3873; № 43, ст. 5973; № 48, ст. 6728; 2012, № 50, ст. 6954; № 53, ст. 7591, ст. 7607; 2013, № 11, ст. 1076), Федеральным законом от 25 декабря 2008 года № 273-ФЗ “О противодействии коррупции” (Собрание законодательства Российской Федерации, 2008, № 52, ст. 6228; 2011, № 29, ст. 4291; № 48, ст. 6730; 2012, № 50, ст. 6954; № 53, ст. 7605), Федеральным законом от 3 декабря 2012 года № 230-ФЗ “О контроле за соответствием расходов лиц, замещающих государственные должности, и иных лиц их доходам” (Собрание законодательства Рос-

сийской Федерации, 2012, № 50, ст. 6953) и решением Совета директоров Банка России (протокол заседания Совета директоров Банка России от 2 апреля 2013 года № 6) настоящим Указанием устанавливается Перечень должностей Банка России, при приеме на которые граждане, претендующие на должности в Банке России, и служащие Банка России, занимающие указанные должности, обязаны представлять сведения о своих доходах, расходах, об имуществе и обязательствах имущественного характера, а также о доходах, расходах, об имуществе и обязательствах имущественного характера своих супруги (супруга) и несовершеннолетних детей (приложение к настоящему Указанию).

2. Настоящее Указание вступает в силу по истечении 10 дней после дня его официального опубликования в “Вестнике Банка России”.

ПРЕДСЕДАТЕЛЬ
ЦЕНТРАЛЬНОГО
БАНКА
РОССИЙСКОЙ
ФЕДЕРАЦИИ

С.М. ИГНАТЬЕВ

Приложение

к Указанию Банка России от 8 апреля 2013 года № 2991-У
“О Перечне должностей Банка России,
при приеме на которые граждане,
претендующие на должности в Банке России,
и служащие Банка России, занимающие указанные должности,
обязаны представлять сведения о своих доходах, расходах,
об имуществе и обязательствах имущественного характера,
а также о доходах, расходах, об имуществе и обязательствах
имущественного характера своих супруги (супруга)
и несовершеннолетних детей”

ПЕРЕЧЕНЬ

должностей Банка России, при приеме на которые граждане, претендующие на должности в Банке России, и служащие Банка России, занимающие указанные должности, обязаны представлять сведения о своих доходах, расходах, об имуществе и обязательствах имущественного характера, а также о доходах, расходах, об имуществе и обязательствах имущественного характера своих супруги (супруга) и несовершеннолетних детей

1. Центральный аппарат Центрального банка Российской Федерации

Первый заместитель Председателя Центрального банка Российской Федерации;

Заместитель Председателя Центрального банка Российской Федерации;

Заместитель Председателя Центрального банка Российской Федерации — директор Департамента;

Заместитель Председателя Центрального банка Российской Федерации — руководитель

Главной инспекции кредитных организаций;

Главный аудитор Центрального банка Российской Федерации;

Главный бухгалтер Центрального банка Российской Федерации — директор Департамента;

Директор Департамента;

Начальник Департамента;

Начальник Главного управления;

Руководитель Аппарата Председателя Центрального банка Российской Федерации.

2. Территориальные учреждения Центрального банка Российской Федерации

Начальник Главного управления Центрального банка Российской Федерации;

Начальник Московского главного территориального управления Центрального банка Российской Федерации;

Председатель Национального банка Центрального банка Российской Федерации.

Главные управления
(национальные банки)
Центрального банка
Российской Федерации
от 24.04.2013 № 82-Т

О перечне организаций

В соответствии с решением Совета директоров Банка России (протокол заседания Совета директоров Банка России от 24 апреля 2013 года № 8) в целях осуществления операций согласно Положению Банка России от 12 ноября 2007 года № 312-П "О порядке предоставления Банком России кредитным организациям кредитов, обеспеченных активами или поручительствами" (с изменениями) ("Вестник Банка России" от 17 декабря 2007 года № 69, от 2 июля 2008 года № 35, от 17 октября 2008 года № 58, от 27 октября 2008 года № 60, от 21 января 2009 года № 4, от 16 сентября 2009 года № 54, от 21 марта 2012 года № 15, от 29 августа 2012 года № 51) доводим до сведения, что в перечень организаций, упомянутый в подпункте 3.6.1 пункта 3.6 Положения, внесены следующие изменения:

в связи с переименованием Открытого акционерного общества "Холдинг межрегиональных распределительных сетевых компаний" (ОАО "Холдинг МРСК") указано новое наименование организации: Открытое акционерное общество "Российские сети" (ОАО "Российские сети").

Настоящее письмо подлежит официальному опубликованию в "Вестнике Банка России" и применяется со дня его опубликования.

Доведите содержание настоящего письма до сведения кредитных организаций.

ПРЕДСЕДАТЕЛЬ
ЦЕНТРАЛЬНОГО
БАНКА
РОССИЙСКОЙ
ФЕДЕРАЦИИ

С.М. ИГНАТЬЕВ



ОБОБЩЕННЫЕ ДАННЫЕ ОТЧЕТА ГОСУДАРСТВЕННОЙ КОРПОРАЦИИ “АГЕНТСТВО ПО СТРАХОВАНИЮ ВКЛАДОВ” ЗА 2012 ГОД

В соответствии со ст. 24 Федерального закона “О страховании вкладов физических лиц в банках Российской Федерации” (далее — Закон о страховании вкладов) государственная корпорация “Агентство по страхованию вкладов” (далее — Агентство) публикует обобщенные данные годового отчета и бухгалтерский баланс за 2012 год. Полный текст годового отчета размещен на сайте Агентства в сети Интернет по адресу: www.asv.org.ru.

В 2012 г. Агентство обеспечивало бесперебойное функционирование системы страхования вкладов (далее также — ССВ), управляло процедурами конкурсного производства (ликвидации) в несостоятельных кредитных организациях, сосредоточившись на формировании конкурсной массы и расчетах с кредиторами банков, осуществляло меры финансового оздоровления ряда социально и экономически значимых банков, продолжало работу с активами, приобретенными в рамках санации банков, с целью максимально полного возврата средств, затраченных на их приобретение.

В отчетном году Агентство продолжило реализовывать стратегию своего развития на период до 2015 г., одобренную Советом директоров Агентства (далее — Стратегия). Стратегия нацелена на то, чтобы Агентство стало высокоэффективной организацией, соответствующей мировым стандартам защиты банковских депозитов, являющейся ответственным и авторитетным участником системы поддержания финансовой стабильности в Российской Федерации. Реализация Стратегии осуществлялась на основании плана на 2012 г., утвержденного Правлением Агентства.

1. Обеспечение бесперебойного функционирования системы страхования вкладов

Основные показатели ССВ

В составе участников системы страхования вкладов произошли следующие изменения. На начало 2012 г. в ССВ входило 896 банков. В течение года Агентством включены в реестр банков — участников системы страхования вкладов (далее — реестр банков) 7 банков, из них: 5 — обратившихся с ходатайством в связи с истечением двух лет со дня прекращения права на работу с вкладами; 2 банка — в связи с выдачей им впервые Банком России лицензии, предоставляющей право на привлечение во вклады денежных средств физических лиц. При этом 12 банков были исключены из реестра банков: 6 — в результате реорганизации в форме их присоединения к другим банкам — участникам ССВ; 6 — в связи с завершением в 2012 г. ликвидационных процедур.

Таким образом, по состоянию на 1 января 2013 г. в ССВ зарегистрирован 891 банк, в том числе 98 банков, находящихся в процессе конкурсного производства (ликвидации), и 10 действующих банков, формально остающихся в ССВ, но утративших право привлечения средств физических лиц.

В отчетном году, в связи с сохранением оптимального соотношения основных финансово-экономических показателей ССВ, размер страхового возмещения (700 тыс. руб.) и ставка страховых взносов банков (0,1% расчетной базы за квартал) оставались неизменными.

Вклады (счета), средства на которых полностью застрахованы, составили по количеству 99,52%, а по сумме — 53,6% всех за-

страхованных обязательств банков перед физическими лицами.

Совокупный объем застрахованных вкладов достиг 13 999,7 млрд руб., увеличившись по сравнению с 2011 г. на 2150,1 млрд руб. (18,1%).

Размер страховой ответственности Агентства (потенциальные выплаты) на конец года составил 9401,2 млрд руб. (годом ранее — 8027,4 млрд руб.). В относительном выражении (как отношение к совокупному объему застрахованных вкладов) он незначительно снизился и составил 67,2% (в 2011 г. — 67,7%).

Организация выплаты страхового возмещения

В 2012 г. наступило 14 страховых случаев (в 2011 г. — 17) с общим объемом страховой ответственности Агентства в размере 14,1 млрд руб. (в 2011 г. — 21,4 млрд руб.) перед 160 тыс. вкладчиков.

Всего в отчетном году Агентство обеспечивало возможность получения страхового возмещения вкладчикам 97 банков, в отношении которых наступили страховые случаи, в том числе в предыдущие годы.

В отчетном году за выплатой страхового возмещения обратились 53 тыс. вкладчиков 65 банков. Общая сумма выплат составила 14,3 млрд рублей.

В 2012 г. работники Агентства приняли участие в 82 проверках, проводимых Банком России в банках — участниках ССВ, по вопросам соблюдения требований Закона о страховании вкладов. Проверки проводились в банках, расположенных в 33 субъектах Российской Федерации.

Формирование фонда обязательного страхования вкладов

В соответствии с Законом о страховании вкладов финансовой основой ССВ является фонд обязательного страхования вкладов (далее — Фонд).

За отчетный год Фонд увеличился на 52 млрд руб. (33,8%) и по состоянию на 1 января 2013 г. составил 205,8 млрд рублей.

Размещение средств Фонда осуществлялось в соответствии с Положением об инвестировании временно свободных денежных средств фонда обязательного страхования вкладов на 2012 г., утвержденным решением Совета директоров Агентства.

Общая сумма доходов от инвестирования средств Фонда, с учетом переоценки ценных бумаг, за 2012 г. составила 14,5 млрд руб., доходность инвестированных средств — 8,3% годовых, что сравнимо с показателями иных участников рынка ценных бумаг, имеющих аналогичные инвестиционные ограничения.

В соответствии со ст. 41 Закона о страховании вкладов был сделан расчет размера Фонда, достаточного для осуществления прогнозируемых в 2013 г. выплат возмещения по вкладам. Прогноз плановых поступлений в Фонд и статистически ожидаемых выплат показал, что размер Фонда на протяжении всего года будет достаточным для осуществления возможных страховых выплат вкладчикам, необходимости расходов федерального бюджета для покрытия дефицита Фонда в 2013 г. не будет.

2. Деятельность Агентства по предупреждению банкротства банков

Меры по санации банков

В целях укрепления банковской системы, обеспечения ее устойчивого функционирования Агентство участвует в мерах по финансовому оздоровлению (санации) банков. По состоянию на 1 января 2013 г. такие меры реализовывались в 5 банках.

В отчетном году завершены мероприятия по финансовому оздоровлению ОАО «ПотенциалБанк» и АКБ «СОЮЗ» (ОАО).

Одним из важных направлений деятельности Агентства продолжает оставаться контроль за ходом финансового оздоровления банков. В течение 2012 г. проведены 7 комплексных выездных проверок финансового положения и выполнения планов финансового оздоровления банков, 2 тематические выездные проверки, в том числе с целью оценки качества новых выдаваемых кредитов, проверки соблюдения банками установленных Агентством лимитов осуществления операций.

Управление активами

В отчетном году Агентство не приобретало активы с целью предупреждения банкротства банков. Агентство сосредоточило свои усилия на управлении активами, приобретенными ранее в ходе предупреждения банкротства банков, с целью максимально полного возврата средств, затраченных на их приобретение.

В результате мероприятий, проводимых Агентством в целях возврата средств, затраченных на приобретение прав требования, за год должниками возвращено 3 млрд рублей. Кроме того, в счет погашения задолженности в размере 557,64 млн руб. Агентством получены векселя крупных российских банков на общую вексельную сумму 223,14 млн руб., а также недвижимое имущество стоимостью 71,6 млн руб. и доля в размере 100% уставного капитала хозяйственного общества рыночной стоимостью 262,9 млн рублей. Указанному обществу принадлежат объекты недвижимости.

Часть приобретенных ранее активов на общую сумму 312,8 млн руб. реализована с использованием публичных конкурентных процедур. От реализации имущества, в том числе по договорам, заключенным в предыдущие годы, поступило 297 млн рублей.

Таким образом, за год в результате работы с активами на счета Агентства поступило 3,3 млрд рублей.

Финансирование мероприятий по санации банков

Всего (нарастающим итогом) по состоянию на 1 января 2013 г. на цели санации банков было фактически направлено 641,35 млрд руб., из них 485,1 млрд руб. — за счет кредитов Банка России.

В 2012 г. денежные средства на санацию банков не расходовались. Заемщиками в соответствии с утвержденными графиками возвращено Агентству 16,6 млрд руб. в счет погашения основного долга и уплачено 7,1 млрд руб. в качестве процентов за пользование заемными средствами.

Размер текущего финансирования Агентством мер санации банков по состоянию на 1 января 2013 г. составил 474 млрд руб., из которых средства имущественного взноса Российской Федерации в Агентство составили 138,6 млрд рублей.

Использование средств фонда обязательного страхования вкладов для целей санации банков не производилось.

В 2012 г. Агентство за счет возврата денежных средств заемщиками погасило кредиты Банка России на сумму 10,95 млрд рублей. На 1 января 2013 г. задолженность Агентства перед Банком России составляла 335,44 млрд рублей.

3. Деятельность Агентства по управлению конкурсным производством (ликвидацией) в кредитных организациях

Управление ликвидационными процедурами

На конец отчетного периода ликвидационные процедуры проводились Агентством в 117 кредитных организациях, из них в 115 осуществлялось конкурсное производство, а в 2 — принудительная ликвидация.

В 2012 г. Агентство было назначено конкурсным управляющим (ликвидатором) в 16 кредитных организациях.

В отчетном году сохранилась тенденция поступления под управление Агентства как конкурсного управляющего крупных кредитных организаций, имеющих большой объем обязательств перед вкладчиками, которые не

покрываются суммой страхового возмещения (КБ “Холдинг-Кредит” ООО, ООО “Витас Банк”, ПВ-Банк (ЗАО), ОАО “Орелсоцбанк”).

Завершены ликвидационные процедуры в 10 кредитных организациях (в 2011 г. — в 15). Во всех кредитных организациях проводилось конкурсное производство, при этом в трех кредитных организациях (“ЕРКБ” (ООО), ООО КБ “ФОНОН”, КБ “Интелфинанс” ООО) сначала была открыта процедура принудительной ликвидации.

Средняя продолжительность завершенных ликвидационных процедур составила 46 месяцев (в 2011 г. — 37). При этом в кредитных организациях “НКО “Транштрейд” ООО, ОАО “ХОУМ-БАНК” продолжительность ликвидационных процедур составила 18 и 19 месяцев соответственно. Увеличение средней продолжительности ликвидационных процедур обусловлено сложностью судебных разбирательств по взысканию задолженности, возврату имущества, привлечению к гражданско-правовой (субсидиарной) и уголовной ответственности бывших руководителей кредитных организаций. Сроки проведения ликвидационных процедур в таких банках составили более 5,5 лет (ООО КБ “ФОНОН”, “ЕРКБ” (ООО), ООО КБ “МОСОБЛИНВЕСТБАНК”).

В отчетном году работники Агентства принимали участие в работе 20 временных администраций по управлению кредитными организациями, назначенными Банком России в связи с отзывом у них лицензий на осуществление банковских операций. Это способствовало оперативному проведению мероприятий по возврату активов, выявлению на раннем этапе сделок, совершенных руководством банков в ущерб интересам кредитных организаций и их кредиторов, и в конечном итоге повышению эффективности ликвидационных процедур.

Формирование конкурсной массы для расчетов с кредиторами. Взыскание и реализация активов ликвидируемых банков

В рамках работы с активами ликвидируемых банков проводились мероприятия, включающие поиск, инвентаризацию, оценку имущества, взыскание задолженности с должников ликвидируемых банков, продажу имущества.

В 2012 г. инвентаризация проведена в 20 кредитных организациях. Балансовая стоимость имущества в них составила 88,4 млрд рублей. В результате инвентаризации в 19 ликвидируемых организациях выявлена недостача имущества в размере 15,8 млрд руб., из них около 90% приходится на три ликвидируемых банка — ООО “АМТ БАНК”, КБ “Холдинг-Кредит” ООО, КБ “Хлебобанк”.

За отчетный год в конкурсную массу ликвидируемых кредитных организаций поступило 13,2 млрд рублей. По сравнению с прошлым годом объем поступлений в конкурсную массу снизился на 2,8 млрд руб., в основном за счет сокращения в 2,4 раза доли денежных средств, перечисленных из фонда обязательных резервов, а также числящихся на корреспондентском счете в Банке России, что обусловлено снижением количества ликвидируемых кредитных организаций, поступивших под управление Агентства в 2012 году.

В результате досудебных мероприятий, направленных на погашение задолженности должников перед 89 кредитными организациями, в конкурсную массу банков поступило 3,6 млрд рублей.

С целью взыскания активов в арбитражные суды и суды общей юрисдикции было направлено 3779 исковых заявлений на общую сумму 279,2 млрд руб., из них в отчетном году удовлетворено 2535 исков на общую сумму 205,8 млрд рублей.

В результате судебной работы и принудительного взыскания в конкурсную массу поступило 4,9 млрд руб., что в два раза превышает аналогичный показатель 2011 года.

Выявление и оспаривание сомнительных сделок, привлечение к ответственности виновных лиц

В отчетном периоде в производстве судов общей юрисдикции и арбитражных судов находилось 689 дел об оспаривании сомнительных сделок ликвидируемых кредитных организаций (в 2011 г. — 832 дела), из них 345 — по искам, поданным в отчетном году. По 379 искам требования Агентства были удовлетворены.

За отчетный год в результате оспаривания сомнительных сделок в конкурсную массу банков-банкротов поступило 3,4 млрд руб., из них 2,7 млрд руб. — в конкурсную массу ЗАО «Международный Промышленный Банк».

В течение 2012 г. проведены проверки обстоятельств банкротства 29 кредитных организаций, в 23 из них выявлены признаки преднамеренного банкротства.

В отчетном году удовлетворено 7 исков о привлечении к имущественной ответственности бывших руководителей банков на общую сумму 1,5 млрд рублей. Кроме того, в 2012 г. по заявлениям Агентства возбуждено 75 уголовных дел. По 9 уголовным делам вынесены обвинительные приговоры.

Управление текущими расходами ликвидируемых банков

За отчетный год текущие расходы на проведение конкурсного производства (ликвидации) составили 2189,6 млн руб., что на

23% ниже по сравнению с предыдущим годом. Это обусловлено снижением в 2012 г. количества кредитных организаций, поступивших под управление Агентства (с 26 до 16), а также завершением первоочередных мероприятий в крупных ликвидируемых банках, поступивших в конце 2010 года.

Средние расходы на одну кредитную организацию, в которой ликвидационные процедуры завершены, сократились на 38% и составили 10,4 млн руб. против 16,9 млн руб. в прошлом году.

В связи с неравномерным поступлением денежных средств в конкурсную массу в ряде случаев расходы на проведение ликвидационных процедур осуществлялись за счет авансированных Агентством средств, что способствовало скорейшему началу работы с имуществом ликвидируемых банков и погашению задолженности по заработной плате их работников.

В 2012 г. общий объем авансированных Агентством средств составил 159,7 млн руб. (нарастающим итогом с учетом задолженности, накопленной на начало отчетного периода). В течение года Агентству возвращены ранее авансированные средства в сумме 143,5 млн рублей.

Рассмотрение и удовлетворение требований кредиторов

За отчетный год Агентством рассмотрены и установлены требования 12,6 тыс. кредиторов на общую сумму 58,4 млрд руб., что более чем в 2,5 раза ниже аналогичного показателя прошлого года. Это обусловлено, как отмечалось выше, сокращением количества кредитных организаций, поступивших под управление Агентства в 2012 году.

Объем установленных требований кредиторов банков, ликвидационные процедуры в которых по состоянию на конец 2012 г. не завершены, достиг 300,3 млрд руб. (на конец 2011 г. — 272,8 млрд руб.). При этом общее количество кредиторов за отчетный год выросло с 63,5 до 73,7 тысячи.

В отчетном году проводились выплаты кредиторам 74 ликвидируемых банков. На данные цели направлено 9,4 млрд руб., что почти соответствует уровню прошлого года.

Среди банков, ликвидационные процедуры в которых завершены в отчетном году, максимальный размер удовлетворения требований кредиторов составил 65% в «НКО «Транштрейд» ООО», минимальный — 0,2% в ООО ИКБ «Судкомбанк». В КБ «ЮНИТБАНК» (ЗАО) и ЗАО АКБ «Юникбанк» выплаты кредиторам не проводились, а требования к ОАО «ХОУМ-БАНК» удовлетворены в полном объеме за счет средств, перечисленных акционерами банка.

4. Обеспечение основных функций Агентства

Совершенствование корпоративного управления

В отчетном году состоялось пять заседаний Совета директоров, на которых принимались решения по стратегически важным вопросам деятельности Агентства. Практическая реализация решений Совета директоров осуществлялась Правлением Агентства. Им было проведено 106 заседаний, где было рассмотрено 485 вопросов.

Продолжил работу Экспертно-аналитический совет при Агентстве. Состоялось четыре заседания, на которых обсуждались вопросы о ключевых атрибутах эффективных режимов урегулирования несостоятельности финансовых институтов; о практике и перспективах судебного преследования лиц, виновных в банкротстве кредитных организаций; о размере страхового возмещения по вкладам; о посткризисных тенденциях в инвестиционно-сберегательном поведении населения.

Приоритетным направлением деятельности Агентства оставалось повышение финансовой грамотности населения. В частности, в отчетном году была продолжена серия семинаров для журналистов различных регионов страны по проблематике оказания банковских услуг населению.

Внутренний и внешний аудит

В Агентстве создана и функционирует эффективная система внутреннего контроля, осуществляемая Службой внутреннего аудита, подотчетной Совету директоров. Достоверность финансовой отчетности ежегодно подтверждается внешним аудитором. Так, достоверность финансовой отчетности Агентства за 2012 г. подтверждена аудиторской компанией ООО «Нексия Пачоли», привлеченной на конкурсной основе.

В течение года Счетной палатой Российской Федерации проводился аудит эффективности использования государственных средств, предоставленных Агентству на цели предупреждения банкротства банков, политики управления рисками при осуществлении указанной деятельности, а также реализации функции конкурсного управляющего (ликвидатора) кредитными организациями. По результатам проведенного Счетной палатой аудита получена положительная оценка деятельности Агентства. Кроме того, в Счетную палату Российской Федерации ежемесячно предоставлялась информация об основных показателях деятельности Агентства.

Управление персоналом

Структура Агентства на конец отчетного периода включала семь департаментов, шесть управлений, Центр общественных связей, Службу внутреннего аудита и шесть Представительств Агентства в федеральных округах России. Штатная численность работников на 1 января 2013 г. составила 566 человек.

На конец отчетного периода 91,5% работников имели высшее образование, в том числе 49,3% — высшее экономическое и 19,6% — высшее юридическое. По два высших образования имели 16,4% работников. Среди работников Агентства — 3 доктора наук и 36 кандидатов наук.

В целях усиления материальной заинтересованности коллектива в конечных результатах труда продолжена реализация Принципов и подходов к оплате труда работников Агентства, утвержденных Советом директоров Агентства, проведена работа по совершенствованию ключевых показателей эффективности деятельности на 2013 год.

Информационное освещение деятельности Агентства и международное сотрудничество

Соблюдение принципа информационной открытости и прозрачности является приоритетом в деятельности Агентства. В отчетном году все заинтересованные стороны регулярно информировались о наступлении страховых случаев: по каждому из них выпускались пресс-релизы с рассылкой в общероссийские и местные СМИ, публиковались сообщения с описанием порядка и сроков выплат страхового возмещения, велась индивидуальная разъяснительная работа с журналистами и вкладчиками. Актуальная информация о реализуемых мерах по предупреждению банкротства банков с подробным описанием финансирования каждого конкретного проекта, а также о процедурах конкурсного производства (ликвидации) в кредитных организациях размещалась на интернет-сайте Агентства.

Подготовлено и разослано 77 пресс-релизов, из них 66 — по тематике страхования вкладов. В различных изданиях опубликовано около 50 интервью руководителей и специалистов Агентства.

Совместно с представителями Агентства в федеральных округах организованы встречи с региональными журналистами в Тюмени, Калининграде, Нижнем Новгороде, Челябинске, Туле и Орле.

В 2012 г. разработан и запущен новый сайт Агентства. Его основные отличительные

особенности: простота структуры, удобство навигации и внедрение современной поисковой системы.

Особое внимание уделялось работе по взаимодействию с кредиторами — физическими лицами ряда банков, находящихся в процессе ликвидации. Так, было организовано несколько встреч инициативной группы кредиторов (ООО) “АМТ БАНК” с руководством Агентства. На сайте Агентства создана дополнительная страница, содержащая ответы на часто задаваемые вопросы, связанные с ликвидацией этого банка.

В отчетном году Агентство, являясь постоянным членом Международной ассоциации страховщиков депозитов (МАСД), организовало и провело в Москве Международную конференцию “Урегулирование несостоятельности банков и информирование общественности о системах страхования вкладов”, в рамках которой состоялось Годовое собрание Азиатско-Тихоокеанского регионального комитета МАСД. В мероприятиях приняли участие более 70 представителей организаций — страховщиков депозитов из 24 стран, а также

Международного валютного фонда и Совета финансовой стабильности.

Финансирование деятельности Агентства

Общая сумма фактических затрат по смете расходов за отчетный период составила 1614,3 млн руб., что соответствует 91,3% плановых расходов (1768,7 млн руб.). Административно-хозяйственные расходы составили 1570,3 млн руб. (или 91,9% плана — 1708,8 млн руб.), капитальные вложения — 44,0 млн руб. (или 73,5% плана — 59,9 млн руб.).

По результатам деятельности за 2012 г. Агентством получена прибыль до уплаты налогов в сумме 16,6 млрд руб., налог на прибыль составил 2,4 млрд руб., чистая прибыль Агентства — 14,2 млрд рублей. Из них в соответствии с порядком распределения прибыли, утвержденным Советом директоров Агентства, 11,9 млрд руб. направлены в Фонд (в том числе 291,3 млн руб. — в увеличение имущественного взноса Российской Федерации в составе Фонда), 2,3 млрд руб. — в увеличение имущественного взноса Российской Федерации, не входящего в состав Фонда.

БАЛАНС
государственной корпорации “Агентство по страхованию вкладов” за 2012 год
по состоянию на 31 декабря 2012 года

млн руб.

А К Т И В		на 31.12.2012	на 31.12.2011	на 31.12.2010
I. АКТИВЫ				
1	Инвестиции средств фонда обязательного страхования вкладов	201 060	149 282	132 132
	1.1 долгосрочные	139 467	105 082	112 280
	1.2 краткосрочные	61 593	44 200	19 852
2	Инвестиции средств Агентства, не являющихся фондом обязательного страхования вкладов	26 519	19 080	18 346
	2.1 долгосрочные	15 758	15 844	6 234
	2.2 краткосрочные	10 761	3 236	12 112
3	Финансирование мер по предупреждению банкротства банков	475 350	494 994	304 650
4	Основные средства	752	728	715
5	Денежные средства	2 845	4 717	4 481
	из них:			
	5.1 денежные средства фонда обязательного страхования вкладов	1 852	4 280	2 539
6	Прочие активы	65 760	57 242	35 500
ИТОГО по разделу I		772 286	726 043	495 824
БАЛАНС		772 286	726 043	495 824
П А С С И В		на 31.12.2012	на 31.12.2011	на 31.12.2010
II. СОБСТВЕННЫЕ СРЕДСТВА				
7	Средства фонда обязательного страхования вкладов	205 767	153 801	130 800
	из них:			
	7.1 имущественный взнос Российской Федерации	8 457	8 154	7 880
	7.2 страховые взносы банков	163 954	123 894	105 342
8	Средства имущественного взноса Российской Федерации, не являющиеся фондом обязательного страхования вкладов	165 902	167 567	218 423
	из них:			
	8.1 средства имущественного взноса Российской Федерации на реализацию мер по предупреждению банкротства банков	162 769	164 465	215 361
9	Фонды и резервы	0	0	0
10	Нераспределенная прибыль (непокрытый убыток)	0	0	0
ИТОГО по разделу II		371 669	321 368	349 223
III. ОБЯЗАТЕЛЬСТВА				
11	Займы и кредиты полученные	335 446	346 403	106 217
	11.1 долгосрочные	298 017	343 403	81 567
	11.2 краткосрочные	37 429	3 000	24 650
12	Средства кредитных организаций в ходе конкурсного производства и ликвидации	6 495	5 609	4 603
13	Прочие обязательства	58 676	52 663	35 781
ИТОГО по разделу III		400 617	404 675	146 601
БАЛАНС		772 286	726 043	495 824
Справочно: Забалансовые ценности и обязательства				
14	Обеспечения обязательств и платежей полученные	394 692	429 732	178 807
15	Обеспечения обязательств и платежей выданные	5 000	4 280	1 955
16	Износ основных средств	189	172	144

Генеральный директор

Ю.О. Исаев

Главный бухгалтер

Н.Д. Молодцова

15 февраля 2013 года

Достоверность баланса подтверждена аудитором ООО “Нексия Пачоли”, членство в саморегулируемой организации аудиторов: Некоммерческое партнерство “Институт Профессиональных Аудиторов”, свидетельство о членстве № 25, ОРНЗ — 10202000073.

Генеральный директор: С.И. Романова

ЦЕНТРАЛЬНЫЙ БАНК РОССИЙСКОЙ ФЕДЕРАЦИИ

ВЕСТНИК БАНКА РОССИИ

**Нормативные акты и оперативная информация
Центрального банка Российской Федерации**

№ 25 (1421)

26 АПРЕЛЯ 2013

МОСКВА

Редакционный совет изданий Банка России:

Председатель совета Г.И. Лунтовский

Заместитель председателя совета Т.Н. Чугунова

Члены совета:

С.А. Голубев, Г.С. Ефремова, Н.Ю. Иванова, В.И. Моргунов,
А.Ю. Симановский, В.Н. Сменковский, М.И. Сухов, С.А. Швецов

Ответственный секретарь совета Е.Ю. Ключева

Учредитель – Центральный банк Российской Федерации
107016, Москва, ул. Неглинная, 12

Адрес официального сайта Банка России: <http://www.cbr.ru>

Тел. 771-43-73, факс 623-83-77, e-mail: mvg@cbr.ru

Издание зарегистрировано Федеральной службой по надзору в сфере связи, информационных технологий
и массовых коммуникаций. Регистрационный номер ПИ № ФС77-47238

© Центральный банк Российской Федерации, 1994 г.

Издатель и распространитель: ЗАО «АЭИ «ПРАЙМ»

119021, Москва, Зубовский б-р, 4

Тел. 974-76-64, факс 637-45-60, www.1prime.ru, e-mail: sales01@1prime.ru

Отпечатано в ООО «Типография ЛБЛ»
125080, Москва, Ленинградское ш., 46/1