

информационные сообщения	2
кредитные организации.....	3
Обзор состояния внутреннего рынка наличной иностранной валюты в сентябре 2010 года	3
Сводные статистические материалы по 30 крупнейшим банкам Российской Федерации по состоянию на 1 октября 2010 года	8
Информация о величине активов и собственных средств (капитала) кредитных организаций по состоянию на 1 октября 2010 года	14
Приказ Банка России от 08.11.2010 № ОД-551	15
Информация о включении кредитной организации в реестр банков — участников системы обязательного страхования вкладов	15
Сообщение АСВ для вкладчиков ООО “М плюс”	15
Объявление временной администрации по управлению ООО “М плюс”	17
Сообщение о реорганизации АКБ “РОСЕВРОБАНК” (ОАО) в форме присоединения к нему Закрытого акционерного общества “Вавилова 24”	17
Сообщение о прекращении деятельности ОАО “ЯРСОЦБАНК” в результате его реорганизации в форме присоединения к ОАО “Промсвязьбанк”	17
ставки денежного рынка	18
Сообщения Банка России	18
Показатели ставок межбанковского рынка с 1 по 3 ноября 2010 года	21
Данные о средних процентных ставках кредитных организаций России по краткосрочным кредитам в долларах США и евро	22
внутренний финансовый рынок	24
валютный рынок	24
Официальные курсы иностранных валют, устанавливаемые Банком России	24
Показатели биржевых торгов за период с 1 по 3 ноября 2010 года	25
рынок драгоценных металлов	26
Динамика учетных цен на драгоценные металлы	26
рынок ГКО—ОФЗ—ОБР	26
Официальные сообщения Банка России	26
Решение о выпуске облигаций Банка России	27
Бюллетень рынка ГКО—ОФЗ за 1—3 ноября 2010 года	31

ИНФОРМАЦИЯ

Департамент внешних и общественных связей Банка России сообщает результаты мониторинга в октябре 2010 г. максимальных процентных ставок (по вкладам в российских рублях) десяти кредитных организаций*, привлекающих наибольший объем депозитов физических лиц:

- I декада октября — 8,5%;
- II декада октября — 8,5%;
- III декада октября — 8,5%.

1.11.2010 г.

ОФИЦИАЛЬНОЕ СООБЩЕНИЕ

Департамент внешних и общественных связей Банка России сообщает об изменении условий проведения операций с облигациями Банка России (ОБР). В соответствии с принятым решением Банк России переходит к эмиссии трехмесячных ОБР с периодичностью размещения раз в два месяца.

Кроме того, в связи с повышением ликвидности вторичного рынка ОБР с 15 декабря 2010 года Банк России прекращает выполнение функций маркетмейкера и, соответственно, регулярное выставление котировок покупки/продажи ОБР на вторичном рынке.

Указанные решения Банка России направлены на повышение эффективности денежно-кредитной политики за счет усиления воздействия операций Банка России на краткосрочные ставки денежного рынка.

2.11.2010 г.

ИНФОРМАЦИЯ

Департамент внешних и общественных связей Банка России сообщает, что объем международных резервов Российской Федерации по состоянию на 29 октября 2010 года составил 495,6 млрд. долларов США против 498,7 млрд. долларов США на 22 октября 2010 года.

3.11.2010 г.

ИНФОРМАЦИЯ

Департамент внешних и общественных связей Банка России сообщает, что объем денежной базы в узком определении на 1 ноября 2010 года составил 5220,6 млрд. рублей против 5290,2 млрд. рублей на 25 октября 2010 года.

Денежная база в узком определении включает выпущенные в обращение Банком России наличные деньги (с учетом остатков средств в кассах кредитных организаций) и остатки на счетах обязательных резервов по привлеченным кредитными организациями средствам в национальной валюте, депонируемых в Банке России.

3.11.2010 г.

* СБЕРБАНК РОССИИ (1481) – www.sbrf.ru, ВТБ 24 (1623) – www.vtb-24.ru, БАНК МОСКВЫ (2748) – www.bm.ru, РАЙФФАЙЗЕН-БАНК (3292) – www.raiffeisen.ru, ГАЗПРОМБАНК (354) – www.gazprombank.ru, РОСБАНК (2272) – www.rosbank.ru, АЛЬФА-БАНК (1326) – www.alfabank.ru, УРАЛСИБ (2275) – www.bankuralsib.ru, МДМ БАНК (323) – www.mdm.ru (mdm.ru), РОССЕЛЬХОЗБАНК (3349) – www.rshb.ru. Мониторинг проведен Департаментом банковского регулирования и надзора Банка России с использованием информации, представленной на указанных Web-сайтах.

Сведения об остатках средств кредитных организаций в Банке России на начало операционного дня за период с 1 по 3 ноября 2010 года (в млрд. руб.)

Дата	На корреспондентских счетах (включая остатки средств на ОРЦБ)		На депозитных счетах
	Российская Федерация	в т.ч. Московский регион	
1.11.2010	583,3	392,2	223,0
2.11.2010	531,9	346,6	318,4
3.11.2010	510,6	322,4	343,0

Материал
подготовлен
Сводным
экономическим
департаментом

ОБЗОР СОСТОЯНИЯ ВНУТРЕННЕГО РЫНКА НАЛИЧНОЙ ИНОСТРАННОЙ ВАЛЮТЫ В СЕНТЯБРЕ 2010 ГОДА

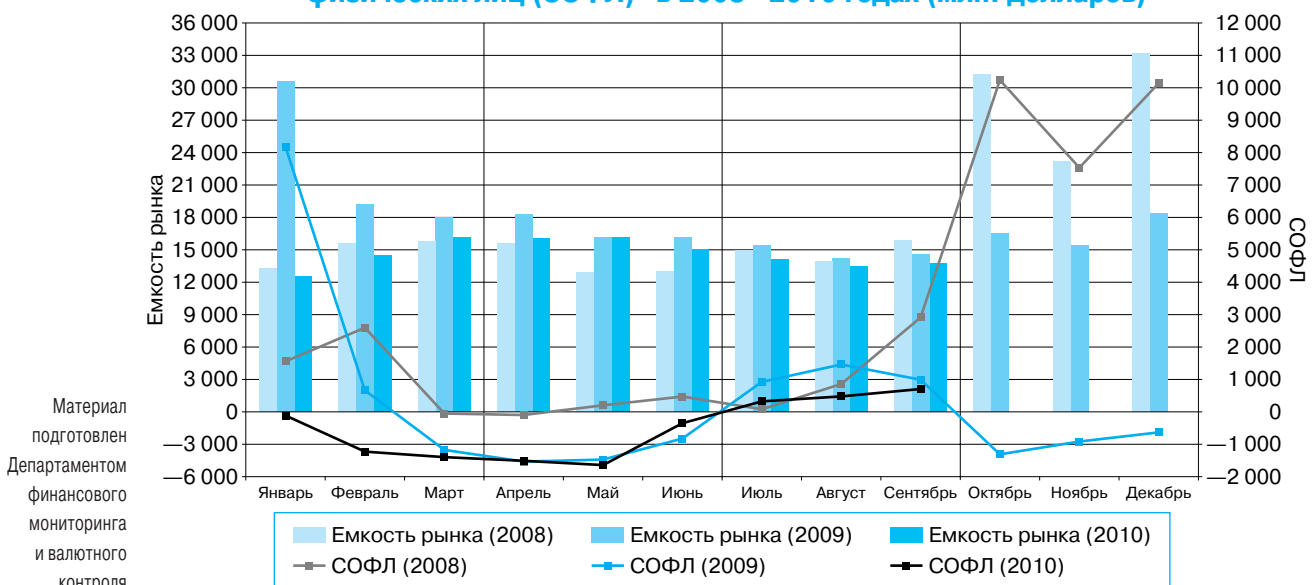
В сентябре 2010 г. повысилась активность населения по покупке наличной иностранной валюты на внутреннем валютном рынке, активность по ее продаже росла меньшими темпами.

Определяющими для рынка в этом месяце стали изменение курса доллара США к рублю от снижения к росту и некоторая неопределенность в его дальнейшей динамике, что обусловило повышенный интерес населения к американской валюте. В условиях продолжившегося удорожания евро население по-прежнему предпочитало продавать эту валюту, хотя и в меньших объемах.

	Сентябрь 2010 г.				Сентябрь 2009 г. к августу 2009 г., прирост, %
	млн. долл.	к августу 2010 г., прирост		к сентябрю 2009 г., прирост, %	
		млн. долл.	%		
Емкость рынка	13 707	258	2	-6	2
Обороты межбанковского рынка	3 659	104	3	8	17
Обороты операций физических лиц	11 579	582	5	-10	0

Емкость рынка (суммарный объем наличной иностранной валюты по всем источникам поступления, включая ее остатки в кассах уполномоченных банков на начало периода) в сентябре 2010 г. по сравнению с августом увеличилась на 2% и составила 13,7 млрд. долларов США в долларовом эквиваленте (здесь и далее по тексту — долларов). Обороты межбанковского рынка возросли на 3% (до 3,7 млрд. долларов), обороты операций физических лиц — на 5% (до 11,6 млрд. долларов).

Динамика емкости рынка наличной иностранной валюты и сальдо операций физических лиц (СОФЛ)* в 2008–2010 годах (млн. долларов)



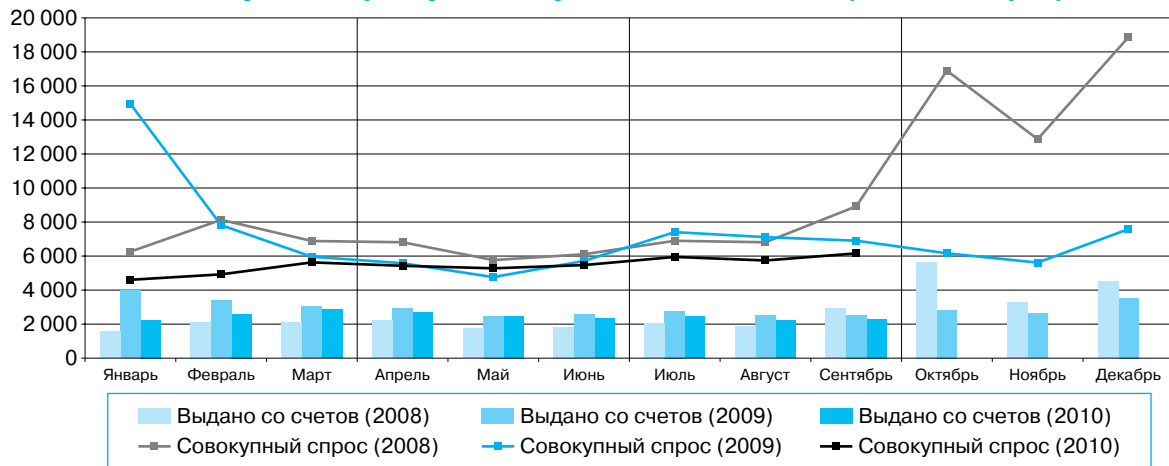
* Разница между объемом наличной иностранной валюты, проданной физическим лицам и выданной с их счетов, и объемом наличной иностранной валюты, купленной уполномоченными банками у физических лиц и зачисленной на их счета (сальдо операций физических лиц — СОФЛ, чистый спрос (+) / чистое предложение (-)).

Материал
подготовлен
Департаментом
финансового
мониторинга
и валютного
контроля

Спрос физических лиц на наличную иностранную валюту

В сентябре 2010 г. совокупный спрос населения на наличную иностранную валюту (сумма купленной в обменных пунктах, полученной по конверсии и снятой с валютных счетов наличной иностранной валюты) по сравнению с августом увеличился на 7% и составил около 6,2 млрд. долларов. Его объем был меньше, чем в сентябре 2008 и 2009 гг., на 31 и 11% соответственно.

Динамика совокупного спроса физических лиц на наличную иностранную валюту в 2008–2010 годах (млн. долларов)



Спрос населения на американскую валюту в сентябре 2010 г. по сравнению с предыдущим месяцем увеличился на 10%, на европейскую валюту — на 2%. В результате доля долларов США в структуре совокупного спроса возросла до 64%, доля евро снизилась до 34% (в августе 2010 г. — 63 и 36% соответственно).

Объем купленной населением наличной иностранной валюты в обменных пунктах и операционных кассах уполномоченных банков в сентябре 2010 г. по сравнению с августом увеличился на 10% и составил около 3,9 млрд. долларов. Американской валюты было куплено на 12% больше, чем месяцем ранее, объем покупки евро увеличился на 6%. Количество операций по покупке физическими лицами наличной иностранной валюты по сравнению с предыдущим месяцем снизилось на 5% — до 2,7 млн. сделок, средний размер сделки по покупке (1386 долл.) был больше на 15%.

	Сентябрь 2010 г.					Сентябрь 2009 г. к августу 2009 г., прирост, %
	млн. долл.	структура, %	к августу 2010 г., прирост		к сентябрю 2009 г., прирост, %	
			млн. долл.	%		
Совокупный спрос	6 156	100	416	7	-11	-3
<i>доллар США</i>	<i>3 969</i>	<i>64</i>	<i>363</i>	<i>10</i>	<i>2</i>	<i>-4</i>
<i>евро</i>	<i>2 118</i>	<i>34</i>	<i>43</i>	<i>2</i>	<i>-29</i>	<i>-2</i>
куплено в обменных пунктах и получено по конверсии	3 857	100	350	10	-12	-5
<i>доллар США</i>	<i>2 628</i>	<i>68</i>	<i>274</i>	<i>12</i>	<i>5</i>	<i>-7</i>
<i>евро</i>	<i>1 172</i>	<i>30</i>	<i>69</i>	<i>6</i>	<i>-36</i>	<i>-2</i>
снято с валютных счетов	2 298	100	65	3	-9	1
<i>доллар США</i>	<i>1 341</i>	<i>58</i>	<i>88</i>	<i>7</i>	<i>-3</i>	<i>3</i>
<i>евро</i>	<i>946</i>	<i>41</i>	<i>-26</i>	<i>-3</i>	<i>-17</i>	<i>-2</i>

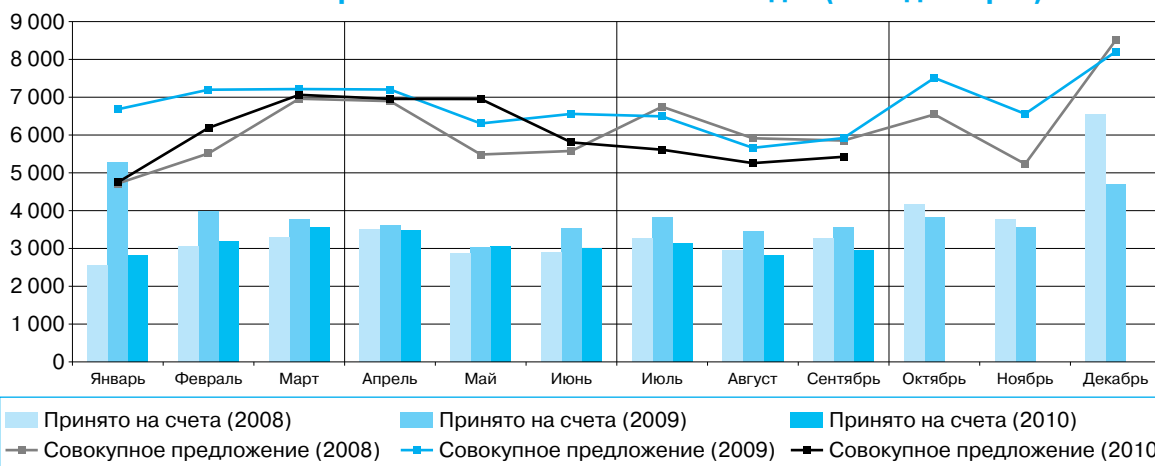
В сентябре 2010 г. с валютных счетов, открытых в уполномоченных банках, физическими лицами было снято 2,3 млрд. долларов, что на 3% больше, чем в августе.

	Сентябрь 2010 г.				Сентябрь 2009 г. к августу 2009 г., прирост, %
	значение показателя	к августу 2010 г., прирост		к сентябрю 2009 г., прирост, %	
		млн. долл.	%		
Количество сделок по покупке физическими лицами наличной иностранной валюты в обменных пунктах					
Количество сделок, тыс. ед.	2 715	-128	-5	-3	1
Средний размер сделки, долл.	1 386	183	15	-8	-7

Предложение физическими лицами наличной иностранной валюты

Совокупное предложение населением наличной иностранной валюты (сумма проданной в обменных пунктах и операционных кассах, направленной на конверсию и зачисленной на валютные счета наличной иностранной валюты) в сентябре 2010 г. по сравнению с августом возросло на 3% и составило 5,4 млрд. долларов. Его объем был меньше, чем в сентябре 2008 и 2009 гг., на 7 и 8% соответственно.

Динамика совокупного предложения физическими лицами наличной иностранной валюты в 2008–2010 годах (млн. долларов)



В сентябре 2010 г. совокупное предложение населением европейской валюты возросло на 5%, долларов США — на 2%. В результате структура совокупного спроса практически не изменилась: доля евро возросла на один процентный пункт — до 43%, доля долларов США снизилась на один процентный пункт — до 56%.

	Сентябрь 2010 г.					Сентябрь 2009 г. к августу 2009 г., прирост, %
	млн. долл.	структура, %	к августу 2010 г., прирост		к сентябрю 2009 г., прирост, %	
			млн. долл.	%		
Совокупное предложение	5 423	100	167	3	-8	5
<i>доллар США</i>	<i>3 056</i>	<i>56</i>	<i>46</i>	<i>2</i>	<i>-9</i>	<i>7</i>
<i>евро</i>	<i>2 310</i>	<i>43</i>	<i>111</i>	<i>5</i>	<i>-8</i>	<i>2</i>
продано в обменных пунктах и сдано на конверсию	2 466	100	40	2	5	6
<i>доллар США</i>	<i>1 299</i>	<i>53</i>	<i>-67</i>	<i>-5</i>	<i>-9</i>	<i>13</i>
<i>евро</i>	<i>1 135</i>	<i>46</i>	<i>108</i>	<i>10</i>	<i>26</i>	<i>-3</i>
зачислено на валютные счета	2 957	100	127	4	-17	4
<i>доллар США</i>	<i>1 757</i>	<i>59</i>	<i>113</i>	<i>7</i>	<i>-10</i>	<i>3</i>
<i>евро</i>	<i>1 175</i>	<i>40</i>	<i>4</i>	<i>0</i>	<i>-27</i>	<i>5</i>

В обменных пунктах и операционных кассах уполномоченных банков в сентябре 2010 г. населением было продано 2,5 млрд. долларов наличной иностранной валюты, что на 2% больше, чем в предыдущем месяце. Объемы продаж европейской валюты увеличились на 10%, а долларов США — уменьшились на 5%. Количество сделок по продаже населением наличной иностранной валюты по сравнению с августом сократилось на 6% — до 2,3 млн. сделок, а их средний размер возрос на 8% — до 1041 доллара.

	Сентябрь 2010 г.				Сентябрь 2009 г. к августу 2009 г., прирост, %
	значение показателя	к августу 2010 г., прирост		к сентябрю 2009 г., прирост, %	
		млн. долл.	%		
Количество сделок по продаже физическими лицами наличной иностранной валюты в обменных пунктах					
Количество сделок, тыс. ед.	2 279	-141	-6	-15	-2
Средний размер сделки, долл.	1 041	74	8	26	6

Объем наличной иностранной валюты, зачисленной на валютные счета физических лиц в уполномоченных банках, в сентябре 2010 г. по сравнению с августом увеличился на 4% и составил около 3 млрд. долларов.

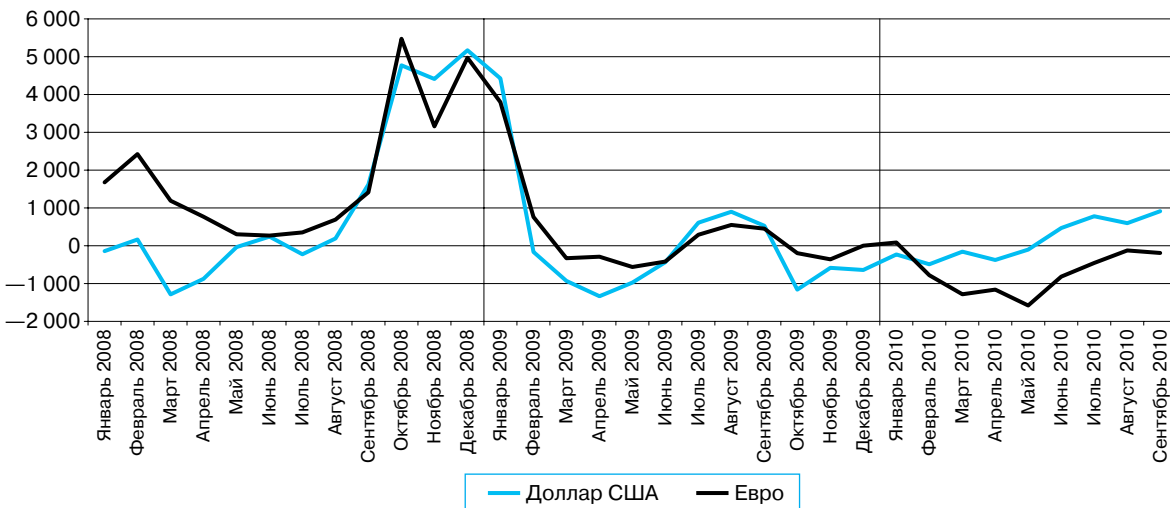
Сальдо операций физических лиц с наличной иностранной валютой

В сентябре 2010 г. продолжился рост чистого спроса населения на наличную иностранную валюту. Его объем составил 0,7 млрд. долларов и увеличился по сравнению с августом в 1,5 раза. При этом чистый спрос, как и месяцем ранее, определялся исключительно операциями с американской валютой.

(млн. долларов)

	2010		2009	
	сентябрь	август	сентябрь	август
Чистый спрос (+) / чистое предложение (-) (СОФЛ), из них:	732	483	984	1 449
<i>доллар США</i>	913	597	529	898
<i>евро</i>	-192	-123	453	550
Чистый ввоз (+) / вывоз (-) по всем видам валют, из них:	96	-399	557	673
<i>доллар США</i>	103	-69	82	215
<i>евро</i>	-19	-343	472	452

Чистый спрос на доллар США и евро в 2008–2010 годах (млн. долларов)



После наблюдавшихся на протяжении года минимальных объемов ввоза наличной иностранной валюты в страну (0,3 млрд. долларов в среднем за месяц) в сентябре 2010 г. объем ее ввоза увеличился на 68% — до 0,8 млрд. долларов. Ввоз наличной европейской валюты вырос почти в 2 раза, долларов США — более чем на половину.

	Сентябрь 2010 г.					Сентябрь 2009 г. к августу 2009 г., прирост, %
	млн. долл.	структура, %	к августу 2010 г., прирост		к сентябрю 2009 г., прирост, %	
			млн. долл.	%		
Ввоз по всем видам валют, из них:	767	100	311	68	-22	-11
<i>доллар США</i>	403	53	137	51	-3	-23
<i>евро</i>	348	45	173	98	-38	0
Вывоз по всем видам валют, из них:	671	100	-184	-22	58	-2
<i>доллар США</i>	300	45	-35	-10	-10	3
<i>евро</i>	368	55	-151	-29	317	-18

Одновременно уполномоченные банки сократили вывоз из страны наличной иностранной валюты, который снизился на 22% и составил 0,7 млрд. долларов. Вывоз евро уменьшился на 29%, долларов США — на 10%. В результате впервые с сентября 2009 г., хотя и в незначительных объемах (0,1 млрд. долларов), сложилось положительное сальдо ввоза-вывоза наличной иностранной валюты.

Как и в предыдущие месяцы, переводы наличной иностранной валюты из Российской Федерации без открытия счета превышали переводы ее в страну. В сентябре 2010 г. по сравнению с августом сальдо переводов наличной иностранной валюты без открытия счета практически не изменилось и составило 0,8 млрд. долларов.

Таким образом, в сентябре 2010 г. на рынке наличной иностранной валюты наблюдался рост объемов большинства операций, связанных с ее поступлением и расходованием, за исключением операций по поступлению от физических лиц средств для переводов без открытия валютного счета и вывозу уполномоченными банками из страны наличной иностранной валюты. Остатки наличной иностранной валюты в кассах уполномоченных банков уменьшились по сравнению с августом на один процентный пункт и составили 4,5 млрд. долларов.

Движение наличной иностранной валюты через уполномоченные банки в сентябре 2010 года

	Сентябрь 2010 г.				Сентябрь 2009 г. к августу 2009 г., прирост, %
	млн. долл.	к августу 2010 г., прирост		к сентябрю 2009 г., прирост, %	
		млн. долл.	%		
Поступило наличной иностранной валюты	9 243,4	525,2	6,0	-5,2	4,7
ввезено банками в Российскую Федерацию	766,6	311,0	68,3	-21,9	-11,2
куплено у банков-резидентов	1 838,1	51,2	2,9	7,8	17,1
куплено у физических лиц и принято для конверсии, из них:	2 465,8	39,5	1,6	5,0	6,1
<i>резидентов</i>	2 078,7	57,3	2,8	4,8	6,8
<i>нерезидентов</i>	150,8	-2,1	-1,4	24,5	6,6
принято от физических лиц и зачислено на их валютные счета	2 957,5	127,2	4,5	-17,2	3,5
<i>резидентов</i>	2 801,8	107,1	4,0	-17,8	4,8
<i>нерезидентов</i>	155,6	20,1	14,8	-4,5	-17,0
принято от физических лиц для переводов без открытия счета	969,0	-42,4	-4,2	6,9	3,8
<i>резидентов</i>	450,5	-4,5	-1,0	10,5	6,3
<i>нерезидентов</i>	518,6	-37,9	-6,8	4,0	1,9
прочие поступления	246,3	38,7	18,6	2,8	10,5
Израсходовано наличной иностранной валюты	9 223,6	307,7	3,5	-2,7	0,5
вывезено банками из Российской Федерации	670,9	-184,1	-21,5	58,0	-1,8
продано банкам-резидентам	1 820,7	52,4	3,0	7,7	17,7
продано физическим лицам, из них:	3 857,4	350,3	10,0	-11,7	-5,0
<i>резидентам</i>	3 078,1	348,2	12,8	-15,1	-6,1
<i>нерезидентам</i>	515,9	-2,2	-0,4	1,6	0,0
выдано физическим лицам с их валютных счетов	2 298,3	65,5	2,9	-9,3	0,9
<i>резидентам</i>	2 205,1	56,5	2,6	-9,3	0,2
<i>нерезидентам</i>	93,2	9,0	10,7	-11,4	21,7
выдано физическим лицам переводов без открытия валютного счета	201,1	5,3	2,7	52,7	6,6
<i>резидентам</i>	109,2	-4,4	-3,8	5,9	4,4
<i>нерезидентам</i>	91,9	9,7	11,8	221,1	15,4
прочие расходы	375,2	18,4	5,2	12,3	0,9
Остаток наличной иностранной валюты в кассах на конец месяца	4 484,1	-50,6	-1,1	-11,8	6,1

СВОДНЫЕ СТАТИСТИЧЕСКИЕ МАТЕРИАЛЫ ПО 30 КРУПНЕЙШИМ БАНКАМ РОССИЙСКОЙ ФЕДЕРАЦИИ ПО СОСТОЯНИЮ НА 1 ОКТЯБРЯ 2010 ГОДА

Список крупнейших банков*

№ п/п	Наименование банка	Субъект Российской Федерации	Номер лицензии
1	ОАО "АК БАРС" БАНК	Республика Татарстан	2590
2	ОАО "АЛЬФА-БАНК"	г. Москва	1326
3	ОАО "Банк "Санкт-Петербург"	г. Санкт-Петербург	436
4	ОАО "Банк ВТБ Северо-Запад"	г. Санкт-Петербург	439
5	ОАО "Банк Москвы"	г. Москва	2748
6	ОАО "БИНБАНК"	г. Москва	2562
7	Банк "Возрождение" (ОАО)	г. Москва	1439
8	ОАО Банк ВТБ	г. Санкт-Петербург	1000
9	ВТБ 24 (ЗАО)	г. Москва	1623
10	ГПБ (ОАО)	г. Москва	354
11	ОАО Банк ЗЕНИТ	г. Москва	3255
12	ОАО "МДМ Банк"	Новосибирская область	323
13	ОАО "МИНБ"	г. Москва	912
14	НОМОС-БАНК (ОАО)	г. Москва	2209
15	ОАО "Нордеа Банк"	г. Москва	3016
16	ОАО Банк "Петрокоммерц"	г. Москва	1776
17	ОАО "Промсвязьбанк"	г. Москва	3251
18	ЗАО "Райффайзенбанк"	г. Москва	3292
19	ОАО АКБ "РОСБАНК"	г. Москва	2272
20	ОАО "Россельхозбанк"	г. Москва	3349
21	ОАО "АБ "РОССИЯ"	г. Санкт-Петербург	328
22	ОАО "Русь-Банк"	г. Москва	3073
23	ОАО "Сбербанк России"	г. Москва	1481
24	ОАО АКБ "Связь-Банк"	г. Москва	1470
25	ЗАО КБ "Ситибанк"	г. Москва	2557
26	ОАО "ТрансКредитБанк"	г. Москва	2142
27	НБ "ТРАСТ" (ОАО)	г. Москва	3279
28	ОАО "УРАЛСИБ"	г. Москва	30
29	КБ "ЮНИАСТРУМ БАНК" (ООО)	г. Москва	2771
30	ЗАО ЮниКредит Банк	г. Москва	1

Материал
подготовлен
Департаментом
банковского
регулирования
и надзора

* Банки в списке представлены в алфавитном порядке.

Агрегированный балансовый отчет 30 крупнейших банков (тыс. рублей)

	АКТИВЫ	По 30 крупнейшим кредитным организациям	Справочно	
			по 200 крупнейшим кредитным организациям	по действующим кредитным организациям
1	Денежные средства, драгоценные металлы и камни – всего	458 408 592	600 282 012	684 856 070
1.1	В том числе денежные средства	416 852 529	556 993 998	640 627 284
2	Счета в Банке России и в уполномоченных органах других стран – всего	654 280 178	1 076 425 875	1 290 455 387
3	Корреспондентские счета в кредитных организациях – всего	322 166 637	599 399 511	721 313 295
	В том числе:			
3.1	Корреспондентские счета в кредитных организациях – корреспондентах	24 564 027	70 396 007	130 564 990
3.2	Корреспондентские счета в банках-нерезидентах	297 602 610	529 003 504	590 748 305
4	Ценные бумаги, приобретенные кредитными организациями, – всего	4 064 906 683	5 242 061 956	5 562 840 432
	В том числе:			
4.1	Вложения в долговые обязательства	3 153 291 535	3 992 025 848	4 190 684 118
4.2	Вложения в долевые ценные бумаги	489 539 201	632 980 261	674 800 607
4.3	Учтенные векселя	121 455 821	304 263 943	384 310 366
4.4	Портфель участия в дочерних и зависимых акционерных обществах	300 620 126	312 791 904	313 045 341
5	Прочее участие в уставных капиталах	93 901 731	112 400 339	117 027 728
6	Кредиты и прочие ссуды – всего	16 193 607 557	20 165 919 909	21 357 487 328
	В том числе:			
6.1	Кредиты, депозиты и прочие размещенные средства	16 175 184 626	20 140 310 799	21 331 093 784
	В том числе просроченная задолженность	816 175 646	1 061 979 396	1 113 658 488
	Из них:			
6.1.1	Кредиты и прочие размещенные средства, предоставленные нефинансовым организациям	10 733 205 155	12 870 574 170	13 629 401 533
	В том числе просроченная задолженность	651 621 021	783 081 995	818 352 095
6.1.2	Кредиты, предоставленные физическим лицам	2 608 812 506	3 633 527 886	3 871 614 337
	В том числе просроченная задолженность	161 796 382	273 304 401	288 618 200
6.1.3	Кредиты, депозиты и прочие размещенные средства, предоставленные кредитным организациям	2 172 800 507	2 717 788 897	2 859 526 527
	В том числе просроченная задолженность	483 067	654 244	1 064 578
7	Основные средства, нематериальные активы и материальные запасы	574 618 195	731 386 906	824 953 692
8	Использование прибыли	75 623 313	93 992 590	99 994 346
8.1	В том числе налог на прибыль	69 473 829	86 345 521	92 246 483
9	Прочие активы – всего	691 472 573	977 400 405	1 062 761 212
	В том числе:			
9.1	Средства в расчетах	270 123 560	385 269 552	435 075 024
9.2	Дебиторы	106 459 703	158 404 619	173 144 603
9.3	Расходы будущих периодов	46 788 066	70 104 053	75 967 867
	Всего активов	23 128 985 459	29 599 269 503	31 721 689 490

	ПАССИВЫ	По 30 крупнейшим кредитным организациям	Справочно	
			по 200 крупнейшим кредитным организациям	по действующим кредитным организациям
1	Фонды и прибыль кредитных организаций – всего	2 814 166 978	3 656 250 319	4 076 559 755
	В том числе:			
1.1	Фонды	1 686 937 247	2 233 784 155	2 542 396 437
1.2	Прибыль (убыток) с учетом финансовых результатов прошлого года	1 127 229 731	1 422 466 164	1 534 163 318
	В том числе:			
1.2.1	Прибыль (убыток) текущего года	277 713 102	340 238 325	359 698 146
2	Кредиты, депозиты и прочие привлеченные средства, полученные кредитными организациями от Банка России	311 108 148	367 073 003	373 439 474
3	Счета кредитных организаций – всего	157 922 590	249 479 571	266 729 498
	В том числе:			
3.1	Корреспондентские счета кредитных организаций – корреспондентов	75 621 733	119 753 501	130 650 279
3.2	Корреспондентские счета банков-нерезидентов	80 930 399	108 981 115	115 334 264
4	Кредиты, депозиты и прочие средства, полученные от других кредитных организаций, – всего	2 437 510 995	3 311 309 918	3 461 751 425
5	Средства клиентов – всего	14 532 700 982	18 032 218 673	19 313 954 324
	В том числе:			
5.1	Средства бюджетов на расчетных счетах	18 130 985	33 750 499	34 223 339
5.2	Средства государственных и других внебюджетных фондов на расчетных счетах	17 801 792	18 882 272	19 600 709
5.3	Средства организаций на расчетных и прочих счетах	3 093 541 631	4 037 335 098	4 510 045 679
5.4	Средства клиентов в расчетах	191 605 605	242 280 210	257 408 879
5.5	Депозиты и прочие привлеченные средства юридических лиц (кроме кредитных организаций)	4 395 057 969	5 305 520 668	5 518 232 027
5.6	Вклады физических лиц	6 725 981 179	8 301 060 597	8 879 271 796
5.7	Средства клиентов по факторинговым, форфейтинговым операциям	8 877 713	10 019 531	10 412 365
6	Облигации	362 027 152	472 574 141	479 396 021
7	Векселя и банковские акцепты	544 013 709	777 753 393	838 817 740
8	Прочие пассивы – всего	1 969 534 905	2 732 610 485	2 911 041 253
	В том числе:			
8.1	Резервы на возможные потери	1 672 497 711	2 168 270 590	2 311 057 000
8.2	Средства в расчетах	58 761 741	257 495 181	273 529 225
8.3	Кредиторы	48 337 085	61 250 311	68 684 139
8.4	Доходы будущих периодов	3 155 133	4 419 217	4 713 229
8.5	Проценты начисленные, обязательства по процентам/купонам по выпущенным ценным бумагам	186 783 235	241 175 186	253 057 660
	В том числе:			
	Проценты просроченные	0	570 415	679 303
	Всего пассивов	23 128 985 459	29 599 269 503	31 721 689 490

Алгоритм расчета показателей агрегированного балансового отчета 30 крупнейших банков*

Активы		
1	Денежные средства, драгоценные металлы и камни – всего	202+20302+20303+20305+20308+204
1.1	В том числе денежные средства	202
2	Счета в Банке России и в уполномоченных органах других стран – всего	30102+30104+30106+30125+30202+30204+30208+30210+30211+30224+30228+319+32902
3	Корреспондентские счета в кредитных организациях – всего	30110+30114+30118+30119+30213
	В том числе:	
3.1	Корреспондентские счета в кредитных организациях – корреспондентах	30110+30118+30213
3.2	Корреспондентские счета в банках-нерезидентах	30114+30119
4	Ценные бумаги, приобретенные кредитными организациями, – всего	(501–50120)–50120+(502–50219–50220)–50220+(503–50319)+50505+(506–50620)–50620+(507–50719–50720)–50720+512–51210+513–51310+514–51410+515–51510+516–51610+517–51710+518–51810+519–51910+601–60105
	В том числе:	
4.1	Вложения в долговые обязательства	(501–50120)–50120+(502–50219–50220)–50220+(503–50319)+50505
4.2	Вложения в долевые ценные бумаги	(506–50620)–50620+(507–50719–50720)–50720
4.3	Учтенные векселя	512–51210+513–51310+514–51410+515–51510+516–51610+517–51710+518–51810+519–51910
4.4	Портфель участия в дочерних и зависимых акционерных обществах	601–60105
5	Прочее участие в уставных капиталах	602–60206
6	Кредиты и прочие ссуды – всего	20311+20312+20315+20316+20317+20318+320–32015+321–32115+322–32211+323–32311+324–32403+(40109–40108>0)+(40111–40110>0)+40308+40310+441–44115+442–44215+443–44315+444–44415+445–44515+446–44615+447–44715+448–44815+449–44915+450–45015+451–45115+452–45215+453–45315+454–45415+455–45515+456–45615+457–45715+458–45815+459–45915+460–46008+461–46108+462–46208+463–46308+464–46408+465–46508+466–46608+467–46708+468–46808+469–46908+470–47008+471–47108+472–47208+473–47308+47402+47410+47701+478–47804+60315
	В том числе:	
6.1	Кредиты, депозиты и прочие размещенные средства	20311+20312+20315+20316+20317+20318+320–32015+321–32115+322–32211+323–32311+324–32403+40308+40310+441–44115+442–44215+443–44315+444–44415+445–44515+446–44615+447–44715+448–44815+449–44915+450–45015+451–45115+452–45215+453–45315+454–45415+455–45515+456–45615+457–45715+458–45815+459–45915+460–46008+461–46108+462–46208+463–46308+464–46408+465–46508+466–46608+467–46708+468–46808+469–46908+470–47008+471–47108+472–47208+473–47308+47701+478–47804
	В том числе просроченная задолженность	20317+20318+324–32403+40310+458–45818
	Из них:	
6.1.1	Кредиты и прочие размещенные средства, предоставленные нефинансовым организациям	446–44615+447–44715+449–44915+450–45015+452–45215+453–45315+454–45415+456–45615+45806+45807+45809+45810+45812+45813+45814+45816+465–46508+466–46608+468–46808+469–46908+471–47108+472–47208+473–47308
	В том числе просроченная задолженность	45806+45807+45809+45810+45812+45813+45814+45816
6.1.2	Кредиты, предоставленные физическим лицам	455–45515+457–45715+45815+45817
	В том числе просроченная задолженность	45815+45817
6.1.3	Кредиты, депозиты и прочие размещенные средства, предоставленные кредитным организациям	20315+20316+320–32015+321–32115+322–32211+323–32311+324–32403
	В том числе просроченная задолженность	324–32403
7	Основные средства, нематериальные активы и материальные запасы	604–60405–60601+607+60804–60805+60901–60903+60905+610
8	Использование прибыли	70611+70612+70711+70712
8.1	В том числе налог на прибыль	70611+70711
9	Прочие активы – всего	20319+20320+30215+(30221–30222>0)+(30233–30232>0)+303(ДС)+304(ДС, без 30410)+30602+325–32505+40311+40313+40908+459–45918+47404+47406+47408+47413+47415+47417+47420+47423+47427+47901+50905+52503+60302+60306+60308+60310+60312+60314+60323+60337+60339+60341+60343+60347+614
	В том числе:	
9.1	Средства в расчетах	30215+(30221–30222>0)+(30233–30232>0)+303(ДС)+304(ДС, без 30410)+30602+40313+40908+47404+47406+47408+47413+47415+47417+47420+47423
9.2	Дебиторы	60302+60306+60308+60310+60312+60314+60323+60337+60339+60341+60343+60347
9.3	Расходы будущих периодов	50905+52503+614
	Всего активов	Стр. 1+2+3+4+5+6+7+8+9

* Алгоритм расчета таблиц Отчета скорректирован в соответствии с изменениями, внесенными в План счетов бухгалтерского учета Указаниями Банка России от 25 ноября 2009 года № 2343-У и от 11 декабря 2009 года № 2358-У:

– новый счет 40821 включен в алгоритм расчета пассивных показателей по пп. 5.4 и 5.3 (со знаком минус);

– счет 40107 исключен из алгоритма расчета пассивных показателей по пп. 5 и 5.1.

Пассивы		
1	Фонды и прибыль кредитных организаций – всего	102–105+106–10605–10605+107+10801–10901+70601+70602+70603+70604+70605–70606–70607–70608–70609–70610+70701+70702+70703+70704+70705–70706–70707–70708–70709–70710+70801–70802
	В том числе:	
1.1	Фонды	102–105+106–10605–10605+107
1.2	Прибыль (убыток) с учетом финансовых результатов прошлого года	10801–10901+70601+70602+70603+70604+70605–70606–70607–70608–70609–70610+70701+70702+70703+70704+70705–70706–70707–70708–70709–70710+70801–70802
	В том числе:	
1.2.1	Прибыль (убыток) текущего года	70601+70602+70603+70604+70605–70606–70607–70608–70609–70610
2	Кредиты, депозиты и прочие привлеченные средства, полученные кредитными организациями от Банка России	312+31701+31704+32901
3	Счета кредитных организаций – всего	30109+30111+30116+30117+30122+30123+30230+30231
	В том числе:	
3.1	Корреспондентские счета кредитных организаций – корреспондентов	30109+30116
3.2	Корреспондентские счета банков-нерезидентов	30111+30117+30122+30123
4	Кредиты, депозиты и прочие средства, полученные от других кредитных организаций, – всего	20313+20314+313+314+315+316+31702+31703
5	Средства клиентов – всего*	20309+20310+30214+30220+30223+30227+30601+30606+40101+40105+40106+(40108–40109>0)+(40110–40111>0)+40116+402+40301+40302+40306+40312+40314+404+405+406+407+408+409–40908+410+411+412+413+414+415+416+417+418+419+420+421+422+423+425+426+427+428+429+430+431+432+433+434+435+436+437+438+439+440+47401+47409+47418+476–47606–47607–47608–47609+521+522+52403+52404
	В том числе:	
5.1	Средства бюджетов на расчетных счетах	40101+40105+40106+(40108–40109>0)+(40110–40111>0)+40116+402+40301+40302+40306+40312+40314
5.2	Средства государственных и других внебюджетных фондов на расчетных счетах	404
5.3	Средства организаций на расчетных и прочих счетах	405+406+407+408–40803–40810–40813–40817–40820–40821
5.4	Средства клиентов в расчетах	30214+30220+30223+30601+30606+40821+409–40908+47409
5.5	Депозиты и прочие привлеченные средства юридических лиц (кроме кредитных организаций)	410+411+412+413+414+415+416+417+418+419+420+421+422+425+427+428+429+430+431+432+433+434+435+436+437+438+439+440+47601+47602+521+52403
5.6	Вклады физических лиц	40803+40813+40817+40820+423+426+47603+47605+522+52404
5.7	Средства клиентов по факторинговым, форфейтинговым операциям	47401
6	Облигации	520+52401
7	Векселя и банковские акцепты	523+52406
8	Прочие пассивы – всего	20321+30126+(30222–30221>0)+30226+(30232–30233>0)+303(КС)+304(КС, без 30410)+30410+30603+30604+30607+318+32015+32115+32211+32311+32403+32505+40307+44115+44215+44315+44415+44515+44615+44715+44815+44915+45015+45115+45215+45315+45415+45515+45615+45715+45818+45918+46008+46108+46208+46308+46408+46508+46608+46708+46808+46908+47008+47108+47208+47308+47403+47405+47407+47411+47412+47414+47416+47419+47422+47425+47426+47606+47607+47608+47609+47702+47804+47902+50219+50319+50407+50408+50507+50719+50908+51210+51310+51410+51510+51610+51710+51810+51910+52402+52405+52407+52501+60105+60206+60301+60305+60307+60309+60311+60313+60320+60322+60324+60338+60340+60342+60344+60348+60405+60806+613
	В том числе:	
8.1	Резервы на возможные потери	20321+30126+30226+30410+30607+32015+32115+32211+32311+32403+32505+44115+44215+44315+44415+44515+44615+44715+44815+44915+45015+45115+45215+45315+45415+45515+45615+45715+45818+45918+46008+46108+46208+46308+46408+46508+46608+46708+46808+46908+47008+47108+47208+47308+47425+47702+47804+47902+50219+50319+50507+50719+50908+51210+51310+51410+51510+51610+51710+51810+51910+60105+60206+60324+60405
8.2	Средства в расчетах	(30222–30221>0)+(30232–30233>0)+303(КС)+304(КС, без 30410)+30603+30604+47403+47405+47407+47412+47414+47416+47419+47422
8.3	Кредиторы	60301+60305+60307+60309+60311+60313+60320+60322+60338+60340+60342+60344+60348+60806
8.4	Доходы будущих периодов	613
8.5	Проценты начисленные, обязательства по процентам/купоном по выпущенным ценным бумагам	318+47411+47426+47606+47607+47608+47609+50407+50408+52402+52405+52407+52501
	В том числе:	
	Проценты просроченные	318+47606+47607+47608+47609
	Всего пассивов	Стр. 1+2+3+4+5+6+7+8

* Включая депозитные и сберегательные сертификаты.

1. Ссылка в формулах алгоритмов на счет 1-го порядка обозначает арифметическую сумму всех входящих в него счетов 2-го порядка независимо от их признака (активный/пассивный). Исключение отдельных счетов второго порядка (например, при необходимости удаления из алгоритма расчета активных показателей пассивных счетов) осуществляется в формуле операцией вычитания соответствующего счета 2-го порядка.
2. $(XXXX-YYYY>0)$ – сальдирование счетов 2-го порядка XXXX и YYYY. Разность остатков на счетах 2-го порядка XXXX и YYYY включается в расчет показателя только в том случае, если она положительна.
3. $XX(ДС)$ – положительное дебетовое сальдо по счету 1-го порядка XX. Рассчитывается как разность между суммой остатков по активным счетам 2-го порядка и суммой остатков по пассивным счетам 2-го порядка. Положительная разность включается в расчет показателя, отрицательная – не включается (в этом случае она будет учтена при расчете показателя по пассивным счетам, в алгоритме расчета которого содержится выражение $XX(КС)$).

Отдельные сводные показатели деятельности по 30 крупнейшим банкам

Отдельные пруденциальные показатели	Среднее значение
Показатель достаточности собственных средств (капитала) банка, в % от активов, взвешенных по риску (минимально допустимое значение норматива Н1 согласно Инструкции Банка России от 16.01.2004 № 110-И устанавливается в зависимости от размера собственных средств: для банков с капиталом от 180 млн. рублей и выше)	17,59
Величина открытой валютной позиции (ОВП) по кредитным организациям, имевшим длинную позицию к капиталу (%) (максимально допустимое значение, установленное Инструкцией Банка России от 15.07.2005 № 124-И, – 10%)	1,73
Величина открытой валютной позиции (ОВП) по кредитным организациям, имевшим короткую позицию к капиталу (%) (максимально допустимое значение, установленное Инструкцией Банка России от 15.07.2005 № 124-И, – 10%)	2,59
Качество кредитов (%)	
I (высшая) категория качества (стандартные ссуды) – отсутствие кредитного риска	45,80
II категория качества (нестандартные ссуды) – умеренный кредитный риск	34,80
III категория качества (сомнительные ссуды) – значительный кредитный риск	10,20
IV категория качества (проблемные ссуды) – высокий кредитный риск – и V (низшая) категория качества (безнадежные ссуды) – отсутствует вероятность возврата ссуды в силу неспособности или отказа заемщика выполнять обязательства по ссуде	9,20

**ИНФОРМАЦИЯ О ВЕЛИЧИНЕ АКТИВОВ И СОБСТВЕННЫХ СРЕДСТВ (КАПИТАЛА) КРЕДИТНЫХ ОРГАНИЗАЦИЙ ПО СОСТОЯНИЮ
НА 1 ОКТЯБРЯ 2010 ГОДА (млн. рублей)**

Место кредитной организации по величине активов*	Активы кредитных организаций по состоянию на:										Прирост за текущий год (гр. 11 – гр. 2) / гр. 2 × 100 (%)
	1.01.2010	1.02.2010	1.03.2010	1.04.2010	1.05.2010	1.06.2010	1.07.2010	1.08.2010	1.09.2010	1.10.2010	
1	2	3	4	5	6	7	8	9	10	11	12
5	834 140	825 222	823 021	863 713	873 545	866 656	879 989	933 709	924 545	1 003 490	20,30
30	141 682	140 016	135 541	138 164	137 629	133 047	134 214	134 309	134 379	141 697	0,01
100	27 407	26 420	26 346	27 101	26 667	28 156	28 295	28 320	30 024	29 496	7,62
200	9 648	9 561	9 564	9 692	9 792	9 601	10 084	9 876	9 990	10 129	4,99
500	2 133	2 132	2 146	2 113	2 105	2 091	2 137	2 128	2 196	2 201	3,19
1000	152	137	132	139	132	122	125	129	132	119	-21,71

Место кредитной организации по величине собственных средств (капитала)*	Собственные средства (капитал) кредитных организаций по состоянию на:										Прирост за текущий год (гр. 11 – гр. 2) / гр. 2 × 100 (%)
	1.01.2010	1.02.2010	1.03.2010	1.04.2010	1.05.2010	1.06.2010	1.07.2010	1.08.2010	1.09.2010	1.10.2010	
1	2	3	4	5	6	7	8	9	10	11	12
5	119 609	121 960	124 598	122 359	120 970	121 893	122 986	140 665	142 814	142 922	19,49
30	19 645	19 630	19 536	19 547	19 481	19 568	19 560	19 496	22 580	20 691	5,32
100	4 591	4 371	4 250	4 428	4 569	4 445	4 345	4 547	4 402	4 492	-2,16
200	1 611	1 592	1 623	1 652	1 649	1 650	1 639	1 670	1 682	1 700	5,52
500	402	397	398	399	400	394	401	401	403	401	-0,25
1000	48	48	72	70	68	34	27	26	26	22	-54,17

* Соответствующее место по величине активов и по величине собственных средств (капитала) на различные даты могут занимать разные кредитные организации.

Материал подготовлен Департаментом банковского регулирования и надзора.

8 ноября 2010 года

№ ОД-551

ПРИКАЗ**Об уточнении персонального состава временной администрации по управлению кредитной организацией Инновационный Коммерческий Банк “Петрофф-банк” (Открытое акционерное общество) ОАО ИКБ “Петрофф-банк” (г. Москва)**

В связи с производственной необходимостью и в дополнение к приказу Банка России от 29.10.2010 № ОД-540 “О назначении временной администрации по управлению кредитной организацией Инновационный Коммерческий Банк “Петрофф-банк” (Открытое акционерное общество) ОАО ИКБ “Петрофф-банк” (г. Москва) в связи с отзывом лицензии на осуществление банковских операций”

ПРИКАЗЫВАЮ:

1. Ввести по согласованию с государственной корпорацией “Агентство по страхованию вкладов” с 9 ноября 2010 года в состав временной администрации по управлению кредитной организацией Инновационный Коммерческий Банк “Петрофф-банк” (Открытое акционерное общество) Белякову Светлану Владимировну — главного эксперта отдела выявления сомнительных сделок Экспертно-аналитического департамента государственной корпорации “Агентство по страхованию вкладов”, Боброву Нелли Владимировну — ведущего эксперта первого проектного отдела Департамента ликвидации банков государственной корпорации “Агентство по страхованию вкладов”, Васильева Александра Владимировича — ведущего эксперта отдела проведения ликвидационных процедур и реструктуризации банков Управления информационных технологий государственной корпо-

рации “Агентство по страхованию вкладов” и Румянцеву Диану Игоревну — эксперта второй категории отдела организации учета требований кредиторов Департамента урегулирования требований кредиторов государственной корпорации “Агентство по страхованию вкладов”.

2. Руководителям территориальных учреждений Банка России довести в установленном порядке содержание настоящего приказа до сведения всех кредитных организаций, расположенных на подведомственной территории, в срок не позднее рабочего дня, следующего за днем его получения.

3. Департаменту внешних и общественных связей Банка России опубликовать настоящий приказ в “Вестнике Банка России” в десятидневный срок с момента принятия и дать для средств массовой информации соответствующее сообщение.

ПЕРВЫЙ
ЗАМЕСТИТЕЛЬ
ПРЕДСЕДАТЕЛЯ
БАНКА РОССИИ,
ПРЕДСЕДАТЕЛЬ
КОМИТЕТА
БАНКОВСКОГО
НАДЗОРА

Г.Г. МЕЛИКЬЯН

Информация о включении кредитной организации в реестр банков — участников системы обязательного страхования вкладов

Государственная корпорация “Агентство по страхованию вкладов” сообщает о включении с 29 октября 2010 года в реестр банков — участников системы обязательного страхования вкладов следующего банка:

№ п/п	Полное наименование банка	Регистрационный номер банка по КГРКО	Номер банка по реестру банков	Дата включения банка в реестр банков
1	Коммерческий Банк “АРЕСБАНК” общество с ограниченной ответственностью	2914	986	29.10.2010

СООБЩЕНИЕ**государственной корпорации “Агентство по страхованию вкладов” для вкладчиков Общества с ограниченной ответственностью “Межпромбанк Плюс”**

Государственная корпорация “Агентство по страхованию вкладов” (далее — Агентство) сообщает о наступлении 21 октября 2010 года страхового случая в отношении Общества с ограниченной ответственностью “Межпромбанк Плюс” (далее — ООО “М плюс”), г. Москва, регистрационный номер по Книге государственной регистрации кредитных организаций 3282, в связи с отзывом у него лицензии на осуществление банковских операций на основании приказа Банка России от 20 октября 2010 года № ОД-513.

В соответствии с Федеральным законом “О страховании вкладов физических лиц в банках Российской Федерации” вкладчики ООО “М плюс”, которое является участником системы обязательного страхования вкладов (№ 814 по реестру банков-участников), имеют право на получение страхового возмещения по вкладам (счетам), открытым в данном банке. Обязанность по выплате страхового возмещения возложена указанным Федеральным законом на Агентство, осуществляющее функции страховщика.

Возмещение по вкладам выплачивается вкладчику в размере 100 процентов суммы всех его вкладов (счетов) в банке, но не более 700 тысяч рублей в совокупности. По банковскому вкладу (счету) в иностранной валюте страховое возмещение выплачивается в рублях по курсу Банка России на 21 октября 2010 года. Если имеются встречные требования банка к вкладчику, их сумма вычитается из суммы вкладов (счетов), при этом выплата страхового возмещения не означает погашения указанных требований.

Прием заявлений о выплате возмещения по вкладам и иных необходимых документов, а также выплата возмещения по вкладам будет осуществляться через Акционерный коммерческий банк “Банк Москвы” (открытое акционерное общество) (далее — ОАО “Банк Москвы”), действующий от имени Агентства и за его счет в качестве банка-агента, со 2 ноября 2010 года по 2 мая 2011 года по адресам: г. Москва, ул. Земляной Вал, 27, стр. 1 (пн.—пт. 09.00—20.00, сб. 10.00—15.00, без перерыва, выходной — воскресенье); г. Москва, ул. Кузнецкий Мост, 17, стр. 1 (пн.—пт. 09.00—19.00, сб. 10.00—15.00, без перерыва, выходной — воскресенье); г. Москва, ул. Садовая-Триумфальная, 4/10, стр. 1 (пн.—пт. 09.00—20.00, сб. 10.00—15.00, без перерыва, выходной — воскресенье); г. Санкт-Петербург, Лиговский пр-т, 108а (пн.—пт. 09.00—19.00, сб. 10.00—19.00, без перерыва, выходной — воскресенье); г. Сочи, ул. Горького, 15 (пн.—пт. 09.00—19.00, сб. 10.00—17.00, без перерыва, выходной — воскресенье), а также по месту нахождения структурных подразделений ОАО “Банк Москвы”, расположенных в городах Москве, Санкт-Петербурге, Сочи, в населенных пунктах Московской области и других субъектов Российской Федерации.

Полный перечень структурных подразделений ОАО “Банк Москвы”, осуществляющих выплату страхового возмещения вкладчикам ООО “М плюс”, с указанием режима их работы и доступных форм получения страхового возмещения размещен на сайте Агентства в разделе “Справочник вкладчика / страховые случаи” (www.asv.org.ru). Кроме того, вышеуказанную информацию можно получить по телефону “горячей линии” Агентства 8-800-200-08-05 (бесплатный звонок по России) или телефонам “горячей линии” ОАО “Банк Москвы”: (495) 925-80-00 (для Москвы), 8-800-200-23-26 (для регионов).

Вкладчики ООО “М плюс” могут получить страховое возмещение в банке-агенте как наличными денежными средствами, так и путем перечисления денежных средств на счет в банке, указанный вкладчиком.

Для получения страхового возмещения вкладчик должен представить удостоверяющий личность документ, по которому открывался банковский вклад (счет) в ООО “М плюс”, а также заполнить заявление о выплате возмещения по вкладам по установленной форме. Бланк заявления о выплате возмещения по вкладам можно получить и заполнить в офисе банка-агента или скопировать с сайта Агентства (www.asv.org.ru). Представление иных документов вкладчиком, в том числе копий или оригиналов договоров, не требуется.

Выплата возмещения будет осуществляться в течение 3 (трех) рабочих дней со дня представления указанных документов вкладчиком в банк-агент.

В случае разногласий, связанных с размером подлежащего выплате возмещения по вкладам, вкладчик должен представить в банк-агент дополнительные документы, подтверждающие обоснованность своих требований.

Вкладчики ООО “М плюс”, проживающие вне населенных пунктов, где осуществляется выплата страхового возмещения вкладчикам данного банка через подразделения банка-агента, могут направить по почте заявление о выплате страхового возмещения по адресу Агентства (109240, г. Москва, Верхний Таганский тупик, 4). В этом случае выплата страхового возмещения будет осуществляться в безналичном порядке путем перечисления на банковский счет, указанный вкладчиком (его представителем) в заявлении о выплате возмещения по вкладам, или наличными денежными средствами путем почтового перевода по реквизитам, указанным вкладчиком (его представителем) в заявлении о выплате возмещения по вкладам. Подпись на заявлении о выплате возмещения по вкладам, направляемом по почте (при размере страхового возмещения 1000 и более рублей), должна быть нотариально удостоверена. В случае отсутствия в населенном пункте нотариуса подлинность подписи вкладчика на заявлении о выплате возмещения по вкладам может свидетельствовать глава местной администрации или специально уполномоченное должностное лицо органа местного самоуправления. К заявлению о выплате возмещения по вкладам при его направлении по почте также необходимо приложить копию доку-

мента, удостоверяющего личность вкладчика, по которому открывался банковский вклад (счет) в ООО “М плюс”.

С заявлением о выплате страхового возмещения вкладчик может обратиться как лично, так и через своего представителя, полномочия которого должны быть подтверждены нотариально удостоверенной доверенностью (примерный текст доверенности размещен на сайте Агентства в сети Интернет: www.asv.org.ru, раздел “Справочник вкладчика / бланки документов”). Доверенность должна содержать прямое указание на право получения представителем страхового возмещения.

Дополнительную информацию о порядке выплаты страхового возмещения можно получить по телефону “горячей линии” Агентства (8-800-200-08-05), а также на сайте Агентства (www.asv.org.ru, раздел “Справочник вкладчика / страховые случаи”).

ОБЪЯВЛЕНИЕ временной администрации по управлению ООО “М плюс”

Временная администрация по управлению кредитной организацией Общество с ограниченной ответственностью “Межпромбанк Плюс” ООО “М плюс” извещает кредиторов о возможности предъявления своих требований в соответствии с пунктом 8 статьи 22.1 Федерального закона “О несостоятельности (банкротстве) кредитных организаций” по адресам:

- 125009, г. Москва, ул. Большая Дмитровка, 23, стр. 1;
- 354000, Краснодарский край, г. Сочи, ул. Орджоникидзе, 2.

СООБЩЕНИЕ о реорганизации АКБ “РОСЕВРОБАНК” (ОАО) в форме присоединения к нему Закрытого акционерного общества “Вавилова 24”

Управлением ФНС России по г. Москве в единый государственный реестр юридических лиц внесена запись от 22 октября 2010 года о реорганизации Акционерного коммерческого банка “Расчетный Объединенный Союзный Европейский Банк” (открытое акционерное общество) АКБ “РОСЕВРОБАНК” (ОАО) (рег. № 3137, г. Москва) в форме присоединения к нему Закрытого акционерного общества “Вавилова 24” за № 2107711016125 (основной государственный регистрационный номер АКБ “РОСЕВРОБАНК” (ОАО) 1027739326757).

СООБЩЕНИЕ о прекращении деятельности ОАО “ЯРСОЦБАНК” в результате его реорганизации в форме присоединения к ОАО “Промсвязьбанк”

В результате реорганизации Открытого акционерного общества “Промсвязьбанк” ОАО “Промсвязьбанк” (рег. № 3251, г. Москва) в форме присоединения к нему Открытого акционерного общества Ярославский коммерческий банк социального развития ОАО “ЯРСОЦБАНК” (рег. № 828, г. Ярославль) Управлением ФНС России по г. Москве в единый государственный реестр юридических лиц внесена запись от 19 октября 2010 года о прекращении деятельности ОАО “ЯРСОЦБАНК” (рег. № 828, г. Ярославль) за № 2107711015730 (основной государственный регистрационный номер 1027600000130).

На основании данного сообщения в Книгу государственной регистрации кредитных организаций внесена запись о прекращении 19 октября 2010 года деятельности Открытого акционерного общества Ярославский коммерческий банк социального развития ОАО “ЯРСОЦБАНК” (рег. № 828, г. Ярославль).

СООБЩЕНИЕ

об итогах проведения ломбардных кредитных аукционов

Департамент внешних и общественных связей Банка России сообщает, что 2 ноября 2010 года Центральный банк Российской Федерации провел ломбардные кредитные аукционы по американскому способу:

- со сроком кредита 7 календарных дней, дата предоставления ломбардного кредита Банка России по итогам аукциона — 3 ноября 2010 года, дата погашения ломбардного кредита и уплаты процентов по нему — 10 ноября 2010 года;
- со сроком кредита 3 месяца (91 календарный день), дата предоставления ломбардного кредита Банка России по итогам аукциона — 3 ноября 2010 года, дата погашения ломбардного кредита и уплаты процентов по нему — 2 февраля 2011 года.

По итогам аукциона со сроком предоставления денежных средств на 7 календарных дней установлена ставка отсечения в размере 5,00 процента годовых.

Средневзвешенная процентная ставка — 5,05 процента годовых.

Ломбардный кредитный аукцион со сроком предоставления денежных средств на 3 месяца признан несостоявшимся в связи с отсутствием заявок.

2.11.2010 г.

СООБЩЕНИЕ

об итогах проведения депозитных аукционов

Департамент внешних и общественных связей Банка России сообщает, что 3 ноября 2010 года Центральный банк Российской Федерации в соответствии со ст. 46 Федерального закона от 10.07.2002 № 86-ФЗ «О Центральном банке Российской Федерации (Банке России)» и Положением Банка России от 05.11.2002 № 203-П «О порядке проведения Центральным банком Российской Федерации депозитных операций с кредитными организациями в валюте Российской Федерации» провел депозитные аукционы, в том числе с использованием системы «Рейтерс-Дилинг», Системы электронных торгов ЗАО ММВБ и путем оформления Договоров-Заявок, со сроком привлечения средств в депозит 4 недели (дата привлечения средств в депозит — 8 ноября 2010 года, дата возврата депозита и уплаты процентов — 3 декабря 2010 года) и 3 месяца (дата привлечения средств в депозит — 8 ноября 2010 года, дата возврата депозита и уплаты процентов — 4 февраля 2011 года).

В аукционе со сроком привлечения средств в депозит 4 недели приняли участие 40 банков-резидентов из 30 регионов.

На аукцион банками были поданы заявки с предложением процентных ставок в диапазоне от 2,9 до 4,75 процента годовых.

Центральным банком Российской Федерации установлена ставка отсечения в размере 2,95 процента годовых.

Средневзвешенная процентная ставка — 2,94 процента годовых.

Аукцион со сроком привлечения средств в депозит 3 месяца признан несостоявшимся в связи с отсутствием заявок кредитных организаций.

3.11.2010 г.

Условия проведения Банком России операций по предоставлению кредитным организациям обеспеченных кредитов Банка России

2 ноября 2010 года

Вид кредитов	Предоставляемые на	Срок кредитования	Ставка (в % годовых)
Кредиты, обеспеченные залогом ценных бумаг	корреспондентские счета (субсчета), открытые в подразделениях расчетной сети Банка России, и корреспондентские счета, открытые в уполномоченной расчетной небанковской кредитной организации (Расчетной палате ЗАО ММВБ)	1 календарный день	6,75
		7 календарных дней	6,75
		30 календарных дней	6,75
Кредиты, обеспеченные активами или поручительствами	корреспондентские счета (субсчета), открытые в подразделениях расчетной сети Банка России	до 90 календарных дней	6,75
		от 91 до 180 календарных дней	7,25

Время приема заявлений кредитных организаций*: с 9.00 до 17.00.

Время приема заявлений кредитных организаций с использованием Системы электронных торгов ЗАО ММВБ**:

сессия 1 — с 11.00 до 12.00;

сессия 2 — с 15.00 до 17.00.

3 ноября 2010 года

Вид кредитов	Предоставляемые на	Срок кредитования	Ставка (в % годовых)
Кредиты, обеспеченные залогом ценных бумаг	корреспондентские счета (субсчета), открытые в подразделениях расчетной сети Банка России, и корреспондентские счета, открытые в уполномоченной расчетной небанковской кредитной организации (Расчетной палате ЗАО ММВБ)	1 календарный день	6,75
		7 календарных дней	6,75
		30 календарных дней	6,75
Кредиты, обеспеченные активами или поручительствами	корреспондентские счета (субсчета), открытые в подразделениях расчетной сети Банка России	до 90 календарных дней	6,75
		от 91 до 180 календарных дней	7,25

Время приема заявлений кредитных организаций*: с 9.00 до 16.00.

Время приема заявлений кредитных организаций с использованием Системы электронных торгов ЗАО ММВБ**:

сессия 1 — с 11.00 до 12.00;

сессия 2 — с 14.00 до 15.00.

8 ноября 2010 года

Вид кредитов	Предоставляемые на	Срок кредитования	Ставка (в % годовых)
Кредиты, обеспеченные залогом ценных бумаг	корреспондентские счета (субсчета), открытые в подразделениях расчетной сети Банка России, и корреспондентские счета, открытые в уполномоченной расчетной небанковской кредитной организации (Расчетной палате ЗАО ММВБ)	1 календарный день	6,75
		7 календарных дней	6,75
		30 календарных дней	6,75
Кредиты, обеспеченные активами или поручительствами	корреспондентские счета (субсчета), открытые в подразделениях расчетной сети Банка России	до 90 календарных дней	6,75
		от 91 до 180 календарных дней	7,25

Время приема заявлений кредитных организаций*: с 9.00 до 17.00.

Время приема заявлений кредитных организаций с использованием Системы электронных торгов ЗАО ММВБ**:

сессия 1 — с 11.00 до 12.00;

сессия 2 — с 15.00 до 17.00.

* По местному времени.

** По московскому времени.

Условия проведения Банком России операций по привлечению денежных средств кредитных организаций в валюте Российской Федерации в депозиты, открываемые в Банке России, на стандартных условиях по фиксированным процентным ставкам

Дата	Наименование стандартного условия	Дата размещения денежных средств в депозит	Дата возврата депозита и уплаты процентов	Ставка, % годовых	Время приема обращений (заявок) кредитных организаций*		
					с использованием системы "Рейтерс-Дилинг"	с использованием Системы электронных торгов ЗАО "ММВБ"	
						сессия 1	сессия 2
01.11.2010	"овернайт"	01.11.2010	02.11.2010	2,5	с 11.00 до 15.00	с 11.00 до 12.00	—
	"том-некст"	02.11.2010	03.11.2010	2,5	с 11.00 до 17.00	с 11.00 до 12.00	с 15.00 до 17.00
	"спот-некст"	03.11.2010	08.11.2010	2,5	с 11.00 до 17.00	с 11.00 до 12.00	с 15.00 до 17.00
	"1 неделя"	01.11.2010	08.11.2010	2,75	с 11.00 до 17.00	с 11.00 до 12.00	с 15.00 до 17.00
	"спот-неделя"	03.11.2010	10.11.2010	2,75	с 11.00 до 17.00	с 11.00 до 12.00	с 15.00 до 17.00
	"до востребования"	01.11.2010		2,5	с 11.00 до 17.00	с 11.00 до 12.00	с 15.00 до 17.00
02.11.2010	"овернайт"	02.11.2010	03.11.2010	2,5	с 11.00 до 15.00	с 11.00 до 12.00	—
	"том-некст"	03.11.2010	08.11.2010	2,5	с 11.00 до 17.00	с 11.00 до 12.00	с 15.00 до 17.00
	"спот-некст"	08.11.2010	09.11.2010	2,5	с 11.00 до 17.00	с 11.00 до 12.00	с 15.00 до 17.00
	"1 неделя"	02.11.2010	09.11.2010	2,75	с 11.00 до 17.00	с 11.00 до 12.00	с 15.00 до 17.00
	"спот-неделя"	08.11.2010	15.11.2010	2,75	с 11.00 до 17.00	с 11.00 до 12.00	с 15.00 до 17.00
	"до востребования"	02.11.2010		2,5	с 11.00 до 17.00	с 11.00 до 12.00	с 15.00 до 17.00
03.11.2010	"овернайт"	03.11.2010	08.11.2010	2,5	с 13.00 до 15.00	с 11.00 до 12.00	—
	"том-некст"	08.11.2010	09.11.2010	2,5	с 13.00 до 16.00	с 11.00 до 12.00	с 14.00 до 15.00
	"спот-некст"	09.11.2010	10.11.2010	2,5	с 13.00 до 16.00	с 11.00 до 12.00	с 14.00 до 15.00
	"1 неделя"	03.11.2010	10.11.2010	2,75	с 13.00 до 16.00	с 11.00 до 12.00	с 14.00 до 15.00
	"спот-неделя"	09.11.2010	16.11.2010	2,75	с 13.00 до 16.00	с 11.00 до 12.00	с 14.00 до 15.00
	"до востребования"	03.11.2010		2,5	с 13.00 до 16.00	с 11.00 до 12.00	с 14.00 до 15.00

Минимальная сумма, принимаемая Банком России в депозит:
с использованием системы "Рейтерс-Дилинг"
с использованием Системы электронных торгов ЗАО "ММВБ"

20 млн. рублей;
1 млн. рублей.

* По московскому времени.

Показатели ставок межбанковского рынка,
рассчитываемые Центральным банком Российской Федерации
на основе ставок кредитных организаций
1–3 ноября 2010 года

**ОБЪЯВЛЕННЫЕ СТАВКИ ПО ПРИВЛЕЧЕНИЮ КРЕДИТОВ
(MIBID – Moscow Interbank Bid)
Российский рубль (в процентах годовых)**

Срок кредита	Дата			Средняя за период	
	1.11.2010	2.11.2010	3.11.2010	значение	изменение*
1 день	2,70	2,65	2,60	2,65	-0,02
От 2 до 7 дней	2,73	2,73	2,72	2,73	-0,01
От 8 до 30 дней	3,02	2,98	3,01	3,00	0,01
От 31 до 90 дней	3,62	3,62	3,63	3,62	-0,02
От 91 до 180 дней	4,42	4,39	4,39	4,40	-0,02
От 181 дня до 1 года	5,34	5,26	5,32	5,31	-0,06

**ОБЪЯВЛЕННЫЕ СТАВКИ ПО ПРЕДОСТАВЛЕНИЮ КРЕДИТОВ
(MIBOR – Moscow Interbank Offered Rate)
Российский рубль (в процентах годовых)**

Срок кредита	Дата			Средняя за период	
	1.11.2010	2.11.2010	3.11.2010	значение	изменение*
1 день	3,29	3,26	3,24	3,26	-0,03
От 2 до 7 дней	3,40	3,43	3,40	3,41	-0,03
От 8 до 30 дней	3,86	3,95	3,96	3,93	-0,05
От 31 до 90 дней	4,60	4,67	4,66	4,64	-0,04
От 91 до 180 дней	5,35	5,41	5,39	5,38	0,00
От 181 дня до 1 года	6,48	6,48	6,55	6,50	-0,07

**ФАКТИЧЕСКИЕ СТАВКИ ПО ПРЕДОСТАВЛЕННЫМ КРЕДИТАМ
(MIACR – Moscow Interbank Actual Credit Rate)
Российский рубль (в процентах годовых)**

Срок кредита	Дата			Средняя за период**	
	29.10.2010	1.11.2010	2.11.2010	значение	изменение
1 день	3,11	2,92	2,81	2,96	-0,05
От 2 до 7 дней	3,40	3,32	3,11	3,28	-0,16
От 8 до 30 дней	6,97	3,73	6,50	6,21	3,11
От 31 до 90 дней	4,47		4,75	4,55	0,58
От 91 до 180 дней	7,00		7,06	7,05	2,18
От 181 дня до 1 года					

Материал
подготовлен
Департаментом
исследований
и информации

* По сравнению с периодом с 25.10.2010 по 29.10.2010, в процентных пунктах.

** Ставки рассчитываются как средневзвешенные по объемам фактических сделок по предоставлению межбанковских кредитов кредитными организациями; изменение по сравнению с периодом с 22.10.2010 по 28.10.2010, в процентных пунктах.

Комментарий

Данные по ставкам межбанковского кредитного рынка (MIBID, MIBOR, MIACR) рассчитываются на основе данных отчетности кредитных организаций по операциям на денежном рынке в соответствии с Указанием Банка России № 2332-У от 12 ноября 2009 года. Заявляемые ставки MIBID и MIBOR рассчитываются как среднее арифметическое из ставок по отдельным банкам по каждому сроку. Средняя фактическая ставка по размещенным отчитывающимися банками межбанковским кредитам MIACR рассчитывается как средняя взвешенная по объему предоставленных кредитов по каждому сроку.

Публикуемые показатели по ставкам межбанковского кредитного рынка рассчитываются на основе данных по крупнейшим банкам, на которые приходится свыше 80% суммарного объема операций по размещению межбанковских кредитов российскими банками.

Данные о средних процентных ставках кредитных организаций России по краткосрочным кредитам в долларах США и евро*

(% годовых)

	В долларах США		В евро	
	по кредитам населению	по кредитам нефинансовым организациям	по кредитам населению	по кредитам нефинансовым организациям
2007 год				
январь	13,2	9,0	12,3	7,8
февраль	12,6	8,7	12,7	7,2
март	13,3	8,4	11,2	7,8
апрель	12,5	8,9	11,5	7,3
май	13,0	8,7	10,3	7,5
июнь	12,3	9,0	12,0	7,6
июль	12,5	8,8	11,8	7,0
август	12,7	8,1	10,4	8,2
сентябрь	13,1	8,3	11,5	8,6
октябрь	13,3	9,1	10,8	8,6
ноябрь	12,6	9,0	13,1	8,0
декабрь	13,7	9,1	10,9	8,6
2008 год				
январь	14,1	8,2	12,5	8,8
февраль	13,5	8,0	11,0	8,7
март	13,0	8,2	13,0	8,8
апрель	13,6	7,9	10,7	9,0
май	13,4	7,5	13,1	8,6
июнь	14,6	8,5	12,9	8,6
июль	14,0	8,7	12,2	8,9
август	14,9	9,1	11,8	9,5
сентябрь	12,3	8,9	13,3	10,2
октябрь	14,6	11,2	11,8	11,4
ноябрь	16,6	10,8	13,6	12,0
декабрь	16,6	10,7	14,4	11,2
2009 год				
январь	15,4	10,0	14,5	11,6
февраль	14,4	11,0	13,9	13,5
март	16,4	11,1	15,1	11,9
апрель	15,1	11,0	14,7	7,0
май	14,9	9,8	14,0	11,8
июнь	15,4	9,5	14,3	10,9
июль	14,6	10,2	13,7	11,5
август	14,5	10,4	17,2	12,7
сентябрь	15,9	9,5	13,0	12,2
октябрь	14,6	9,6	16,3	10,6
ноябрь	13,7	9,4	16,5	9,1
декабрь	14,7	9,0	15,6	11,0
2010 год				
январь	16,0	8,5	13,1	10,7
февраль	15,3	8,4	14,0	7,6
март	14,3	7,9	14,3	5,6
апрель	12,5	8,5	14,3	8,2
май	13,0	6,5	13,2	2,4
июнь	13,5	7,6	13,0	9,7
июль	12,4	6,8	12,9	9,2
август	13,0	6,8	13,2	9,4
сентябрь	12,1	7,2	12,6	9,8

* Данные приведены по состоянию на 2 ноября 2010 года.

Материал
подготовлен
Департаментом
исследований
и информации

ДАННЫЕ О СТАВКАХ ФИНАНСОВОГО РЫНКА*

	2009 г.	2009 г.				2010 г.		
		I кв.	II кв.	III кв.	IV кв.	I кв.	II кв.	III кв.
Межбанковская ставка ¹	7,8	11,4	7,5	6,8	5,4	3,8	2,9	2,6
Доходность ГКО ²	–	–	–	–	–	–	–	–
Доходность ОБР ³	8,6	9,6	9,0	8,4	7,3	5,3	4,2	3,8
Депозитная ставка ⁴	8,6	7,8	8,7	9,0	8,7	7,4	6,2	5,4
Депозитная ставка, кроме депозитов "до востребования"	10,4	10,0	10,8	10,7	10,2	8,5	7,1	6,0
Ставка по кредитам ⁵	15,3	16,6	15,8	14,9	13,9	12,8	11,4	10,0

	2009 г.			2010 г.									
	октябрь	ноябрь	декабрь	январь	февраль	март	апрель	май	июнь	июль	август	сентябрь	октябрь
Межбанковская ставка ¹	5,8	5,3	5,1	4,0	3,8	3,6	3,3	2,8	2,6	2,6	2,6	2,6	2,7
Доходность ГКО ²	–	–	–	–	–	–	–	–	–	–	–	–	–
Доходность ОБР ³	8,1	7,1	6,7	5,7	5,5	4,7	4,4	4,4	4,0	4,0	3,8	3,7	3,7
Депозитная ставка ⁴	9,2	8,8	8,2	8,1	7,4	6,9	6,7	6,2	5,8	5,6	5,4	5,1	н.д.
Депозитная ставка, кроме депозитов "до востребования"	10,6	10,2	9,7	9,1	8,4	7,9	7,6	7,0	6,6	6,4	6,1	5,7	н.д.
Ставка по кредитам ⁵	14,1	13,8	13,7	13,9	12,7	11,8	11,4	11,3	11,4	10,5	10,0	9,7	н.д.

Материал
подготовлен
Департаментом
исследований
и информации

¹ Межбанковская ставка – средневзвешенная ставка по 1-дневным межбанковским кредитам на московском рынке в рублях.

² Доходность ГКО – средневзвешенная по объемам и срокам в обращении доходность ГКО со сроком погашения не более 90 дней.

³ Доходность ОБР – средневзвешенная по объемам и срокам в обращении доходность.

⁴ Депозитная ставка – средневзвешенная ставка по рублевым депозитам населения в кредитных организациях сроком до 1 года.

⁵ Ставка по кредитам – средневзвешенная ставка по рублевым кредитам нефинансовым организациям сроком до 1 года.

* Данные приведены по состоянию на 2 ноября 2010 года.

Начиная с апреля 2006 года согласно Указанию № 1660-У от 17.02.2006 в расчет ставок по кредитно-депозитным операциям банков включаются данные филиалов кредитных организаций.

Годовые и квартальные ставки рассчитываются как среднеарифметические на основе ежемесячных данных.

ВАЛЮТНЫЙ РЫНОК**Официальные курсы иностранных валют, устанавливаемые Банком России
(российских рублей за единицу иностранной валюты)¹**

	Дата		
	2.11	3.11	4.11
1 австралийский доллар	30,4107	30,8218	30,7155
1 азербайджанский манат	38,4432	38,4686	38,4396
1000 армянских драмов	86,2011	86,2580	86,1930
1000 белорусских рублей	10,2171	10,2272	10,2059
1 болгарский лев	21,9609	21,9785	22,0944
1 бразильский реал	18,0884	18,0738	18,0580
100 венгерских форинтов	15,7997	15,9060	15,9327
1000 вон Республики Корея	27,5482	27,6788	27,7153
10 датских крон	57,6019	57,6582	57,9566
1 доллар США	30,7738	30,7941	30,7709
1 евро	42,9848	42,9147	43,1654
100 индийских рупий	69,2870	69,3952	69,3663
100 казахских тенге	20,8586	20,8675	20,8383
1 канадский доллар	30,2148	30,4651	30,5176
100 киргизских сомов	65,8391	65,8826	65,8329
10 китайских юаней	46,0596	46,1231	46,1257
1 латвийский лат	60,5545	60,5706	60,9204
1 литовский лит	12,4399	12,4486	12,5151
10 молдавских леев	26,0244	26,1743	26,1929
1 новый румынский лей	10,0548	10,0569	10,0749
1 новый туркменский манат	10,7846	10,8049	10,7949
10 норвежских крон	52,6994	52,7468	52,6809
1 польский злотый	10,8168	10,8859	10,9771
1 СДР (специальные права заимствования)	48,3700	48,5752	48,5303
1 сингапурский доллар	23,8390	23,8973	23,9090
10 таджикских сомони	70,1621	70,2084	70,1555
1 турецкая лира	21,5684	21,6860	21,8543
1000 узбекских сумов	18,9226	18,9195	18,9052
10 украинских гривен	38,7092	38,7104	38,6569
1 фунт стерлингов Соединенного Королевства	49,3550	49,4954	49,3811
10 чешских крон	17,4504	17,5415	17,6267
10 шведских крон	46,2555	46,3459	46,3075
1 швейцарский франк	31,1602	31,1713	31,4502
10 эстонских крон	27,4516	27,4697	27,6163
10 южноафриканских рэндов	44,1771	44,2635	44,7154
100 японских иен	38,2640	38,2132	38,1536

¹ Курсы установлены без обязательств Банка России покупать или продавать указанные валюты по данному курсу.

ПОКАЗАТЕЛИ БИРЖЕВЫХ ТОРГОВ ЗА ПЕРИОД С 1 ПО 3 НОЯБРЯ 2010 ГОДА

Средневзвешенный курс и объемы биржевых торгов

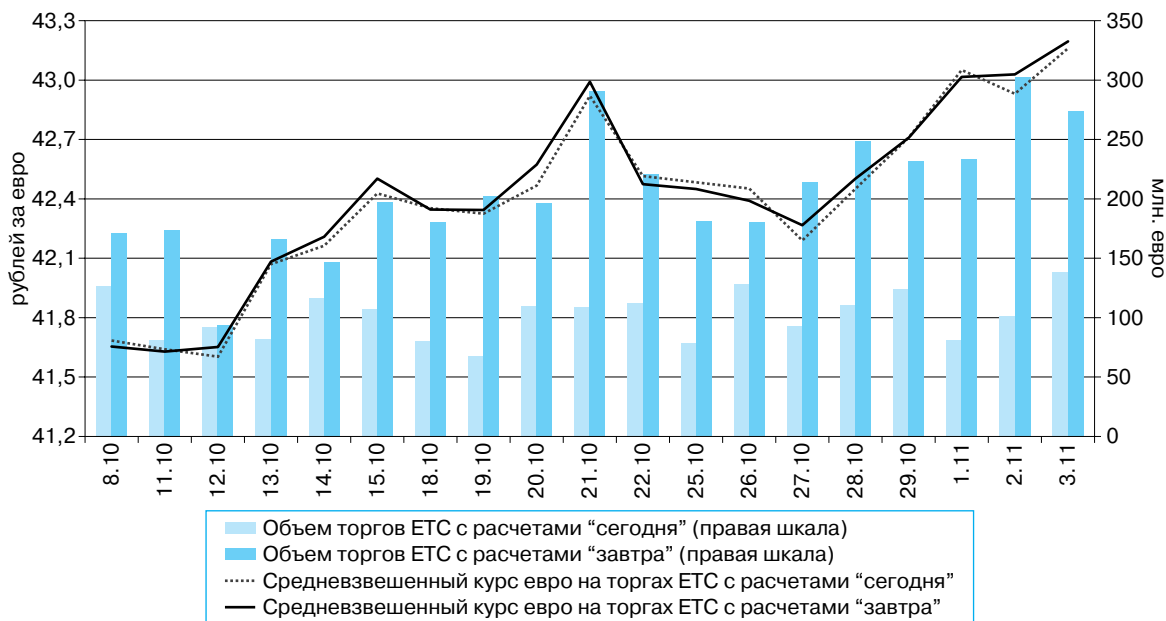
Материал
подготовлен
Департаментом
обеспечения
и контроля
операций
на финансовых
рынках

Дата	Единая торговая сессия							
	доллар США				евро			
	с расчетами "сегодня"		с расчетами "завтра"		с расчетами "сегодня"		с расчетами "завтра"	
	средневзвешенный курс (руб./долл.)	объем (млн. долл.)	средневзвешенный курс (руб./долл.)	объем (млн. долл.)	средневзвешенный курс (руб./евро)	объем (млн. евро)	средневзвешенный курс (руб./евро)	объем (млн. евро)
1.11.2010	30,8200	773,999	30,8095	4072,283	43,0510	81,226	43,0157	233,493
2.11.2010	30,7818	941,928	30,7756	3697,228	42,9306	101,314	43,0282	302,192
3.11.2010	30,7616	1100,596	30,7745	3320,589	43,1606	138,761	43,1957	273,954

Курс доллара и объемы биржевых торгов по доллару США



Средневзвешенный курс и объемы торгов ETC по евро



РЫНОК ДРАГОЦЕННЫХ МЕТАЛЛОВ

Динамика учетных цен на драгоценные металлы (руб./грамм)

Дата*	Золото	Серебро	Платина	Палладий
2.11.2010	1347,07	23,71	1699,79	648,06
3.11.2010	1344,49	24,66	1696,95	646,50
4.11.2010	1343,97	24,47	1694,68	634,15

* Дата вступления в силу значений учетных цен.

РЫНОК ГКО–ОФЗ–ОБР

ОФИЦИАЛЬНОЕ СООБЩЕНИЕ

Департамент внешних и общественных связей Банка России сообщает, что в соответствии с постановлением Правительства Российской Федерации от 15 мая 1995 года № 458 "О Генеральных условиях эмиссии и обращения облигаций федеральных займов", распоряжением Правительства Российской Федерации от 3 января 2010 года № 1-р, Условиями эмиссии и обращения облигаций федерального займа с постоянным купонным доходом, утвержденными приказом Министерства финансов Российской Федерации от 16 августа 2001 года № 65н, на Московской межбанковской валютной бирже **17 ноября 2010 года** состоится аукцион по размещению облигаций федерального займа с постоянным купонным доходом дополнительного выпуска **№ 26203RMFS**.

Параметры дополнительного выпуска № 26203RMFS:

- государственный регистрационный номер — **26203RMFS**;
- объем выпуска — **30 000** млн. рублей;
- форма выпуска — документарная с обязательным централизованным хранением;
- номинальная стоимость одной облигации — **1000** рублей;
- объем неконкурентных заявок — не более **25%** от общего объема заявок, поданных дилером;
- срок обращения — **2086** дней;
- дата выплаты первого купонного дохода — **9 февраля 2011 года**;
- длительность периода до выплаты первого купонного дохода — **84** дня;
- купонная ставка — **6,90%** годовых;
- купонный доход — первый купон — **35** (тридцать пять) рублей **73** копейки; второй—двадцатый купоны — **34** (тридцать четыре) рубля **41** копейка каждый;
- накопленный доход с начала купонного периода — **19** рублей **85** копеек;
- дата погашения облигаций — **3 августа 2016 года**.

Круг потенциальных владельцев вышеуказанных ценных бумаг — *резиденты и нерезиденты*.

Операции по купле-продаже облигаций федерального займа с постоянным купонным доходом будут проводиться через официально зарегистрированных дилеров рынка ГЦБ.

Вторичные торги на рынке ГЦБ **17 ноября 2010 года** будут проводиться в обычном режиме.

2.11.2010 г.

ОФИЦИАЛЬНОЕ СООБЩЕНИЕ

Департамент внешних и общественных связей Банка России сообщает, что 29 октября 2010 года Совет директоров Банка России принял решение об эмиссии в ноябре 2010 года шестнадцатого выпуска бескупонных краткосрочных облигаций Банка России с погашением 18 февраля 2011 года в объеме 1,5 трлн. рублей.

Параметры выпуска № 4-16-21BR1-0:

- идентификационный номер — **4-16-21BR1-0**;
- объем выпуска — **1 500 000,0** млн. рублей;
- форма выпуска — документарные бескупонные краткосрочные облигации на предъявителя с обязательным централизованным хранением их сертификата;
- номинальная стоимость одной облигации — **1000** рублей;
- объем неконкурентных заявок — не более **50%** от общего объема заявок, поданных дилером;
- дата погашения облигаций — **18 февраля 2011 года**.

Даты и условия проведения аукционов по размещению бескупонных краткосрочных облигаций Банка России будут объявлены дополнительно.

2.11.2010 г.

УТВЕРЖДЕНО

решением Совета директоров Банка России
(протокол от 29 октября 2010 г. № 22)

Идентификационный номер выпуска **4-16-21BR1-0**

Первый заместитель Председателя
Центрального банка
Российской Федерации

А.В. Улюкаев

1 ноября 2010 года М.П.

Центральный банк Российской Федерации

РЕШЕНИЕ О ВЫПУСКЕ ОБЛИГАЦИЙ БАНКА РОССИИ

1. Место нахождения и почтовый адрес, телефоны эмитента:
107016, г. Москва, ул. Неглинная, 12; тел. 628-54-17.
Решение о размещении облигаций Банка России (далее — облигации) принято Советом директоров Банка России (протокол заседания Совета директоров Банка России от 29 октября 2010 года № 22).
Форма облигаций — документарные облигации на предъявителя с обязательным централизованным хранением.
Номинальная стоимость одной облигации — 1000 рублей.
Количество облигаций — 1 500 000 000 штук.
Количество ранее размещенных облигаций данного выпуска — *(указывается, если выпуск облигаций является дополнительным)* штук.
Дата погашения облигаций — 18 февраля 2011 года.
Размещение и обращение облигаций осуществляются среди российских кредитных организаций.
Права владельца, закрепленные каждой облигацией:
право на получение номинальной стоимости принадлежащей ему облигации при погашении облигации в установленный срок.
2. Сведения о депозитарии, осуществляющем централизованное хранение облигаций.
Полное и сокращенное фирменное наименование, место нахождения: Закрытое акционерное общество «Национальный депозитарный центр», сокращенное наименование — ЗАО НДЦ, г. Москва, ул. Машкова, 13, стр. 1; почтовый адрес: 105062, г. Москва, ул. Машкова, 13, стр. 1.
Орган, выдавший лицензию профессионального участника рынка ценных бумаг на осуществление депозитарной деятельности, — ФКЦБ России.
Лицензия от 4 декабря 2000 года № 177-03431-000100.
Срок действия лицензии — не ограничен.

3. Условия размещения облигаций.

Способ размещения облигаций — закрытая подписка.

Размещение облигаций осуществляется среди российских кредитных организаций, заключивших с Банком России договор на выполнение функций дилера на рынке федеральных государственных ценных бумаг в соответствии с нормативными актами Банка России.

Размещение облигаций начинается не ранее 3 дней с даты раскрытия Банком России информации, содержащейся в настоящем решении о выпуске облигаций Банка России, путем опубликования ее на странице Банка России в сети Интернет.

Срок размещения облигаций — 54 дня.

Порядок размещения облигаций — размещение облигаций осуществляется путем заключения сделок купли-продажи на аукционе или иными способами, предусмотренными законодательством.

Иные условия: размещение облигаций в форме аукциона осуществляется на ЗАО «Московская межбанковская валютная биржа» (ММВБ) в соответствии с «Правилами обращения на ММВБ ценных бумаг, сделки с которыми заключаются в Торговой системе на рынке государственных ценных бумаг с расчетами по сделкам в валюте Российской Федерации в Секторе для расчетов по государственным федеральным ценным бумагам на Организованном рынке ценных бумаг», утвержденными Биржевым советом ММВБ 14 октября 2003 года (протокол № 14) и согласованными с ФКЦБ России 19 декабря 2003 года, с учетом следующего:

дата аукциона, время приема заявок и объявления итогов аукциона устанавливаются Банком России;

объем неконкурентных заявок — не более 50% от общего объема заявок, поданных Дилером;

по итогам приема заявок Банк России формирует сводный реестр заявок, принятых на аукционе. До установленного времени объявления итогов аукциона Банк России в пределах установленного объема выпуска определяет минимальную цену продажи облигаций (далее — цена отсечения) и средневзвешенную цену всех удовлетворенных в ходе аукциона конкурентных заявок;

в установленное время объявления итогов аукциона Банк России вводит в Торговую систему на рынке государственных ценных бумаг свою заявку по цене отсечения на продажу всего объема выпуска облигаций.

Выписка из реестра сделок, сформированного ММВБ, является подтверждением заключения договора купли-продажи облигаций между Дилером и Банком России.

Облигации оплачиваются денежными средствами в валюте Российской Федерации в безналичном порядке.

4. Предусматривается возможность приобретения (в том числе на основании безотзывной публичной оферты) и продажи Банком России облигаций в процессе их обращения.

5. Предусматривается возможность досрочного погашения облигаций, находящихся в собственности Банка России. Предъявление облигаций к досрочному погашению иными владельцами облигаций не предусматривается.

6. Условия исполнения Банком России обязательств по облигациям.

Выплата номинальной стоимости облигаций при их погашении (за исключением досрочного погашения) осуществляется в день их погашения денежными средствами в валюте Российской Федерации в безналичном порядке.

Выплата номинальной стоимости облигаций при их погашении (за исключением досрочного погашения) осуществляется Платежным агентом по поручению и за счет средств Банка России, перечисленных на банковский счет Платежного агента в ЗАО «Расчетная палата ММВБ».

Платежный агент (полное и сокращенное фирменное наименование, место нахождения): Закрытое акционерное общество «Национальный депозитарный центр», сокращенное наименование — ЗАО НДЦ, г. Москва, ул. Машкова, 13, стр. 1; почтовый адрес: 105062, г. Москва, ул. Машкова, 13, стр. 1.

Дата, на которую составляется список владельцев облигаций для исполнения Банком России обязательств по облигациям, — выплата номинальной стоимости облигаций при их погашении осуществляется в пользу владельцев облигаций, являющихся таковыми по состоянию на конец операционного дня ЗАО НДЦ, предшествующего двум рабочим дням до даты погашения облигаций. Выплата номинальной стоимости облигаций при их погашении осуществляется путем перевода Платежным агентом денежных средств в дату погашения облигаций на счета лиц, указанных в перечне владельцев и/или номинальных держателей облигаций.

Размер дохода, выплачиваемого по каждому купону, или порядок его определения, порядок и сроки выплаты купонного дохода — *(указывается, если по облигациям предусматривается выплата купонного дохода)*.

Иные условия: презюмируется, что номинальные держатели облигаций — депоненты ЗАО НДЦ уполномочены владельцами облигаций получать денежные средства при погашении облигаций.

Номинальный держатель облигаций — депонент ЗАО НДЦ, не уполномоченный владельцами облигаций получать денежные средства при погашении облигаций, не позднее чем до 13.00 (по московскому времени) второго рабочего дня, предшествующего дате погашения облигаций, передает в ЗАО НДЦ перечень владельцев облигаций, который должен содержать все данные, указанные ниже для перечня владельцев и/или номинальных держателей облигаций.

Не позднее окончания второго рабочего дня, предшествующего дате погашения облигаций, ЗАО НДЦ представляет Банку России перечень владельцев и/или номинальных держателей облигаций, составленный на дату, на которую составляется список владельцев облигаций для исполнения Банком России обязательств по облигациям, включающий следующие данные:

- полное наименование владельца облигаций / номинального держателя облигаций;
- количество облигаций, принадлежащих владельцу облигаций / номинальному держателю облигаций, по которым производится погашение;
- идентификационный номер налогоплательщика (ИНН) владельца облигаций / номинального держателя облигаций;
- место нахождения и почтовый адрес владельца облигаций / номинального держателя облигаций;
- реквизиты банковского счета владельца облигаций / номинального держателя облигаций, а именно:

- номер счета в банке (при необходимости);
- наименование банка (с указанием города банка), в котором открыт счет;
- корреспондентский счет банка, в котором открыт счет;
- банковский идентификационный код банка, в котором открыт счет.

Владельцы облигаций, их уполномоченные лица, в том числе депоненты ЗАО НДЦ, самостоятельно отслеживают полноту и актуальность банковских реквизитов, представленных ими в ЗАО НДЦ.

Не позднее рабочего дня, предшествующего дате погашения облигаций, Банк России перечисляет необходимую сумму денежных средств на счет ЗАО НДЦ в ЗАО «Расчетная палата ММВБ».

В дату погашения облигаций ЗАО НДЦ перечисляет необходимые денежные средства в пользу владельцев облигаций владельцам облигаций (лицам, уполномоченным владельцами облигаций получать суммы погашения), внесенным в перечень владельцев и/или номинальных держателей облигаций.

В случае если один номинальный держатель облигаций — депонент ЗАО НДЦ уполномочен получать суммы погашения облигаций со стороны нескольких владельцев облигаций, то такому номинальному держателю облигаций перечисляется общая сумма погашения облигаций, без разбивки по каждому владельцу облигаций.

Если дата погашения облигаций выпадает на выходной день, выплата производится в первый рабочий день, следующий за выходным.

В дату погашения облигации переводятся ЗАО НДЦ на эмиссионный счет депо Банка России, открытый в ЗАО НДЦ.

7. Раскрытие информации Банком России.

Информация о принятии Советом директоров Банка России решения о размещении облигаций, утверждении Советом директоров Банка России решения о выпуске облигаций, завершении размещения облигаций, исполнении обязательств по облигациям раскрывается не позднее пяти дней с даты наступления соответствующего события путем опубликования официального сообщения Банка России в «Вестнике Банка России» и (или) на странице Банка России в сети Интернет, а также может быть передана в информационные агентства.

Информация, содержащаяся в решении о выпуске облигаций Банка России, раскрывается путем опубликования ее на странице Банка России в сети Интернет, а также может быть опубликована в «Вестнике Банка России» и (или) передана в информационные агентства.

Информация о досрочном погашении облигаций раскрывается Банком России путем опубликования официального сообщения Банка России в «Вестнике Банка России» и (или) на странице Банка России в сети Интернет, а также может быть передана в информационные агентства.

8. Предусматривается возможность распространения Банком России дополнительной информации о размещении облигаций в следующем порядке: путем опубликования официального сообщения Банка России в «Вестнике Банка России» и (или) на странице Банка России в сети Интернет, а также средствами Торговой системы на рынке государственных ценных бумаг.

9. Банк России обязуется обеспечить права владельцев облигаций при соблюдении ими установленного законодательством Российской Федерации порядка осуществления этих прав.

Образец сертификата облигаций прилагается.

ОБРАЗЕЦ

Центральный банк Российской Федерации

СЕРТИФИКАТ ОБЛИГАЦИЙ БАНКА РОССИИ

Место нахождения и почтовый адрес эмитента: 107016, г. Москва, ул. Неглинная, 12.

Идентификационный номер выпуска облигаций — _____.

Решение о выпуске облигаций утверждено решением Совета директоров Банка России (протокол заседания Совета директоров Банка России от _____ 2010 года № ____).

Права владельца, закрепленные облигацией:

право на получение номинальной стоимости принадлежащей ему облигации при погашении облигации в установленный срок;

(указываются иные права владельца, если они закреплены облигацией)

Дата погашения облигаций — 18 февраля 2011 года.

Количество облигаций выпуска, удостоверяемых настоящим сертификатом, — _____ штук.

Количество ранее размещенных облигаций данного выпуска — *(указывается, если выпуск облигаций является дополнительным)* _____ штук.

Номинальная стоимость каждой облигации — 1000 рублей.

Форма облигаций — документарные облигации на предъявителя с обязательным централизованным хранением.

Наименование депозитария, осуществляющего централизованное хранение облигаций, — Закрытое акционерное общество «Национальный депозитарный центр».

Центральный банк Российской Федерации обязуется обеспечить права владельцев облигаций Банка России при соблюдении владельцами установленного законодательством Российской Федерации порядка осуществления этих прав.

(Наименование должности уполномоченного лица)

Личная подпись

Инициалы, фамилия

“ ____ ” _____ 2010 года М.П.

РЫНОК ГКО–ОФЗ–ОБР

БЮЛЛЕТЕНЬ РЫНКА ГКО–ОФЗ ЗА 01.11.2010–03.11.2010

Итоги торгов на рынке ГКО–ОФЗ

Код выпуска	Срок до погашения, лет	Дюрация, лет	Дата торгов	Оборот по рыночной стоимости, млн. руб.	Цена, % от номинала*	Доходность, % годовых
Итого				5 381,11		
25059	0,2	0,2	01.11.2010	0,00	100,5600	3,53
25064	1,2	1,1	01.11.2010	0,22	108,5500	4,70
25065	2,4	2,1	01.11.2010	5,18	113,9500	5,87
25068	3,8	3,2	01.11.2010	218,29	118,1149	6,64
25069	1,9	1,7	01.11.2010	0,00	109,2500	5,63
25070	0,9	0,9	01.11.2010	114,29	104,7387	4,65
25071	4,1	3,5	01.11.2010	5,43	105,1500	6,74
25072	2,2	2,1	01.11.2010	1 218,58	102,7753	5,88
25073	1,8	1,7	01.11.2010	120,72	102,0500	5,68
25075	4,7	4,0	01.11.2010	178,14	99,9829	7,00
26198	2,0	1,8	01.11.2010	805,98	100,0572	5,97
26199	1,7	1,6	01.11.2010	101,27	100,9500	5,62
26202	4,1	3,4	01.11.2010	31,05	116,6610	6,72
26203	5,8	4,8	01.11.2010	115,78	98,9914	7,24
46002	1,8	1,0	01.11.2010	5,24	103,1000	4,88
46005	8,2	7,5	01.11.2010	0,01	57,7111	7,62
46014	7,8	5,9	01.11.2010	0,00	100,0000	7,12
46018	11,1	7,1	01.11.2010	50,13	98,9990	7,36
48001	8,0	4,0	01.11.2010	0,05	104,3484	11,93
25064	1,2	1,1	02.11.2010	243,14	108,1202	5,04
25065	2,4	2,1	02.11.2010	57,46	113,8000	5,93
25068	3,8	3,2	02.11.2010	67,36	118,0061	6,67
25069	1,9	1,7	02.11.2010	55,11	109,0000	5,76
25072	2,2	2,1	02.11.2010	79,58	102,8000	5,87
25073	1,7	1,7	02.11.2010	51,80	101,9100	5,76
25075	4,7	4,0	02.11.2010	77,31	99,8904	7,02
26198	2,0	1,8	02.11.2010	800,94	100,7999	5,57
26200	2,7	2,5	02.11.2010	0,00	100,4000	6,07
26202	4,1	3,4	02.11.2010	73,57	116,5483	6,75
26203	5,8	4,8	02.11.2010	160,92	98,8710	7,27
46002	1,8	1,0	02.11.2010	20,19	103,0758	4,90
46018	11,1	7,1	02.11.2010	5,43	98,9598	7,36
25065	2,4	2,1	03.11.2010	115,48	113,7906	5,92
25067	2,0	1,8	03.11.2010	55,57	110,7000	5,61
25068	3,8	3,2	03.11.2010	162,29	117,9144	6,69
25072	2,2	2,1	03.11.2010	28,26	102,7400	5,90
25075	4,7	4,0	03.11.2010	270,13	100,0879	6,97
26203	5,8	4,8	03.11.2010	86,25	99,1645	7,20

Материал
подготовлен
Департаментом
обеспечения
и контроля
операций
на финансовых
рынках

* Здесь номинал – непогашенная часть номинальной стоимости.

Основные характеристики обращающихся выпусков ГКО—ОФЗ по состоянию на 03.11.2010

Код выпуска	Дата начала размещения	Дата погашения	Номинал одной облигации*, руб.	Объем в обращении, млн. руб.	Дата ближайшей выплаты	Лет до выплаты	Тип выплаты	Ставка купона, % годовых/ Погашаемая доля номинала, %	Размер выплат на одну облигацию, руб.	Сумма выплаты, млн. руб.
48001	18.11.2004	31.10.2018	1000	24 099,48	10.11.2010	0,02	купон	13,000	129,64	3 124,26
							погашение	—	—	—
46017	16.02.2005	03.08.2016	1000	80 000,00	10.11.2010	0,02	купон	7,500	18,70	1 496,00
							погашение	—	—	—
25063	09.07.2008	09.11.2011	1000	30 000,00	10.11.2010	0,02	купон	6,200	15,46	463,80
							погашение	—	—	—
25071	02.12.2009	26.11.2014	1000	45 732,84	01.12.2010	0,08	купон	8,100	40,39	1 847,15
							погашение	—	—	—
46018	16.03.2005	24.11.2021	1000	128 933,65	08.12.2010	0,1	купон	8,500	21,19	2 732,10
							погашение	—	—	—
26202	23.09.2009	17.12.2014	1000	40 000,00	22.12.2010	0,13	купон	11,200	27,92	1 116,80
							погашение	—	—	—
25065	01.07.2009	27.03.2013	1000	46 000,00	29.12.2010	0,15	купон	12,000	29,92	1 376,32
							погашение	—	—	—
25074	23.06.2010	29.06.2011	1000	39 489,23	29.12.2010	0,15	купон	4,590	23,77	938,66
							погашение	—	—	—
25066	08.07.2009	06.07.2011	1000	40 000,00	05.01.2011	0,17	купон	10,550	26,30	1 052,00
							погашение	—	—	—
26199	17.01.2007	11.07.2012	1000	44 000,00	12.01.2011	0,19	купон	6,100	15,21	669,24
							погашение	—	—	—
25059	25.01.2006	19.01.2011	1000	41 000,00	19.01.2011	0,21	купон	6,100	15,21	623,61
							погашение	100,000	1 000,00	41 000,00
46022	23.01.2008	19.07.2023	1000	28 222,71	19.01.2011	0,21	купон	7,000	34,90	984,97
							погашение	—	—	—
26200	23.01.2008	17.07.2013	1000	50 000,00	19.01.2011	0,21	купон	6,100	15,21	760,50
							погашение	—	—	—
26201	23.07.2008	16.10.2013	1000	20 862,76	19.01.2011	0,21	купон	6,550	16,33	340,69
							погашение	—	—	—
25064	21.01.2009	18.01.2012	1000	45 000,00	19.01.2011	0,21	купон	11,900	29,67	1 335,15
							погашение	—	—	—
25067	05.08.2009	17.10.2012	1000	45 000,00	19.01.2011	0,21	купон	11,300	28,17	1 267,65
							погашение	—	—	—
25075	28.07.2010	15.07.2015	1000	92 166,68	19.01.2011	0,21	купон	6,880	32,99	3 040,58
							погашение	—	—	—
25072	20.01.2010	23.01.2013	1000	128 639,15	26.01.2011	0,23	купон	7,150	35,65	4 585,99
							погашение	—	—	—
25062	06.02.2008	04.05.2011	1000	45 000,00	02.02.2011	0,25	купон	5,800	14,46	650,70
							погашение	—	—	—
25073	27.01.2010	01.08.2012	1000	121 259,44	02.02.2011	0,25	купон	6,850	34,16	4 142,22
							погашение	—	—	—
46002	05.02.2003	08.08.2012	1000	62 000,00	09.02.2011	0,27	купон	8,000	39,89	2 473,18
							частичное погашение	25,000	250,00	15 500,00
46020	15.02.2006	06.02.2036	1000	116 911,01	09.02.2011	0,27	купон	6,900	34,41	4 022,91
							погашение	—	—	—
26203	04.08.2010	03.08.2016	1000	90 905,50	09.02.2011	0,27	купон	6,900	35,73	3 248,05
							погашение	—	—	—
46021	21.02.2007	08.08.2018	1000	92 794,44	16.02.2011	0,29	купон	7,000	34,90	3 238,53
							погашение	—	—	—
25068	26.08.2009	20.08.2014	1000	45 000,00	23.02.2011	0,31	купон	12,000	59,84	2 692,80
							погашение	—	—	—
46014	05.03.2003	29.08.2018	500	29 144,95	09.03.2011	0,35	купон	7,000	17,45	1 017,16
							погашение	—	—	—
25069	23.09.2009	19.09.2012	1000	44 059,51	23.03.2011	0,38	купон	10,800	53,85	2 372,60
							погашение	—	—	—

Код выпуска	Дата начала размещения	Дата погашения	Номинал одной облигации*, руб.	Объем в обращении, млн. руб.	Дата ближайшей выплаты	Лет до выплаты	Тип выплаты	Ставка купона, % годовых/ Погашаемая доля номинала, %	Размер выплат на одну облигацию, руб.	Сумма выплаты, млн. руб.
25070	30.09.2009	28.09.2011	1000	44 946,82	30.03.2011	0,4	купон	10,000	49,86	2 241,05
							погашение	—	—	—
46012	14.02.2003	05.09.2029	1000	40 000,00	28.09.2011	0,9	купон	2,903	28,95	1 158,00
							погашение	—	—	—
26198	09.10.2002	02.11.2012	1000	42 117,40	03.11.2011	1	купон	6,000	60,00	2 527,04
							погашение	—	—	—
46019	28.12.2005	20.03.2019	1000	26 000,00	27.03.2013	2,4	купон	3,000	30,00	780,00
							частичное погашение	10,000	100,00	2 600,00
46010	14.02.2003	17.05.2028	1000	30 000,00	05.06.2013	2,59	купон	10,000	99,73	2 991,90
							погашение	—	—	—
46011	14.02.2003	20.08.2025	1000	30 000,00	04.09.2013	2,84	купон	10,000	99,73	2 991,90
							погашение	—	—	—
46005	14.02.2003	09.01.2019	1000	27 477,45	10.01.2018	7,19	частичное погашение	70,000	700,00	19 234,22

* Здесь номинал – непогашенная часть номинальной стоимости.

Некоторые показатели, характеризующие рынок ГКО–ОФЗ

	01.11.2010	02.11.2010	03.11.2010
Номинальная стоимость, млн. руб.	1 853 558,03	1 853 558,03	1 856 763,03
до 1 года*	210 436,06	210 436,06	210 436,06
1–5 лет	898 632,78	898 632,78	901 837,78
более 5 лет	744 489,19	744 489,19	744 489,19
Рыночная стоимость, млн. руб.	1 878 295,94	1 878 121,50	1 878 969,68
до 1 года*	216 976,17	217 018,40	216 411,19
1–5 лет	958 852,79	958 669,67	959 731,49
более 5 лет	702 466,99	702 433,43	702 827,00
Оборот по рыночной стоимости, млн. руб.	2 970,35	1 692,79	717,98
до 1 года*	114,29	0,00	0,00
1–5 лет	2 690,09	1 526,45	631,73
более 5 лет	165,96	166,34	86,25
Коэффициент оборачиваемости по рыночной стоимости	0,16	0,09	0,04
до 1 года*	0,11	0,00	0,00
1–5 лет	0,56	0,32	0,13
более 5 лет	0,05	0,05	0,02
Индикатор рыночного портфеля, % годовых**	7,31	7,33	7,33
до 1 года*	4,41	4,41	4,41
1–5 лет	6,18	6,19	6,19
более 5 лет	7,65	7,67	7,66
Дюрация, лет***	3,93	3,93	3,93
до 1 года*	0,60	0,60	0,60
1–5 лет	2,20	2,20	2,20
более 5 лет	7,30	7,30	7,30

* Срок до погашения.

** Рассчитывается как эффективная доходность по выпускам ГКО–ОФЗ, взвешенная по объемам в обращении и дюрации.

*** Рассчитывается как дюрация выпусков облигаций, взвешенная по объемам в обращении.

ЦЕНТРАЛЬНЫЙ БАНК РОССИЙСКОЙ ФЕДЕРАЦИИ

ВЕСТНИК БАНКА РОССИИ

**Нормативные акты и оперативная информация
Центрального банка Российской Федерации**

№ 60 (1229)

11 НОЯБРЯ 2010

МОСКВА

Редакционный совет изданий Банка России:

Председатель совета Г.И. Лунтовский

Заместитель председателя совета Т.Н. Чугунова

Члены совета:

С.А. Голубев, Г.С. Ефремова, Н.Ю. Иванова, В.И. Моргунов,
А.Ю. Симановский, В.Н. Сменковский, М.И. Сухов, С.А. Швецов

Ответственный секретарь совета Н.П. Хоменко

Учредитель – Центральный банк Российской Федерации
107016, Москва, ул. Неглинная, 12

Адрес представительства Центрального банка Российской Федерации в Internet: <http://www.cbr.ru>
Тел. 771-43-73, факс 623-83-77, e-mail: mvg@cbr.ru

Издание зарегистрировано Комитетом Российской Федерации по печати. Регистрационный № 012253
© Центральный банк Российской Федерации, 1994 г.

Издатель и распространитель: ЗАО “АЭИ “ПРАЙМ-ТАСС”
125009, Москва, Тверской б-р, 2
Тел. 974-76-64, факс 692-36-90, www.prime-tass.ru, e-mail: sales01@prime-tass.ru

Отпечатано в типографии “ЛБЛ. Полиграф Сервис”
105066, г. Москва, ул. Нижняя Красносельская, 40/12