

<b>информационные сообщения .....</b>	<b>2</b>
<b>наличное денежное обращение .....</b>	<b>5</b>
Данные о поддельных денежных знаках, выявленных в банковской системе России в 2010 году .....	5
<b>кредитные организации.....</b>	<b>7</b>
Информация о регистрации и лицензировании кредитных организаций на 1 марта 2011 года .....	7
Данные о движении наличной иностранной валюты на территории Российской Федерации через уполномоченные банки за декабрь 2010 года .....	14
Сводные данные об объемах операций с физическими лицами по покупке и продаже основных видов наличной иностранной валюты уполномоченными банками в разрезе субъектов Российской Федерации за декабрь 2010 года .....	22
Приказ Банка России от 14.03.2011 № ОД-194 .....	24
Приказ Банка России от 21.03.2011 № ОД-208 .....	24
Приказ Банка России от 21.03.2011 № ОД-209 .....	25
Объявление о банкротстве “НКО “Транштрейд” ООО” .....	25
Объявление о банкротстве ООО “Банк Империя” .....	26
Объявление о ликвидации КБ ООО “ПриватХолдингБанк” .....	27
Объявление об изменении местонахождения представителя конкурсного управляющего ООО “Урайкомбанк” .....	27
Сообщение о государственной регистрации кредитной организации в связи с ее ликвидацией .....	27
<b>ставки денежного рынка .....</b>	<b>28</b>
Сообщения Банка России .....	28
Показатели ставок межбанковского рынка с 14 по 18 марта 2011 года .....	32
<b>внутренний финансовый рынок .....</b>	<b>34</b>
<b>валютный рынок .....</b>	<b>34</b>
Официальные курсы иностранных валют, устанавливаемые Банком России .....	34
Показатели биржевых торгов за период с 14 по 18 марта 2011 года .....	35
<b>рынок драгоценных металлов .....</b>	<b>36</b>
Динамика учетных цен на драгоценные металлы .....	36
<b>рынок ГКО—ОФЗ—ОБР .....</b>	<b>36</b>
Официальное сообщение Банка России .....	36
Бюллетень рынка ГКО—ОФЗ за 14—18 марта 2011 года .....	37
<b>официальные документы .....</b>	<b>41</b>
Указание Банка России от 15.02.2011 № 2580-У “О внесении изменения в пункт 2 Указания Банка России от 27 ноября 2008 года № 2134-У “О перечне ценных бумаг, входящих в Ломбардный список Банка России” .....	41

**ИНФОРМАЦИЯ**

Департамент внешних и общественных связей Банка России сообщает, что с 1 июля 2011 года приостанавливается заключение сделок прямого РЕПО с кредитными организациями, обеспечением по которым являются акции российских компаний.

16.03.2011 г.

**ОФИЦИАЛЬНОЕ СООБЩЕНИЕ****о проведении ломбардных кредитных аукционов во II квартале 2011 года**

Департамент внешних и общественных связей Банка России сообщает, что в соответствии с решением Комитета Банка России по денежно-кредитной политике (протокол от 11.03.2011 № 4), Положением Банка России от 04.08.2003 № 236-П "О порядке предоставления Банком России кредитным организациям кредитов, обеспеченных залогом (блокировкой) ценных бумаг" (с изменениями) Банк России во II квартале 2011 года проводит ломбардные кредитные аукционы с кредитными организациями — резидентами Российской Федерации на следующих условиях:

Дата проведения аукциона	Способ проведения аукциона — АМЕРИКАНСКИЙ			
	дата предоставления денежных средств кредитным организациям	дата возврата кредита и уплаты процентов Банку России	срок кредита	максимальная доля неконкурентных заявок
Срок кредита — 1 неделя				
05.04.2011	06.04.2011	13.04.2011	1 неделя (7 календарных дней)	50%
12.04.2011	13.04.2011	20.04.2011	1 неделя (7 календарных дней)	50%
19.04.2011	20.04.2011	27.04.2011	1 неделя (7 календарных дней)	50%
26.04.2011	27.04.2011	04.05.2011	1 неделя (7 календарных дней)	50%
03.05.2011	04.05.2011	11.05.2011	1 неделя (7 календарных дней)	50%
10.05.2011	11.05.2011	18.05.2011	1 неделя (7 календарных дней)	50%
17.05.2011	18.05.2011	25.05.2011	1 неделя (7 календарных дней)	50%
24.05.2011	25.05.2011	01.06.2011	1 неделя (7 календарных дней)	50%
31.05.2011	01.06.2011	08.06.2011	1 неделя (7 календарных дней)	50%
07.06.2011	08.06.2011	15.06.2011	1 неделя (7 календарных дней)	50%
14.06.2011	15.06.2011	22.06.2011	1 неделя (7 календарных дней)	50%
21.06.2011	22.06.2011	29.06.2011	1 неделя (7 календарных дней)	50%
28.06.2011	29.06.2011	06.07.2011	1 неделя (7 календарных дней)	50%
Срок кредита — 3 месяца				
05.04.2011	06.04.2011	06.07.2011	3 месяца (91 календарный день)	50%
03.05.2011	04.05.2011	03.08.2011	3 месяца (91 календарный день)	50%
07.06.2011	08.06.2011	07.09.2011	3 месяца (91 календарный день)	50%

К участию в ломбардном кредитном аукционе принимаются конкурентные и неконкурентные заявки кредитных организаций.

Расчет достаточности обеспечения по неконкурентной заявке на участие в ломбардном кредитном аукционе осуществляется исходя из размера процентной ставки по кредиту овернайт, действующей на начало дня принятия заявки.

Минимальная процентная ставка по кредиту, которая может быть указана кредитными организациями в заявках на участие в ломбардном кредитном аукционе, устанавливается в размере, равном минимальной процентной ставке по ломбардным кредитам на аукционной основе, устанавливаемой Советом директоров Банка России по соответствующему сроку кредита Банка России.

При принятии Советом директоров Банка России решения об изменении минимальной процентной ставки по ломбардным кредитам на аукционной основе вновь установленная процентная ставка применяется с даты, указанной в решении Совета директоров Банка России об изменении величины минимальной процентной ставки по ломбардным кредитам на аукционной основе.

Информация об условиях проведения Банком России ломбардных кредитных аукционов будет размещена на странице Банка России "CBCREDIT" в информационной системе Reuters и передана средствами Системы электронных торгов ММББ.

17.03.2011 г.

## ОФИЦИАЛЬНОЕ СООБЩЕНИЕ о проведении депозитных аукционов во II квартале 2011 года

Департамент внешних и общественных связей Банка России сообщает, что в соответствии с решением Комитета Банка России по денежно-кредитной политике (протокол от 11.03.2011 № 4) Банк России во II квартале 2011 года проводит депозитные аукционы с кредитными организациями — резидентами Российской Федерации в соответствии с Положением Банка России от 05.11.2002 № 203-П “О порядке проведения Центральным банком Российской Федерации депозитных операций с кредитными организациями в валюте Российской Федерации” (с изменениями) на следующих условиях:

Дата проведения аукциона	Способ проведения аукциона — АМЕРИКАНСКИЙ			
	дата перечисления средств кредитными организациями	дата возврата средств и уплаты процентов Банком России	срок депозита	максимальная доля неконкурентных заявок
Срок депозита — 1 месяц				
07.04.2011	08.04.2011	06.05.2011	1 месяц (28 календарных дней)	50%
14.04.2011	15.04.2011	13.05.2011	1 месяц (28 календарных дней)	50%
21.04.2011	22.04.2011	20.05.2011	1 месяц (28 календарных дней)	50%
28.04.2011	29.04.2011	27.05.2011	1 месяц (28 календарных дней)	50%
05.05.2011	06.05.2011	03.06.2011	1 месяц (28 календарных дней)	50%
12.05.2011	13.05.2011	10.06.2011	1 месяц (28 календарных дней)	50%
19.05.2011	20.05.2011	17.06.2011	1 месяц (28 календарных дней)	50%
26.05.2011	27.05.2011	24.06.2011	1 месяц (28 календарных дней)	50%
02.06.2011	03.06.2011	01.07.2011	1 месяц (28 календарных дней)	50%
09.06.2011	10.06.2011	08.07.2011	1 месяц (28 календарных дней)	50%
16.06.2011	17.06.2011	15.07.2011	1 месяц (28 календарных дней)	50%
23.06.2011	24.06.2011	22.07.2011	1 месяц (28 календарных дней)	50%
30.06.2011	01.07.2011	29.07.2011	1 месяц (28 календарных дней)	50%

К участию в депозитном аукционе принимаются конкурентные и неконкурентные заявки кредитных организаций.

Депозитные аукционы проводятся с использованием системы “Рейтерс-Дилинг”, Системы электронных торгов ММВБ и путем оформления Договоров-Заявок.

Минимальная сумма одной заявки на участие в депозитном аукционе составляет:

- для заявок кредитных организаций на участие в депозитном аукционе Центрального банка Российской Федерации, подаваемых кредитными организациями с использованием системы “Рейтерс-Дилинг”, — 10 миллионов рублей;
- для Договоров-Заявок на участие в депозитном аукционе Центрального банка Российской Федерации, подаваемых кредитными организациями Московского региона, — 10 миллионов рублей;
- для Договоров-Заявок на участие в депозитном аукционе Центрального банка Российской Федерации, подаваемых региональными кредитными организациями, — 3 миллиона рублей;
- для заявок кредитных организаций на участие в депозитном аукционе Центрального банка Российской Федерации, подаваемых кредитными организациями с использованием Системы электронных торгов ЗАО ММВБ, — 1 миллион рублей.

Максимальная начальная процентная ставка по депозиту, которая может быть указана кредитными организациями в заявках на участие в депозитном аукционе, устанавливается в размере, равном максимальной процентной ставке по депозитной операции, проводимой на аукционной основе, установленной Советом директоров Банка России по соответствующему сроку привлечения денежных средств в депозит.

При принятии Советом директоров Банка России решения об изменении максимальной процентной ставки по депозитной операции, проводимой на аукционной основе, вновь установленная процентная ставка применяется с даты, указанной в решении Совета директоров Банка России об изменении величины максимальной процентной ставки по депозитной операции, проводимой на аукционной основе.

Информация об условиях проведения Банком России депозитных аукционов будет размещена на странице Банка России “СВДЕРАУС” в информационной системе Reuters.

17.03.2011 г.

## ИНФОРМАЦИЯ

Департамент внешних и общественных связей Банка России сообщает, что объем международных резервов Российской Федерации по состоянию на 11 марта 2011 года составил 497,3 млрд. долларов США против 497,2 млрд. долларов США на 4 марта 2011 года.

17.03.2011 г.

## ИНФОРМАЦИЯ

Департамент внешних и общественных связей Банка России сообщает, что объем денежной базы в узком определении на 14 марта 2011 года составил 5713,7 млрд. рублей против 5704,7 млрд. рублей на 9 марта 2011 года.

Денежная база в узком определении включает выпущенные в обращение Банком России наличные деньги (с учетом остатков средств в кассах кредитных организаций) и остатки на счетах обязательных резервов по привлеченным кредитными организациями средствам в национальной валюте, депонируемых в Банке России.

18.03.2011 г.

## ИНФОРМАЦИЯ

Департамент внешних и общественных связей Банка России сообщает результаты мониторинга в марте 2011 г. максимальных процентных ставок (по вкладам в российских рублях) десяти кредитных организаций\*, привлекающих наибольший объем депозитов физических лиц:

- I декада марта — 8,10%;
- II декада марта — 8,13%.

21.03.2011 г.

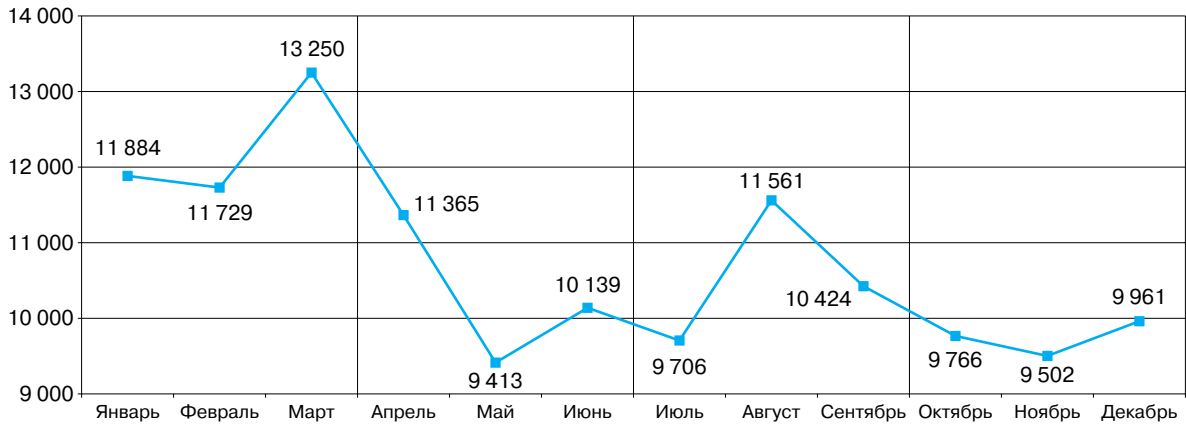
---

\* СБЕРБАНК РОССИИ (1481) — [www.sbrf.ru](http://www.sbrf.ru), ВТБ 24 (1623) — [www.vtb24.ru](http://www.vtb24.ru), БАНК МОСКВЫ (2748) — [www.bm.ru](http://www.bm.ru), РАЙФФАЙЗЕН-БАНК (3292) — [www.raiffeisen.ru](http://www.raiffeisen.ru), ГАЗПРОМБАНК (354) — [www.gazprombank.ru](http://www.gazprombank.ru), РОСБАНК (2272) — [www.rosbank.ru](http://www.rosbank.ru), АЛЬФА-БАНК (1326) — [www.alfabank.ru](http://www.alfabank.ru), УРАЛСИБ (2275) — [www.bankuralsib.ru](http://www.bankuralsib.ru), МДМ БАНК (323) — [www.mdm.ru](http://www.mdm.ru), РОССЕЛЬХОЗБАНК (3349) — [www.rshb.ru](http://www.rshb.ru). Мониторинг проведен Департаментом банковского регулирования и надзора Банка России с использованием информации, представленной на указанных Web-сайтах.

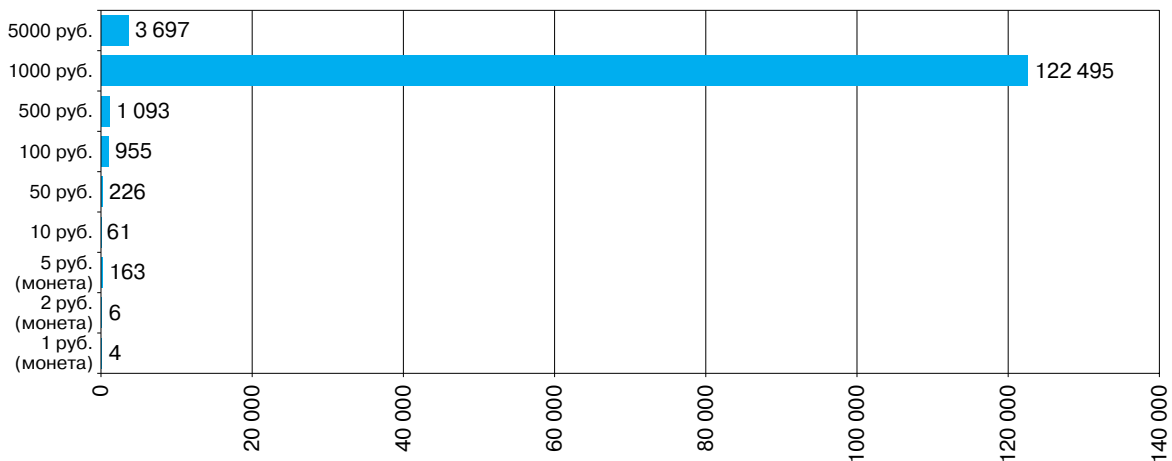
**НА ЛИЧНОЕ ДЕНЕЖНОЕ ОБРАЩЕНИЕ**

**ДАННЫЕ О ПОДДЕЛЬНЫХ ДЕНЕЖНЫХ ЗНАКАХ,  
ВЫЯВЛЕННЫХ В БАНКОВСКОЙ СИСТЕМЕ РОССИИ В 2010 ГОДУ**

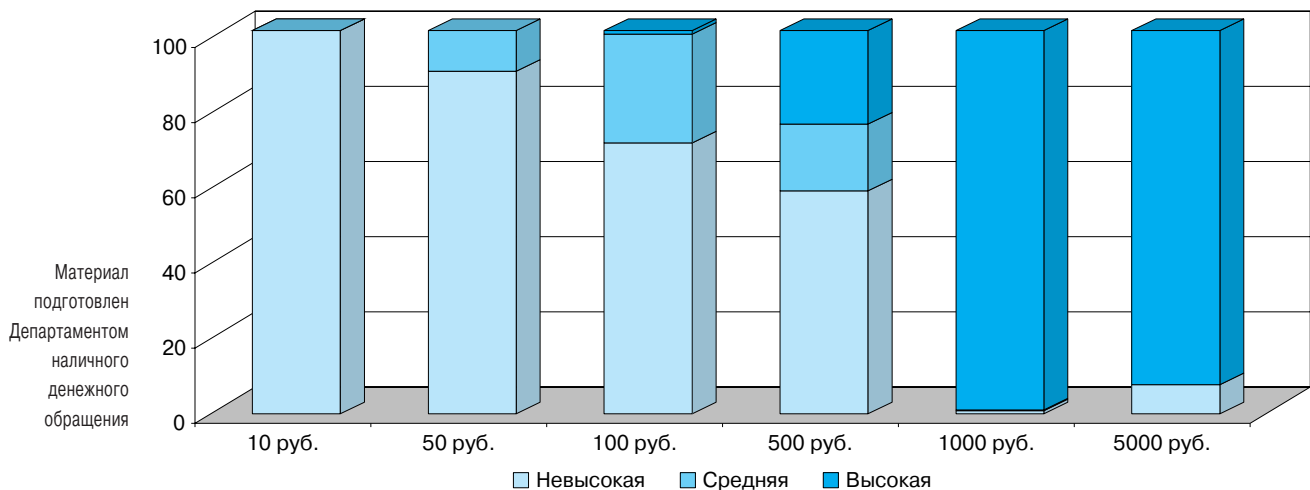
**Динамика выявления поддельных денежных знаков Банка России в 2010 году  
(в штуках)**



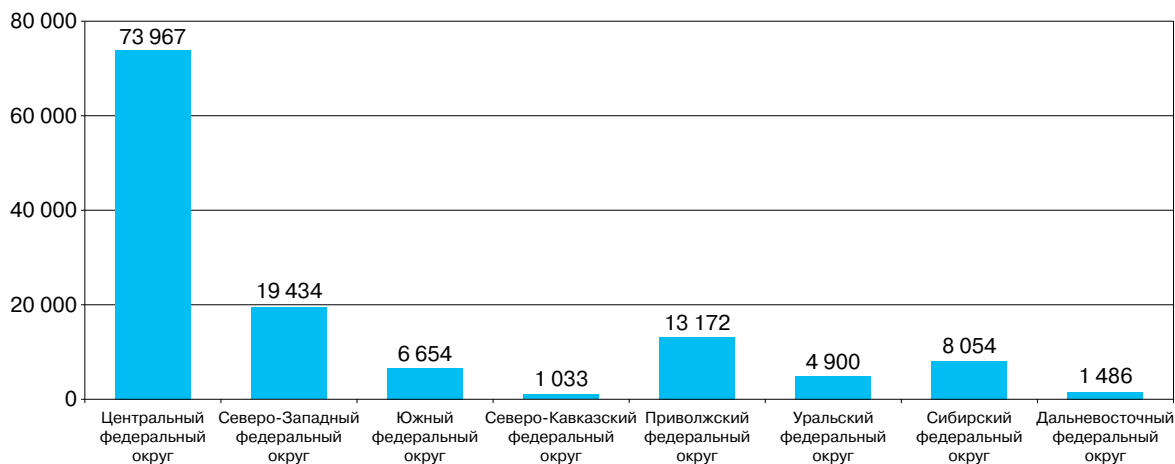
**Купюрное строение поддельных денежных знаков Банка России,  
выявленных в 2010 году (в штуках)**



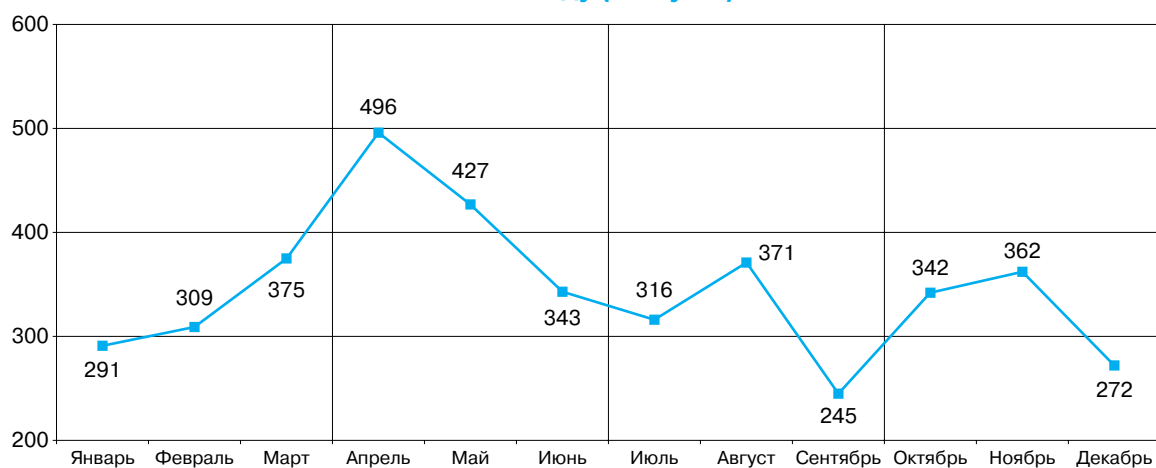
**Распределение по степени опасности поддельных денежных знаков Банка России,  
выявленных в 2010 году (в процентах)**



### Выявление поддельных денежных знаков Банка России в федеральных округах в 2010 году (в штуках)



### Динамика выявления поддельных денежных знаков иностранных государств в 2010 году (в штуках)



### Количество поддельных денежных знаков иностранных государств, выявленных в 2010 году

Наименование валюты	Количество (штуки)
Доллар США	3 656
Евро	477
Китайский юань	6
Украинская гривна	7
Фунт стерлингов Соединенного Королевства	3
<b>Всего поддельных денежных знаков</b>	<b>4 149</b>

## КРЕДИТНЫЕ ОРГАНИЗАЦИИ

## Сведения об остатках средств кредитных организаций в Банке России на начало операционного дня за период с 14 по 18 марта 2011 года (в млрд. руб.)

Материал  
подготовлен  
Сводным  
экономическим  
департаментом

Дата	На корреспондентских счетах (включая остатки средств на ОРЦБ)		На депозитных счетах
	Российская Федерация	в т.ч. Московский регион	
14.03.2011	470,7	307,4	799,3
15.03.2011	477,0	300,7	763,6
16.03.2011	497,6	315,7	948,0
17.03.2011	483,4	315,8	959,3
18.03.2011	618,7	448,2	794,5

ИНФОРМАЦИЯ О РЕГИСТРАЦИИ И ЛИЦЕНЗИРОВАНИИ КРЕДИТНЫХ ОРГАНИЗАЦИЙ  
НА 1 МАРТА 2011 ГОДА\*

## Регистрация кредитных организаций

<b>1. Зарегистрировано КО** Банком России либо на основании его решения Уполномоченным регистрирующим органом, всего<sup>1</sup></b>	<b>1 145</b>
в том числе:	
– банков	<b>1 083</b>
– небанковских КО	<b>62</b>
1.1. Зарегистрировано КО со 100-процентным иностранным участием в капитале	<b>78</b>
1.2. КО, зарегистрированные Банком России, но еще не оплатившие уставный капитал и не получившие лицензию (в рамках законодательно установленного срока)	<b>1</b>
в том числе:	
– банки	<b>1</b>
– небанковские КО	<b>0</b>

## Действующие кредитные организации

<b>2. КО, имеющие право на осуществление банковских операций, всего<sup>2</sup></b>	<b>1 010</b>
в том числе:	
– банки	<b>952</b>
– небанковские КО	<b>58</b>
2.1. КО, имеющие лицензии (разрешения), предоставляющие право на:	
– привлечение вкладов населения	<b>817</b>
– осуществление операций в иностранной валюте	<b>676</b>
– генеральные лицензии	<b>282</b>
– проведение операций с драгметаллами	<b>210</b>
2.2. КО с иностранным участием в уставном капитале, всего	<b>224</b>
в том числе:	
– со 100-процентным	<b>78</b>
– свыше 50 процентов	<b>30</b>
2.3. КО, включенные в реестр банков – участников системы обязательного страхования вкладов, всего <sup>3</sup>	<b>830</b>
<b>3. Зарегистрированный уставный капитал действующих КО (млн. руб.)</b>	<b>1 196 542</b>
<b>4. Филиалы действующих КО на территории Российской Федерации, всего</b>	<b>2 880</b>
в том числе:	
– ОАО «Сбербанк России» <sup>4</sup>	<b>539</b>
– банков со 100-процентным иностранным участием в уставном капитале	<b>201</b>
<b>5. Филиалы действующих КО за рубежом, всего<sup>5</sup></b>	<b>6</b>
<b>6. Филиалы банков-нерезидентов на территории Российской Федерации</b>	<b>0</b>

Материал  
подготовлен  
Департаментом  
лицензирования  
деятельности  
и финансового  
оздоровления  
кредитных  
организаций

<b>7. Представительства действующих российских КО, всего<sup>6</sup></b>	<b>439</b>
в том числе:	
– на территории Российской Федерации	<b>396</b>
– в дальнем зарубежье	<b>32</b>
– в ближнем зарубежье	<b>11</b>
<b>8. Дополнительные офисы КО (филиалов), всего</b>	<b>21 851</b>
в том числе ОАО “Сбербанк России”	<b>10 108</b>
<b>9. Операционные кассы вне кассового узла КО (филиалов), всего</b>	<b>11 814</b>
в том числе ОАО “Сбербанк России”	<b>8411</b>
<b>10. Кредитно-кассовые офисы КО (филиалов), всего</b>	<b>1459</b>
в том числе ОАО “Сбербанк России”	<b>0</b>
<b>11. Операционные офисы КО (филиалов), всего</b>	<b>3432</b>
в том числе ОАО “Сбербанк России”	<b>253</b>
<b>12. Передвижные пункты кассовых операций КО (филиалов), всего</b>	<b>91</b>
в том числе ОАО “Сбербанк России”	<b>87</b>

#### Отзыв лицензий и ликвидация юридических лиц

<b>13. КО, у которых отозвана (аннулирована) лицензия на осуществление банковских операций и которые не исключены из Книги государственной регистрации кредитных организаций<sup>7</sup></b>	<b>134</b>
<b>14. Внесена запись в Книгу государственной регистрации кредитных организаций о ликвидации КО как юридического лица, всего<sup>8</sup></b>	<b>1992</b>
в том числе:	
– в связи с отзывом (аннулированием) лицензии	<b>1556</b>
– в связи с реорганизацией	<b>435</b>
в том числе:	
– в форме слияния	<b>2</b>
– в форме присоединения	<b>433</b>
в том числе:	
– путем преобразования в филиалы других банков	<b>362</b>
– путем присоединения к другим банкам (без образования филиала)	<b>71</b>
– в связи с нарушением законодательства в части оплаты уставного капитала	<b>1</b>

\* Информация подготовлена в т.ч. на основании сведений, поступивших из Уполномоченного регистрирующего органа на отчетную дату.

#### Пояснения к таблице

\*\* КО – кредитная организация. Термин “кредитная организация” в настоящей информации включает в себя одно из следующих понятий:

- юридическое лицо, зарегистрированное Банком России (до 1.07.2002) или Уполномоченным регистрирующим органом и имеющее право на осуществление банковских операций;
- юридическое лицо, зарегистрированное Банком России (до 1.07.2002) или Уполномоченным регистрирующим органом, имевшее, но утратившее право на осуществление банковских операций.

<sup>1</sup> Указываются КО, имеющие статус юридического лица на отчетную дату, в том числе КО, утратившие право на осуществление банковских операций, но еще не ликвидированные как юридическое лицо.

<sup>2</sup> Указываются КО, зарегистрированные Банком России (до 1.07.2002) или Уполномоченным регистрирующим органом и имеющие право на осуществление банковских операций.

<sup>3</sup> Данные приводятся на основании сведений, представленных в Банк России государственной корпорацией “Агентство по страхованию вкладов” на отчетную дату.

<sup>4</sup> Указываются филиалы ОАО “Сбербанк России”, внесенные в Книгу государственной регистрации кредитных организаций и получившие порядковые номера. До 1.01.1998 в ежемесячной информации о кредитных организациях по данной строке указывалось общее количество учреждений ОАО “Сбербанк России” – 34 426.

<sup>5</sup> Указываются филиалы, открытые российскими КО за рубежом.

<sup>6</sup> В число представительств российских КО за рубежом включены представительства, по которым поступили в Банк России уведомления об открытии их за рубежом.

<sup>7</sup> Общее количество КО, у которых Банком России была отозвана (аннулирована) лицензия на осуществление банковских операций (включая КО, по которым в Книгу государственной регистрации кредитных организаций внесена запись об их ликвидации), – 1700.

<sup>8</sup> После 1.07.2002 запись в Книгу государственной регистрации кредитных организаций о ликвидации кредитной организации как юридического лица вносится только после государственной регистрации кредитной организации в связи с ее ликвидацией Уполномоченным регистрирующим органом.



**Справка о количестве действующих кредитных организаций и их филиалов  
в территориальном разрезе по состоянию на 1.03.2011**

Наименование региона	Количество КО в регионе	Количество филиалов в регионе		
		всего	КО, головная организация которых находится в данном регионе	КО, головная организация которых находится в другом регионе
1	2	3	4	5
Всего по Российской Федерации:	1010	2880	492	2388
<b>ЦЕНТРАЛЬНЫЙ ФЕДЕРАЛЬНЫЙ ОКРУГ</b>	<b>583</b>	<b>596</b>	<b>119</b>	<b>477</b>
Белгородская область	5	24	1	23
Брянская область	1	23	0	23
Владимирская область	3	23	0	23
Воронежская область	2	52	0	52
Ивановская область	6	16	0	16
Калужская область	4	23	0	23
Костромская область	5	11	0	11
Курская область	2	18	0	18
Липецкая область	2	23	1	22
Орловская область	2	19	2	17
Рязанская область	4	18	0	18
Смоленская область	4	19	6	13
Тамбовская область	1	13	1	12
Тверская область	7	30	3	27
Тульская область	5	25	1	24
Ярославская область	7	31	3	28
<i>Московский регион (справочно)</i>	<i>523</i>	<i>228</i>	<i>101</i>	<i>127</i>
г. Москва	512	145	20	125
Московская область	11	83	4	79
<b>СЕВЕРО-ЗАПАДНЫЙ ФЕДЕРАЛЬНЫЙ ОКРУГ</b>	<b>71</b>	<b>333</b>	<b>25</b>	<b>308</b>
Республика Карелия	1	14	2	12
Республика Коми	3	34	7	27
Архангельская область	2	31	0	31
в т.ч. Ненецкий АО	0	1	0	1
Вологодская область	9	19	6	13
Калининградская область	4	30	1	29
Ленинградская область	4	15	0	15
Мурманская область	4	21	0	21
Новгородская область	2	13	1	12
Псковская область	3	9	0	9
г. Санкт-Петербург	39	147	8	139
<b>ЮЖНЫЙ ФЕДЕРАЛЬНЫЙ ОКРУГ</b>	<b>47</b>	<b>307</b>	<b>21</b>	<b>286</b>
Республика Адыгея (Адыгея)	5	6	1	5
Республика Калмыкия	2	3	0	3
Краснодарский край	14	106	2	104
Астраханская область	5	23	5	18
Волгоградская область	4	57	0	57
Ростовская область	17	112	13	99
<b>СЕВЕРО-КАВКАЗСКИЙ ФЕДЕРАЛЬНЫЙ ОКРУГ</b>	<b>56</b>	<b>174</b>	<b>73</b>	<b>101</b>
Республика Дагестан	31	76	59	17
Республика Ингушетия	2	5	1	4
Кабардино-Балкарская Республика	5	13	3	10
Карачаево-Черкесская Республика	5	4	0	4
Республика Северная Осетия – Алания	6	12	4	8
Чеченская Республика	0	5	0	5
Ставропольский край	7	59	6	53

Наименование региона	Количество КО в регионе	Количество филиалов в регионе		
		всего	КО, головная организация которых находится в данном регионе	КО, головная организация которых находится в другом регионе
1	2	3	4	5
<b>ПРИВОЛЖСКИЙ ФЕДЕРАЛЬНЫЙ ОКРУГ</b>	<b>118</b>	<b>629</b>	<b>104</b>	<b>525</b>
Республика Башкортостан	11	53	0	53
Республика Марий Эл	1	17	4	13
Республика Мордовия	4	9	1	8
Республика Татарстан (Татарстан)	26	96	56	40
Удмуртская Республика	5	23	0	23
Чувашская Республика – Чувашия	4	19	0	19
Пермский край	5	63	0	63
Кировская область	3	18	0	18
Нижегородская область	14	94	7	87
Оренбургская область	9	39	3	36
Пензенская область	2	26	0	26
Самарская область	20	84	13	71
Саратовская область	10	66	18	48
Ульяновская область	4	22	2	20
<b>УРАЛЬСКИЙ ФЕДЕРАЛЬНЫЙ ОКРУГ</b>	<b>51</b>	<b>336</b>	<b>112</b>	<b>224</b>
Курганская область	4	14	0	14
Свердловская область	19	94	13	81
Тюменская область	18	133	61	72
в т.ч. Ханты-Мансийский АО – Югра	10	37	11	26
Ямало-Ненецкий АО	2	25	2	23
Челябинская область	10	95	38	57
<b>СИБИРСКИЙ ФЕДЕРАЛЬНЫЙ ОКРУГ</b>	<b>57</b>	<b>359</b>	<b>26</b>	<b>333</b>
Республика Алтай	4	5	1	4
Республика Бурятия	1	15	2	13
Республика Тыва	2	4	0	4
Республика Хакасия	3	5	0	5
Алтайский край	7	47	8	39
Забайкальский край	0	15	0	15
Красноярский край	5	58	2	56
Иркутская область	8	43	4	39
Кемеровская область	9	32	0	32
Новосибирская область	10	70	1	69
Омская область	6	41	0	41
Томская область	2	24	8	16
<b>ДАЛЬНЕВОСТОЧНЫЙ ФЕДЕРАЛЬНЫЙ ОКРУГ</b>	<b>27</b>	<b>146</b>	<b>12</b>	<b>134</b>
Республика Саха (Якутия)	4	33	0	33
Камчатский край	4	12	3	9
Приморский край	8	34	5	29
Хабаровский край	4	26	2	24
Амурская область	2	12	0	12
Магаданская область	0	9	0	9
Сахалинская область	5	11	2	9
Еврейская АО	0	5	0	5
Чукотский АО	0	4	0	4

**Примечания.**

1. По г. Санкт-Петербургу и Ленинградской области указано количество кредитных организаций (колонка 2) и филиалов (колонка 3), учет сведений о которых в Книге государственной регистрации кредитных организаций осуществляют соответственно Главное управление Банка России по Санкт-Петербургу и Главное управление Банка России по Ленинградской области.
2. По строке "Московский регион" в колонках 4 и 5 указано количество филиалов, головная кредитная организация которых находится соответственно в данном регионе (г. Москве и Московской области) и других регионах Российской Федерации.

### Количество внутренних структурных подразделений действующих кредитных организаций (филиалов) в территориальном разрезе по состоянию на 1.03.2011

Наименование региона	Дополнительные офисы	Операционные кассы вне кассового узла	Кредитно- кассовые офисы	Операционные офисы	Всего
1	2	3	4	5	6
<b>Российская Федерация</b>	<b>21 851</b>	<b>11 814</b>	<b>1459</b>	<b>3432</b>	<b>38 556</b>
<b>ЦЕНТРАЛЬНЫЙ ФЕДЕРАЛЬНЫЙ ОКРУГ</b>	<b>6320</b>	<b>3733</b>	<b>214</b>	<b>929</b>	<b>11 196</b>
Белгородская область	139	227	14	73	453
Брянская область	89	140	9	45	283
Владимирская область	183	156	11	47	397
Воронежская область	232	310	23	70	635
Ивановская область	135	57	8	50	250
Калужская область	138	70	10	62	280
Костромская область	103	37	5	22	167
Курская область	139	91	14	41	285
Липецкая область	135	107	10	50	302
Орловская область	84	61	9	29	183
Рязанская область	125	94	8	40	267
Смоленская область	115	86	4	31	236
Тамбовская область	109	159	7	38	313
Тверская область	126	135	10	45	316
Тульская область	188	88	11	51	338
Ярославская область	225	40	11	85	361
<i>Московский регион (справочно)</i>	<i>4055</i>	<i>1875</i>	<i>50</i>	<i>150</i>	<i>6130</i>
г. Москва	3000	1095	38	80	4213
Московская область	1055	780	12	70	1917
<b>СЕВЕРО-ЗАПАДНЫЙ ФЕДЕРАЛЬНЫЙ ОКРУГ</b>	<b>2292</b>	<b>442</b>	<b>238</b>	<b>608</b>	<b>3580</b>
Республика Карелия	115	13	10	24	162
Республика Коми	129	83	11	23	246
Архангельская область	161	67	12	36	276
в т.ч. Ненецкий АО	4	8	0	0	12
Вологодская область	277	17	26	49	369
Калининградская область	156	45	25	49	275
Ленинградская область	59	22	12	274	367
Мурманская область	144	10	9	49	212
Новгородская область	124	2	11	28	165
Псковская область	113	16	9	35	173
г. Санкт-Петербург	1014	167	113	41	1335
<b>ЮЖНЫЙ ФЕДЕРАЛЬНЫЙ ОКРУГ</b>	<b>2526</b>	<b>687</b>	<b>146</b>	<b>230</b>	<b>3589</b>
Республика Адыгея (Адыгея)	75	7	1	5	88
Республика Калмыкия	37	3	0	4	44
Краснодарский край	1134	164	52	97	1447
Астраханская область	120	91	7	26	244
Волгоградская область	275	295	34	45	649
Ростовская область	885	127	52	53	1117
<b>СЕВЕРО-КАВКАЗСКИЙ ФЕДЕРАЛЬНЫЙ ОКРУГ</b>	<b>797</b>	<b>105</b>	<b>23</b>	<b>72</b>	<b>997</b>
Республика Дагестан	166	8	9	1	184
Республика Ингушетия	14	0	0	0	14
Кабардино-Балкарская Республика	72	43	1	6	122
Карачаево-Черкесская Республика	34	3	0	1	38
Республика Северная Осетия – Алания	51	16	0	6	73
Чеченская Республика	34	3	0	13	50
Ставропольский край	426	32	13	45	516

Наименование региона	Дополнительные офисы	Операционные кассы вне кассового узла	Кредитно- кассовые офисы	Операционные офисы	Всего
1	2	3	4	5	6
<b>ПРИВОЛЖСКИЙ ФЕДЕРАЛЬНЫЙ ОКРУГ</b>	<b>4079</b>	<b>4343</b>	<b>334</b>	<b>641</b>	<b>9397</b>
Республика Башкортостан	657	434	35	58	1184
Республика Марий Эл	54	60	8	11	133
Республика Мордовия	137	142	7	17	303
Республика Татарстан (Татарстан)	553	777	46	86	1462
Удмуртская Республика	200	90	22	37	349
Чувашская Республика – Чувашия	108	172	14	38	332
Пермский край	382	253	33	85	753
Кировская область	183	180	17	29	409
Нижегородская область	459	480	36	54	1029
Оренбургская область	274	425	31	42	772
Пензенская область	158	353	15	35	561
Самарская область	450	333	39	72	894
Саратовская область	264	502	19	45	830
Ульяновская область	200	142	12	32	386
<b>УРАЛЬСКИЙ ФЕДЕРАЛЬНЫЙ ОКРУГ</b>	<b>1851</b>	<b>865</b>	<b>201</b>	<b>257</b>	<b>3174</b>
Курганская область	78	181	13	32	304
Свердловская область	753	198	56	35	1042
Тюменская область	566	340	64	101	1071
в т.ч. Ханты-Мансийский АО – Югра	291	136	29	36	492
Ямало-Ненецкий АО	102	37	3	21	163
Челябинская область	454	146	68	89	757
<b>СИБИРСКИЙ ФЕДЕРАЛЬНЫЙ ОКРУГ</b>	<b>2909</b>	<b>1380</b>	<b>225</b>	<b>510</b>	<b>5024</b>
Республика Алтай	34	5	3	4	46
Республика Бурятия	202	5	5	36	248
Республика Тыва	39	2	3	0	44
Республика Хакасия	97	24	5	42	168
Алтайский край	287	483	22	62	854
Забайкальский край	236	10	9	14	269
Красноярский край	506	163	24	114	807
Иркутская область	397	52	26	58	533
Кемеровская область	326	126	28	61	541
Новосибирская область	419	153	60	33	665
Омская область	211	322	21	43	597
Томская область	155	35	19	43	252
<b>ДАЛЬНЕВОСТОЧНЫЙ ФЕДЕРАЛЬНЫЙ ОКРУГ</b>	<b>1077</b>	<b>259</b>	<b>78</b>	<b>185</b>	<b>1599</b>
Республика Саха (Якутия)	133	114	6	25	278
Камчатский край	78	8	5	9	100
Приморский край	310	36	34	63	443
Хабаровский край	255	31	16	17	319
Амурская область	169	28	6	7	210
Магаданская область	37	7	4	4	52
Сахалинская область	70	19	5	41	135
Еврейская АО	16	10	2	13	41
Чукотский АО	9	6	0	6	21

**Группировка  
действующих кредитных организаций по величине зарегистрированного  
уставного капитала\* по состоянию на 1.03.2011**

№ п/п	Величина уставного капитала	Количество кредитных организаций				Изменение (+/-)
		на 1.01.2011		на 1.03.2011		
		количество	удельный вес к итогу, %	количество	удельный вес к итогу, %	
1	до 3 млн. руб.	17	1,7	17	1,7	0
2	от 3 до 10 млн. руб.	23	2,3	23	2,3	0
3	от 10 до 30 млн. руб.	46	4,5	46	4,6	0
4	от 30 до 60 млн. руб.	98	9,7	95	9,4	-3
5	от 60 до 150 млн. руб.	222	21,9	216	21,4	-6
6	от 150 до 300 млн. руб.	250	24,7	250	24,8	0
	от 300 до 500 млн. руб.	98	9,7	96	9,5	-2
	от 500 млн. руб. до 1 млрд. руб.	103	10,2	110	10,9	7
	от 1 до 10 млрд. руб.	133	13,1	134	13,3	1
7	от 10 млрд. руб. и выше	22	2,2	23	2,3	1
8	Всего по Российской Федерации	1012	100	1010	100	-2

\* Уставный капитал, величина которого оплачена участниками, внесена в устав кредитной организации и учтена в Книге государственной регистрации кредитных организаций после регистрации устава в Уполномоченном регистрирующем органе.

**ДАННЫЕ О ДВИЖЕНИИ НАЛИЧНОЙ ИНОСТРАННОЙ ВАЛЮТЫ НА ТЕРРИТОРИИ РОССИЙСКОЙ ФЕДЕРАЦИИ  
ЧЕРЕЗ УПОЛНОМОЧЕННЫЕ БАНКИ ЗА ДЕКАБРЬ 2010 ГОДА**

**Движение наличной иностранной валюты через уполномоченные банки**

(по всем валютам в млн. долл. США)

	2010 год											
	январь	февраль	март	апрель	май	июнь	июль	август	сентябрь	октябрь	ноябрь	декабрь
Поступило наличной иностранной валюты, всего	7 076,25	9 150,57	10 716,60	10 624,53	10 694,10	9 625,59	9 352,54	8 718,24	9 239,80	10 014,15	9 547,58	11 733,33
в том числе:												
– ввезено банками (зачислено на счет “касса”) в Российскую Федерацию	211,73	250,49	247,97	170,96	207,56	293,31	477,75	455,64	766,63	1 183,27	518,57	860,72
– получено от банков-резидентов	1 467,82	2 004,38	2 485,89	2 564,92	2 613,02	2 432,09	2 008,38	1 786,90	1 837,73	1 983,36	2 034,83	2 547,06
– куплено у физических лиц (резидентов и нерезидентов) и принято по конверсии	1 925,45	2 992,57	3 512,96	3 486,06	3 906,13	2 812,10	2 488,87	2 426,31	2 464,53	2 479,28	2 599,41	2 889,62
– принято для зачисления на счета физических лиц (резидентов и нерезидентов)	2 824,86	3 197,64	3 549,47	3 470,05	3 046,48	2 991,75	3 121,36	2 830,31	2 956,50	3 190,94	3 338,20	4 287,51
– принято от физических лиц (резидентов и нерезидентов) для переводов без открытия счета	488,84	528,76	716,59	723,77	722,75	854,90	983,11	1 011,48	968,26	966,54	855,92	926,21
– прочие поступления	157,56	176,73	203,73	208,78	198,16	241,43	273,07	207,61	246,15	210,76	200,65	222,21
Израсходовано наличной иностранной валюты, всего	7 122,29	8 942,41	10 645,92	10 621,63	10 514,04	10 257,78	9 507,06	8 915,92	9 220,76	9 806,70	9 432,82	12 016,46
в том числе:												
– вывезено банками (списано со счета “касса”) из Российской Федерации	725,42	1 647,84	2 076,62	2 175,19	2 167,42	1 854,98	940,60	855,02	670,88	539,46	455,65	883,63
– выдано банкам-резидентам	1 444,74	1 975,98	2 466,19	2 493,15	2 581,19	2 413,56	2 047,64	1 768,30	1 820,16	1 945,43	2 040,32	2 497,29
– продано физическим лицам (резидентам и нерезидентам) и выдано по конверсии	2 364,23	2 341,79	2 778,56	2 754,32	2 806,01	3 153,32	3 501,25	3 507,15	3 855,30	4 155,78	3 694,28	4 543,97
– выдано со счетов физических лиц (резидентов и нерезидентов)	2 244,50	2 585,39	2 854,41	2 674,94	2 473,42	2 318,10	2 448,53	2 232,82	2 298,23	2 566,23	2 681,06	3 301,61
– выдано физическим лицам (резидентам и нерезидентам) переводов без открытия счета	99,31	114,73	132,80	143,61	151,79	159,76	175,62	195,80	201,11	212,41	219,28	312,48
– прочие расходования	244,09	276,68	337,34	380,43	334,21	358,06	393,64	356,84	375,09	387,39	342,23	477,49
Остаток наличной иностранной валюты в кассах на конец отчетного периода	5 364,10	5 494,37	5 493,36	5 450,08	5 599,65	4 735,57	4 570,14	4 534,76	4 481,36	4 860,53	5 024,19	4 605,49

## Движение наличной иностранной валюты через уполномоченные банки

(по всем валютам в млн. долл. США)

	2010 год				
	I квартал	II квартал	III квартал	IV квартал	всего
Поступило наличной иностранной валюты, всего	26 943,42	30 944,21	27 310,59	31 295,06	<b>116 493,28</b>
в том числе:					
– ввезено банками (зачислено на счет “касса”) в Российскую Федерацию	710,18	671,82	1 700,01	2 562,56	<b>5 644,58</b>
– получено от банков-резидентов	5 958,08	7 610,03	5 633,02	6 565,25	<b>25 766,38</b>
– куплено у физических лиц (резидентов и нерезидентов) и принято по конверсии	8 430,98	10 204,29	7 379,71	7 968,31	<b>33 983,30</b>
– принято для зачисления на счета физических лиц (резидентов и нерезидентов)	9 571,97	9 508,28	8 908,17	10 816,64	<b>38 805,06</b>
– принято от физических лиц (резидентов и нерезидентов) для переводов без открытия счета	1 734,19	2 301,43	2 962,85	2 748,67	<b>9 747,13</b>
– прочие поступления	538,01	648,37	726,83	633,63	<b>2 546,83</b>
Израсходовано наличной иностранной валюты, всего	26 710,62	31 393,45	27 643,74	31 255,98	<b>117 003,78</b>
в том числе:					
– вывезено банками (списано со счета “касса”) из Российской Федерации	4 449,88	6 197,59	2 466,49	1 878,74	<b>14 992,70</b>
– выдано банкам-резидентам	5 886,92	7 487,89	5 636,09	6 483,04	<b>25 493,95</b>
– продано физическим лицам (резидентам и нерезидентам) и выдано по конверсии	7 484,58	8 713,64	10 863,69	12 394,02	<b>39 455,94</b>
– выдано со счетов физических лиц (резидентов и нерезидентов)	7 684,30	7 466,46	6 979,58	8 548,90	<b>30 679,23</b>
– выдано физическим лицам (резидентам и нерезидентам) переводов без открытия счета	346,84	455,16	572,53	744,18	<b>2 118,71</b>
– прочие расходования	858,10	1 072,70	1 125,57	1 207,11	<b>4 263,48</b>
Остаток наличной иностранной валюты в кассах на конец отчетного периода	5 493,36	4 735,57	4 481,36	4 605,49	<b>4 605,49</b>

## Ввоз и вывоз наличной иностранной валюты уполномоченными банками

(млн. долл. США; конец периода)

	Доллар США		Евро		Прочие валюты		Всего		Сальдо ввоза-вывоза
	ввоз	вывоз	ввоз	вывоз	ввоз	вывоз	ввоз	вывоз	
<b>2010 год</b>									
Январь	57,71	572,40	151,19	149,19	2,83	3,84	211,73	725,42	-513,69
Февраль	147,89	1 229,80	95,58	416,06	7,02	1,99	250,49	1 647,84	-1 397,36
Март	200,11	814,99	36,56	1 258,71	11,31	2,92	247,97	2 076,62	-1 828,65
Апрель	125,54	952,87	37,80	1 220,50	7,62	1,82	170,96	2 175,19	-2 004,23
Май	157,85	711,12	37,15	1 452,78	12,56	3,52	207,56	2 167,42	-1 959,86
Июнь	224,45	479,07	58,32	1 373,07	10,54	2,85	293,31	1 854,98	-1 561,67
Июль	318,28	224,99	144,63	712,91	14,84	2,70	477,75	940,60	-462,85
Август	265,83	334,35	175,70	518,64	14,11	2,03	455,64	855,02	-399,39
Сентябрь	402,58	299,68	348,45	367,54	15,60	3,65	766,63	670,88	95,75
Октябрь	921,33	151,31	249,93	382,43	12,01	5,73	1 183,27	539,46	643,81
Ноябрь	262,56	297,45	242,68	156,37	13,33	1,84	518,57	455,65	62,92
Декабрь	453,92	621,96	386,59	256,01	20,22	5,66	860,72	883,63	-22,91

### Отдельные показатели, характеризующие операции с наличной иностранной валютой в уполномоченных банках

	Средний размер разовой сделки (ед. валюты)		Количество сделок (тыс. ед.)		Среднемесячный курс (руб./ед. валюты)		Средняя маржа по операции (руб.)	Доля операций с данной иностранной валютой в общем объеме операций с наличной иностранной валютой в обменных пунктах и операционных кассах (%)	
	по покупке у физических лиц	по продаже физическим лицам	по покупке у физических лиц	по продаже физическим лицам	по покупке у физических лиц	по продаже физическим лицам		по покупке у физических лиц	по продаже физическим лицам
<b>Доллар США</b>									
<b>2010 год</b>									
Январь	1 050	1 153	1 067,17	1 098,21	29,74	30,04	0,30	62,28	56,57
Февраль	1 282	1 067	1 200,21	1 287,86	30,00	30,37	0,37	53,71	61,64
Март	1 063	1 062	1 369,12	1 688,65	29,36	29,76	0,40	42,80	67,19
Апрель	1 193	1 024	1 373,83	1 709,45	29,02	29,37	0,35	48,58	66,21
Май	1 198	1 057	1 368,14	1 708,89	30,26	30,69	0,43	45,09	69,15
Июнь	1 001	1 147	1 345,90	1 887,88	31,03	31,40	0,36	50,31	71,53
Июль	881	1 160	1 347,13	2 039,44	30,47	30,85	0,38	48,82	68,84
Август	935	1 139	1 411,97	2 032,99	30,20	30,56	0,36	56,72	67,92
Сентябрь	923	1 290	1 359,70	1 996,31	30,61	31,02	0,41	52,06	67,80
Октябрь	975	1 448	1 344,72	1 967,92	30,18	30,51	0,33	54,58	69,81
Ноябрь	1 163	1 337	1 316,55	1 714,93	30,83	31,19	0,35	62,22	64,62
Декабрь	1 300	1 413	1 317,33	1 946,97	30,69	31,03	0,34	62,04	62,23
<b>Евро</b>									
<b>2010 год</b>									
Январь	714	1 357	652,62	491,16	42,28	42,83	0,54	36,79	42,48
Февраль	1 188	1 128	805,91	535,52	40,96	41,54	0,58	45,61	37,08
Март	1 392	1 039	1 014,61	592,27	39,84	40,29	0,45	56,39	31,20
Апрель	1 375	1 035	927,08	614,04	38,91	39,37	0,45	50,68	32,21
Май	1 618	1 046	973,04	585,19	37,90	38,43	0,54	54,26	29,34
Июнь	1 178	998	906,84	667,10	37,87	38,33	0,47	48,67	26,86
Июль	1 017	1 077	933,64	736,90	38,85	39,35	0,50	49,79	29,46
Август	808	1 093	934,90	739,72	39,01	39,41	0,40	41,91	30,60
Сентябрь	1 008	1 347	852,29	663,97	40,08	40,45	0,37	46,69	30,69
Октябрь	965	1 368	794,56	622,29	41,88	42,34	0,46	44,29	28,94
Ноябрь	952	1 474	697,74	602,70	42,12	42,47	0,36	36,85	34,10
Декабрь	1 094	1 401	704,61	867,98	40,58	40,93	0,35	36,92	36,30



## Объем операций с наличной иностранной валютой между уполномоченными банками и физическими лицами

(по всем валютам в млн. долл. США)

	Доллар США		Евро		Прочие валюты		Всего		Сальдо покупки-продажи
	куплено у физических лиц и принято для конверсии	продано физическим лицам и выдано по конверсии	куплено у физических лиц и принято для конверсии	продано физическим лицам и выдано по конверсии	куплено у физических лиц и принято для конверсии	продано физическим лицам и выдано по конверсии	куплено у физических лиц и принято для конверсии	продано физическим лицам и выдано по конверсии	
<b>2010 год</b>									
Январь	1 218,93	1 283,84	689,05	1 058,19	17,46	22,20	1 925,45	2 364,23	-438,79
Февраль	1 585,88	1 421,81	1 386,19	889,64	20,50	30,34	2 992,57	2 341,79	650,78
Март	1 504,64	1 847,23	1 979,40	886,56	28,92	44,76	3 512,96	2 778,56	734,41
Апрель	1 697,55	1 801,84	1 762,51	909,26	25,99	43,21	3 486,06	2 754,32	731,74
Май	1 678,04	1 910,39	2 202,23	852,71	25,86	42,92	3 906,13	2 806,01	1 100,12
Июнь	1 379,43	2 254,19	1 404,56	849,25	28,12	49,87	2 812,10	3 153,32	-341,21
Июль	1 227,92	2 434,06	1 225,51	1 009,29	35,43	57,89	2 488,87	3 501,25	-1 012,38
Август	1 366,09	2 353,63	1 027,18	1 102,54	33,04	50,98	2 426,31	3 507,15	-1 080,84
Сентябрь	1 298,11	2 626,18	1 134,60	1 171,54	31,82	57,58	2 464,53	3 855,30	-1 390,77
Октябрь	1 358,90	2 902,48	1 092,33	1 202,19	28,05	51,11	2 479,28	4 155,78	-1 676,50
Ноябрь	1 622,11	2 323,45	953,19	1 324,73	24,11	46,11	2 599,41	3 694,28	-1 094,87
Декабрь	1 813,17	2 786,83	1 047,53	1 692,09	28,92	65,05	2 889,62	4 543,97	-1 654,35

## Распределение по средним размерам сделок операций с физическими лицами по покупке и продаже наличной иностранной валюты уполномоченными банками

	Покупка у физических лиц		Продажа физическим лицам	
	кол-во сделок (тыс. ед.)	объем сделок (млн. долл.)	кол-во сделок (тыс. ед.)	объем сделок (млн. долл.)
<b>Октябрь</b>				
<b>Всего</b>	<b>2 197,36</b>	<b>2 380,12</b>	<b>2 642,14</b>	<b>4 056,94</b>
из них:				
до 250 долл.	87,89	14,76	7,93	1,22
от 251 до 500 долл.	414,42	169,23	71,60	27,99
от 501 до 2000 долл.	1 525,40	1 454,01	2 145,69	2 504,35
от 2001 до 5000 долл.	138,21	381,29	356,16	1 009,37
свыше 5000 долл.	32,96	361,06	63,41	514,42
<b>Ноябрь</b>				
<b>Всего</b>	<b>2 068,55</b>	<b>2 476,36</b>	<b>2 363,05</b>	<b>3 570,42</b>
из них:				
до 250 долл.	69,30	12,13	23,39	5,36
от 251 до 500 долл.	295,60	118,12	70,89	32,13
от 501 до 2000 долл.	1 538,59	1 547,98	1 918,09	2 252,58
от 2001 до 5000 долл.	131,97	359,32	308,14	896,53
свыше 5000 долл.	33,92	440,55	43,95	387,03
<b>Декабрь</b>				
<b>Всего</b>	<b>2 074,25</b>	<b>2 752,09</b>	<b>2 878,30</b>	<b>4 408,25</b>
из них:				
до 250 долл.	90,85	15,69	8,35	1,76
от 251 до 500 долл.	333,33	133,20	92,68	38,35
от 501 до 2000 долл.	1 443,47	1 460,81	2 312,71	2 760,01
от 2001 до 5000 долл.	159,10	423,27	406,13	1 137,77
свыше 5000 долл.	49,57	718,85	57,57	469,92

Материал подготовлен Департаментом финансового мониторинга и валютного контроля.

**Сводные данные об объемах покупки наличной иностранной валюты  
уполномоченными банками и их филиалами у физических лиц в 2010 году  
(в долларовом эквиваленте по всем видам валют без учета конверсионных операций  
одной иностранной валюты в другую иностранную валюту)**

(млн. долл. США)

Федеральные округа	Всего	I квартал	II квартал	III квартал	IV квартал
<b>ВСЕГО ПО РОССИЙСКОЙ ФЕДЕРАЦИИ*</b>	<b>32 632,20</b>	<b>8 112,06</b>	<b>9 818,80</b>	<b>7 092,78</b>	<b>7 608,57</b>
<b>01. Центральный округ</b>	<b>19 803,17</b>	<b>4 957,51</b>	<b>5 874,84</b>	<b>4 163,30</b>	<b>4 807,52</b>
Белгородская обл.	95,86	24,71	28,51	21,80	20,84
Брянская обл.	89,62	24,02	25,09	20,45	20,07
Владимирская обл.	90,61	23,99	28,57	19,89	18,17
Воронежская обл.	275,50	72,82	84,72	63,57	54,38
Ивановская обл.	60,83	15,73	18,96	13,96	12,18
Калужская обл.	121,73	31,51	35,59	28,71	25,91
Костромская обл.	52,27	13,34	16,27	11,67	10,99
Курская обл.	56,76	17,38	16,09	11,95	11,34
Липецкая обл.	85,44	23,69	27,43	18,68	15,65
Московская обл.	705,50	182,74	204,25	155,32	163,20
Орловская обл.	47,18	12,75	14,58	10,13	9,72
Рязанская обл.	74,95	21,04	22,51	16,89	14,52
Смоленская обл.	88,95	23,35	24,80	18,42	22,37
Тамбовская обл.	34,46	9,67	10,78	7,63	6,38
Тверская обл.	96,02	27,24	28,91	20,59	19,28
Тульская обл.	112,15	29,54	33,68	25,93	23,01
Ярославская обл.	150,46	43,09	44,22	34,22	28,94
г. Москва	17 564,88	4 360,91	5 209,89	3 663,50	4 330,58
<b>02. Северо-Западный округ</b>	<b>5 180,36</b>	<b>1 297,56</b>	<b>1 628,40</b>	<b>1 145,33</b>	<b>1 109,07</b>
Республика Карелия	31,72	7,36	8,94	7,80	7,63
Республика Коми	38,70	13,06	11,01	7,37	7,27
Архангельская обл.	61,40	15,05	19,53	12,58	14,25
– Ненецкий авт. округ	0,49	0,09	0,24	0,08	0,08
Вологодская обл.	55,98	15,96	18,39	9,91	11,71
Калининградская обл.	544,51	130,77	160,57	128,50	124,67
Ленинградская обл.	1 001,94	205,44	287,47	253,94	255,09
Мурманская обл.	80,24	22,66	23,63	16,95	17,01
Новгородская обл.	40,03	10,68	10,75	9,62	8,98
Псковская обл.	50,52	12,63	13,74	12,52	11,63
г. Санкт-Петербург	3 275,33	863,96	1 074,38	686,17	650,82
<b>03. Южный округ</b>	<b>1 462,19</b>	<b>373,47</b>	<b>440,66</b>	<b>331,10</b>	<b>316,96</b>
Республика Адыгея	14,33	3,38	3,65	3,92	3,38
Республика Калмыкия	5,76	1,55	1,70	1,32	1,19
Краснодарский край	804,01	204,02	237,57	185,50	176,92
Астраханская обл.	67,30	19,16	19,68	14,54	13,92
Волгоградская обл.	152,15	41,06	47,38	32,98	30,72
Ростовская обл.	418,65	104,31	130,67	92,84	90,83
<b>04. Северо-Кавказский округ</b>	<b>265,86</b>	<b>61,51</b>	<b>77,98</b>	<b>66,09</b>	<b>60,28</b>
Республика Дагестан	45,52	10,60	11,91	10,52	12,49
Республика Ингушетия	3,38	0,55	0,64	1,90	0,29
Кабардино-Балкарская Республика	23,85	5,39	7,91	5,40	5,14
Карачаево-Черкесская Республика	6,06	1,41	1,62	1,64	1,40
Республика Северная Осетия – Алания	30,77	6,96	10,03	7,36	6,41
Чеченская Республика	3,18	0,91	0,90	0,91	0,46
Ставропольский край	153,11	35,68	44,97	38,36	34,09

Федеральные округа	Всего	I квартал	II квартал	III квартал	IV квартал
<b>05. Приволжский округ</b>	<b>2 541,09</b>	<b>587,06</b>	<b>750,40</b>	<b>605,10</b>	<b>598,54</b>
Республика Башкортостан	221,37	63,50	64,06	48,30	45,51
Республика Марий Эл	31,72	10,66	8,83	6,52	5,71
Республика Мордовия	24,86	7,41	7,49	4,86	5,10
Республика Татарстан	289,17	77,70	84,95	63,22	63,29
Удмуртская Республика	59,66	15,55	18,00	13,96	12,16
Чувашская Республика	38,95	11,42	10,57	8,99	7,97
Пермский край	170,52	50,57	53,73	34,75	31,48
Кировская обл.	41,23	13,47	12,77	7,95	7,04
Нижегородская обл.	336,45	92,90	100,66	71,60	71,28
Оренбургская обл.	101,36	24,42	33,44	25,55	17,94
Пензенская обл.	70,27	18,45	21,71	14,42	15,69
Самарская обл.	910,37	139,42	255,45	249,78	265,72
Саратовская обл.	166,74	42,67	51,90	38,29	33,88
Ульяновская обл.	78,43	18,91	26,85	16,91	15,76
<b>06. Уральский округ</b>	<b>1 156,39</b>	<b>308,57</b>	<b>360,97</b>	<b>245,07</b>	<b>241,79</b>
Курганская обл.	21,07	5,36	6,64	4,89	4,18
Свердловская обл.	547,50	151,85	174,04	116,41	105,21
Тюменская обл.	329,28	85,49	103,92	68,46	71,41
– Ханты-Мансийский авт. округ	121,34	30,63	36,30	26,41	28,00
– Ямало-Ненецкий авт. округ	39,21	11,91	12,79	7,11	7,40
Челябинская обл.	258,54	65,87	76,37	55,32	60,98
<b>07. Сибирский округ</b>	<b>1 304,87</b>	<b>330,92</b>	<b>394,86</b>	<b>309,03</b>	<b>270,06</b>
Республика Алтай	5,04	1,50	1,44	1,25	0,86
Республика Бурятия	32,35	7,67	8,98	8,34	7,37
Республика Тыва	2,04	0,50	0,59	0,45	0,50
Республика Хакасия	14,98	3,69	3,99	3,88	3,42
Алтайский край	114,58	24,77	34,24	31,86	23,71
Забайкальский край	24,13	5,86	8,84	5,30	4,12
Красноярский край	187,87	50,89	59,65	39,97	37,36
Иркутская обл.	140,41	34,08	40,20	35,24	30,89
Кемеровская обл.	106,51	26,84	34,48	23,98	21,21
Новосибирская обл.	382,77	93,73	116,25	90,15	82,64
Омская обл.	216,09	59,77	63,05	51,02	42,25
Томская обл.	78,10	21,62	23,16	17,60	15,73
<b>08. Дальневосточный округ</b>	<b>903,21</b>	<b>195,69</b>	<b>276,64</b>	<b>224,67</b>	<b>206,21</b>
Республика Саха (Якутия)	31,43	9,34	9,66	7,16	5,28
Камчатский край	21,56	5,24	6,75	4,65	4,92
Приморский край	496,70	103,03	149,14	123,78	120,76
Хабаровский край	189,00	41,46	62,60	45,95	38,99
Амурская обл.	60,10	12,60	15,12	19,38	13,00
Магаданская обл.	11,61	2,78	3,84	2,44	2,55
Сахалинская обл.	90,01	20,40	28,53	20,77	20,30
Еврейская авт. обл.	2,00	0,47	0,76	0,43	0,33
Чукотский авт. окр.	0,81	0,37	0,25	0,11	0,08
<i>Итого по федеральным округам**</i>	<i>32 617,14</i>	<i>8 112,29</i>	<i>9 804,75</i>	<i>7 089,69</i>	<i>7 610,41</i>
<i>Абсолютная ошибка (млн. долл.)</i>	<i>15,06</i>	<i>0,23</i>	<i>14,04</i>	<i>3,09</i>	<i>1,84</i>
<i>Ошибка в % к общей сумме</i>	<i>0,05</i>	<i>0,00</i>	<i>0,14</i>	<i>0,04</i>	<i>0,02</i>

\* Данные консолидированных отчетов уполномоченных банков.

\*\* Данные отчетов филиалов и головных офисов уполномоченных банков.

**Сводные данные об объемах продажи наличной иностранной валюты  
уполномоченными банками и их филиалами физическим лицам в 2010 году  
(в долларом эквиваленте по всем видам валют без учета конверсионных операций  
одной иностранной валюты в другую иностранную валюту)**

(млн. долл. США)

Федеральные округа	Всего	I квартал	II квартал	III квартал	IV квартал
<b>ВСЕГО ПО РОССИЙСКОЙ ФЕДЕРАЦИИ*</b>	<b>38 113,40</b>	<b>7 166,28</b>	<b>8 335,24</b>	<b>10 576,26</b>	<b>12 035,62</b>
<b>01. Центральный округ</b>	<b>17 850,58</b>	<b>3 291,24</b>	<b>3 987,95</b>	<b>4 943,91</b>	<b>5 627,48</b>
Белгородская обл.	139,58	24,34	30,11	41,55	43,58
Брянская обл.	139,89	24,72	27,65	42,14	45,38
Владимирская обл.	118,61	20,99	25,30	34,35	37,97
Воронежская обл.	444,84	92,36	96,51	125,21	130,76
Ивановская обл.	103,76	21,93	22,97	29,02	29,84
Калужская обл.	183,83	33,74	42,34	55,56	52,19
Костромская обл.	71,81	12,61	14,74	21,39	23,07
Курская обл.	95,62	15,92	17,78	28,86	33,06
Липецкая обл.	100,23	17,64	19,46	28,41	34,72
Московская обл.	907,95	157,12	207,89	281,88	261,07
Орловская обл.	81,85	14,79	17,60	22,72	26,75
Рязанская обл.	109,85	18,80	23,49	33,59	33,98
Смоленская обл.	119,18	21,90	25,17	31,84	40,27
Тамбовская обл.	36,07	8,29	6,85	10,02	10,92
Тверская обл.	147,89	25,62	30,44	46,02	45,82
Тульская обл.	153,34	24,95	33,60	45,99	48,80
Ярославская обл.	174,75	35,11	38,73	49,47	51,44
г. Москва	14 721,53	2 720,43	3 307,33	4 015,90	4 677,87
<b>02. Северо-Западный округ</b>	<b>5 235,11</b>	<b>1 111,80</b>	<b>1 225,21</b>	<b>1 349,07</b>	<b>1 549,03</b>
Республика Карелия	44,72	8,74	9,29	11,72	14,98
Республика Коми	88,00	18,65	21,43	25,20	22,72
Архангельская обл.	95,76	17,62	22,71	26,20	29,23
– Ненецкий авт. округ	1,14	0,32	0,30	0,20	0,32
Вологодская обл.	97,65	17,69	19,92	24,75	35,28
Калининградская обл.	427,47	78,25	89,09	115,68	144,44
Ленинградская обл.	1 061,45	183,38	241,68	307,85	328,54
Мурманская обл.	140,89	30,60	31,05	35,74	43,50
Новгородская обл.	60,26	9,61	11,89	18,58	20,18
Псковская обл.	37,22	6,63	8,44	10,93	11,23
г. Санкт-Петербург	3 181,70	740,63	769,72	772,42	898,93
<b>03. Южный округ</b>	<b>2 448,65</b>	<b>414,78</b>	<b>469,92</b>	<b>731,39</b>	<b>832,56</b>
Республика Адыгея	20,56	4,35	3,60	5,69	6,92
Республика Калмыкия	10,02	2,08	1,74	2,74	3,46
Краснодарский край	1 277,45	211,08	245,74	375,91	444,71
Астраханская обл.	102,01	19,51	20,22	31,46	30,82
Волгоградская обл.	242,25	43,64	45,62	72,47	80,51
Ростовская обл.	796,37	134,13	153,00	243,11	266,13
<b>04. Северо-Кавказский округ</b>	<b>1 288,61</b>	<b>251,14</b>	<b>216,63</b>	<b>345,99</b>	<b>474,84</b>
Республика Дагестан	300,96	68,40	54,73	82,84	94,99
Республика Ингушетия	26,20	3,01	2,38	4,33	16,48
Кабардино-Балкарская Республика	105,86	22,38	17,52	26,10	39,86
Карачаево-Черкесская Республика	23,13	4,14	3,52	6,39	9,08
Республика Северная Осетия – Алания	109,41	18,90	18,85	29,20	42,46
Чеченская Республика	9,89	1,72	2,21	2,63	3,33
Ставропольский край	713,17	132,59	117,42	194,51	268,65

Федеральные округа	Всего	I квартал	II квартал	III квартал	IV квартал
<b>05. Приволжский округ</b>	<b>3 497,01</b>	<b>655,76</b>	<b>747,62</b>	<b>990,49</b>	<b>1 103,16</b>
Республика Башкортостан	410,71	75,99	97,09	117,63	119,99
Республика Марий Эл	28,76	4,25	4,77	8,95	10,79
Республика Мордовия	27,13	5,14	6,55	8,18	7,27
Республика Татарстан	557,00	108,77	116,74	155,88	175,62
Удмуртская Республика	95,48	18,44	22,14	27,11	27,79
Чувашская Республика	50,34	9,67	10,03	13,77	16,87
Пермский край	323,09	64,17	71,31	93,70	93,91
Кировская обл.	91,28	14,69	18,59	25,03	32,98
Нижегородская обл.	453,19	90,72	99,02	120,18	143,26
Оренбургская обл.	178,32	30,64	38,85	51,78	57,05
Пензенская обл.	117,88	20,69	23,17	33,86	40,16
Самарская обл.	848,80	153,43	176,04	241,79	277,54
Саратовская обл.	219,02	42,83	43,45	63,62	69,13
Ульяновская обл.	96,03	16,31	19,88	29,03	30,81
<b>06. Уральский округ</b>	<b>2 704,60</b>	<b>529,76</b>	<b>610,18</b>	<b>753,67</b>	<b>810,99</b>
Курганская обл.	39,80	7,26	8,47	12,66	11,40
Свердловская обл.	1 169,66	227,04	266,58	333,37	342,67
Тюменская обл.	947,55	194,97	225,01	254,25	273,33
– Ханты-Мансийский авт. округ	390,70	79,17	91,11	109,05	111,37
– Ямало-Ненецкий авт. округ	139,01	32,01	34,44	33,93	38,63
Челябинская обл.	547,59	100,49	110,13	153,39	183,59
<b>07. Сибирский округ</b>	<b>3 033,22</b>	<b>538,85</b>	<b>618,85</b>	<b>882,28</b>	<b>993,24</b>
Республика Алтай	7,76	1,38	1,58	2,30	2,50
Республика Бурятия	104,63	17,59	17,59	29,43	40,03
Республика Тыва	6,83	1,23	1,42	1,82	2,37
Республика Хакасия	59,50	9,91	11,40	18,64	19,55
Алтайский край	208,46	33,00	41,67	62,31	71,48
Забайкальский край	68,17	11,37	14,45	19,23	23,13
Красноярский край	481,01	90,13	100,04	141,52	149,31
Иркутская обл.	455,68	81,10	87,50	133,85	153,23
Кемеровская обл.	283,58	50,27	61,37	80,88	91,07
Новосибирская обл.	790,84	127,46	161,20	228,55	273,63
Омская обл.	417,24	89,88	87,88	119,82	119,66
Томская обл.	149,53	25,55	32,76	43,94	47,29
<b>08. Дальневосточный округ</b>	<b>2 038,23</b>	<b>373,73</b>	<b>444,33</b>	<b>572,86</b>	<b>647,31</b>
Республика Саха (Якутия)	160,42	25,68	30,21	49,84	54,70
Камчатский край	100,64	18,46	19,28	25,78	37,12
Приморский край	944,77	165,14	220,03	274,95	284,65
Хабаровский край	475,42	91,79	99,24	128,62	155,77
Амурская обл.	117,18	22,16	25,12	33,12	36,78
Магаданская обл.	43,36	8,79	9,15	10,98	14,44
Сахалинская обл.	185,47	38,93	39,08	46,53	60,93
Еврейская авт. обл.	9,00	1,72	1,96	2,76	2,57
Чукотский авт. окр.	1,97	1,07	0,25	0,29	0,36
<i>Итого по федеральным округам**</i>	<i>38 096,01</i>	<i>7 167,07</i>	<i>8 320,69</i>	<i>10 569,65</i>	<i>12 038,60</i>
<i>Абсолютная ошибка (млн. долл.)</i>	<i>17,39</i>	<i>0,78</i>	<i>14,55</i>	<i>6,60</i>	<i>2,98</i>
<i>Ошибка в % к общей сумме</i>	<i>0,05</i>	<i>0,01</i>	<i>0,17</i>	<i>0,06</i>	<i>0,02</i>

\* Данные консолидированных отчетов уполномоченных банков.

\*\* Данные отчетов филиалов и головных офисов уполномоченных банков.

**Сводные данные об объемах операций с физическими лицами по покупке и продаже  
основных видов наличной иностранной валюты уполномоченными банками  
в разрезе субъектов Российской Федерации за декабрь 2010 года\***

(по видам валют в тысячах единиц)

Наименование региона	Доллар США				Евро			
	куплено у физических лиц	средний расчетный курс	продано физическим лицам	средний расчетный курс	куплено у физических лиц	средний расчетный курс	продано физическим лицам	средний расчетный курс
<b>ВСЕГО ПО РОССИЙСКОЙ ФЕДЕРАЦИИ</b>	<b>1 712 818,5</b>	<b>30,69</b>	<b>2 749 469,6</b>	<b>31,03</b>	<b>770 779,2</b>	<b>40,59</b>	<b>1 216 266,5</b>	<b>40,93</b>
<b>01. Центральный округ</b>	<b>1 203 994,0</b>	<b>30,69</b>	<b>1 223 077,1</b>	<b>31,04</b>	<b>456 088,3</b>	<b>40,60</b>	<b>619 298,1</b>	<b>40,95</b>
Белгородская область	4 015,2	30,58	9 924,3	31,11	1 749,3	40,50	4 065,1	41,05
Брянская область	3 233,3	30,73	8 828,5	31,00	2 127,9	40,57	5 498,8	41,00
Владимирская область	3 552,5	30,59	8 474,2	31,11	1 633,2	40,40	5 053,1	41,01
Воронежская область	9 787,3	30,64	29 883,0	31,04	5 415,0	40,45	14 647,9	40,95
Ивановская область	1 822,1	30,64	5 764,8	31,05	1 147,3	40,57	2 713,6	40,99
Калужская область	4 743,3	30,66	12 009,5	31,11	2 213,6	40,52	4 237,9	41,02
Костромская область	1 448,6	30,55	5 165,7	31,16	1 055,7	40,42	2 272,9	41,03
Курская область	1 786,0	30,56	7 483,2	31,05	1 168,4	40,40	2 551,0	41,02
Липецкая область	2 644,4	30,57	6 074,0	31,13	1 800,0	40,41	3 239,3	41,00
Московская область	34 616,2	30,39	65 190,8	31,22	15 111,8	40,25	24 352,8	41,12
Орловская область	1 427,3	30,60	5 885,2	31,06	960,0	40,49	2 371,1	41,09
Рязанская область	2 650,7	30,57	7 459,5	31,14	1 480,8	40,42	3 585,0	40,97
Смоленская область	3 467,4	30,56	9 491,2	31,21	3 003,8	40,44	3 993,2	40,97
Тамбовская область	1 009,4	30,39	2 742,6	31,29	821,2	40,46	1 205,9	41,12
Тверская область	3 636,3	30,60	9 619,4	31,06	1 728,6	40,44	4 669,9	40,92
Тульская область	4 204,1	30,64	10 514,8	31,03	2 332,2	40,52	4 901,3	40,92
Ярославская область	4 258,0	30,69	10 152,5	31,02	2 989,4	40,57	7 323,4	40,96
г. Москва	1 115 691,8	30,70	1 008 413,8	31,02	409 350,0	40,63	522 616,0	40,94
<b>02. Северо-Западный округ</b>	<b>194 574,2</b>	<b>30,66</b>	<b>262 930,4</b>	<b>31,05</b>	<b>143 724,2</b>	<b>40,55</b>	<b>234 548,3</b>	<b>40,94</b>
Республика Карелия	861,6	30,40	2 014,1	31,22	1 265,9	40,24	3 758,7	41,23
Республика Коми	1 124,1	30,50	5 963,7	31,33	776,6	40,46	1 931,7	41,13
Архангельская область	3 260,6	30,67	6 473,0	31,17	1 508,2	40,61	3 627,2	41,02
Ненецкий автономный округ	3,5	30,59	53,7	31,19	0,3	40,52	27,5	40,88
Вологодская область	3 890,4	30,95	7 140,4	31,04	955,1	40,45	5 075,2	40,90
Калининградская область	13 520,0	30,64	18 551,3	30,94	17 196,6	40,71	27 331,5	40,87
Ленинградская область	41 758,3	30,74	58 494,2	31,06	38 581,3	40,58	44 293,0	40,90
Мурманская область	2 339,1	30,54	8 073,6	31,05	1 399,5	40,45	6 571,3	40,99
Новгородская область	1 467,1	30,59	4 838,2	31,06	1 126,1	40,50	1 835,8	40,99
Псковская область	1 524,0	30,46	1 731,4	31,20	1 724,2	40,02	1 711,1	41,08
г. Санкт-Петербург	124 828,9	30,63	149 650,4	31,03	79 190,7	40,52	138 412,8	40,96
<b>03. Южный округ</b>	<b>63 788,7</b>	<b>30,58</b>	<b>190 777,7</b>	<b>31,08</b>	<b>28 849,1</b>	<b>40,53</b>	<b>79 873,3</b>	<b>40,97</b>
Республика Адыгея	737,8	30,66	1 965,0	31,15	326,0	40,52	581,5	41,12
Республика Калмыкия	198,7	30,55	818,9	31,20	144,5	40,43	275,3	41,08
Краснодарский край	35 327,0	30,67	103 358,7	31,08	15 015,6	40,59	43 148,8	40,94
Астраханская область	2 903,7	30,22	6 160,8	31,00	1 464,5	40,44	2 125,2	40,82
Волгоградская область	5 262,2	30,69	17 740,7	31,03	3 208,5	40,57	9 031,1	40,93
Ростовская область	19 359,3	30,69	60 733,6	31,04	8 690,0	40,62	24 711,4	40,91
<b>04. Северо-Кавказский округ</b>	<b>12 879,0</b>	<b>30,60</b>	<b>126 881,0</b>	<b>30,99</b>	<b>6 050,1</b>	<b>40,45</b>	<b>27 778,5</b>	<b>40,92</b>
Республика Дагестан	4 283,6	30,60	25 948,0	30,88	677,6	40,76	4 780,6	40,85
Республика Ингушетия	88,4	30,54	5 798,1	30,94	24,4	40,53	831,2	40,96
Кабардино-Балкарская Республика	1 322,6	30,62	10 943,0	31,00	486,0	40,57	3 578,5	40,92
Карачаево-Черкесская Республика	208,3	30,58	2 137,3	31,13	108,2	39,84	504,0	40,98
Республика Северная Осетия – Алания	1 369,0	30,70	11 660,7	30,99	705,5	40,54	3 441,7	40,85
Чеченская Республика	77,7	30,59	689,9	30,99	14,0	40,37	216,9	41,03
Ставропольский край	5 529,4	30,60	69 704,0	30,98	4 034,4	40,51	14 425,6	40,88

\* Без учета объемов конверсионных операций одной иностранной валюты в другую иностранную валюту.

Наименование региона	Доллар США				Евро			
	куплено у физических лиц	средний расчетный курс	продано физическим лицам	средний расчетный курс	куплено у физических лиц	средний расчетный курс	продано физическим лицам	средний расчетный курс
<b>05. Приволжский округ</b>	<b>97 484,2</b>	<b>30,71</b>	<b>256 289,4</b>	<b>31,02</b>	<b>81 207,3</b>	<b>40,61</b>	<b>113 878,3</b>	<b>40,91</b>
Республика Башкортостан	8 260,6	30,68	32 160,9	31,01	4 956,2	40,52	9 659,6	40,92
Республика Марий Эл	1 030,7	30,51	2 219,5	31,08	538,4	40,29	1 296,6	40,91
Республика Мордовия	873,1	30,60	1 538,2	31,17	389,0	40,38	708,5	40,95
Республика Татарстан	13 152,3	30,66	36 804,0	30,99	5 714,0	40,63	17 708,6	40,88
Удмуртская Республика	1 875,2	30,61	7 181,9	31,05	1 303,2	40,49	2 578,8	40,93
Чувашская Республика	1 425,4	30,67	3 659,7	31,12	760,0	40,41	1 504,4	40,93
Пермский край	4 973,6	30,62	22 729,1	31,04	3 641,9	40,42	9 459,6	40,95
Кировская область	1 202,0	30,49	8 063,7	31,03	766,2	40,43	3 191,6	40,94
Нижегородская область	12 902,2	30,70	34 874,4	31,04	6 972,0	40,58	16 279,7	40,91
Оренбургская область	4 193,3	30,79	13 787,9	30,99	1 643,5	40,51	6 184,3	40,76
Пензенская область	2 496,1	30,69	7 621,3	31,00	1 805,7	40,83	5 034,5	40,93
Самарская область	36 101,4	30,79	62 373,3	31,00	47 985,6	40,66	29 941,9	40,91
Саратовская область	6 418,5	30,60	15 077,9	31,11	3 420,2	40,48	7 568,1	40,99
Ульяновская область	2 579,8	30,57	8 197,6	31,11	1 311,4	40,43	2 762,2	40,85
<b>06. Уральский округ</b>	<b>40 517,8</b>	<b>30,69</b>	<b>209 516,9</b>	<b>31,05</b>	<b>23 578,7</b>	<b>40,51</b>	<b>63 649,8</b>	<b>40,90</b>
Курганская область	881,1	30,59	3 135,3	31,09	281,4	40,41	602,9	40,87
Свердловская область	17 340,2	30,68	84 617,1	31,03	10 862,5	40,58	28 216,3	40,88
Тюменская область	11 820,7	30,66	79 044,5	31,08	6 868,0	40,42	20 484,2	40,91
Ханты-Мансийский автономный округ	3 825,2	30,55	33 232,9	31,14	2 193,5	40,18	7 424,1	40,94
Ямало-Ненецкий автономный округ	1 326,3	30,60	12 579,8	31,06	724,8	40,50	3 058,5	40,96
Челябинская область	10 475,8	30,73	42 719,9	31,02	5 566,8	40,48	14 346,4	40,91
<b>07. Сибирский округ</b>	<b>50 230,3</b>	<b>30,68</b>	<b>277 592,1</b>	<b>31,01</b>	<b>24 588,5</b>	<b>40,50</b>	<b>58 212,5</b>	<b>40,87</b>
Республика Алтай	162,6	30,63	813,1	31,01	63,4	40,32	125,2	40,81
Республика Бурятия	1 232,0	30,58	12 793,7	30,86	769,1	40,82	1 947,8	40,79
Республика Тыва	65,9	30,35	928,7	31,15	68,3	40,29	166,2	41,03
Республика Хакасия	729,2	30,70	5 686,6	31,05	371,4	40,52	723,5	40,95
Алтайский край	4 474,7	30,72	19 368,8	31,09	2 318,1	40,00	3 972,3	40,70
Забайкальский край	615,9	30,63	6 404,7	30,92	219,0	40,70	1 123,3	40,74
Красноярский край	6 461,5	30,68	41 699,1	31,02	3 999,0	40,60	10 067,3	40,91
Иркутская область	5 802,1	30,60	47 285,4	30,96	2 588,7	40,42	7 434,8	40,77
Кемеровская область	3 804,5	30,64	22 333,2	31,06	2 010,6	40,56	6 141,1	40,94
Новосибирская область	16 242,9	30,71	79 235,5	31,01	7 026,3	40,58	14 633,0	40,87
Омская область	7 411,3	30,71	28 960,3	31,00	4 091,1	40,51	9 210,3	40,95
Томская область	3 227,5	30,66	12 083,0	31,10	1 063,4	40,52	2 667,8	40,95
<b>08. Дальневосточный округ</b>	<b>49 350,3</b>	<b>30,71</b>	<b>202 405,0</b>	<b>30,95</b>	<b>6 693,1</b>	<b>40,62</b>	<b>19 027,7</b>	<b>40,95</b>
Республика Саха (Якутия)	996,1	30,96	17 025,6	31,15	376,5	40,32	1 684,3	40,97
Камчатский край	1 300,9	30,40	12 239,3	31,03	285,3	40,39	1 120,8	40,95
Приморский край	31 486,5	30,77	89 257,7	30,90	3 404,6	40,70	6 676,5	41,00
Хабаровский край	8 222,0	30,56	49 777,3	30,98	1 748,3	40,60	6 459,1	40,90
Амурская область	1 600,2	30,53	11 538,2	30,98	264,0	40,13	1 097,1	41,05
Магаданская область	884,8	30,40	3 940,3	31,10	95,9	40,10	424,5	41,03
Сахалинская область	4 770,1	30,75	17 901,1	30,80	502,8	40,92	1 470,9	40,82
Еврейская автономная область	65,4	30,47	586,4	31,03	11,5	39,89	42,3	41,06
Чукотский автономный округ	24,3	28,64	139,0	31,64	4,1	39,13	52,1	41,49

Материал подготовлен Департаментом финансового мониторинга и валютного контроля.

14 марта 2011 года

№ ОД-194

**ПРИКАЗ****О прекращении деятельности временной администрации по управлению кредитной организацией “Расчетная небанковская кредитная организация “Транштрейд” Общество с ограниченной ответственностью” “НКО “Транштрейд” ООО” (г. Махачкала)**

В связи с решением Арбитражного суда Республики Дагестан от 25.02.2011 о признании несостоятельной (банкротом) кредитной организации “Расчетная небанковская кредитная организация “Транштрейд” Общество с ограниченной ответственностью” (регистрационный номер Банка России 2676-К, дата регистрации — 31.01.1994) и назначением конкурсного управляющего, в соответствии с пунктом 4 статьи 18 Федерального закона “О несостоятельности (банкротстве) кредитных организаций”

**ПРИКАЗЫВАЮ:**

1. Прекратить с 15 марта 2011 года деятельность временной администрации по управлению кредитной организацией “Расчетная небанковская кредитная организация “Транштрейд” Общество с ограниченной ответственностью”, назначенной приказом Банка России от 13.12.2010 № ОД-625 “О назначении временной администрации по управлению кредитной организацией “Расчетная небанковская кредитная организация “Транштрейд” Общество с ограниченной ответственностью” “НКО “Транштрейд” ООО” (г. Махачкала) в связи с отзывом лицензии на осуществление банковских операций”.

2. Руководителю временной администрации по управлению кредитной организацией “Расчетная небанковская кредитная орга-

низация “Транштрейд” Общество с ограниченной ответственностью” обеспечить передачу бухгалтерской и иной документации, печатей и штампов, материальных и иных ценностей должника конкурсному управляющему в сроки, установленные статьей 31 Федерального закона “О несостоятельности (банкротстве) кредитных организаций”.

3. Руководителям территориальных учреждений Банка России довести в установленном порядке содержание настоящего приказа до сведения всех кредитных организаций, расположенных на подведомственной территории.

4. Департаменту внешних и общественных связей Банка России опубликовать настоящий приказ в “Вестнике Банка России” в десятидневный срок с момента принятия и дать для средств массовой информации соответствующее сообщение.

ПЕРВЫЙ  
ЗАМЕСТИТЕЛЬ  
ПРЕДСЕДАТЕЛЯ  
БАНКА РОССИИ,  
ПРЕДСЕДАТЕЛЬ  
КОМИТЕТА  
БАНКОВСКОГО  
НАДЗОРА

Г.Г. МЕЛИКЬЯН

21 марта 2011 года

№ ОД-208

**ПРИКАЗ****О прекращении деятельности временной администрации по управлению кредитной организацией Коммерческий банк “СахаДаймондБанк” (Общество с ограниченной ответственностью) Коммерческий банк “СДБ” (ООО) (г. Москва)**

В связи с решением Арбитражного суда города Москвы от 09.03.2011 о признании несостоятельной (банкротом) кредитной организации Коммерческий банк “СахаДаймондБанк” (Общество с ограниченной ответственностью) (регистрационный номер Банка России 3272, дата регистрации — 09.10.1995) и назначением конкурсного управляющего, в соответствии с пунктом 4 статьи 18 Федераль-

ного закона “О несостоятельности (банкротстве) кредитных организаций”

**ПРИКАЗЫВАЮ:**

1. Прекратить с 22 марта 2011 года деятельность временной администрации по управлению кредитной организацией Коммерческий банк “СахаДаймондБанк” (Общество с ограниченной ответственностью), назначенной приказом Банка России от 29.09.2010



№ ОД-480 “О назначении временной администрации по управлению кредитной организацией Коммерческий банк “СахаДаймондБанк” (Общество с ограниченной ответственностью) Коммерческий банк “СДБ” (ООО) (г. Москва) в связи с отзывом лицензии на осуществление банковских операций”.

2. Руководителю временной администрации по управлению кредитной организацией Коммерческий банк “СахаДаймондБанк” (Общество с ограниченной ответственностью) обеспечить передачу бухгалтерской и иной документации, печатей и штампов, материальных и иных ценностей должника конкурсному управляющему в сроки, установленные статьей 31 Федерального закона “О несостоятельности (банкротстве) кредитных организаций”.

3. Руководителям территориальных учреждений Банка России довести в установленном

порядке содержание настоящего приказа до сведения всех кредитных организаций, расположенных на подведомственной территории.

4. Департаменту внешних и общественных связей Банка России опубликовать настоящий приказ в “Вестнике Банка России” в десятидневный срок с момента принятия и дать для средств массовой информации соответствующее сообщение.

ПЕРВЫЙ  
ЗАМЕСТИТЕЛЬ  
ПРЕДСЕДАТЕЛЯ  
БАНКА РОССИИ,  
ПРЕДСЕДАТЕЛЬ  
КОМИТЕТА  
БАНКОВСКОГО  
НАДЗОРА

Г.Г. МЕЛИКЬЯН

21 марта 2011 года

№ ОД-209

### ПРИКАЗ

#### Об уточнении персонального состава временной администрации по управлению кредитной организацией Закрытое акционерное общество “Банк долгосрочного кредитования” ЗАО “БДК” (г. Москва)

В связи с производственной необходимостью и в дополнение к приказу Банка России от 28.12.2010 № ОД-692 “О назначении временной администрации по управлению кредитной организацией Закрытое акционерное общество “Банк долгосрочного кредитования” ЗАО “БДК” (г. Москва) в связи с отзывом лицензии на осуществление банковских операций”

ПРИКАЗЫВАЮ:

1. Вывести с 22 марта 2011 года из состава временной администрации по управлению кредитной организацией Закрытое акционерное общество “Банк долгосрочного кредитования” Борзову Людмилу Петровну — ведущего экономиста экономического сектора РКЦ Московского ГТУ Банка России в г. Подольск Московской области.

2. Руководителям территориальных учреждений Банка России довести в установленном порядке содержание настоящего приказа

до сведения всех кредитных организаций, расположенных на подведомственной территории, в срок не позднее рабочего дня, следующего за днем его получения.

3. Департаменту внешних и общественных связей Банка России опубликовать настоящий приказ в “Вестнике Банка России” в десятидневный срок с момента принятия и дать для средств массовой информации соответствующее сообщение.

ПЕРВЫЙ  
ЗАМЕСТИТЕЛЬ  
ПРЕДСЕДАТЕЛЯ  
БАНКА РОССИИ,  
ПРЕДСЕДАТЕЛЬ  
КОМИТЕТА  
БАНКОВСКОГО  
НАДЗОРА

Г.Г. МЕЛИКЬЯН

### ОБЪЯВЛЕНИЕ

#### о банкротстве “НКО “Транштрейд” ООО”

Решением Арбитражного суда Республики Дагестан, резолютивная часть которого объявлена 22 февраля 2011 года, по делу № А15-2807/2010 “Расчетная небанковская кредитная организация “Транштрейд” Общество с ограниченной ответственностью” “НКО “Транштрейд” ООО”, ОГРН 1020500000180, ИНН 0541012613, зарегистрированная по адресу: 367000, Республика Дагестан, г. Махачкала, пр-т Расула Гамзатова, 39, признана несостоятельной (банкротом), в отношении нее открыто конкурсное производство в соответствии с Федеральным законом “О несостоятельности (банкротстве) кредитных организаций”.

Функции конкурсного управляющего возложены на государственную корпорацию “Агентство по страхованию вкладов”, расположенную по адресу: 109240, г. Москва, Верхний Таганский тупик, 4.

Требования кредиторов с приложением подлинных документов либо их надлежащим образом заверенных копий, подтверждающих обоснованность этих требований, или вступивших в законную силу судебных актов направляются представителю конкурсного управляющего по адресу: 367003, Республика Дагестан, г. Махачкала, ул. Богатырева, 12.

Реестр требований кредиторов подлежит закрытию, в том числе в целях предварительных выплат кредиторам первой очереди, по истечении 62 дней с даты первого опубликования настоящего сообщения в газете “Коммерсантъ” или в “Вестнике Банка России”.

Участниками первого собрания кредиторов являются кредиторы, предъявившие свои требования в течение 30 календарных дней со дня опубликования сведений о признании кредитной организации банкротом и об открытии конкурсного производства, а также в период деятельности временной администрации, назначенной Банком России, чьи требования установлены конкурсным управляющим. Датой предъявления требования является дата его получения представителем конкурсного управляющего.

При предъявлении требований кредитор обязан указать наряду с существом предъявляемых требований сведения о себе, в том числе: фамилию, имя, отчество, дату рождения, реквизиты документа, удостоверяющего личность, и почтовый адрес для направления корреспонденции (для физического лица), наименование, место нахождения (для юридического лица), контактный телефон, а также банковские реквизиты счета, открытого на имя кредитора в одном из банков Российской Федерации (при его наличии), на который могут перечисляться денежные средства в рамках расчетов с кредиторами в ходе конкурсного производства.

Владельцам имущества, находящегося на хранении в “НКО “Транштрейд” ООО”, предлагается обратиться за его истребованием к представителю конкурсного управляющего по адресу: 367003, Республика Дагестан, г. Махачкала, ул. Богатырева, 12.

Более подробную информацию о ходе конкурсного производства можно получить по телефону “горячей линии” 8-800-200-08-05 или направив запрос на электронную почту: credit@asv.org.ru.

## **ОБЪЯВЛЕНИЕ** **о банкротстве ООО “Банк Империя”**

Решением Арбитражного суда г. Москвы, резолютивная часть которого объявлена 24 февраля 2011 года, по делу № А40-150096/10-44-788 “Б” Общество с ограниченной ответственностью “Банк Империя” ООО “Банк Империя”, ОГРН 1027739673642, ИНН 7719025494, зарегистрированное по адресу: 121165, г. Москва, ул. Киевская, 24, признано несостоятельным (банкротом), в отношении него открыто конкурсное производство в соответствии с Федеральным законом “О несостоятельности (банкротстве) кредитных организаций”.

Функции конкурсного управляющего возложены на государственную корпорацию “Агентство по страхованию вкладов”, расположенную по адресу: 109240, г. Москва, Верхний Таганский тупик, 4.

Требования кредиторов с приложением подлинных документов либо их надлежащим образом заверенных копий, подтверждающих обоснованность этих требований, или вступивших в законную силу судебных актов направляются представителю конкурсного управляющего по адресу: 115088, г. Москва, а/я 40.

Реестр требований кредиторов подлежит закрытию по истечении 60 дней с даты первого опубликования настоящего сообщения в газете “Коммерсантъ” или в “Вестнике Банка России”.

Участниками первого собрания кредиторов являются кредиторы, предъявившие свои требования в течение 30 календарных дней со дня опубликования сведений о признании кредитной организации банкротом и об открытии конкурсного производства, а также в период деятельности временной администрации, назначенной Банком России, чьи требования установлены конкурсным управляющим. Датой предъявления требования является дата его получения представителем конкурсного управляющего.

При предъявлении требований кредитор обязан указать наряду с существом предъявляемых требований сведения о себе, в том числе: фамилию, имя, отчество, дату рождения, реквизиты документа, удостоверяющего личность, и почтовый адрес для направления корреспонденции (для физического лица), наименование, место нахождения (для юридического лица), контактный телефон, а также банковские реквизиты счета, открытого на имя кредитора в одном из банков Российской Федерации (при его наличии), на который могут перечисляться денежные средства в рамках расчетов с кредиторами в ходе конкурсного производства.

Владельцам имущества, находящегося на хранении в ООО “Банк Империя”, предлагается обратиться за его истребованием к представителю конкурсного управляющего по адресу: 115088, г. Москва, а/я 40.

Более подробную информацию о ходе конкурсного производства можно получить по телефону “горячей линии” 8-800-200-08-05 или направив запрос на электронную почту: credit@asv.org.ru.

### **ОБЪЯВЛЕНИЕ о ликвидации КБ ООО “ПриватХолдингБанк”**

Ликвидатор КБ ООО “ПриватХолдингБанк”, регистрационный номер 3372, зарегистрированного по адресу: 119049, г. Москва, ул. Шаболовка, 12, стр. 1, сообщает о том, что решением Арбитражного суда г. Москвы от 22 февраля 2011 года по делу № А40-800/11-95-5 кредитная организация подлежит ликвидации в порядке, установленном Федеральным законом “О банках и банковской деятельности”.

Ликвидатором КБ ООО “ПриватХолдингБанк” назначен Перунов Сергей Владимирович, являющийся членом Некоммерческого партнерства “Объединение арбитражных управляющих “Авангард” (105062, г. Москва, ул. Макаренко, 5, стр. 1, офис 3).

Ликвидатор находится по адресу: 119049, г. Москва, ул. Шаболовка, 12, стр. 1, тел. 8 (499) 237-54-43.

Ликвидатор извещает кредиторов КБ ООО “ПриватХолдингБанк” о возможности предъявления требований в срок, составляющий не менее шестидесяти дней после первого объявления о ликвидации кредитной организации, опубликованного в газете “Коммерсантъ” № 42 от 12.03.2011, а именно до 11.05.2011 (дата закрытия реестра требований кредиторов) по адресу: 119049, г. Москва, ул. Шаболовка, 12, стр. 1.

### **ОБЪЯВЛЕНИЕ об изменении местонахождения представителя конкурсного управляющего ООО “Урайкомбанк”**

Государственная корпорация “Агентство по страхованию вкладов”, являющаяся конкурсным управляющим Общества с ограниченной ответственностью Урайский коммерческий банк ООО “Урайкомбанк” в соответствии с решением Арбитражного суда Ханты-Мансийского автономного округа — Югры от 31 марта 2009 года по делу № А75-2104/2009, сообщает об изменении местонахождения представителя конкурсного управляющего с 9 марта 2011 года. Новый адрес местонахождения представителя конкурсного управляющего и адрес для почтовой корреспонденции: 628285, Тюменская обл., Ханты-Мансийский автономный округ — Югра, г. Югра, ул. Сибирская, стр. 2.

### **СООБЩЕНИЕ о государственной регистрации кредитной организации в связи с ее ликвидацией**

По сообщению УФНС России по г. Москве, в единый государственный реестр юридических лиц внесена запись от 03.03.2011 за № 2117711003980 о государственной регистрации кредитной организации АКЦИОНЕРНЫЙ КОММЕРЧЕСКИЙ БАНК “СОЮЗОБЩЕМАШБАНК” (открытое акционерное общество) АКБ “СОЮЗОБЩЕМАШБАНК” (ОАО) (основной государственный регистрационный номер 1027739225216) в связи с ее ликвидацией.

На основании данного сообщения, а также в соответствии с приказом Банка России от 17.02.2011 № ОД-127 в Книгу государственной регистрации кредитных организаций внесена запись о ликвидации кредитной организации АКЦИОНЕРНЫЙ КОММЕРЧЕСКИЙ БАНК “СОЮЗОБЩЕМАШБАНК” (открытое акционерное общество) АКБ “СОЮЗОБЩЕМАШБАНК” (ОАО) (регистрационный номер Банка России 3162, ранее присвоенный Банком России при регистрации создаваемого юридического лица).

**СООБЩЕНИЕ****об итогах проведения ломбардного кредитного аукциона**

Департамент внешних и общественных связей Банка России сообщает, что 15 марта 2011 года Центральный банк Российской Федерации провел ломбардный кредитный аукцион по американскому способу со сроком кредита 1 неделя (7 календарных дней), дата предоставления ломбардного кредита Банка России по итогам аукциона — 16 марта 2011 года, дата погашения ломбардного кредита и уплаты процентов по нему — 23 марта 2011 года.

По итогам аукциона со сроком предоставления денежных средств 1 неделя (7 календарных дней) установлена ставка отсечения в размере 5,25% годовых.

Средневзвешенная процентная ставка — 5,35% годовых.

15.03.2011 г.

**СООБЩЕНИЕ****об итогах проведения депозитного аукциона**

Департамент внешних и общественных связей Банка России сообщает, что 17 марта 2011 года Центральный банк Российской Федерации в соответствии со ст. 46 Федерального закона от 10.07.2002 № 86-ФЗ «О Центральном банке Российской Федерации (Банке России)» и Положением Банка России от 05.11.2002 № 203-П «О порядке проведения Центральным банком Российской Федерации депозитных операций с кредитными организациями в валюте Российской Федерации» провел депозитный аукцион, в том числе с использованием системы «Рейтерс-Дилинг», Системы электронных торгов ЗАО ММВБ и путем оформления Договоров-Заявок, со сроком привлечения средств в депозит 1 месяц (дата привлечения средств в депозит — 18 марта 2011 года, дата возврата депозита и уплаты процентов — 15 апреля 2011 года).

В аукционе приняли участие 74 кредитные организации — резидента из 42 регионов.

На аукцион банками были поданы заявки с предложением процентных ставок в диапазоне от 3,1 до 5 процентов годовых.

Центральным банком Российской Федерации установлена ставка отсечения в размере 3,25 процента годовых.

Средневзвешенная процентная ставка — 3,25 процента годовых.

17.03.2011 г.

## Условия проведения Банком России операций по предоставлению кредитным организациям обеспеченных кредитов Банка России

### 15 марта 2011 года

Вид кредитов	Предоставляемые на	Срок кредитования	Ставка (в % годовых)
Кредиты, обеспеченные залогом ценных бумаг	корреспондентские счета (субсчета), открытые в подразделениях расчетной сети Банка России, и корреспондентские счета, открытые в уполномоченной расчетной НКО ЗАО НРД	1 календарный день	6,75
		7 календарных дней	6,75
Кредиты, обеспеченные активами или поручительствами	корреспондентские счета (субсчета), открытые в подразделениях расчетной сети Банка России	до 90 календарных дней	7,00

Время приема заявлений кредитных организаций\*: с 9.00 до 17.00.

Время приема заявлений кредитных организаций с использованием Системы электронных торгов ЗАО ММВБ\*\*:

сессия 1 — с 11.00 до 12.00;

сессия 2 — с 15.00 до 17.00.

### 16 марта 2011 года

Вид кредитов	Предоставляемые на	Срок кредитования	Ставка (в % годовых)
Кредиты, обеспеченные залогом ценных бумаг	корреспондентские счета (субсчета), открытые в подразделениях расчетной сети Банка России, и корреспондентские счета, открытые в уполномоченной расчетной НКО ЗАО НРД	1 календарный день	6,75
		7 календарных дней	6,75
Кредиты, обеспеченные активами или поручительствами	корреспондентские счета (субсчета), открытые в подразделениях расчетной сети Банка России	до 90 календарных дней	7,00

Время приема заявлений кредитных организаций\*: с 9.00 до 17.00.

Время приема заявлений кредитных организаций с использованием Системы электронных торгов ЗАО ММВБ\*\*:

сессия 1 — с 11.00 до 12.00;

сессия 2 — с 15.00 до 17.00.

### 17 марта 2011 года

Вид кредитов	Предоставляемые на	Срок кредитования	Ставка (в % годовых)
Кредиты, обеспеченные залогом ценных бумаг	корреспондентские счета (субсчета), открытые в подразделениях расчетной сети Банка России, и корреспондентские счета, открытые в уполномоченной расчетной НКО ЗАО НРД	1 календарный день	6,75
		7 календарных дней	6,75
Кредиты, обеспеченные активами или поручительствами	корреспондентские счета (субсчета), открытые в подразделениях расчетной сети Банка России	до 90 календарных дней	7,00

Время приема заявлений кредитных организаций\*: с 9.00 до 17.00.

Время приема заявлений кредитных организаций с использованием Системы электронных торгов ЗАО ММВБ\*\*:

сессия 1 — с 11.00 до 12.00;

сессия 2 — с 15.00 до 17.00.

\* По местному времени.

\*\* По московскому времени.

**18 марта 2011 года**

Вид кредитов	Предоставляемые на	Срок кредитования	Ставка (в % годовых)
Кредиты, обеспеченные залогом ценных бумаг	корреспондентские счета (субсчета), открытые в подразделениях расчетной сети Банка России, и корреспондентские счета, открытые в уполномоченной расчетной НКО ЗАО НРД	1 календарный день	6,75
		7 календарных дней	6,75
Кредиты, обеспеченные активами или поручительствами	корреспондентские счета (субсчета), открытые в подразделениях расчетной сети Банка России	до 90 календарных дней	7,00

Время приема заявлений кредитных организаций\*: с 9.00 до 15.45.

Время приема заявлений кредитных организаций с использованием Системы электронных торгов ЗАО ММВБ\*\*:

сессия 1 — с 11.00 до 12.00;

сессия 2 — с 15.00 до 16.00.

**21 марта 2011 года**

Вид кредитов	Предоставляемые на	Срок кредитования	Ставка (в % годовых)
Кредиты, обеспеченные залогом ценных бумаг	корреспондентские счета (субсчета), открытые в подразделениях расчетной сети Банка России, и корреспондентские счета, открытые в уполномоченной расчетной НКО ЗАО НРД	1 календарный день	6,75
		7 календарных дней	6,75
Кредиты, обеспеченные активами или поручительствами	корреспондентские счета (субсчета), открытые в подразделениях расчетной сети Банка России	до 90 календарных дней	7,00

Время приема заявлений кредитных организаций\*: с 9.00 до 17.00.

Время приема заявлений кредитных организаций с использованием Системы электронных торгов ЗАО ММВБ\*\*:

сессия 1 — с 11.00 до 12.00;

сессия 2 — с 15.00 до 17.00.

\* По местному времени.

\*\* По московскому времени.

### Условия проведения Банком России операций по привлечению денежных средств кредитных организаций в валюте Российской Федерации в депозиты, открываемые в Банке России, на стандартных условиях по фиксированным процентным ставкам

Дата	Наименование стандартного условия	Дата размещения денежных средств в депозит	Дата возврата депозита и уплаты процентов	Ставка, % годовых	Время приема обращений (заявок) кредитных организаций*		
					с использованием системы "Рейтерс-Дилинг"	с использованием Системы электронных торгов ЗАО ММВБ	
						сессия 1	сессия 2
14.03.2011	"овернайт"	14.03.2011	15.03.2011	3	с 11.00 до 17.00	с 11.00 до 12.00	с 15.00 до 17.00
	"том-некст"	15.03.2011	16.03.2011	3	с 11.00 до 15.00	с 11.00 до 12.00	с 15.00 до 17.00
	"спот-некст"	16.03.2011	17.03.2011	3	с 11.00 до 15.00	с 11.00 до 12.00	с 15.00 до 17.00
	"1 неделя"	14.03.2011	21.03.2011	3	с 11.00 до 15.00	с 11.00 до 12.00	с 15.00 до 17.00
	"спот-неделя"	16.03.2011	23.03.2011	3	с 11.00 до 15.00	с 11.00 до 12.00	с 15.00 до 17.00
	"до востребования"	14.03.2011		3	с 11.00 до 15.00	с 11.00 до 12.00	с 15.00 до 17.00
15.03.2011	"овернайт"	15.03.2011	16.03.2011	3	с 11.00 до 17.00	с 11.00 до 12.00	с 15.00 до 17.00
	"том-некст"	16.03.2011	17.03.2011	3	с 11.00 до 15.00	с 11.00 до 12.00	с 15.00 до 17.00
	"спот-некст"	17.03.2011	18.03.2011	3	с 11.00 до 15.00	с 11.00 до 12.00	с 15.00 до 17.00
	"1 неделя"	15.03.2011	22.03.2011	3	с 11.00 до 15.00	с 11.00 до 12.00	с 15.00 до 17.00
	"спот-неделя"	17.03.2011	24.03.2011	3	с 11.00 до 15.00	с 11.00 до 12.00	с 15.00 до 17.00
	"до востребования"	15.03.2011		3	с 11.00 до 15.00	с 11.00 до 12.00	с 15.00 до 17.00
16.03.2011	"овернайт"	16.03.2011	17.03.2011	3	с 11.00 до 17.00	с 11.00 до 12.00	с 15.00 до 17.00
	"том-некст"	17.03.2011	18.03.2011	3	с 11.00 до 15.00	с 11.00 до 12.00	с 15.00 до 17.00
	"спот-некст"	18.03.2011	21.03.2011	3	с 11.00 до 15.00	с 11.00 до 12.00	с 15.00 до 17.00
	"1 неделя"	16.03.2011	23.03.2011	3	с 11.00 до 15.00	с 11.00 до 12.00	с 15.00 до 17.00
	"спот-неделя"	18.03.2011	25.03.2011	3	с 11.00 до 15.00	с 11.00 до 12.00	с 15.00 до 17.00
	"до востребования"	16.03.2011		3	с 11.00 до 15.00	с 11.00 до 12.00	с 15.00 до 17.00
17.03.2011	"овернайт"	17.03.2011	18.03.2011	3	с 13.00 до 17.00	с 11.00 до 12.00	с 15.00 до 17.00
	"том-некст"	18.03.2011	21.03.2011	3	с 13.00 до 15.00	с 11.00 до 12.00	с 15.00 до 17.00
	"спот-некст"	21.03.2011	22.03.2011	3	с 13.00 до 15.00	с 11.00 до 12.00	с 15.00 до 17.00
	"1 неделя"	17.03.2011	24.03.2011	3	с 13.00 до 15.00	с 11.00 до 12.00	с 15.00 до 17.00
	"спот-неделя"	21.03.2011	28.03.2011	3	с 13.00 до 15.00	с 11.00 до 12.00	с 15.00 до 17.00
	"до востребования"	17.03.2011		3	с 13.00 до 15.00	с 11.00 до 12.00	с 15.00 до 17.00
18.03.2011	"овернайт"	18.03.2011	21.03.2011	3	с 11.00 до 16.00	с 11.00 до 12.00	с 15.00 до 16.00
	"том-некст"	21.03.2011	22.03.2011	3	с 11.00 до 15.00	с 11.00 до 12.00	с 15.00 до 16.00
	"спот-некст"	22.03.2011	23.03.2011	3	с 11.00 до 15.00	с 11.00 до 12.00	с 15.00 до 16.00
	"1 неделя"	18.03.2011	25.03.2011	3	с 11.00 до 15.00	с 11.00 до 12.00	с 15.00 до 16.00
	"спот-неделя"	22.03.2011	29.03.2011	3	с 11.00 до 15.00	с 11.00 до 12.00	с 15.00 до 16.00
	"до востребования"	18.03.2011		3	с 11.00 до 15.00	с 11.00 до 12.00	с 15.00 до 16.00

Минимальная сумма, принимаемая Банком России в депозит:  
с использованием системы "Рейтерс-Дилинг"  
с использованием Системы электронных торгов ЗАО ММВБ

20 млн. рублей;  
1 млн. рублей.

\* По московскому времени.

Показатели ставок межбанковского рынка,  
рассчитываемые Центральным банком Российской Федерации  
на основе ставок кредитных организаций  
14–18 марта 2011 года

### ОБЪЯВЛЕННЫЕ СТАВКИ ПО ПРИВЛЕЧЕНИЮ КРЕДИТОВ (MIBID – Moscow Interbank Bid)

Российский рубль (в процентах годовых)

Срок кредита	Дата					Средняя за период	
	14.03.2011	15.03.2011	16.03.2011	17.03.2011	18.03.2011	значение	изменение*
1 день	2,76	2,77	2,76	2,79	2,77	2,77	0,02
От 2 до 7 дней	2,83	2,86	2,85	2,85	2,86	2,85	0,00
От 8 до 30 дней	3,10	3,12	3,11	3,12	3,11	3,11	–0,01
От 31 до 90 дней	3,69	3,71	3,70	3,71	3,69	3,70	0,01
От 91 до 180 дней	4,46	4,45	4,45	4,44	4,41	4,44	0,02
От 181 дня до 1 года	5,38	5,42	5,35	5,34	5,29	5,36	–0,03

### ОБЪЯВЛЕННЫЕ СТАВКИ ПО ПРЕДОСТАВЛЕНИЮ КРЕДИТОВ (MIBOR – Moscow Interbank Offered Rate)

Российский рубль (в процентах годовых)

Срок кредита	Дата					Средняя за период	
	14.03.2011	15.03.2011	16.03.2011	17.03.2011	18.03.2011	значение	изменение*
1 день	3,35	3,33	3,34	3,34	3,35	3,34	0,01
От 2 до 7 дней	3,46	3,53	3,54	3,51	3,50	3,51	0,02
От 8 до 30 дней	4,08	4,07	4,09	4,06	4,05	4,07	0,02
От 31 до 90 дней	4,65	4,67	4,68	4,66	4,63	4,66	0,01
От 91 до 180 дней	5,40	5,38	5,38	5,35	5,31	5,36	0,01
От 181 дня до 1 года	6,58	6,63	6,55	6,55	6,47	6,56	–0,08

### ФАКТИЧЕСКИЕ СТАВКИ ПО ПРЕДОСТАВЛЕННЫМ КРЕДИТАМ (MIACR – Moscow Interbank Actual Credit Rate)

Российский рубль (в процентах годовых)

Срок кредита	Дата					Средняя за период**	
	11.03.2011	14.03.2011	15.03.2011	16.03.2011	17.03.2011	значение	изменение
1 день	3,05	3,13	3,10	3,10	3,11	3,10	0,03
От 2 до 7 дней	3,59	3,45	3,21	3,44	3,32	3,42	0,35
От 8 до 30 дней		3,50	4,22	5,36		4,24	1,04
От 31 до 90 дней	3,50	4,75	3,30	5,38		3,85	–0,87
От 91 до 180 дней							
От 181 дня до 1 года				6,00		6,00	–1,12

### ФАКТИЧЕСКИЕ СТАВКИ ПО ПРЕДОСТАВЛЕННЫМ КРЕДИТАМ (MIACR-IG – Moscow Interbank Actual Credit Rate – Investment Grade)

Российский рубль (в процентах годовых)

Срок кредита	Дата					Средняя за период**	
	11.03.2011	14.03.2011	15.03.2011	16.03.2011	17.03.2011	значение	изменение
1 день	2,89	2,98	2,83	2,79	2,91	2,89	0,15
От 2 до 7 дней							
От 8 до 30 дней							
От 31 до 90 дней	3,50					3,50	
От 91 до 180 дней							
От 181 дня до 1 года							

\* По сравнению с периодом с 9.03.2011 по 11.03.2011, в процентных пунктах.

\*\* Ставки рассчитываются как средневзвешенные по объемам фактических сделок по предоставлению межбанковских кредитов кредитными организациями; изменение по сравнению с периодом с 5.03.2011 по 10.03.2011, в процентных пунктах.

Материал  
подготовлен  
Департаментом  
исследований  
и информации



### Комментарий

Данные по ставкам межбанковского кредитного рынка (MIBID, MIBOR, MIACR и MIACR-IG) рассчитываются на основе данных отчетности кредитных организаций — крупнейших участников российского денежного рынка в соответствии с Указанием Банка России № 2332-У от 12 ноября 2009 года.

Средняя заявляемая ставка привлечения межбанковских кредитов MIBID рассчитывается как среднее арифметическое из заявляемых ставок привлечения МБК по отдельным банкам по каждому сроку. Средняя заявляемая ставка размещения межбанковских кредитов MIBOR рассчитывается как среднее арифметическое из заявляемых ставок размещения МБК по отдельным банкам по каждому сроку. Из базы расчета ставок MIBID и MIBOR исключаются наибольшие ставки (10% от общего количества ставок) и наименьшие ставки (10% от общего количества ставок).

Средняя фактическая ставка по размещенным отчитывающимися банками межбанковским кредитам MIACR рассчитывается как средняя взвешенная по объему предоставленных кредитов (с исключением двойного счета) по каждому сроку. Средняя фактическая ставка по кредитам, которые отчитывающиеся банки разместили в российских банках, имеющих кредитный рейтинг не ниже инвестиционного (ВааЗ по оценке агентства Moody's, BBB– по оценке агентств Fitch и Standard & Poor's), MIACR-IG рассчитывается как средняя взвешенная по объему кредитов, предоставленных названной группе банков (с исключением двойного счета) по каждому сроку. Из расчета ставок MIACR и MIACR-IG исключаются сделки с наибольшими ставками (10% от общего объема операций) и сделки с наименьшими ставками (10% от общего объема операций).

## ВАЛЮТНЫЙ РЫНОК

### Официальные курсы иностранных валют, устанавливаемые Банком России (российских рублей за единицу иностранной валюты)<sup>1</sup>

	Дата				
	15.03	16.03	17.03	18.03	19.03
1 австралийский доллар	28,8790	28,6143	28,4691	28,3053	28,2485
1 азербайджанский манат	36,0372	36,1155	36,0299	36,1355	35,8012
1000 армянских драмов	78,1568	78,3267	77,6645	77,8921	77,1715
1000 белорусских рублей	9,4632	9,4963	9,4801	9,5141	9,4261
1 болгарский лев	20,3855	20,4676	20,4775	20,5316	20,5013
1 бразильский реал	17,1774	17,3102	17,2121	17,1667	16,9643
100 венгерских форинтов	14,6267	14,6548	14,6111	14,6524	14,6536
1000 вон Республики Корея	25,4113	25,3084	25,3377	25,3470	25,2752
10 датских крон	53,4507	53,6619	53,6932	53,8364	53,7735
1 доллар США	28,6640	28,7263	28,6582	28,7422	28,4763
1 евро	39,9347	39,9813	40,0728	40,1097	40,0633
100 индийских рупий	63,4791	63,5467	63,5014	63,6030	63,1509
100 казахских тенге	19,6342	19,6796	19,6680	19,7141	19,5230
1 канадский доллар	29,4746	29,3215	29,2103	29,0267	29,0249
100 киргизских сомов	60,3898	60,5210	60,3775	60,5545	59,9754
10 китайских юаней	43,6280	43,7108	43,6092	43,7037	43,3456
1 латвийский лат	56,4141	56,6594	56,6592	56,8140	56,7144
1 литовский лит	11,5492	11,5944	11,6002	11,6318	11,6135
10 молдавских леев	24,0753	24,0287	23,8818	23,9313	23,6612
10 новых румынских леев	95,2926	95,6268	95,8596	95,9833	96,2135
1 новый туркменский манат	10,0600	10,0819	10,0590	10,0857	99,9344 <sup>2</sup>
10 норвежских крон	50,9483	50,9151	50,7144	50,9000	50,7708
10 польских злотых	99,0121	98,7430	99,0228	98,2136	98,8589
1 СДР (специальные права заимствования)	44,9294	45,3034	45,1051	45,3681	45,1677
1 сингапурский доллар	22,5790	22,5163	22,4401	22,4601	22,3186
10 таджикских сомони	64,4540	64,4463	64,2964	64,4849	63,8410
1 турецкая лира	18,0788	18,2389	18,1152	18,0939	17,9809
1000 узбекских сумов	17,1625	17,1998	17,1178	17,1679	17,0091
10 украинских гривен	36,1062	36,1565	36,0141	36,0856	35,7900
1 фунт стерлингов Соединенного Королевства	45,9828	46,1574	46,1712	46,1830	45,9664
10 чешских крон	16,3925	16,4301	16,4118	16,4241	16,4280
10 шведских крон	45,0380	44,8905	44,7142	44,5636	44,6820
1 швейцарский франк	30,7917	31,1362	31,2487	31,8756	31,5213
10 южноафриканских рэндов	41,5782	41,7831	41,0300	40,6135	40,4120
100 японских иен	34,9902	35,2405	35,4615	36,3710	34,8761

<sup>1</sup> Курсы установлены без обязательств Банка России покупать или продавать указанные валюты по данному курсу.

<sup>2</sup> 10 новых туркменских манатов.

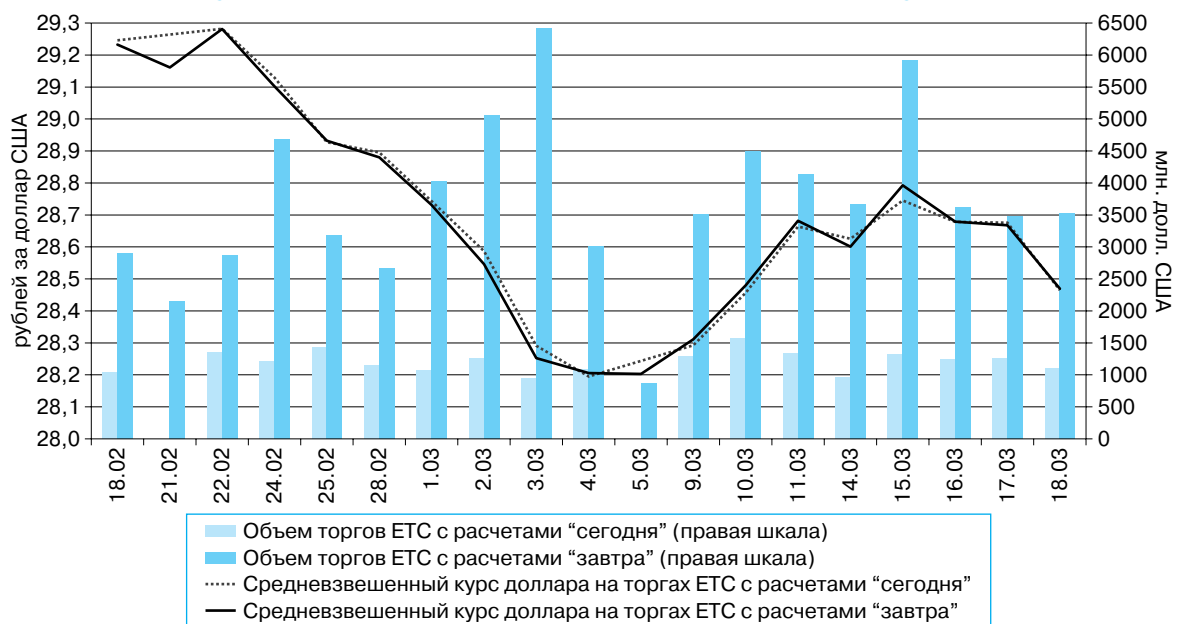
## ПОКАЗАТЕЛИ БИРЖЕВЫХ ТОРГОВ ЗА ПЕРИОД С 14 ПО 18 МАРТА 2011 ГОДА

### Средневзвешенный курс и объемы биржевых торгов

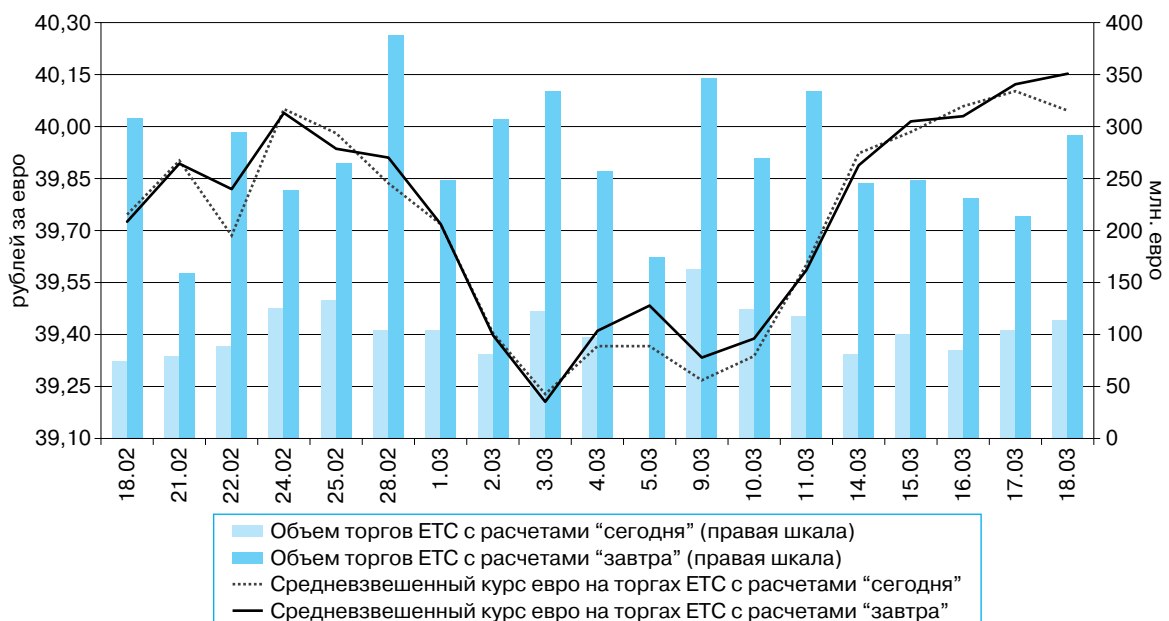
Дата	Единая торговая сессия							
	доллар США				евро			
	с расчетами "сегодня"		с расчетами "завтра"		с расчетами "сегодня"		с расчетами "завтра"	
	средневзвешенный курс (руб./долл.)	объем (млн. долл.)	средневзвешенный курс (руб./долл.)	объем (млн. долл.)	средневзвешенный курс (руб./евро)	объем (млн. евро)	средневзвешенный курс (руб./евро)	объем (млн. евро)
14.03.2011	28,6253	955,742	28,6010	3673,491	39,9231	81,119	39,8880	245,211
15.03.2011	28,7452	1319,905	28,7923	5914,489	39,9842	100,649	40,0152	248,635
16.03.2011	28,6782	1237,686	28,6793	3620,787	40,0588	84,961	40,0298	230,828
17.03.2011	28,6754	1257,987	28,6676	3473,184	40,1021	103,897	40,1217	213,755
18.03.2011	28,4647	1107,846	28,4693	3530,672	40,0463	113,843	40,1526	292,171

Материал  
подготовлен  
Департаментом  
обеспечения  
и контроля  
операций  
на финансовых  
рынках

### Курс доллара и объемы биржевых торгов по доллару США



### Средневзвешенный курс и объемы торгов ETC по евро



## РЫНОК ДРАГОЦЕННЫХ МЕТАЛЛОВ

### Динамика учетных цен на драгоценные металлы (руб./грамм)

Дата*	Золото	Серебро	Платина	Палладий
15.03.2011	1312,77	31,43	1621,04	696,71
16.03.2011	1299,46	33,41	1589,00	667,74
17.03.2011	1288,55	31,22	1562,66	655,10
18.03.2011	1296,95	32,09	1569,09	654,25
19.03.2011	1295,94	31,56	1573,80	661,02

\* Дата вступления в силу значений учетных цен.

## РЫНОК ГКО–ОФЗ–ОБР

### ОФИЦИАЛЬНОЕ СООБЩЕНИЕ

Департамент внешних и общественных связей Банка России сообщает, что аукцион по размещению дополнительного выпуска облигаций федерального займа с постоянным купонным доходом № **SU25077RMFS** (выпуск — **16 марта 2011 года**, погашение — **20 января 2016 года**, срок обращения — **1771 день**) состоялся **16 марта 2011 года**.

Количество организаций-дилеров, принявших участие в аукционе, — **30**.

Объем выпуска, объявленный Министерством финансов Российской Федерации, составил **100 000 000 000 руб. 00 коп.** Была разрешена подача неконкурентных заявок в объеме не более **25,00%** от общего объема заявок, поданных дилером.

На аукцион подавались заявки в диапазоне от **99,6200** до **98,0000%** от номинала. Общий объем поданных конкурентных и неконкурентных заявок составил **16 359 541 000 руб. 00 коп.** по номиналу.

Минимальная цена удовлетворенных конкурентных заявок в соответствии с решением Министерства финансов Российской Федерации составила **99,5250%** от номинала. Конкурентные заявки удовлетворены на общий объем **10 065 000 000 руб. 00 коп.** по номиналу (что составляет **62,11%** от общего объема поданных конкурентных заявок).

Средневзвешенная цена всех удовлетворенных на аукционе заявок составила **99,5584%** от номинала. По этой цене были удовлетворены неконкурентные заявки на общий номинальный объем **154 141 000 руб. 00 коп.**

Доходность облигаций по итогам аукциона:

	При минимальной цене <b>99,5250%</b>	При средневзвешенной цене <b>99,5584%</b>
Доходность, % годовых	<b>7,60</b>	<b>7,60</b>

17.03.2011 г.

## БЮЛЛЕТЕНЬ РЫНКА ГКО—ОФЗ ЗА 14.03.2011—18.03.2011

## Итоги торгов на рынке ГКО—ОФЗ

Код выпуска	Срок до погашения, лет	Дюрация, лет	Дата торгов	Оборот по рыночной стоимости, млн. руб.	Цена, % от номинала*	Доходность, % годовых
Итого				20 195,15		
25063	0,7	0,6	14.03.2011	0,51	101,0100	4,71
25064	0,8	0,8	14.03.2011	5,13	106,2345	4,45
25067	1,6	1,5	14.03.2011	20,92	108,6295	5,73
25068	3,4	2,9	14.03.2011	171,90	115,9465	6,84
25071	3,7	3,2	14.03.2011	0,01	103,7800	7,04
25072	1,9	1,8	14.03.2011	87,84	101,9731	6,10
25073	1,4	1,3	14.03.2011	310,61	101,7592	5,59
25074	0,3	0,3	14.03.2011	125,00	100,1778	4,00
25075	4,3	3,8	14.03.2011	92,83	98,6946	7,36
25076	3,0	2,7	14.03.2011	316,43	101,0237	6,82
25077	4,9	4,1	14.03.2011	228,14	99,6608	7,57
25078	1,9	1,8	14.03.2011	205,56	101,1105	6,16
26202	3,8	3,1	14.03.2011	0,00	114,4499	6,99
26203	5,4	4,6	14.03.2011	59,80	97,5639	7,59
46018	10,7	7,0	14.03.2011	34,33	95,2500	7,89
46022	12,4	8,1	14.03.2011	12,98	85,5000	8,09
25063	0,7	0,6	15.03.2011	0,10	101,1000	4,56
25064	0,8	0,8	15.03.2011	7,98	106,1200	4,56
25065	2,0	1,8	15.03.2011	0,18	110,5567	6,58
25067	1,6	1,5	15.03.2011	4,75	108,6001	5,74
25068	3,4	2,9	15.03.2011	324,49	115,6428	6,93
25069	1,5	1,4	15.03.2011	33,47	107,5500	5,62
25071	3,7	3,2	15.03.2011	0,00	103,6500	7,08
25072	1,9	1,8	15.03.2011	709,30	102,0058	6,08
25073	1,4	1,3	15.03.2011	967,52	101,7540	5,59
25074	0,3	0,3	15.03.2011	50,62	100,2700	3,66
25075	4,3	3,8	15.03.2011	326,35	99,0024	7,28
25076	3,0	2,7	15.03.2011	681,29	100,9757	6,83
25077	4,9	4,1	15.03.2011	1 114,26	99,5784	7,59
25078	1,9	1,8	15.03.2011	668,65	101,1756	6,12
26198	1,6	1,6	15.03.2011	72,03	100,0980	5,91
26199	1,3	1,3	15.03.2011	102,27	100,8495	5,54
26202	3,8	3,1	15.03.2011	23,55	114,5899	6,95
26203	5,4	4,6	15.03.2011	507,09	97,4404	7,62
46002	1,4	0,9	15.03.2011	3,45	102,6000	5,06
46018	10,7	7,0	15.03.2011	4,48	95,2500	7,89
46020	24,9	11,1	15.03.2011	0,08	85,9798	8,42
46022	12,4	8,1	15.03.2011	86,86	85,8000	8,04
25063	0,7	0,6	16.03.2011	203,58	101,1948	4,40
25064	0,8	0,8	16.03.2011	67,12	106,1205	4,54
25065	2,0	1,8	16.03.2011	20,61	111,5506	6,06
25066	0,3	0,3	16.03.2011	2,08	102,0937	3,70
25067	1,6	1,5	16.03.2011	1,11	108,8000	5,60
25068	3,4	2,9	16.03.2011	1 067,13	115,9961	6,82
25070	0,5	0,5	16.03.2011	140,11	103,1732	4,00
25071	3,7	3,2	16.03.2011	22,60	103,7547	7,05
25072	1,9	1,8	16.03.2011	221,00	102,0583	6,05
25073	1,4	1,3	16.03.2011	672,41	101,8101	5,54
25074	0,3	0,3	16.03.2011	227,79	100,2711	3,65
25075	4,3	3,8	16.03.2011	457,79	98,6715	7,37
25076	3,0	2,7	16.03.2011	1 313,44	101,0845	6,79
25077	4,9	4,1	16.03.2011	363,17	99,6146	7,60
25078	1,9	1,8	16.03.2011	506,95	101,2316	6,09

Материал  
подготовлен  
Департаментом  
обеспечения  
и контроля  
операций  
на финансовых  
рынках

Код выпуска	Срок до погашения, лет	Дюрация, лет	Дата торгов	Оборот по рыночной стоимости, млн. руб.	Цена, % от номинала*	Доходность, % годовых
26198	1,6	1,6	16.03.2011	102,34	100,1500	5,88
26199	1,3	1,3	16.03.2011	249,18	100,8875	5,51
26200	2,3	2,2	16.03.2011	74,52	99,7988	6,34
26202	3,8	3,1	16.03.2011	11,71	114,5400	6,96
26203	5,4	4,6	16.03.2011	232,52	97,6541	7,57
46018	10,7	7,0	16.03.2011	57,65	95,2500	7,89
46021	7,4	5,6	16.03.2011	22,47	89,3300	7,80
46022	12,4	8,1	16.03.2011	1,74	86,0000	8,01
25063	0,6	0,6	17.03.2011	203,85	101,3144	4,20
25064	0,8	0,8	17.03.2011	132,20	106,1741	4,45
25066	0,3	0,3	17.03.2011	1,04	102,0600	3,75
25067	1,6	1,5	17.03.2011	0,30	108,7991	5,59
25068	3,4	2,9	17.03.2011	81,74	116,0464	6,80
25071	3,7	3,2	17.03.2011	231,34	104,2444	6,89
25072	1,9	1,8	17.03.2011	155,78	102,2019	5,96
25073	1,4	1,3	17.03.2011	51,68	101,8510	5,51
25074	0,3	0,3	17.03.2011	297,04	100,2800	3,61
25075	4,3	3,8	17.03.2011	251,59	98,8151	7,33
25076	3,0	2,7	17.03.2011	562,44	101,1536	6,77
25077	4,8	4,1	17.03.2011	877,73	99,6869	7,56
25078	1,9	1,8	17.03.2011	429,02	101,3818	6,00
26198	1,6	1,6	17.03.2011	93,25	100,3037	5,77
26200	2,3	2,2	17.03.2011	45,96	100,0259	6,23
26202	3,8	3,1	17.03.2011	76,20	114,6154	6,93
26203	5,4	4,5	17.03.2011	0,01	97,6681	7,57
46002	1,4	0,9	17.03.2011	9,68	102,9000	4,70
46014	7,5	5,7	17.03.2011	57,95	96,4300	7,80
46018	10,7	7,0	17.03.2011	161,15	95,2500	7,89
25064	0,8	0,8	18.03.2011	18,58	106,1581	4,45
25065	2,0	1,8	18.03.2011	57,51	111,8298	5,90
25066	0,3	0,3	18.03.2011	0,00	102,0565	3,70
25067	1,6	1,5	18.03.2011	110,28	108,8249	5,56
25068	3,4	2,9	18.03.2011	292,76	116,3500	6,70
25069	1,5	1,4	18.03.2011	68,56	107,7077	5,49
25071	3,7	3,2	18.03.2011	60,42	103,9912	6,97
25072	1,9	1,8	18.03.2011	108,56	102,3862	5,85
25073	1,4	1,3	18.03.2011	51,39	101,9500	5,43
25074	0,3	0,3	18.03.2011	0,00	100,2900	3,56
25075	4,3	3,8	18.03.2011	66,15	99,1343	7,24
25076	3,0	2,7	18.03.2011	200,80	101,3204	6,70
25077	4,8	4,1	18.03.2011	854,95	99,8290	7,53
25078	1,9	1,8	18.03.2011	359,59	101,5364	5,91
26199	1,3	1,3	18.03.2011	10,20	100,9044	5,49
26200	2,3	2,2	18.03.2011	0,05	99,9000	6,29
26201	2,6	2,4	18.03.2011	50,92	100,8000	6,36
26202	3,8	3,1	18.03.2011	284,15	114,7773	6,88
26203	5,4	4,5	18.03.2011	303,23	97,8390	7,53
46002	1,4	0,9	18.03.2011	7,78	102,9000	4,69
46014	7,5	5,7	18.03.2011	62,79	96,4300	7,80
46018	10,7	7,0	18.03.2011	0,95	95,2500	7,89
46021	7,4	5,6	18.03.2011	105,85	89,3300	7,80

\* Здесь номинал – непогашенная часть номинальной стоимости.

## Основные характеристики обращающихся выпусков ГКО—ОФЗ по состоянию на 18.03.2011

Код выпуска	Дата начала размещения	Дата погашения	Номинал одной облигации*, руб.	Объем в обращении, млн. руб.	Дата ближайшей выплаты	Лет до выплаты	Тип выплаты	Ставка купона, % годовых/ Погашаемая доля номинала, %	Размер выплат на одну облигацию, руб.	Сумма выплаты, млн. руб.
26202	23.09.2009	17.12.2014	1000	40 000,00	23.03.2011	0,01	купон	11,200	27,92	1 116,80
							погашение	—	—	—
25069	23.09.2009	19.09.2012	1000	44 059,51	23.03.2011	0,01	купон	10,800	53,85	2 372,60
							погашение	—	—	—
25065	01.07.2009	27.03.2013	1000	46 000,00	30.03.2011	0,03	купон	12,000	29,92	1 376,32
							погашение	—	—	—
25070	30.09.2009	28.09.2011	1000	44 946,82	30.03.2011	0,03	купон	10,000	49,86	2 241,05
							погашение	—	—	—
25066	08.07.2009	06.07.2011	1000	40 000,00	06.04.2011	0,05	купон	10,550	26,30	1 052,00
							погашение	—	—	—
26199	17.01.2007	11.07.2012	1000	44 000,00	13.04.2011	0,07	купон	6,100	15,21	669,24
							погашение	—	—	—
26200	23.01.2008	17.07.2013	1000	50 000,00	20.04.2011	0,09	купон	6,100	15,21	760,50
							погашение	—	—	—
26201	23.07.2008	16.10.2013	1000	47 000,00	20.04.2011	0,09	купон	6,550	16,33	767,51
							погашение	—	—	—
25064	21.01.2009	18.01.2012	1000	45 000,00	20.04.2011	0,09	купон	11,900	29,67	1 335,15
							погашение	—	—	—
25067	05.08.2009	17.10.2012	1000	45 000,00	20.04.2011	0,09	купон	11,300	28,17	1 267,65
							погашение	—	—	—
25062	06.02.2008	04.05.2011	1000	45 000,00	04.05.2011	0,13	купон	5,800	14,46	650,70
							погашение	100,000	1 000,00	45 000,00
46017	16.02.2005	03.08.2016	1000	80 000,00	11.05.2011	0,15	купон	7,000	17,45	1 396,00
							погашение	—	—	—
25063	09.07.2008	09.11.2011	1000	30 000,00	11.05.2011	0,15	купон	6,200	15,46	463,80
							погашение	—	—	—
25071	02.12.2009	26.11.2014	1000	80 000,00	01.06.2011	0,21	купон	8,100	40,39	3 231,20
							погашение	—	—	—
46018	16.03.2005	24.11.2021	1000	128 933,65	08.06.2011	0,22	купон	8,000	19,95	2 572,23
							погашение	—	—	—
25074	23.06.2010	29.06.2011	1000	70 000,00	29.06.2011	0,28	купон	4,590	22,89	1 602,30
							погашение	100,000	1 000,00	70 000,00
46022	23.01.2008	19.07.2023	1000	28 222,71	20.07.2011	0,34	купон	7,000	34,90	984,97
							погашение	—	—	—
25075	28.07.2010	15.07.2015	1000	128 007,88	20.07.2011	0,34	купон	6,880	34,31	4 391,95
							погашение	—	—	—
25072	20.01.2010	23.01.2013	1000	150 000,00	27.07.2011	0,36	купон	7,150	35,65	5 347,50
							погашение	—	—	—
25077	26.01.2011	20.01.2016	1000	47 428,80	27.07.2011	0,36	купон	7,350	36,65	1 738,27
							погашение	—	—	—
25073	27.01.2010	01.08.2012	1000	150 000,00	03.08.2011	0,38	купон	6,850	34,16	5 124,00
							погашение	—	—	—
46002	05.02.2003	08.08.2012	750	46 500,00	10.08.2011	0,4	купон	8,000	29,92	1 855,04
							частичное погашение	25,000	250,00	15 500,00
46020	15.02.2006	06.02.2036	1000	116 911,01	10.08.2011	0,4	купон	6,900	34,41	4 022,91
							погашение	—	—	—
26203	04.08.2010	03.08.2016	1000	129 841,02	10.08.2011	0,4	купон	6,900	34,41	4 467,83
							погашение	—	—	—
25078	02.02.2011	06.02.2013	1000	99 736,47	10.08.2011	0,4	купон	6,700	34,69	3 459,86
							погашение	—	—	—
46021	21.02.2007	08.08.2018	1000	92 794,44	17.08.2011	0,42	купон	7,000	34,90	3 238,53
							погашение	—	—	—
25068	26.08.2009	20.08.2014	1000	45 000,00	24.08.2011	0,44	купон	12,000	59,84	2 692,80
							погашение	—	—	—

Код выпуска	Дата начала размещения	Дата погашения	Номинал одной облигации*, руб.	Объем в обращении, млн. руб.	Дата ближайшей выплаты	Лет до выплаты	Тип выплаты	Ставка купона, % годовых/ Погашаемая доля номинала, %	Размер выплат на одну облигацию, руб.	Сумма выплаты, млн. руб.
46014	05.03.2003	29.08.2018	500	29 144,95	07.09.2011	0,47	купон	7,000	17,45	1 017,16
							погашение	—	—	—
25076	19.01.2011	14.03.2014	1000	92 241,36	15.09.2011	0,5	купон	7,100	46,49	4 288,30
							погашение	—	—	—
46012	14.02.2003	05.09.2029	1000	40 000,00	28.09.2011	0,53	купон	2,903	28,95	1 158,00
							погашение	—	—	—
26198	09.10.2002	02.11.2012	1000	42 117,40	03.11.2011	0,63	купон	6,000	60,00	2 527,04
							погашение	—	—	—
48001	18.11.2004	31.10.2018	1000	24 099,48	09.11.2011	0,65	купон	7,000	69,81	1 682,38
							погашение	—	—	—
46019	28.12.2005	20.03.2019	1000	26 000,00	27.03.2013	2,03	купон	3,000	30,00	780,00
							частичное погашение	10,000	100,00	2 600,00
46010	14.02.2003	17.05.2028	1000	30 000,00	05.06.2013	2,22	купон	10,000	99,73	2 991,90
							погашение	—	—	—
46011	14.02.2003	20.08.2025	1000	30 000,00	04.09.2013	2,47	купон	10,000	99,73	2 991,90
							погашение	—	—	—
46005	14.02.2003	09.01.2019	1000	27 477,45	10.01.2018	6,82	частичное погашение	70,000	700,00	19 234,22

\* Здесь номинал – непогашенная часть номинальной стоимости.

### Некоторые показатели, характеризующие рынок ГКО–ОФЗ

	14.03.2011	15.03.2011	16.03.2011	17.03.2011	18.03.2011
Номинальная стоимость, млн. руб.	2 245 243,81	2 245 243,81	2 255 462,95	2 255 462,95	2 255 462,95
до 1 года*	274 946,82	274 946,82	274 946,82	274 946,82	274 946,82
1–5 лет	1 186 872,27	1 186 872,27	1 197 091,42	1 197 091,42	1 197 091,42
более 5 лет	783 424,71	783 424,71	783 424,71	783 424,71	783 424,71
Рыночная стоимость, млн. руб.	2 241 996,84	2 237 435,94	2 249 209,81	2 251 219,52	2 253 385,09
до 1 года*	285 423,62	285 522,72	285 547,24	285 659,98	285 718,36
1–5 лет	1 238 794,88	1 238 666,38	1 249 956,39	1 251 708,13	1 253 466,16
более 5 лет	717 778,34	713 246,84	713 706,18	713 851,40	714 200,57
Оборот по рыночной стоимости, млн. руб.	1 671,97	5 688,74	6 039,03	3 719,94	3 075,47
до 1 года*	130,64	58,70	640,68	634,14	18,59
1–5 лет	1 434,23	5 031,53	5 083,96	2 866,70	2 584,07
более 5 лет	107,10	598,51	314,38	219,11	472,82
Коэффициент оборачиваемости по рыночной стоимости	0,07	0,25	0,27	0,17	0,14
до 1 года*	0,09	0,04	0,45	0,44	0,01
1–5 лет	0,23	0,81	0,81	0,46	0,41
более 5 лет	0,03	0,17	0,09	0,06	0,13
Индикатор рыночного портфеля, % годовых**	7,52	7,61	7,59	7,55	7,49
до 1 года*	4,34	4,29	4,12	4,06	4,04
1–5 лет	6,59	6,60	6,58	6,52	6,46
более 5 лет	7,89	7,98	7,97	7,94	7,88
Дюрация, лет***	3,52	3,49	3,49	3,49	3,49
до 1 года*	0,40	0,40	0,40	0,40	0,40
1–5 лет	2,20	2,20	2,20	2,20	2,20
более 5 лет	7,00	6,90	6,90	6,90	6,90

\* Срок до погашения.

\*\* Рассчитывается как эффективная доходность по выпускам ГКО–ОФЗ, взвешенная по объемам в обращении и дюрации.

\*\*\* Рассчитывается как дюрация выпусков облигаций, взвешенная по объемам в обращении.



Зарегистрировано  
Министерством юстиции  
Российской Федерации  
15 марта 2011 года  
Регистрационный № 20104

15 февраля 2011 года

№ 2580-У

## УКАЗАНИЕ

### **О внесении изменения в пункт 2 Указания Банка России от 27 ноября 2008 года № 2134-У “О перечне ценных бумаг, входящих в Ломбардный список Банка России”**

1. В соответствии с решением Совета директоров Банка России (протокол заседания Совета директоров Банка России от 31 января 2011 года № 3) подпункт 2.1 пункта 2 Указания Банка России от 27 ноября 2008 года № 2134-У “О перечне ценных бумаг, входящих в Ломбардный список Банка России”, зарегистрированного Министерством юстиции Российской Федерации 17 декабря 2008 года № 12875, 21 января 2009 года № 13161, 18 февраля 2009 года № 13379, 11 июня 2010 года № 17543, 29 ноября 2010 года № 19073 (“Вестник Банка России” от 24 декабря 2008 года № 74, от 28 января 2009 года № 5, от 20 февраля 2009 года № 11, от 23 июня 2010 года № 34, от 8 декабря 2010 года № 66), изложить в следующей редакции:

“2.1. эмитенту (выпуску) ценных бумаг, указанных в подпунктах 1.4—1.7, 1.9, 1.10 пункта 1 настоящего Указания, присвоен рейтинг долгосрочной кредитоспособности по

обязательствам в иностранной валюте по международной шкале (рейтинг по международной шкале) как минимум одним из рейтинговых агентств на уровне не ниже “В” по классификации рейтинговых агентств “Standard & Poor’s” или “Fitch Ratings” либо “B2” по классификации рейтингового агентства “Moody’s Investors Service”, или исполнение обязательств эмитента по указанным ценным бумагам обеспечено государственными гарантиями Российской Федерации;”.

2. Настоящее Указание подлежит официальному опубликованию в “Вестнике Банка России” и вступает в силу с 1 апреля 2011 года.

ПРЕДСЕДАТЕЛЬ  
ЦЕНТРАЛЬНОГО  
БАНКА  
РОССИЙСКОЙ  
ФЕДЕРАЦИИ

С.М. ИГНАТЬЕВ

**ЦЕНТРАЛЬНЫЙ БАНК РОССИЙСКОЙ ФЕДЕРАЦИИ**

# **ВЕСТНИК БАНКА РОССИИ**

**Нормативные акты и оперативная информация  
Центрального банка Российской Федерации**

**№ 16 (1259)**

**23 МАРТА 2011**

**МОСКВА**

## **Редакционный совет изданий Банка России:**

Председатель совета Г.И. Лунтовский

Заместитель председателя совета Т.Н. Чугунова

Члены совета:

С.А. Голубев, Г.С. Ефремова, Н.Ю. Иванова, В.И. Моргунов,  
А.Ю. Симановский, В.Н. Сменковский, М.И. Сухов, С.А. Швецов

Ответственный секретарь совета Н.П. Хоменко

Учредитель – Центральный банк Российской Федерации  
107016, Москва, ул. Неглинная, 12

Адрес представительства Центрального банка Российской Федерации в Internet: <http://www.cbr.ru>  
Тел. 771-43-73, факс 623-83-77, e-mail: [mvg@cbr.ru](mailto:mvg@cbr.ru)

Издание зарегистрировано Комитетом Российской Федерации по печати. Регистрационный № 012253  
© Центральный банк Российской Федерации, 1994 г.

Издатель и распространитель: ЗАО “АЭИ “ПРАЙМ-ТАСС”  
125009, Москва, Тверской б-р, 2  
Тел. 974-76-64, факс 692-36-90, [www.prime-tass.ru](http://www.prime-tass.ru), e-mail: [sales01@prime-tass.ru](mailto:sales01@prime-tass.ru)

Отпечатано в типографии “ЛБЛ. Полиграф Сервис”  
105066, г. Москва, ул. Нижняя Красносельская, 40/12