

информационные сообщения	2
аналитические материалы	6
Состояние внутреннего финансового рынка в мае 2011 года	6
кредитные организации	20
Данные о движении наличной иностранной валюты на территории Российской Федерации через уполномоченные банки за апрель 2011 года	20
Сводные данные об объемах операций с физическими лицами по покупке и продаже основных видов наличной иностранной валюты уполномоченными банками в разрезе субъектов Российской Федерации за апрель 2011 года	27
Приказ Банка России от 24.06.2011 № ОД-441	29
Сообщение об исключении Банка “СЕВЕРНАЯ КАЗНА” ОАО из реестра банков — участников системы обязательного страхования вкладов в связи с его реорганизацией	29
Объявление о банкротстве (ООО) КБ “НЕОПОЛИС-БАНК”	30
Сообщение о прекращении деятельности ЗАО АКИБ “ЦЕРИХ” в связи с его реорганизацией в форме присоединения к ЗАО АИКБ “ЗЕНИТ БИЗНЕС БАНК” и одновременном изменении наименования ЗАО АИКБ “ЗЕНИТ БИЗНЕС БАНК”	30
Сообщение о прекращении деятельности ЗАО “БСЖВ” в связи с его реорганизацией в форме присоединения к ОАО АКБ “РОСБАНК”	31
Сообщение о государственной регистрации кредитной организации в связи с ее ликвидацией	31
Объявление временной администрации по управлению ОАО “Международный торгово-промышленный банк”	31
Информация о финансовом состоянии ОАО “Международный торгово-промышленный банк”	32
ставки денежного рынка	33
Сообщения Банка России	33
Показатели ставок межбанковского рынка с 20 по 24 июня 2011 года	37
Ставки кредитных организаций России по кредитам нефинансовым организациям и депозитам физических лиц в российских рублях	39
внутренний финансовый рынок	40
валютный рынок	40
Официальные курсы иностранных валют, устанавливаемые Банком России	40
Показатели биржевых торгов за период с 20 по 24 июня 2011 года	41
рынок драгоценных металлов	42
Динамика учетных цен на драгоценные металлы	42
рынок ГКО—ОФЗ—ОБР	42
Официальные сообщения Банка России	42
Бюллетень рынка ГКО—ОФЗ за 20—24 июня 2011 года	44

ИНФОРМАЦИЯ

Департамент внешних и общественных связей Банка России сообщает результаты мониторинга в июне 2011 г. максимальных процентных ставок (по вкладам в российских рублях) десяти кредитных организаций*, привлекающих наибольший объем депозитов физических лиц:

I декада июня — 7,86%;

II декада июня — 7,85%.

20.06.2011 г.

ИНФОРМАЦИЯ

Департамент внешних и общественных связей Банка России сообщает, что объем международных резервов Российской Федерации по состоянию на 17 июня 2011 года составил 520,3 млрд. долларов США против 528,0 млрд. долларов США на 10 июня 2011 года.

23.06.2011 г.

ИНФОРМАЦИЯ

Департамент внешних и общественных связей Банка России сообщает, что объем денежной базы в узком определении на 20 июня 2011 года составил 6081,8 млрд. рублей против 6036,8 млрд. рублей на 14 июня 2011 года.

Денежная база в узком определении включает выпущенные в обращение Банком России наличные деньги (с учетом остатков средств в кассах кредитных организаций) и остатки на счетах обязательных резервов по привлеченным кредитными организациями средствам в национальной валюте, депонируемых в Банке России.

24.06.2011 г.

О выпуске в обращение памятной монеты из драгоценного металла

Департамент внешних и общественных связей Банка России сообщает, что 16 июня 2011 года Банк России выпустил в обращение памятную серебряную монету номиналом 2 рубля “Год итальянской культуры и итальянского языка в России и Год российской культуры и русского языка в Италии” (масса драгоценного металла в чистоте — 20,35 г, проба сплава — 925, каталожный номер — 5110-0108).

Монета имеет форму круга диаметром 34,0 мм.

С лицевой и оборотной сторон монеты по окружности имеется выступающий кант.

На лицевой стороне монеты в круге расположено рельефное изображение Георгия Победоносца на коне, поражающего копьём змея, под ним имеются надписи: номинал монеты — “2 РУБЛЯ” — и ниже — год чеканки — “2011 г.”, а также по окружности имеются надписи: сверху — “ГОД РОССИЙСКОЙ КУЛЬТУРЫ И РУССКОГО ЯЗЫКА В ИТАЛИИ”, внизу — “БАНК РОССИИ”, между ними проставлены обозначение металла по Периодической сис-

теме элементов Д.И. Менделеева, проба сплава, товарный знак Санкт-Петербургского монетного двора и масса драгоценного металла в чистоте.

На оборотной стороне монеты расположено рельефное изображение храма, имеются надписи по окружности: сверху — “ХРАМ-ПОДВОРЬЕ СВЯТИТЕЛЯ ЧУДОТВОРЦА НИКОЛАЯ”, внизу — “БАРИ”.



Боковая поверхность монеты рифленая. Монета изготовлена качеством “пруф”.

* СБЕРБАНК РОССИИ (1481) — www.sbrf.ru, ВТБ 24 (1623) — www.vtb24.ru, БАНК МОСКВЫ (2748) — www.bm.ru, РАЙФФАЙЗЕН-БАНК (3292) — www.raiffeisen.ru, ГАЗПРОМБАНК (354) — www.gazprombank.ru, РОСБАНК (2272) — www.rosbank.ru, АЛЬФА-БАНК (1326) — www.alfabank.ru, УРАЛСИБ (2275) — bank.uralsib.ru, МДМ БАНК (323) — www.mdm.ru, РОССЕЛЬХОЗБАНК (3349) — www.rshb.ru. Мониторинг проведен Департаментом банковского регулирования и надзора Банка России с использованием информации, представленной на указанных Web-сайтах. Публикуемый показатель является индикативным.

Тираж монеты — до 10,0 тыс. штук.
Выпускаемая монета является законным средством наличного платежа на территории

Российской Федерации и обязательна к приему по номиналу во все виды платежей без всяких ограничений.

О выпуске в обращение монет из недрагоценных металлов

Департамент внешних и общественных связей Банка России сообщает, что 30 июня 2011 года Банк России выпускает в обращение в рамках эмиссионной программы две монеты из недрагоценных металлов номиналом 10 рублей “Курск” и “Орел” серии “Города воинской славы”.

Монеты имеют форму круга желтого цвета диаметром 22,0 мм. На лицевой и оборотной сторонах монет имеется выступающий кант по окружности. Боковая поверхность монет имеет прерывистое рифление с чередующимися гладкими участками.

На лицевой стороне монет по окружности расположены надписи: в верхней части — “БАНК РОССИИ”, в нижней части — “2011”. Слева и справа расположены изображения ветви лавра и дуба соответственно. В центре расположены число “10” и надпись “РУБЛЕЙ” под ним, обозначающие номинал монеты. Внутри цифры “0” имеется защитный элемент в виде числа “10” и надписи “РУБ”, наблюдаемых под разными углами зрения к плоскости монеты. В нижней части расположен товарный знак монетного двора.

На оборотной стороне расположены:
— одной монеты — рельефное изображение герба города Курска, по окружности имеются надписи: в верхней части — на ленте “ГОРОДА ВОИНСКОЙ СЛАВЫ”, в нижней части — “КУРСК”;

— второй монеты — рельефное изображение герба города Орла, по окружности имеются надписи: в верхней части — на ленте “ГОРОДА ВОИНСКОЙ СЛАВЫ”, в нижней части — “ОРЕЛ”.



Тираж монет — по 10,0 млн. шт. каждого вида.

Выпускаемые монеты являются законным средством наличного платежа на территории Российской Федерации и обязательны к приему по номиналу во все виды платежей без всяких ограничений.

О выпуске в обращение монет из драгоценных и недрагоценных металлов

Департамент внешних и общественных связей Банка России сообщает, что 1 июля 2011 года Банк России выпускает в обращение памятные монеты из драгоценных металлов:

три памятные серебряные монеты номиналом 1 рубль серии “Вооруженные силы Российской Федерации” (Ракетные войска стратегического назначения);

памятную монету из недрагоценных металлов номиналом 10 рублей серии “Российская Федерация”: Воронежская область;

и в рамках эмиссионной программы — монету из недрагоценного металла номиналом 10 рублей серии “Города воинской славы”: Владикавказ.

Описание монет из драгоценных металлов

Серебряные монеты номиналом 1 рубль серии “Вооруженные силы Российской Федерации” (Ракетные войска стратегического назначения) (масса драгоценного металла в чистоте — 7,78 г, проба сплава — 925) имеют форму круга диаметром 25,0 мм.

С лицевой и оборотной сторон монет по окружности имеется выступающий кант.

На лицевой стороне монет в круге, обрамленном бусовым ободком, расположено рельефное изображение эмблемы Банка России — двуглавого орла с опущенными крыльями.

ями, под ним надпись полукругом “БАНК РОССИИ”, а также по окружности имеются надписи, разделенные точками: номинал монет — “ОДИН РУБЛЬ” — и год чеканки — “2011 г.”, между ними проставлены обозначение металла по Периодической системе элементов Д.И. Менделеева, проба сплава, товарный знак монетного двора и масса драгоценного металла в чистоте.

На оборотной стороне:

- одной монеты (каталожный номер — 5109-0101) расположено рельефное изображение эмблемы Ракетных войск стратегического назначения Российской Федерации, по окружности имеется надпись “РАКЕТНЫЕ ВОЙСКА СТРАТЕГИЧЕСКОГО НАЗНАЧЕНИЯ”;
- второй монеты (каталожный номер — 5109-0102) расположено рельефное изображение мобильного ракетного комплекса на фоне стартовавшей ракеты, по окружности имеется надпись “РАКЕТНЫЕ ВОЙСКА СТРАТЕГИЧЕСКОГО НАЗНАЧЕНИЯ”;
- третьей монеты (каталожный номер — 5109-0103) расположено рельефное изображение ракетного комплекса на фоне гор, по окружности имеется надпись “РАКЕТНЫЕ ВОЙСКА СТРАТЕГИЧЕСКОГО НАЗНАЧЕНИЯ”.



Боковая поверхность монет рифленая. Монеты изготовлены качеством “пруф”. Тираж монет — по 5,0 тыс. штук каждого вида.

Описание монет из недрагоценных металлов

Монета “Воронежская область” имеет форму круга диаметром 27,0 мм. Монета комбинированная, состоит из двух частей: диска, изготовленного из металла белого цвета, и внешнего кольца, изготовленного из металла желтого цвета. На лицевой и оборотной сторонах монеты имеется выступающий кант по окружности. Боковая поверхность монеты рифленая с нанесенными надписями “ДЕСЯТЬ РУБЛЕЙ”, повторяющимися дважды и разделенными звездочками.

На лицевой стороне монеты на кольце по окружности расположены надписи: в верхней части — “БАНК РОССИИ”, в нижней части — “2011”. Слева и справа на внешнем кольце расположены изображения ветви лавра и дуба соответственно, элементы изображения которых переходят на диск. В центре диска расположены число “10” и надпись “РУБЛЕЙ” под ним, обозначающие номинал монеты. Внутри цифры “0” имеется защитный элемент в виде числа “10” и надписи “РУБ”, наблюдаемых под разными углами зрения к плоскости монеты. В нижней части диска расположен товарный знак монетного двора.

На оборотной стороне монеты на диске расположено изображение герба Воронежской области, на кольце по окружности имеются надписи: в верхней части — “РОССИЙСКАЯ ФЕДЕРАЦИЯ”, в нижней части — “ВОРОНЕЖСКАЯ ОБЛАСТЬ”.



Тираж монеты — до 10,0 млн. шт.

Монета “Владикавказ” имеет форму круга желтого цвета диаметром 22,0 мм. На лицевой и оборотной сторонах монеты имеется выступающий кант по окружности. Боковая поверхность монеты — прерывистое рифление с чередующимися участками, имеющими разное количество рифов.

На лицевой стороне монеты по окружности расположены надписи: в верхней части — “БАНК РОССИИ”, в нижней части — “2011”. Слева и справа расположены изображения

ветви лавра и дуба соответственно. В центре расположены число “10” и надпись “РУБЛЕЙ” под ним, обозначающие номинал монеты. Внутри цифры “0” имеется защитный элемент в виде числа “10” и надписи “РУБ”, наблюдаемых под разными углами зрения к плоскости монеты. В нижней части расположен товарный знак монетного двора.

На оборотной стороне монеты расположено рельефное изображение герба города Владикавказа, по окружности имеются надписи: в верхней части — на ленте “ГОРОДА ВОИНСКОЙ СЛАВЫ”, в нижней части — “ВЛАДИКАВКАЗ”.

Тираж монеты — 10,0 млн. штук.



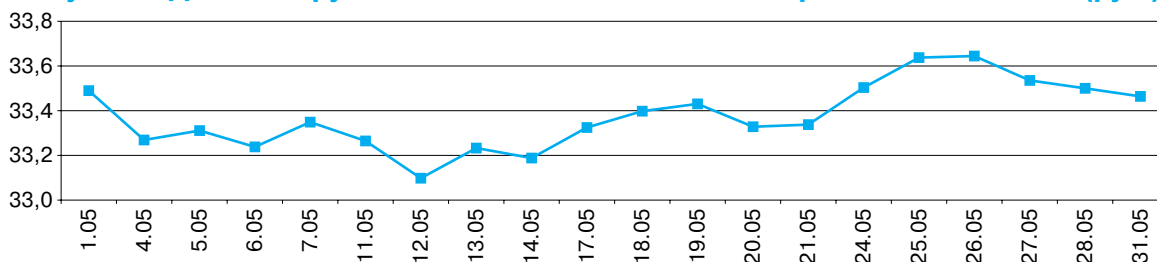
Выпускаемые монеты являются законным средством наличного платежа на территории Российской Федерации и обязательны к приему по номиналу во все виды платежей без всяких ограничений.

СОСТОЯНИЕ ВНУТРЕННЕГО ФИНАНСОВОГО РЫНКА В МАЕ 2011 ГОДА

Валютный рынок

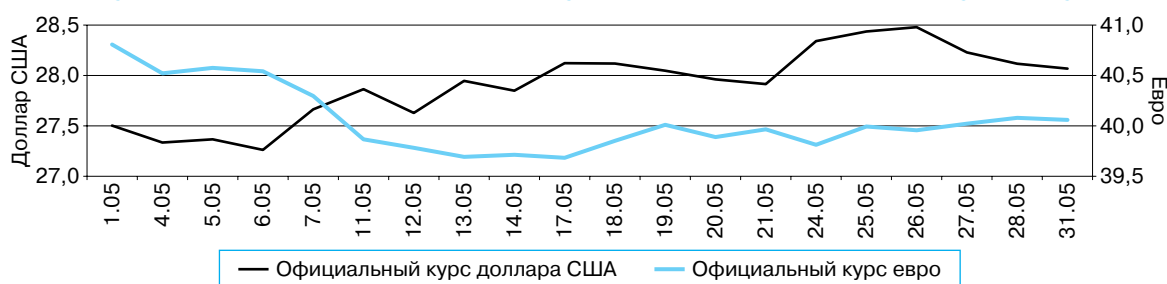
В мае на внутреннем валютном рынке спрос на иностранную валюту несколько превышал предложение в связи с сохранением высоких цен на энергоносители на мировом рынке. В этих условиях Банк России приобретал иностранную валюту, в том числе и сверх установленных целевых объемов. Объем нетто-покупки иностранной валюты Банком России в мае составил 4,5 млрд. долл. США.

Рисунок 1. Динамика рублевой стоимости бивалютной корзины Банка России (руб.)



В мае не наблюдалось четко выраженной тенденции к укреплению или ослаблению рубля к основным мировым валютам. По итогам месяца официальный курс доллара США к рублю повысился на 1,7% (до 27,9805 руб. за доллар США на 1.06.2011), курс евро к рублю снизился на 1,4% (до 40,2444 руб. за евро на ту же дату).

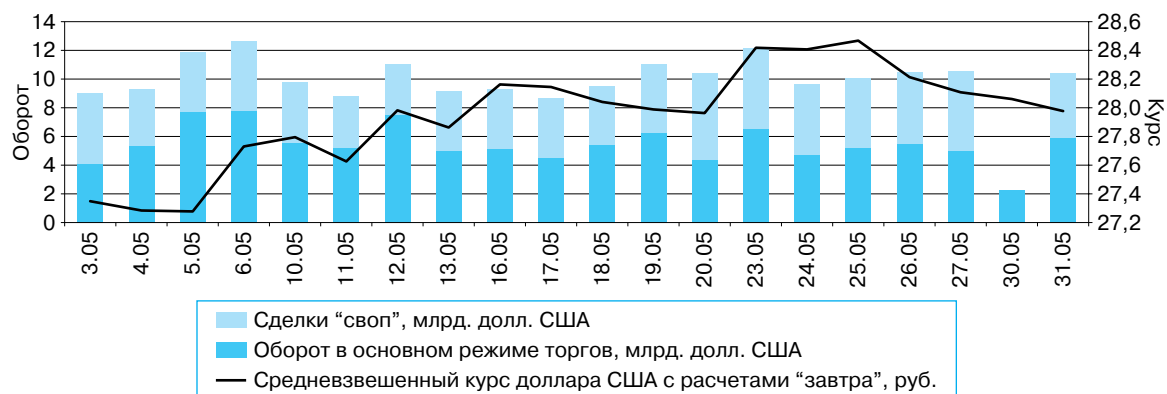
Рисунок 2. Динамика официальных курсов иностранных валют к рублю (руб.)



Активность участников внутреннего валютного рынка в мае возросла при некотором увеличении доли биржевого оборота.

Средний дневной оборот торгов по операциям рубль/доллар США на ETC в мае по сравнению с апрелем возрос на 19,1% — до 9,8 млрд. долларов США.

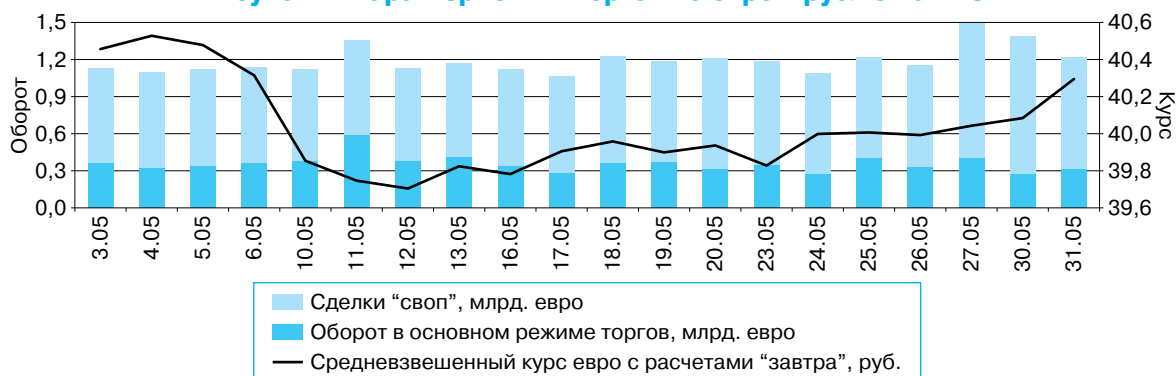
Рисунок 3. Характеристики торгов по доллару США к рублю на ETC



Средний дневной биржевой оборот по операциям рубль/евро увеличился на 20,2% — до 1,2 млрд. евро.

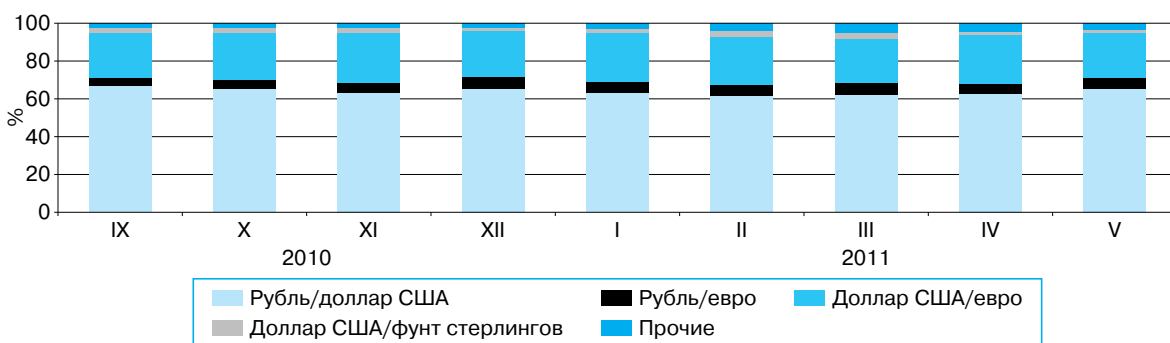
Материал подготовлен Департаментом исследований и информации при участии Сводного экономического департамента и Департамента операций на финансовых рынках

Рисунок 4. Характеристики торгов по евро к рублю на ETC



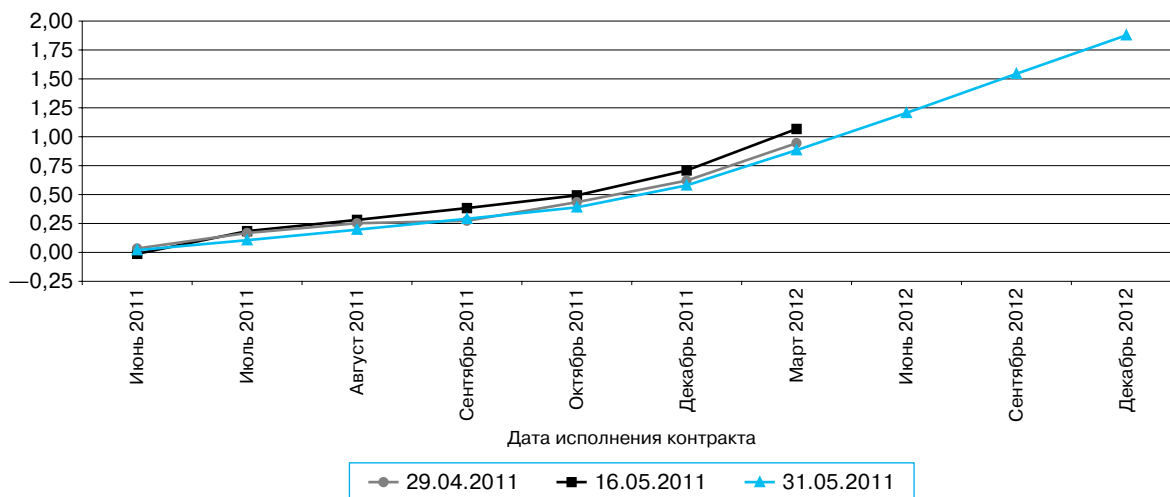
Общий средний дневной оборот межбанковских биржевых и внебиржевых кассовых конверсионных операций по всем валютным парам в пересчете на доллары США в мае по сравнению с апрелем возрос на 7,8% — до 55,6 млрд. долл. США. Возросли средние дневные обороты по всем основным валютным парам: по операциям рубль/доллар США — на 12,6% (до 36,3 млрд. долл. США), по операциям рубль/евро — на 8,7% (до 3,2 млрд. в долларовом эквиваленте), по операциям доллар США/евро — на 0,2% (до 13,3 млрд. долл. США).

Рисунок 5. Структура среднего дневного оборота межбанковского кассового валютного рынка



На ММВБ в последний день месяца котировки срочных контрактов на доллар США с исполнением 15.06.2011 составляли 28,00 руб. за доллар, с исполнением 15.08.2011 — 28,17 руб. за доллар, с исполнением 15.10.2011 — 28,37 руб. за доллар. Динамика спредов между фьючерсными и текущими котировками доллара США к рублю на срочном валютном рынке свидетельствует об ожидании его участниками незначительного роста номинального курса доллара США к рублю в краткосрочной перспективе.

Рисунок 6. Фьючерсные спреды по контрактам на курс доллара США к рублю на ММВБ (руб.)

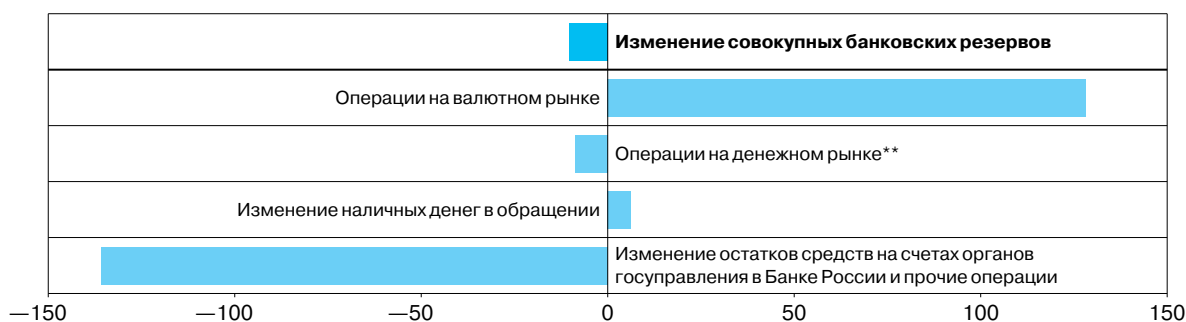


Денежный рынок

В условиях сохранения значительного инфляционного давления Банк России с 3.05.2011 повысил на 0,25 процентного пункта ставку рефинансирования и ставки практически по всем своим операциям (за исключением прямого РЕПО и ломбардного кредитования на сроки менее 1 месяца, проводимых по фиксированным ставкам). Вместе с тем высокие инфляционные ожидания и неустойчивый характер экономического роста стали причинами для повышения Банком России с 31.05.2011 ставок по депозитным операциям еще на 0,25 процентного пункта.

За май совокупные безналичные банковские резервы (включающие средства кредитных организаций на корреспондентских, депозитных счетах и счетах обязательных резервов в Банке России, а также в облигациях Банка России) уменьшились примерно на 10 млрд. руб. и на 1.06.2011 составили 1604,7 млрд. рублей. Их средний дневной объем¹ сократился более значительно — с 1983,4 млрд. руб. в апреле до 1771,7 млрд. руб. в мае.

Рисунок 7. Факторы изменения совокупных банковских резервов за май 2011 года* (млрд. руб.)

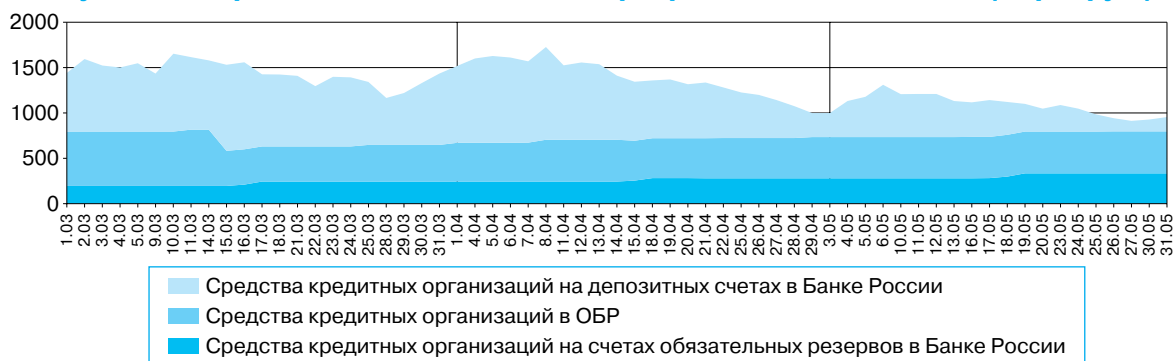


* В соответствии с направлением их влияния на совокупные банковские резервы.

** Изменение требований Банка России к кредитным организациям по инструментам предоставления ликвидности и сальдо прямых покупок/продаж государственных ценных бумаг из портфеля Банка России.

Средства кредитных организаций на депозитных счетах уменьшились с 264,2 млрд. руб. на 1.05.2011 до 158,3 млрд. руб. на 1.06.2011, а вложения кредитных организаций в ОБР увеличились с 453,7 до 461,1 млрд. руб. (по рыночной стоимости) на те же даты. В период с 3 по 30 мая фиксированные ставки по депозитным операциям на всех стандартных условиях составляли 3,25% годовых, с 31 мая они были повышены до 3,5% годовых. Ставки отсечения на состоявшихся в мае аукционах по привлечению депозитов на срок 1 месяц устанавливались Банком России на уровне 3,4% годовых. В мае Банк России приступил к размещению новой серии ОБР № 4-19-21BR1-1. На трех состоявшихся аукционах объем операций по рыночной стоимости составил 6,2 млрд. руб., а доходность по цене отсечения устанавливалась на уровне 3,6% годовых.

Рисунок 8. Операции Банка России по абсорбированию ликвидности* (млрд. руб.)



* Остатки на конец дня.

¹ Средние дневные значения совокупных банковских резервов, их отдельных компонентов, а также требований Банка России к кредитным организациям по инструментам предоставления ликвидности рассчитаны по рабочим дням по формуле средней хронологической.

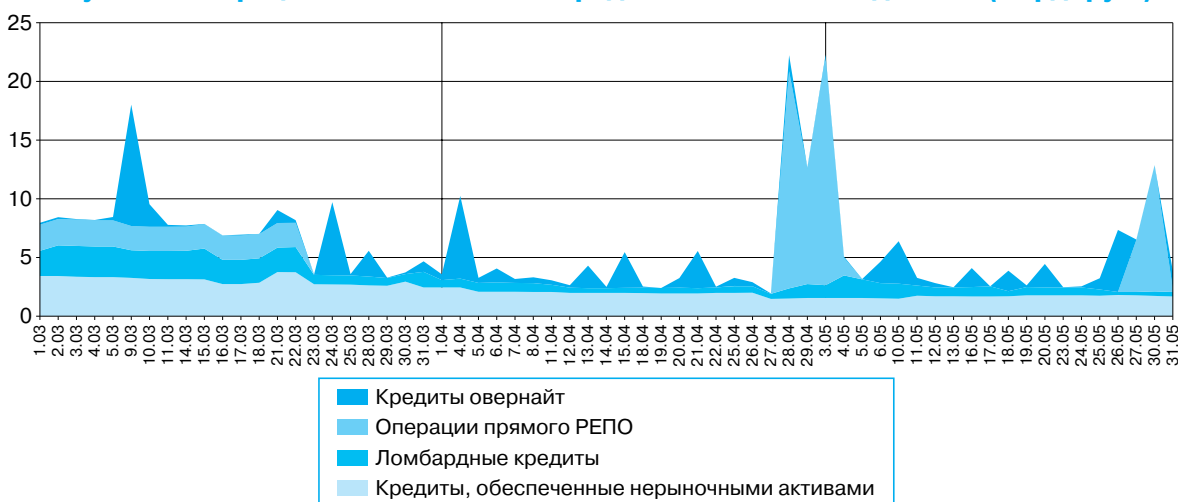
Таблица 1. Аукционы по размещению ОБР

Дата аукциона	Регистрационный номер выпуска	Предложение по номинальной стоимости, млн. руб.	Спрос по рыночной стоимости, млн. руб.	Размещение по рыночной стоимости, млн. руб.	Доходность по цене отсечения, % годовых	Доходность по средневзвешенной цене, % годовых	Дата выкупа
12.05.2011	4-19-21BR1-1	750 000,00	13 531,64	5 654,69	3,60	3,60	12.08.2011
19.05.2011	4-19-21BR1-1	10 000,00	654,28	257,66	3,60	3,60	12.08.2011
26.05.2011	4-19-21BR1-1	10 000,00	646,45	249,61	3,60	3,60	12.08.2011

Средние дневные обязательства Банка России перед кредитными организациями по депозитам за май составили 327,1 млрд. руб., по ОБР — 457,1 млрд. рублей. В рассматриваемый период в структуре обязательств по депозитам преобладали средства, размещенные на срок 1 день, а обязательства по ОБР практически полностью были представлены серией № 4-18-21BR1-1, погашение которой запланировано на середину июня.

Требования Банка России к кредитным организациям по инструментам предоставления ликвидности за месяц уменьшились и на 1.06.2011 составили 3,8 млрд. рублей. Вместе с тем средний дневной объем указанных требований повысился с 4,8 млрд. руб. в апреле до 5,5 млрд. руб. в мае. В их структуре доля кредитов под нерыночные активы составила 30,3%, доля операций РЕПО — 37,1%, доля ломбардных кредитов — 15,0% (в апреле — 41,6; 23,3 и 12,6% соответственно).

Рисунок 9. Операции Банка России по предоставлению ликвидности* (млрд. руб.)



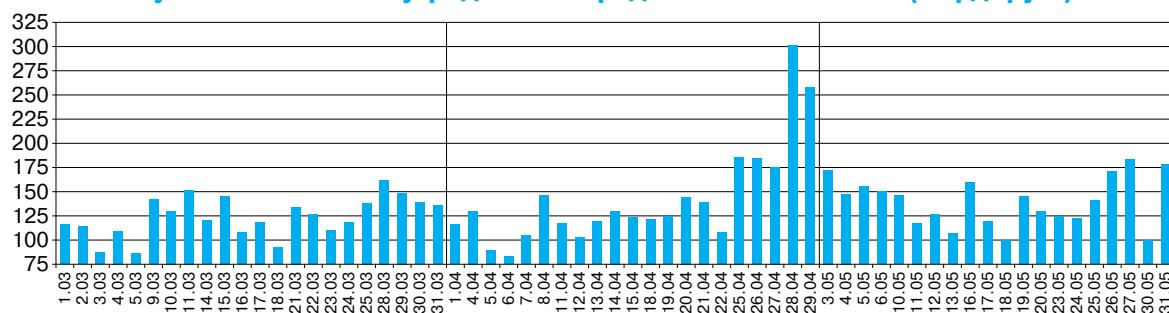
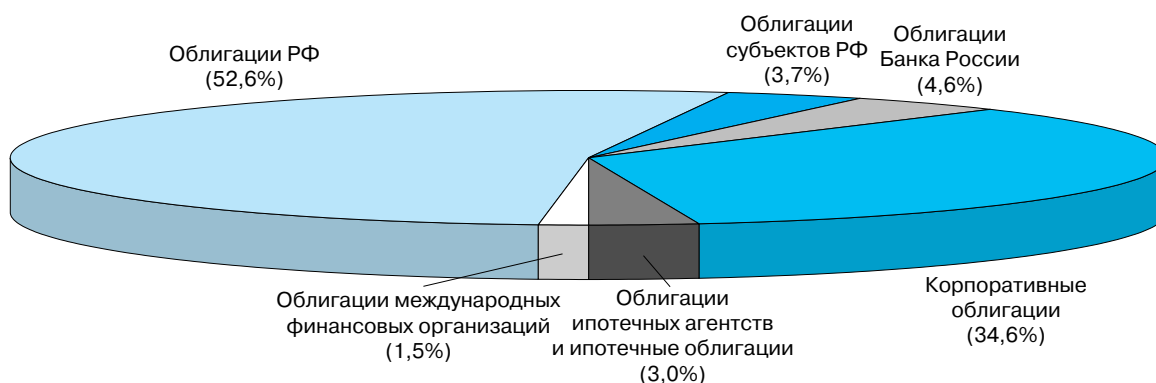
* Требования Банка России к кредитным организациям на конец дня.

В мае средние дневные требования Банка России к кредитным организациям по кредитам под нерыночные активы составили 1,7 млрд. руб., предоставленный за месяц объем был равен 0,4 млрд. руб. (в апреле — 0,2 млрд. руб.), ставка с 3 мая была зафиксирована на уровне 7,25% годовых.

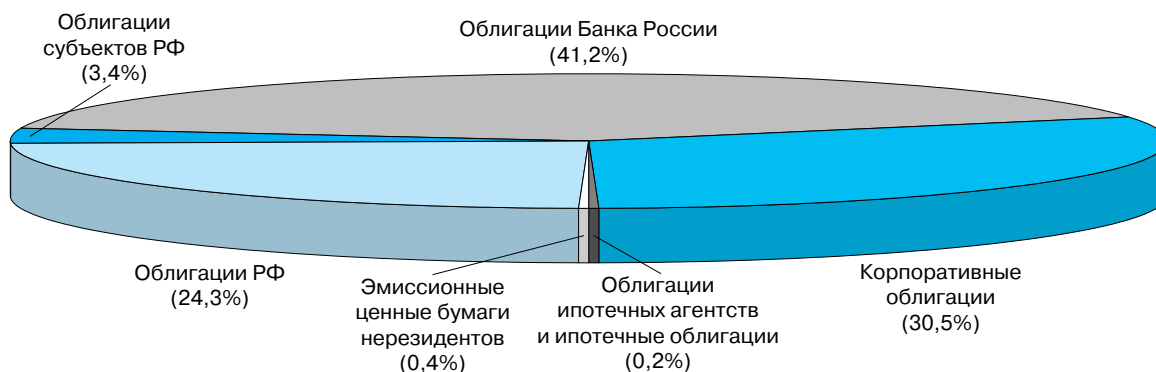
В мае средние дневные требования Банка России к кредитным организациям по операциям прямого РЕПО были равны 2,1 млрд. руб., по ломбардным кредитам — 0,8 млрд. рублей. Кредитные организации предъявляли спрос на операции прямого РЕПО в начале и конце месяца, и их объем в результате составил 36,4 млрд. руб. (за апрель — 28,4 млрд. рублей). Объем предоставленных за май ломбардных кредитов был таким же, как и за апрель, — 3,1 млрд. рублей. С 3 мая минимальные ставки на аукционах прямого РЕПО и ломбардных кредитных аукционах с привлечением средств на срок до 1 недели были повышены до 5,5% годовых, на срок 3 месяца — до 7% годовых. Фиксированные ставки по операциям прямого РЕПО и ломбардным кредитам со сроком до 1 недели в мае оставались равными 6,75% годовых.

Объем операций Банка России по предоставлению внутрисдневных кредитов в мае составил 2,8 трлн. руб., кредитов овернайт — 20,2 млрд. руб. (в апреле — 3,0 трлн. руб. и 22,3 млрд. руб. соответственно). С 3 мая ставка по кредиту овернайт повышена до 8,25% годовых.

В мае в структуре обеспечения по кредитам, предоставляемым в соответствии с Положением Банка России № 236-П (внутрисдневные кредиты, кредиты овернайт и ломбардные кредиты), облигации Российской Федерации занимали 52,6%, корпоративные облигации — 34,6%. В структуре ценных бумаг, использованных в операциях прямого РЕПО, облигации Российской Федерации составили 24,3%, облигации Банка России — 41,2%, корпоративные облигации — 30,5%.

Рисунок 10. Объем внутрисуточных кредитов Банка России (млрд. руб.)**Рисунок 11. Структура ценных бумаг, переданных кредитными организациями в обеспечение кредитов Банка России* в мае 2011 года**

* В соответствии с Положением Банка России № 236-П.

Рисунок 12. Структура ценных бумаг, использованных кредитными организациями в операциях прямого РЕПО с Банком России в мае 2011 года

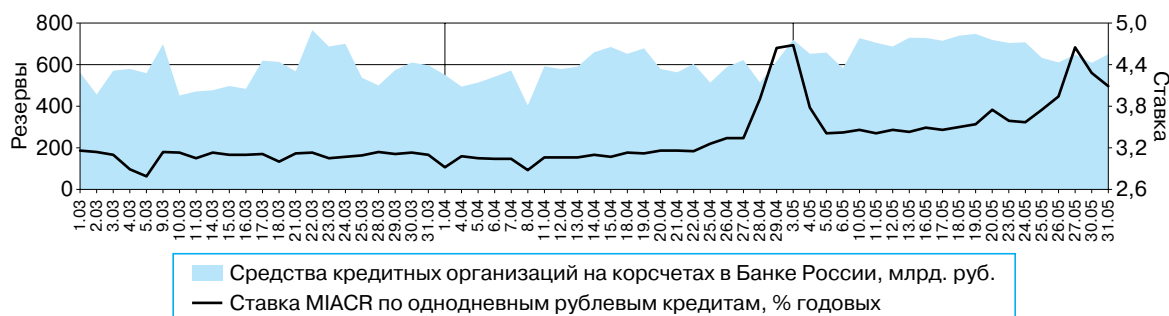
Средства кредитных организаций на счетах обязательных резервов в Банке России на 1.06.2011 составили 335,4 млрд. руб., увеличившись за месяц на 54,6 млрд. руб., что главным образом было обусловлено апрельским повышением нормативов (до 5,5% по обязательствам перед юридическими лицами — нерезидентами и до 4,0% по остальным обязательствам). При сохранении коэффициента для расчета усредняемых обязательных резервов на уровне 0,6 их объем, поддерживаемый кредитными организациями на корсчетах в Банке России, в период с 10.05.2011 по 10.06.2011 возрос до 418,1 млрд. руб. (в период с 10.04.2011 по 10.05.2011 он составлял 362,5 млрд. рублей).

Остатки средств кредитных организаций на корреспондентских счетах в Банке России возросли с 616,4 млрд. руб. на 1.05.2011 до 649,9 млрд. руб. на 1.06.2011, их средний дневной объем увеличился с 576,3 млрд. руб. в апреле до 682,7 млрд. руб. в мае 2011 года.

В мае в условиях повышения процентных ставок по операциям Банка России и сокращения объемов ликвидных средств российских кредитных организаций отмечался рост ставок по рублевым межбанковским кредитам (МБК) на сроки от 1 дня до 1 месяца. Ставка MIACR по односторонним рублевым МБК на протяжении большей части мая изменялась в сравнительно узком диапазоне — от 3,4 до 3,8% годовых. Повышение рассматриваемого показателя в конце месяца

(до 4,7% годовых) было связано с проведением обязательных платежей банками и их клиентами. Среднемесячная ставка MIACR по рублевым МБК на срок 1 день повысилась с 3,3% годовых в апреле до 3,8% годовых в мае, на срок 2—7 дней — с 3,5 до 3,8% годовых, на срок 8—30 дней — с 3,4 до 4,1% годовых соответственно.

Рисунок 13. Средства на корсчетах* и ставка MIACR по предоставленным рублевым кредитам



* Остатки на конец дня.

В сегменте рублевых межбанковских кредитов на более длительные сроки уровень процентных ставок несколько понизился. Среднемесячная ставка MIACR по кредитам на срок 31—90 дней снизилась с 4,3% годовых в апреле до 3,9% годовых в мае, на срок 91—180 дней — с 5,7 до 5,5% годовых соответственно. Ставка MIACR по кредитам на срок 181—365 дней составила 5,7% годовых, что на 9 базисных пунктов ниже аналогичного показателя предшествующего месяца.

Доля просроченной задолженности в общем объеме размещенных рублевых МБК по состоянию на 1.05.2011 составила 0,37% против 0,43% в предыдущем месяце.

Ставки валютных МБК, размещаемых российскими банками, в мае, как и в предшествующие месяцы, определялись прежде всего конъюнктурой мирового денежного рынка. Среднемесячная ставка MIACR по однодневным МБК в долларах США в мае составила 0,12% годовых, снизившись на 2 базисных пункта по сравнению с аналогичным показателем апреля.

Рынок ОФЗ

В рассматриваемый период активность участников на первичном рынке государственных ценных бумаг возросла, а на вторичном рынке — снизилась. Минфин России провел пять аукционов по размещению выпусков ОФЗ-ПД срочностью от 3 до 5 лет. Спрос участников аукционов на отдельные выпуски гособлигаций варьировался от 16 до 169% от объема предложения. Суммарный объем размещения ОФЗ на аукционах составил 78,2 млрд. руб. по номиналу (в апреле — 72,0 млрд. руб.).

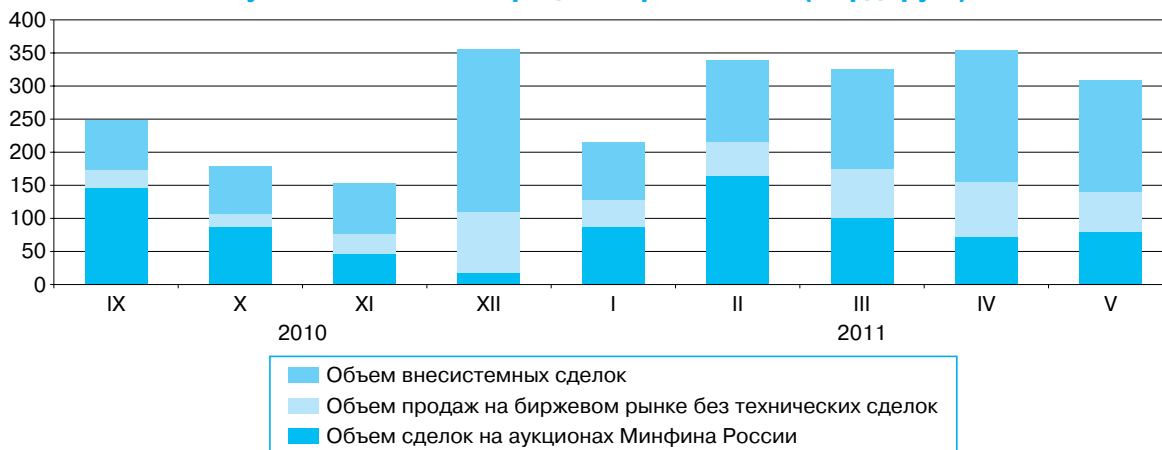
Таблица 2. Параметры и результаты аукционов по размещению ОФЗ

Параметры выпусков					
Дата аукциона	4.05.2011	11.05.2011	18.05.2011	25.05.2011	
Номер выпуска	25077	25076	25076	25076	25077
Объем предложения, млрд. руб.	40,00	20,00	20,00	20,00	20,0
Срок обращения, дней	1 722	1 038	1 031	1 024	1 701
Дата погашения	20.01.2016	14.03.2014	14.03.2014	14.03.2014	20.01.2016
Результаты аукционов					
Объем спроса по номиналу, млрд. руб.	33,48	33,71	7,23	3,12	26,70
Объем спроса по рыночной стоимости, млрд. руб.	34,26	34,91	7,50	3,24	27,25
Объем размещения по номиналу, млрд. руб.	31,63	19,41	6,88	2,15	18,17
Объем выручки, млрд. руб.	32,36	20,12	7,15	2,24	18,57
Цена отсечения, % от номинала	100,29	101,41	101,49	101,48	99,73
Средневзвешенная цена, % от номинала	100,35	101,48	101,51	101,49	99,76
Доходность по цене отсечения, % годовых	7,40	6,64	6,60	6,60	7,55
Доходность по средневзвешенной цене, % годовых	7,39	6,61	6,60	6,60	7,55
Премия/дисконт к доходности выпуска на вторичном рынке, базисных пунктов	1	0	-2	-1	6

В мае в соответствии с платежным графиком Минфин России выплатил 2,5 млрд. руб. в виде купонного дохода по 3 выпускам ОФЗ и погасил выпуск ОФЗ-ПД 25062 объемом 45,0 млрд. рублей. По итогам месяца рыночный портфель гособлигаций возрос на 1,4% — до 2404,3 млрд. руб. по номиналу. Дюрация рыночного портфеля ОФЗ уменьшилась на 9 дней и на конец мая составила 3,5 года.

На вторичном рынке стоимостные объемы спроса и предложения облигаций (в основном режиме торгов) снизились, объем предложения превысил объем спроса на ОФЗ. Объем сделок, заключенных в основном режиме (без технических сделок), уменьшился на 29% — до 59,6 млрд. руб., во внесистемном режиме торгов — на 16% и составил 167,8 млрд. руб. по фактической стоимости.

Рисунок 14. Объем операций на рынке ОФЗ (млрд. руб.)*



* По фактической стоимости.

Средний за май эффективный индикатор рыночного портфеля ОФЗ (ИРП), рассчитываемый Банком России, повысился по сравнению с предыдущим месяцем на 14 базисных пунктов — до 7,48% годовых. Размах колебаний ИРП в анализируемый период уменьшился до 13 базисных пунктов (в апреле — 24 базисных пункта).

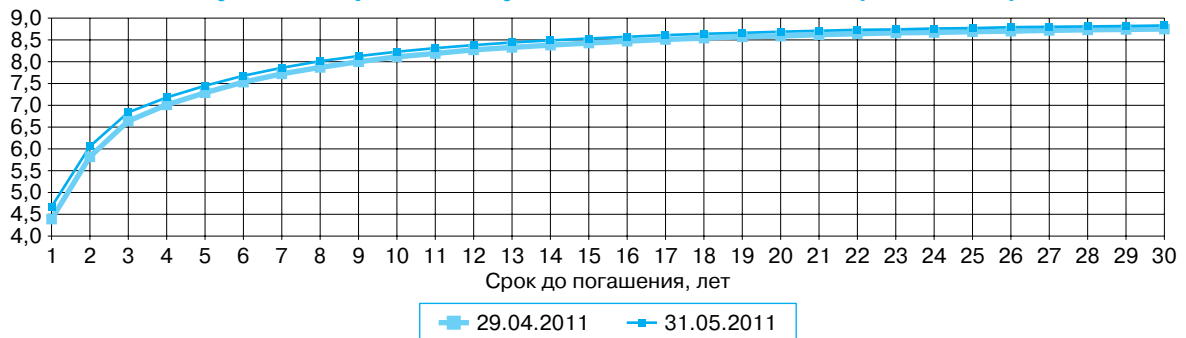
Рисунок 15. Основные показатели вторичного рынка ОФЗ



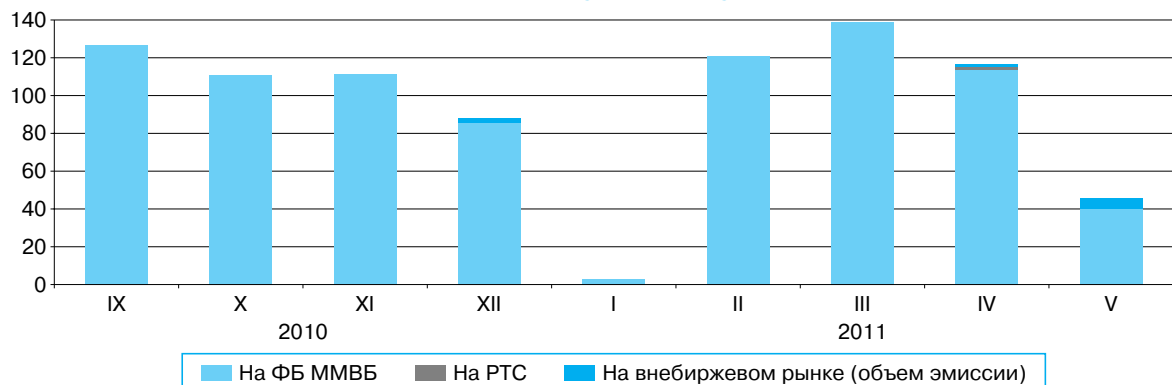
* По фактической стоимости.

Кривая бескупонной доходности ОФЗ на конец анализируемого периода была возрастающей, незначительно сдвинувшись вверх на всем протяжении. Угол наклона кривой бескупонной доходности ОФЗ несколько уменьшился за счет более существенного роста доходности кратко- и среднесрочных облигаций.

По итогам мая бескупонная доходность ОФЗ на срок 3; 5; 10 и 30 лет повысилась на 20; 16; 12 и 8 базисных пунктов соответственно.

Рисунок 16. Кривая бескупонной доходности ОФЗ (% годовых)**Рынок корпоративных ценных бумаг**

Рынок корпоративных облигаций. На рынке корпоративных облигаций в мае существенно снизилась эмиссионная активность заемщиков. На ФБ ММВБ в рассматриваемый период состоялось размещение 8 новых выпусков корпоративных облигаций суммарным объемом 40,1 млрд. руб. по номиналу (в апреле — 26 новых выпусков объемом 113,8 млрд. руб. по номиналу). На внебиржевом рынке было размещено 2 выпуска корпоративных облигаций суммарным объемом эмиссии 5,5 млрд. рублей.

Рисунок 17. Объем первичного размещения корпоративных облигаций (по номиналу, млрд. руб.)

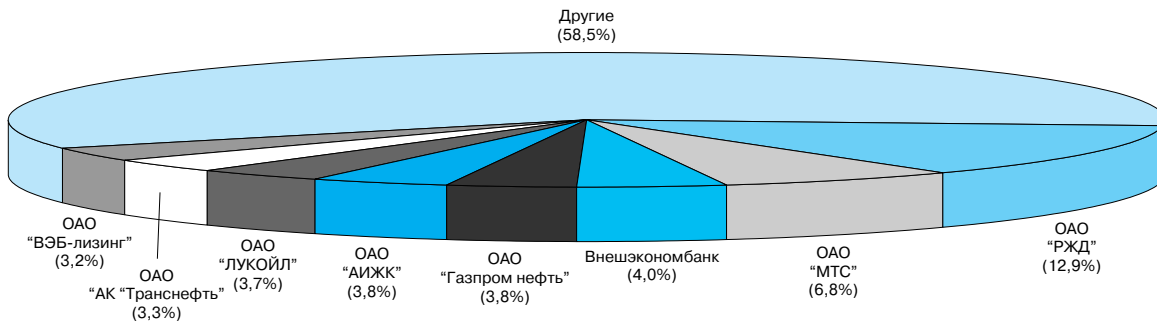
По данным информационного агентства «Сбондс.ру», в мае осуществлено погашение 14 выпусков корпоративных облигаций суммарным объемом 21,5 млрд. рублей. По итогам месяца объем портфеля обращающихся корпоративных облигаций увеличился на 0,4%, составив на конец мая 3234,2 млрд. руб. по номиналу.

Количество неисполненных обязательств по корпоративным облигациям несколько увеличилось. По данным информационного агентства «Сбондс.ру», в мае было зафиксировано 8 дефолтов и 9 технических дефолтов по корпоративным облигациям эмитентов низкого кредитного качества (в апреле — 10 и 4 соответственно).

Активность участников рынка корпоративных облигаций на вторичных торгах в рассматриваемый период сохранялась на высоком уровне. Стоимостный объем предложения корпоративных облигаций по-прежнему превосходил стоимостный объем спроса. Суммарный объем операций на вторичном рынке корпоративных облигаций на ФБ ММВБ в мае уменьшился на 0,6% по сравнению с предыдущим месяцем — до 420,9 млрд. рублей. Средний дневной оборот торгов возрос на 4,4% — до 21,0 млрд. рублей.

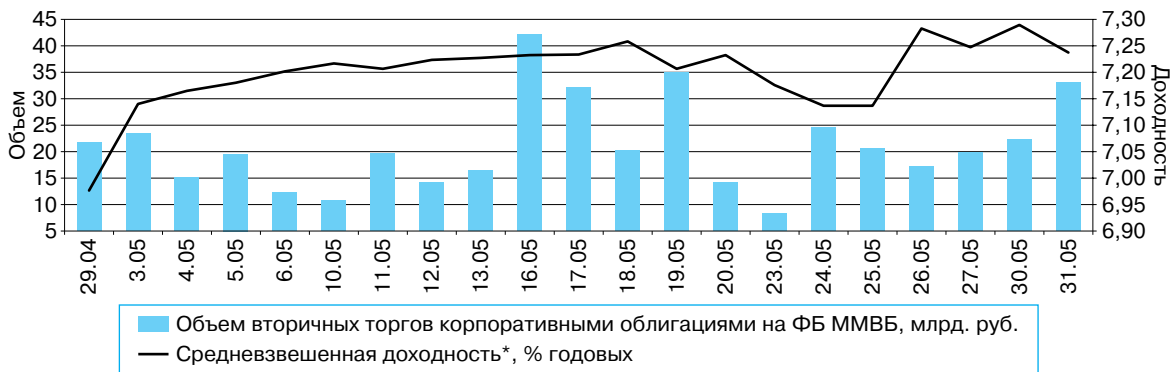
На вторичных торгах корпоративными облигациями на ФБ ММВБ в мае наибольшие объемы операций приходились на облигации кредитных организаций, предприятий железнодорожного транспорта, финансовых компаний, предприятий нефтегазового сектора и металлургии. Доля корпоративных облигаций 8 ведущих эмитентов в суммарном обороте вторичных торгов увеличилась до 41,5% (в апреле она составляла 38,4%).

Рисунок 18. Структура вторичных торгов корпоративными облигациями на ФБ ММВБ в мае 2011 года



В течение мая преобладала повышательная динамика доходности корпоративных облигаций (рассчитывается ОАО "Банк Москвы" по группе эмитентов). Диапазон колебаний доходности корпоративных облигаций составил от 7,14 до 7,29% годовых (в апреле — от 6,98 до 7,22% годовых). Средняя за месяц доходность корпоративных облигаций повысилась на 7 базисных пунктов по сравнению с апрелем, составив 7,21% годовых.

Рисунок 19. Показатели вторичного рынка корпоративных облигаций



* По данным ОАО "Банк Москвы".

Рынок акций. В течение большей части мая на российском рынке акций преобладала понижающая динамика котировок ценных бумаг на фоне негативных ценовых тенденций на мировых фондовом и нефтяном рынках. Лишь в последнюю неделю месяца российские фондовые индексы ММВБ и РТС повышались вслед за мировыми ценами на нефть. На конец мая по отношению к концу апреля индекс ММВБ понизился на 4,3% — до 1666,30 пункта, диапазон его колебаний в анализируемый период составлял 1573,14—1691,45 пункта. Индекс РТС уменьшился на 6,8% — до 1888,60 пункта, изменяясь в течение месяца от 1765,04 до 1976,74 пункта. Индекс АДР (ГДР) на российские акции на Лондонской фондовой бирже снизился на 7,2%.

Рисунок 20. Динамика индекса ММВБ и объемов вторичных торгов акциями на ФБ ММВБ

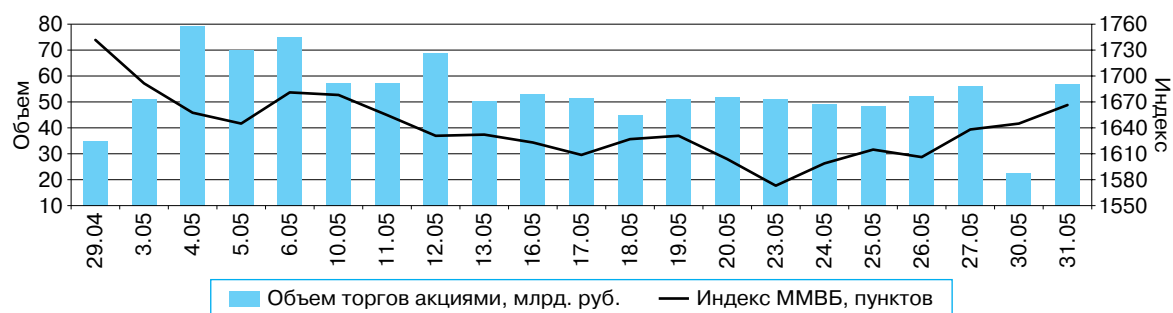
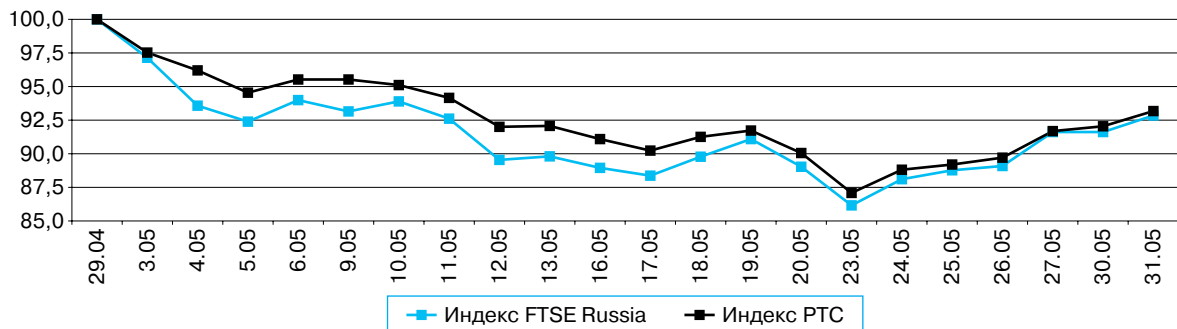


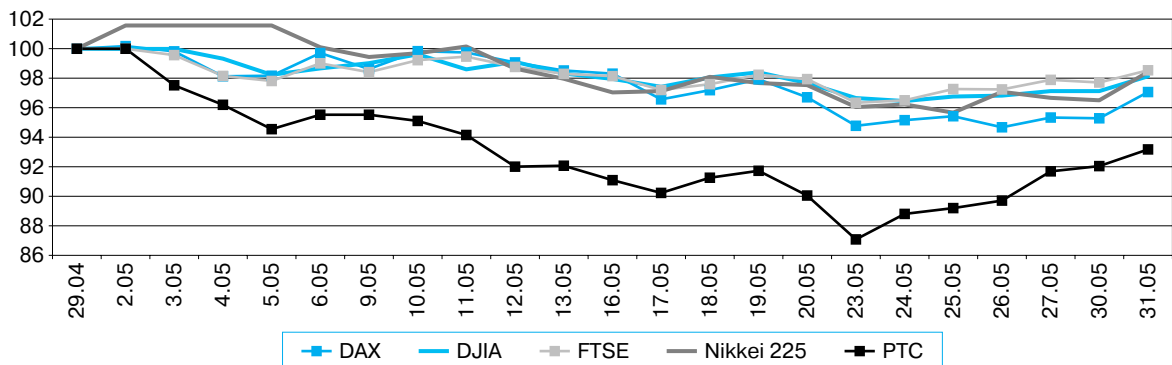
Рисунок 21. Темпы изменения индекса PTC и индекса депозитарных расписок на акции российских компаний (FTSE Russia) на Лондонской фондовой бирже (%)*



* За 100% приняты значения индексов на 29.04.2011.

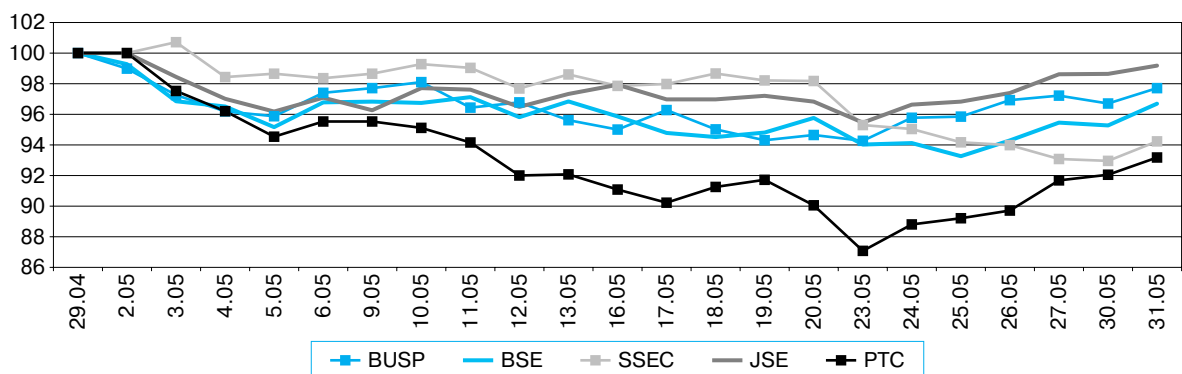
В мае российские фондовые индексы снизились более резко, чем аналогичные показатели развитых стран, а также других стран с формирующимися рынками, входящих в группу BRICS. Так, индекс FTSE Лондонской фондовой биржи (Соединенное Королевство) понизился на 1,5%, индекс Nikkei 225 Токийской фондовой биржи (Япония) — на 1,6%, индекс Dow Jones Нью-Йоркской фондовой биржи — на 1,9%, индекс DAX Франкфуртской фондовой биржи (Германия) — на 2,9%. Индекс JSE Йоханнесбургской фондовой биржи (ЮАР) уменьшился на 0,8%, индекс BUSP Фондовой биржи Сан-Паулу (Бразилия) — на 2,3%, индекс BSE Национальной биржи Индии — на 3,3%, индекс SSEC Шанхайской фондовой биржи (Китай) — на 5,8%.

Рисунок 22. Темпы изменения индекса PTC и основных мировых фондовых индексов (%)*



* За 100% приняты значения индексов на 29.04.2011.

Рисунок 23. Темпы изменения фондовых индексов стран с формирующимися рынками группы BRICS (%)*

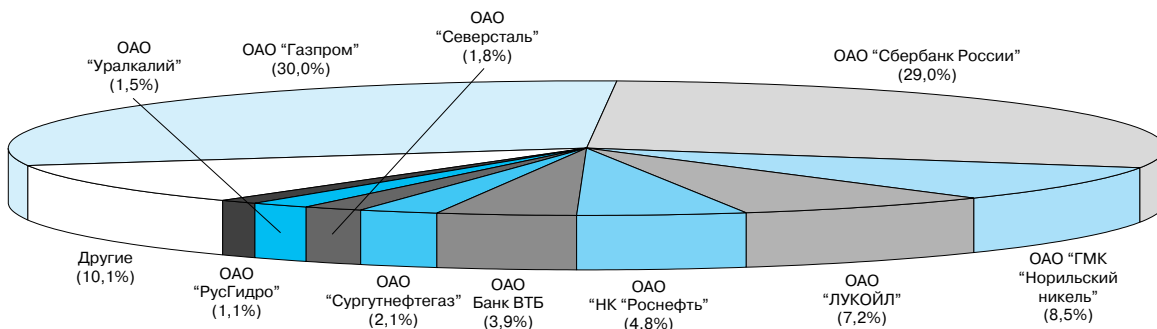


* За 100% приняты значения индексов на 29.04.2011.

Средний дневной объем вторичных торгов акциями на ФБ ММВБ сократился в мае по сравнению с апрелем на 9,9% (до 54,9 млрд. руб.). Аналогичный показатель в РТС возрос на 11,2% (до 14,0 млрд. руб.). Капитализация рынка акций в РТС (Классический рынок) в рассматриваемый период уменьшилась на 7,6%, составив 1035,2 млрд. долл. США.

В структуре совокупных вторичных торгов на трех российских фондовых биржах (ФБ ММВБ, РТС (Классический рынок), Санкт-Петербургская биржа) в мае основной объем операций по-прежнему приходился на акции сырьевых и электроэнергетических компаний, а также кредитных организаций. Доля акций 10 крупнейших эмитентов составила 89,9% суммарного торгового оборота.

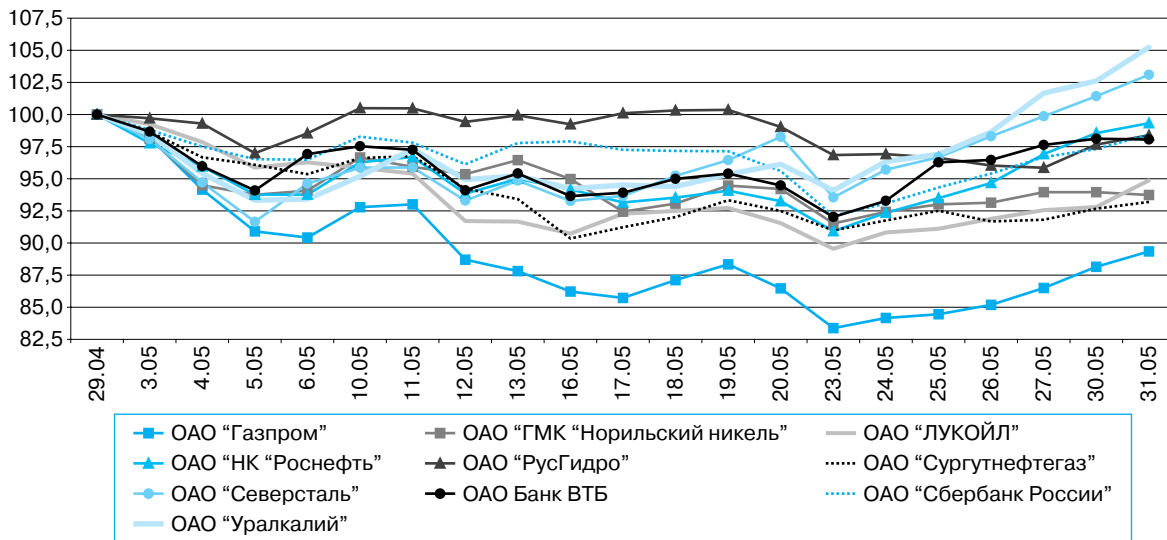
Рисунок 24. Структура совокупных вторичных торгов акциями на российских биржах в мае 2011 года*



* ФБ ММВБ, РТС (Классический рынок), Санкт-Петербургская биржа.

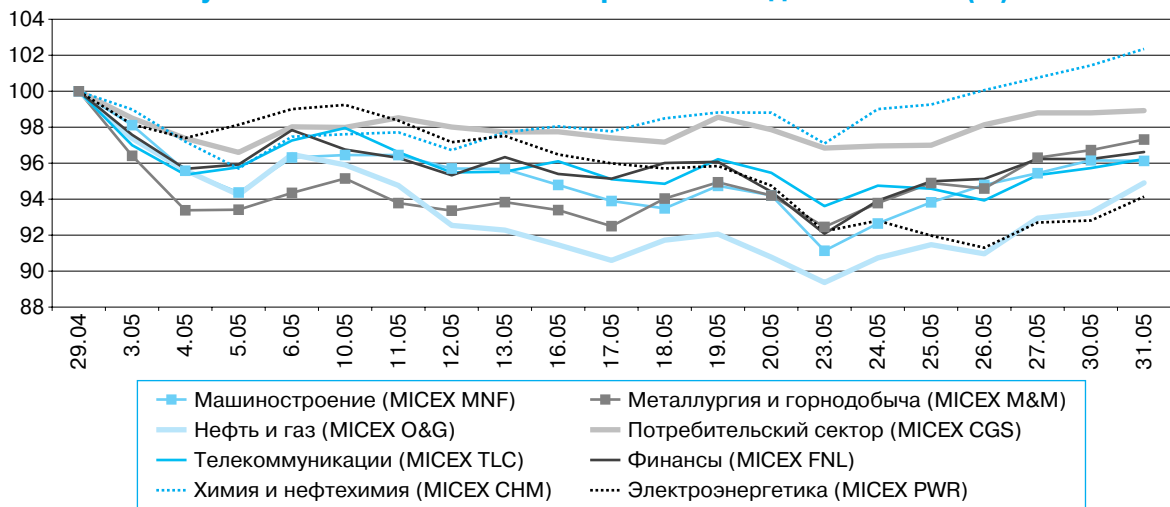
По итогам мая цены наиболее ликвидных российских акций на вторичных торгах ФБ ММВБ понизились на 0,7—10,7%. Исключение составили акции крупнейшего эмитента металлургического сектора — ОАО "Северсталь" и акции ведущего российского производителя минеральных удобрений — ОАО "Уралкалий", подорожавшие (на 3,1 и 5,2% соответственно) на фоне позитивных корпоративных новостей. Темпы прироста цен акций отдельных эмитентов "второго" и "третьего эшелонов" варьировались в широком диапазоне от -44,2 до +49,5%.

Рисунок 25. Темпы изменения цен акций ведущих эмитентов на ФБ ММВБ (%)*



* За 100% приняты значения цен на 29.04.2011.

На конец мая по отношению к концу апреля большинство отраслевых индексов ММВБ понизилось на 1,1—5,9%. Наиболее быстрыми темпами снижались индексы "Нефть и газ" и "Электроэнергетика" (на 5,1 и 5,9% соответственно). Индекс "Химия и нефтехимия" повысился на 2,3%.

Рисунок 26. Темпы изменения отраслевых индексов ММВБ (%)*

* За 100% приняты значения индексов на 29.04.2011.

Рынок производных финансовых инструментов

В мае по сравнению с апрелем активность торгов существенно возросла на всех сегментах рынка фьючерсов и опционов. Основной прирост оборотов торгов наблюдался за счет увеличения количества сделок с самыми ликвидными контрактами на индекс РТС.

Ведущие биржевые площадки в рассматриваемый период продолжили расширение инструментальной базы срочного рынка. На ММВБ по инициативе участников денежного рынка были введены в обращение фьючерсы на курс доллара США к рублю (с глубиной исполнения до марта 2016 г.) и на ставку MosPrime (до марта 2014 г.). Нововведение позволит участникам срочного рынка и их клиентам (банкам, финансовым компаниям и предприятиям реального сектора экономики) хеджировать валютные и процентные риски на длительные сроки. В РТС начались торги поставочными фьючерсами на обыкновенные акции ОАО «ФСК ЕЭС», ОАО «Уралкалий» и на привилегированные акции ОАО «Сургутнефтегаз».

Таблица 3. Структура торгов срочными биржевыми контрактами по базовым активам (млрд. руб.)*

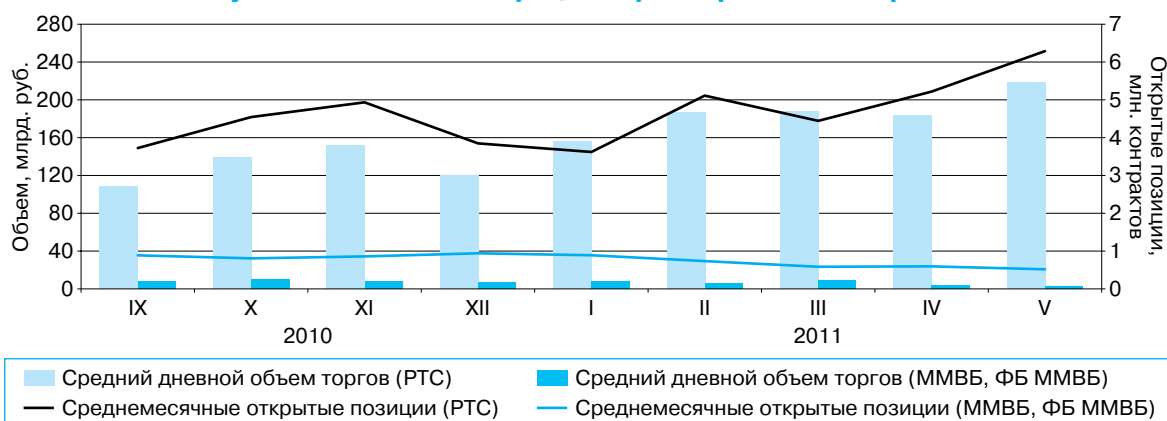
Инструмент	2010				2011				
	IX	X	XI	XII	I	II	III	IV	V
Фондовые фьючерсы, в т.ч.	2 018,11	2 415,49	2 511,51	2 099,04	2 016,88	3 100,47	3 604,89	3 239,83	3 555,41
на отдельные акции	224,72	285,28	292,48	299,69	241,91	414,25	477,75	381,98	392,12
на индекс РТС	1 674,78	1 954,78	2 105,78	1 707,03	1 700,53	2 618,17	3 014,79	2 826,88	3 130,77
на прочие фондовые индексы	118,61	175,43	113,24	92,32	74,44	68,05	112,35	30,97	32,52
Валютные фьючерсы, в т.ч.	488,62	657,72	779,89	623,57	383,32	472,86	607,46	513,25	673,73
на курс доллара США к рублю	272,23	335,33	392,40	348,69	232,99	300,92	424,77	360,29	477,11
на курс евро к доллару США	197,62	303,59	370,73	237,69	119,46	140,72	139,36	123,83	165,26
на курс евро к рублю	10,00	8,38	6,54	15,11	7,16	7,40	11,65	6,42	3,29
прочие	8,76	10,41	10,18	22,08	23,70	23,83	31,68	22,72	28,07
Товарные фьючерсы	61,32	73,23	79,83	85,36	72,49	95,74	131,37	165,58	208,38
Процентные фьючерсы, в т.ч.	0,26	1,09	1,15	6,83	0,09	0,93	10,01	15,68	16,37
на краткосрочные процентные ставки (MosPrime)	0,26	1,09	1,15	6,83	0,09	0,54	7,41	9,65	11,90
на долгосрочные процентные ставки (корзины ОФЗ)	—	—	—	—	—	0,39	2,60	6,04	4,47
Опционы, в т.ч.	131,92	149,64	211,35	188,71	125,57	237,64	309,57	382,76	460,27
фондовые	125,69	144,77	205,15	183,90	122,66	235,08	307,09	380,29	457,34
валютные	5,80	4,10	4,82	3,86	2,50	2,03	1,79	1,41	1,95
товарные	0,43	0,77	1,37	0,96	0,41	0,54	0,69	1,06	0,98
ВСЕГО	2 700,23	3 297,16	3 583,72	3 003,51	2 598,34	3 907,65	4 663,30	4 317,11	4 914,16
<i>В т.ч. вечерняя сессия FORTS:</i>	<i>302,10</i>	<i>397,70</i>	<i>453,90</i>	<i>371,40</i>	<i>322,00</i>	<i>451,10</i>	<i>494,20</i>	<i>522,90</i>	<i>666,86</i>

* По данным РТС (FORTS), ММВБ, ФБ ММВБ, СПББ и Биржи «Санкт-Петербург».

На рынке фьючерсов средний дневной объем торгов в РТС (FORTS) в рассматриваемый период по сравнению с апрелем увеличился на 19,5% — до 218,9 млрд. руб., объем открытых позиций (в стоимостном выражении) увеличился на 17,5 млрд. руб. и на конец мая составил 220,2 млрд. рублей.

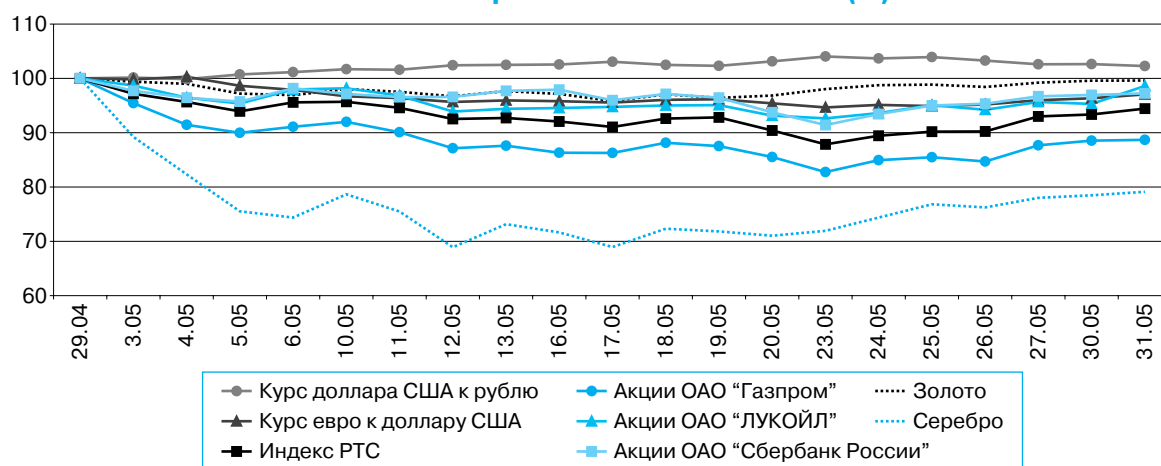
Средний дневной объем торгов фьючерсами на ММВБ и ФБ ММВБ в мае по сравнению с апрелем уменьшился на 14,8% — до 2,9 млрд. рублей. Суммарный объем открытых позиций по фьючерсным контрактам (в стоимостном выражении) на этих площадках увеличился на 42,1 млрд. руб. и на конец месяца составил 114,6 млрд. рублей.

Рисунок 27. Объемы операций с фьючерсными контрактами



По итогам мая темпы прироста цен большинства наиболее ликвидных фьючерсных контрактов с исполнением в июне 2011 г. в РТС были отрицательными. После быстрого роста в апреле цена фьючерса на серебро с данным сроком исполнения в рассматриваемый период снизилась на 20,9%, почти нивелировав предыдущий рост. Цена фьючерса на золото по итогам мая понизилась на 0,4%. Динамика цен валютных фьючерсов оставалась разнонаправленной: контракт на курс евро к доллару США подешевел на 2,9%, а контракт на курс доллара США к рублю подорожал на 2,3%. Цены наиболее ликвидных фондовых фьючерсов (на индекс РТС, акции ОАО «Газпром», ОАО «Сбербанк России» и ОАО «ЛУКОЙЛ») понизились на 5,6; 11,3; 2,8 и 1,4% соответственно.

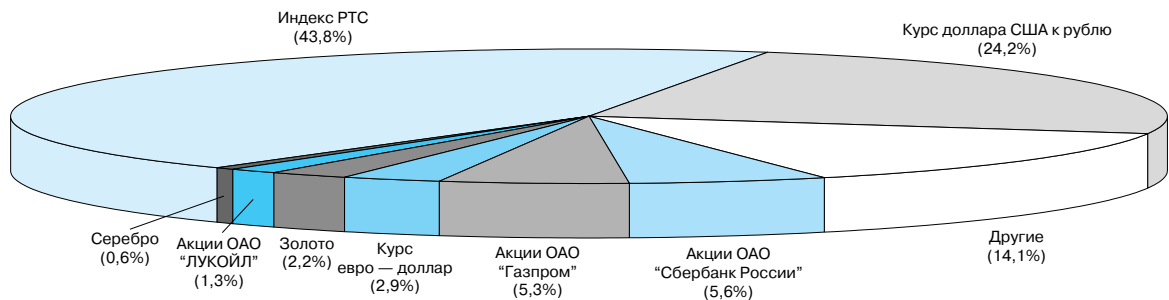
Рисунок 28. Темпы изменения цен наиболее ликвидных фьючерсных контрактов с ближайшим сроком исполнения в РТС* (%)



* За 100% приняты цены фьючерсов с исполнением в июне 2011 г. на 29.04.2011.

В структуре открытых позиций по фьючерсам в РТС на конец мая преобладали контракты на индекс РТС, незначительно возросла доля контрактов на курс доллара США к рублю. Доли остальных ликвидных контрактов в суммарном объеме открытых позиций оставались незначительными.

Рисунок 29. Структура открытых позиций по фьючерсным контрактам в РТС на 31 мая 2011 года

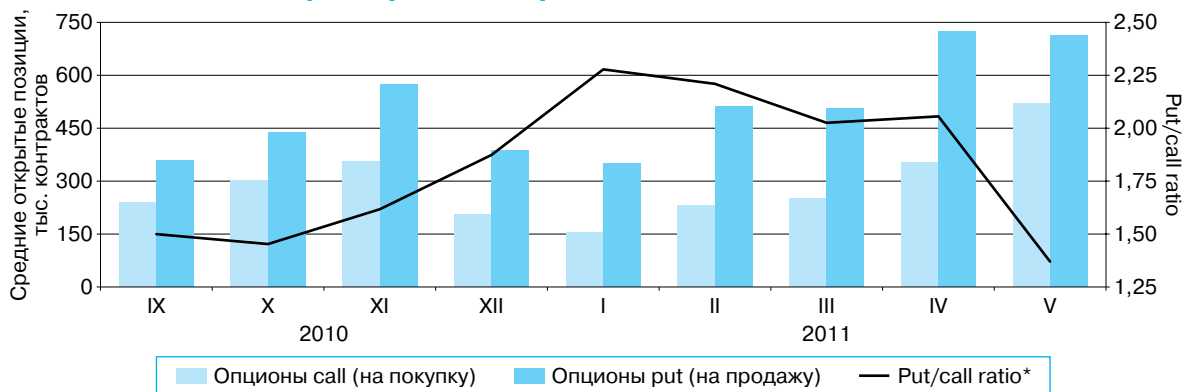


На рынке опционов (РТС) средний дневной объем торгов в анализируемый период увеличился по сравнению с предыдущим месяцем на 26,3% — до 23,0 млрд. рублей. Открытые позиции по опционным контрактам на конец мая относительно конца апреля увеличились на 49,5 млрд. руб. — до 184,8 млрд. рублей.

Рисунок 30. Объемы операций с опционами на фьючерсные контракты в РТС



Рисунок 31. Открытые позиции и индикатор put/call ratio по опционам на фьючерсные контракты на индекс РТС в FORTS



* Отношение открытых позиций (в контрактах) по опционам put и call.

В рассматриваемый период открытые позиции по опционам put на фьючерсные контракты на индекс РТС превышали открытые позиции по опционам call на данные базовые активы, при этом в мае по сравнению с апрелем показатель "put/call ratio" по указанным опционам существенно уменьшился. Это может свидетельствовать об ослаблении ожиданий участниками срочного рынка снижения цен российских акций.

КРЕДИТНЫЕ ОРГАНИЗАЦИИ

Сведения об остатках средств кредитных организаций в Банке России на начало операционного дня за период с 20 по 24 июня 2011 года (в млрд. руб.)

Дата	На корреспондентских счетах (включая остатки средств на ОРЦБ)		На депозитных счетах
	Российская Федерация	в т.ч. Московский регион	
20.06.2011	738,4	577,5	523,9
21.06.2011	647,5	485,2	527,5
22.06.2011	695,9	520,0	551,7
23.06.2011	785,2	607,1	507,5
24.06.2011	716,9	535,5	582,3

Материал
подготовлен
Сводным
экономическим
департаментом

ДАННЫЕ О ДВИЖЕНИИ НАЛИЧНОЙ ИНОСТРАННОЙ ВАЛЮТЫ НА ТЕРРИТОРИИ РОССИЙСКОЙ ФЕДЕРАЦИИ ЧЕРЕЗ УПОЛНОМОЧЕННЫЕ БАНКИ ЗА АПРЕЛЬ 2011 ГОДА

Движение наличной иностранной валюты через уполномоченные банки

(по всем валютам в млн. долл. США)

	2011 год					
	январь	февраль	март	апрель	I квартал	всего
Поступило наличной иностранной валюты, всего	7 367,54	8 680,44	10 214,57	10 399,04	26 262,55	36 661,59
в том числе:						
– ввезено банками (зачислено на счет "касса") в Российскую Федерацию	896,34	475,34	660,09	773,88	2 031,77	2 805,65
– получено от банков-резидентов	1 547,90	1 974,08	2 414,82	2 351,40	5 936,80	8 288,20
– куплено у физических лиц (резидентов и нерезидентов) и принято по конверсии	1 583,52	2 373,38	2 607,27	2 788,54	6 564,16	9 352,70
– принято для зачисления на счета физических лиц (резидентов и нерезидентов)	2 633,49	3 035,67	3 503,96	3 472,38	9 173,12	12 645,50
– принято от физических лиц (резидентов и нерезидентов) для переводов без открытия счета	539,89	590,87	762,47	781,93	1 893,24	2 675,17
– прочие поступления	156,95	218,18	250,48	214,68	625,60	840,28
Израсходовано наличной иностранной валюты, всего	7 141,04	8 616,04	10 266,04	10 079,92	26 023,12	36 103,04
в том числе:						
– вывезено банками (списано со счета "касса") из Российской Федерации	154,06	569,19	540,30	482,79	1 263,54	1 746,34
– выдано банкам-резидентам	1 564,57	1 995,98	2 433,54	2 359,16	5 994,08	8 353,23
– продано физическим лицам (резидентам и нерезидентам) и выдано по конверсии	2 823,09	3 167,21	4 007,59	3 885,19	9 997,88	13 883,06
– выдано со счетов физических лиц (резидентов и нерезидентов)	2 129,86	2 400,97	2 746,88	2 791,24	7 277,70	10 068,94
– выдано физическим лицам (резидентам и нерезидентам) переводов без открытия счета	165,21	208,59	223,92	256,38	597,72	854,10
– прочие расходования	303,81	273,50	313,20	304,49	890,51	1 195,00
Остаток наличной иностранной валюты в кассах на конец отчетного периода	4 869,01	4 981,73	4 959,08	5 337,59	4 959,08	5 337,59

Ввоз и вывоз наличной иностранной валюты уполномоченными банками

(млн. долл. США; конец периода)

	Доллар США		Евро		Прочие валюты		Всего		Сальдо ввоза-вывоза
	ввоз	вывоз	ввоз	вывоз	ввоз	вывоз	ввоз	вывоз	
2011 год									
Январь	515,24	115,68	363,45	36,14	17,65	2,23	896,34	154,06	742,29
Февраль	224,94	375,02	232,92	193,65	17,48	0,52	475,34	569,19	-93,85
Март	395,89	376,94	242,28	162,48	21,92	0,87	660,09	540,30	119,79
Апрель	517,26	270,18	225,81	211,12	30,82	1,49	773,88	482,79	291,09

Отдельные показатели, характеризующие операции с наличной иностранной валютой в уполномоченных банках

	Средний размер разовой сделки (ед. валюты)		Количество сделок (тыс. ед.)		Среднемесячный курс (руб./ед. валюты)		Средняя маржа по операции (руб.)	Доля операций с данной иностранной валютой в общем объеме операций с наличной иностранной валютой в обменных пунктах и операционных кассах (%)	
	по покупке у физических лиц	по продаже физическим лицам	по покупке у физических лиц	по продаже физическим лицам	по покупке у физических лиц	по продаже физическим лицам		по покупке у физических лиц	по продаже физическим лицам
Доллар США									
2011 год									
Январь	883	1 481	966,21	1 278,62	29,80	30,28	0,48	55,55	68,32
Февраль	1 416	1 340	1 068,18	1 444,14	29,14	29,50	0,36	66,54	63,11
Март	1 242	1 458	1 246,87	1 762,60	28,30	28,68	0,38	61,59	65,60
Апрель	1 313	1 342	1 259,35	1 857,85	27,91	28,28	0,37	60,95	65,38
Евро									
2011 год									
Январь	898	1 354	547,76	466,78	40,16	40,52	0,36	43,17	30,51
Февраль	962	1 373	562,95	581,29	39,79	40,19	0,39	32,53	35,46
Март	1 007	1 314	661,91	702,94	39,64	40,03	0,39	37,14	32,92
Апрель	1 006	1 213	708,27	719,10	40,34	40,78	0,44	37,94	32,96

Объем операций с наличной иностранной валютой между уполномоченными банками и физическими лицами

(по всем валютам в млн. долл. США)

	Доллар США		Евро		Прочие валюты		Всего		Сальдо покупки-продажи
	куплено у физических лиц и принято для конверсии	продано физическим лицам и выдано по конверсии	куплено у физических лиц и принято для конверсии	продано физическим лицам и выдано по конверсии	куплено у физических лиц и принято для конверсии	продано физическим лицам и выдано по конверсии	куплено у физических лиц и принято для конверсии	продано физическим лицам и выдано по конверсии	
2011 год									
Январь	877,64	1 923,33	685,23	867,06	20,65	32,69	1 583,52	2 823,09	-1 239,57
Февраль	1 586,90	1 961,85	764,10	1 160,17	22,39	45,18	2 373,38	3 167,21	-793,82
Март	1 621,67	2 604,94	952,51	1 342,95	33,09	59,70	2 607,27	4 007,59	-1 400,32
Апрель	1 715,44	2 527,67	1 042,11	1 293,76	30,99	63,75	2 788,54	3 885,19	-1 096,65

Распределение по средним размерам сделок операций с физическими лицами по покупке и продаже наличной иностранной валюты уполномоченными банками

	Покупка у физических лиц		Продажа физическим лицам	
	кол-во сделок (тыс. ед.)	объем сделок (млн. долл.)	кол-во сделок (тыс. ед.)	объем сделок (млн. долл.)
Февраль 2011 года				
Всего	1 674,04	2 271,10	2 065,25	3 065,33
из них:				
до 250 долл.	81,69	14,99	12,80	2,76
от 251 до 500 долл.	308,02	121,73	107,60	46,90
от 501 до 2000 долл.	1 146,05	1 228,66	1 612,75	1 902,04
от 2001 до 5000 долл.	99,10	279,35	302,35	840,21
свыше 5000 долл.	40,18	626,37	30,15	274,04
Март 2011 года				
Всего	1 960,84	2 498,36	2 521,22	3 899,51
из них:				
до 250 долл.	80,98	13,99	16,89	3,90
от 251 до 500 долл.	321,77	127,42	121,78	51,86
от 501 до 2000 долл.	1 388,08	1 434,31	1 922,18	2 320,21
от 2001 до 5000 долл.	128,83	386,50	409,95	1 126,96
свыше 5000 долл.	40,59	535,40	49,42	394,24
Апрель 2011 года				
Всего	2 019,96	2 692,49	2 638,89	3 790,48
из них:				
до 250 долл.	74,13	13,19	16,89	3,79
от 251 до 500 долл.	281,58	109,58	124,82	53,45
от 501 до 2000 долл.	1 431,55	1 490,83	2 135,13	2 482,76
от 2001 до 5000 долл.	189,27	505,11	316,67	882,80
свыше 5000 долл.	43,23	574,04	45,65	367,30

Материал подготовлен Департаментом финансового мониторинга и валютного контроля.

**Сводные данные об объемах покупки наличной иностранной валюты
уполномоченными банками и их филиалами у физических лиц в 2011 году
(в долларовом эквиваленте по всем видам валют без учета конверсионных операций
одной иностранной валюты в другую иностранную валюту)**

(млн. долл. США)

Федеральные округа	Всего	Январь	Февраль	Март	Апрель
ВСЕГО ПО РОССИЙСКОЙ ФЕДЕРАЦИИ*	8 991,53	1 529,58	2 271,10	2 498,36	2 692,49
01. Центральный округ	5 920,73	965,97	1 581,64	1 659,56	1 713,56
Белгородская обл.	20,03	3,79	5,39	5,19	5,66
Брянская обл.	22,77	3,69	5,16	6,96	6,97
Владимирская обл.	20,74	4,23	4,22	5,45	6,84
Воронежская обл.	62,58	12,04	14,41	17,48	18,65
Ивановская обл.	13,43	2,41	3,27	3,70	4,05
Калужская обл.	29,70	5,42	6,75	8,50	9,04
Костромская обл.	10,50	2,16	2,23	3,15	2,97
Курская обл.	11,97	2,63	2,69	3,39	3,27
Липецкая обл.	16,16	3,29	3,26	4,28	5,33
Московская обл.	181,18	30,45	43,26	58,01	49,46
Орловская обл.	9,73	1,64	1,81	2,90	3,37
Рязанская обл.	17,34	3,35	3,63	4,90	5,46
Смоленская обл.	27,08	4,59	6,53	7,11	8,86
Тамбовская обл.	7,01	1,49	1,63	1,83	2,07
Тверская обл.	21,97	3,60	5,14	5,95	7,28
Тульская обл.	23,20	4,26	5,23	6,16	7,55
Ярославская обл.	31,06	4,99	7,49	8,74	9,83
г. Москва	5 394,29	871,96	1 459,56	1 505,87	1 556,91
02. Северо-Западный округ	1 213,60	230,47	274,59	322,40	386,14
Республика Карелия	7,75	1,43	1,78	2,01	2,53
Республика Коми	7,75	1,78	1,70	1,74	2,53
Архангельская обл.	16,51	2,88	3,96	4,46	5,22
– Ненецкий авт. округ	0,09	0,01	0,01	0,05	0,02
Вологодская обл.	10,76	1,92	1,95	3,26	3,63
Калининградская обл.	143,35	26,52	34,40	38,26	44,16
Ленинградская обл.	301,75	53,02	65,35	83,03	100,35
Мурманская обл.	17,68	3,36	3,99	4,68	5,66
Новгородская обл.	7,99	1,85	2,08	2,03	2,03
Псковская обл.	12,80	2,53	3,02	3,58	3,68
г. Санкт-Петербург	687,25	135,18	156,37	179,36	216,34
03. Южный округ	371,80	66,55	80,77	105,68	118,81
Республика Адыгея	3,83	0,74	0,92	0,89	1,29
Республика Калмыкия	1,60	0,35	0,28	0,39	0,58
Краснодарский край	210,94	36,36	46,97	61,02	66,60
Астраханская обл.	15,94	3,06	3,35	4,90	4,63
Волгоградская обл.	32,31	6,54	6,61	8,55	10,62
Ростовская обл.	107,18	19,51	22,64	29,94	35,09
04. Северо-Кавказский округ	69,95	11,34	16,17	18,44	24,00
Республика Дагестан	15,85	2,19	3,02	3,54	7,10
Республика Ингушетия	0,36	0,08	0,06	0,08	0,15
Кабардино-Балкарская Республика	6,80	0,98	2,05	1,95	1,82
Карачаево-Черкесская Республика	1,29	0,19	0,30	0,31	0,50
Республика Северная Осетия – Алания	7,49	1,44	1,85	2,03	2,17
Чеченская Республика	0,38	0,05	0,08	0,12	0,13
Ставропольский край	37,77	6,41	8,81	10,41	12,13

Федеральные округа	Всего	Январь	Февраль	Март	Апрель
05. Приволжский округ	594,46	111,31	137,98	160,42	184,75
Республика Башкортостан	51,13	9,30	11,51	14,14	16,18
Республика Марий Эл	7,28	1,78	1,26	1,90	2,35
Республика Мордовия	4,66	0,87	0,93	1,11	1,75
Республика Татарстан	69,63	12,67	15,65	18,43	22,89
Удмуртская Республика	12,95	2,51	3,03	3,03	4,38
Чувашская Республика	8,69	1,97	1,73	2,36	2,63
Пермский край	34,95	7,63	7,89	8,26	11,18
Кировская обл.	9,69	1,63	2,43	2,50	3,14
Нижегородская обл.	79,63	14,17	16,89	22,15	26,42
Оренбургская обл.	23,03	4,92	6,15	5,24	6,72
Пензенская обл.	20,89	3,38	5,69	4,17	7,65
Самарская обл.	217,56	40,87	51,33	63,14	62,22
Саратовская обл.	37,99	6,74	9,15	9,83	12,27
Ульяновская обл.	16,39	2,87	4,36	4,17	4,98
06. Уральский округ	258,63	46,20	58,04	71,21	83,19
Курганская обл.	5,69	0,96	1,35	1,48	1,90
Свердловская обл.	129,69	24,09	28,84	35,55	41,21
Тюменская обл.	72,58	12,42	16,53	19,42	24,21
– Ханты-Мансийский авт. округ	26,48	4,24	5,58	6,14	10,52
– Ямало-Ненецкий авт. округ	6,71	1,22	1,61	2,01	1,87
Челябинская обл.	50,67	8,73	11,31	14,76	15,87
07. Сибирский округ	314,15	56,19	70,39	87,84	99,73
Республика Алтай	0,93	0,12	0,26	0,23	0,32
Республика Бурятия	9,48	1,40	1,91	2,94	3,24
Республика Тыва	0,68	0,05	0,23	0,24	0,17
Республика Хакасия	4,08	0,78	0,89	1,02	1,38
Алтайский край	27,41	4,92	6,18	7,34	8,97
Забайкальский край	4,99	0,94	1,12	1,49	1,45
Красноярский край	44,70	8,85	10,50	12,17	13,19
Иркутская обл.	38,23	6,18	9,30	11,07	11,68
Кемеровская обл.	23,76	4,16	5,08	7,17	7,35
Новосибирская обл.	92,32	17,08	19,81	25,69	29,75
Омская обл.	47,89	8,22	10,33	12,87	16,47
Томская обл.	19,68	3,51	4,79	5,62	5,76
08. Дальневосточный округ	247,62	41,53	51,57	72,13	82,38
Республика Саха (Якутия)	6,58	1,06	1,53	1,98	2,01
Камчатский край	5,62	1,13	1,22	1,93	1,34
Приморский край	133,22	22,05	26,75	38,09	46,34
Хабаровский край	58,87	8,27	12,66	17,75	20,19
Амурская обл.	14,99	4,16	3,19	4,07	3,57
Магаданская обл.	2,02	0,43	0,54	0,50	0,55
Сахалинская обл.	25,92	4,37	5,61	7,66	8,28
Еврейская авт. обл.	0,35	0,05	0,08	0,13	0,09
Чукотский авт. окр.	0,06	0,01	0,01	0,02	0,02
<i>Итого по федеральным округам**</i>	<i>8 990,94</i>	<i>1 529,55</i>	<i>2 271,15</i>	<i>2 497,68</i>	<i>2 692,55</i>
<i>Абсолютная ошибка (млн. долл.)</i>	<i>0,59</i>	<i>0,03</i>	<i>0,05</i>	<i>0,68</i>	<i>0,06</i>
<i>Ошибка в % к общей сумме</i>	<i>0,01</i>	<i>0,00</i>	<i>0,00</i>	<i>0,03</i>	<i>0,00</i>

* Данные консолидированных отчетов уполномоченных банков.

** Данные отчетов филиалов и головных офисов уполномоченных банков.

**Сводные данные об объемах продажи наличной иностранной валюты
уполномоченными банками и их филиалами физическим лицам в 2011 году
(в долларовом эквиваленте по всем видам валют без учета конверсионных операций
одной иностранной валюты в другую иностранную валюту)**

(млн. долл. США)

Федеральные округа	Всего	Январь	Февраль	Март	Апрель
ВСЕГО ПО РОССИЙСКОЙ ФЕДЕРАЦИИ*	13 524,58	2 769,26	3 065,33	3 899,51	3 790,48
01. Центральный округ	6 210,26	1 268,90	1 406,81	1 759,53	1 775,02
Белгородская обл.	39,48	10,15	8,64	10,62	10,07
Брянская обл.	60,29	10,75	12,25	18,23	19,07
Владимирская обл.	40,04	8,94	8,42	11,48	11,20
Воронежская обл.	149,44	29,68	35,45	44,02	40,30
Ивановская обл.	29,54	6,58	6,72	8,40	7,84
Калужская обл.	55,34	10,55	12,02	15,21	17,56
Костромская обл.	26,73	5,55	6,49	7,96	6,73
Курская обл.	27,35	7,22	6,03	7,77	6,34
Липецкая обл.	33,57	6,78	7,79	10,51	8,49
Московская обл.	278,63	54,67	62,50	90,24	71,23
Орловская обл.	27,19	5,25	5,49	7,86	8,59
Рязанская обл.	39,53	7,34	9,62	10,76	11,81
Смоленская обл.	50,05	7,94	9,69	14,05	18,37
Тамбовская обл.	9,80	2,39	2,30	2,80	2,31
Тверская обл.	50,56	10,45	10,52	14,81	14,78
Тульская обл.	49,89	10,55	10,84	14,86	13,65
Ярославская обл.	68,98	20,67	14,09	17,35	16,87
г. Москва	5 173,86	1 053,47	1 177,97	1 452,61	1 489,82
02. Северо-Западный округ	1 768,89	354,47	399,50	508,87	506,04
Республика Карелия	17,42	3,39	4,25	4,93	4,85
Республика Коми	30,50	5,69	6,66	8,58	9,58
Архангельская обл.	35,71	6,29	7,50	11,38	10,54
– Ненецкий авт. округ	0,71	0,11	0,12	0,13	0,35
Вологодская обл.	42,95	9,13	9,97	11,60	12,25
Калининградская обл.	162,83	32,66	38,78	46,92	44,47
Ленинградская обл.	345,96	60,69	74,51	102,21	108,56
Мурманская обл.	58,69	13,03	13,74	16,82	15,11
Новгородская обл.	15,56	4,48	3,81	3,80	3,46
Псковская обл.	12,91	2,54	2,69	3,66	4,02
г. Санкт-Петербург	1 046,37	216,59	237,59	298,97	293,22
03. Южный округ	889,82	184,29	210,78	261,86	232,89
Республика Адыгея	9,71	1,85	2,46	2,98	2,41
Республика Калмыкия	3,55	0,86	0,88	1,00	0,81
Краснодарский край	465,67	96,08	110,30	138,69	120,60
Астраханская обл.	28,48	6,64	5,18	9,90	6,76
Волгоградская обл.	84,59	17,31	21,16	24,27	21,85
Ростовская обл.	297,83	61,55	70,80	85,02	80,46
04. Северо-Кавказский округ	416,70	117,54	91,20	114,07	93,90
Республика Дагестан	75,79	27,41	12,83	20,98	14,58
Республика Ингушетия	8,75	3,50	1,71	2,07	1,48
Кабардино-Балкарская Республика	44,16	10,59	10,55	12,88	10,15
Карачаево-Черкесская Республика	8,45	1,64	2,11	2,60	2,10
Республика Северная Осетия – Алания	41,57	10,56	11,65	10,79	8,57
Чеченская Республика	2,63	0,50	0,33	0,84	0,96
Ставропольский край	235,36	63,35	52,03	63,91	56,07

Федеральные округа	Всего	Январь	Февраль	Март	Апрель
05. Приволжский округ	1 257,34	257,76	285,08	366,49	348,01
Республика Башкортостан	140,45	28,83	31,19	40,88	39,56
Республика Марий Эл	12,46	2,70	2,66	4,10	3,00
Республика Мордовия	8,22	1,73	1,93	2,21	2,36
Республика Татарстан	192,69	43,42	41,23	55,55	52,49
Удмуртская Республика	37,05	6,94	8,71	9,05	12,35
Чувашская Республика	20,89	3,93	4,49	6,78	5,70
Пермский край	113,28	22,99	26,26	32,68	31,35
Кировская обл.	39,67	7,60	9,78	11,77	10,52
Нижегородская обл.	177,46	34,64	40,77	52,86	49,19
Оренбургская обл.	57,46	11,23	12,69	17,14	16,41
Пензенская обл.	46,29	9,98	12,00	12,49	11,81
Самарская обл.	303,02	62,04	69,56	89,13	82,29
Саратовская обл.	74,68	14,17	16,31	22,29	21,91
Ульяновская обл.	33,73	7,58	7,52	9,56	9,08
06. Уральский округ	947,55	192,85	217,30	271,45	265,96
Курганская обл.	16,05	2,89	3,57	4,99	4,60
Свердловская обл.	384,82	76,55	88,00	109,79	110,49
Тюменская обл.	366,65	69,91	83,99	105,24	107,52
– Ханты-Мансийский авт. округ	149,27	27,49	33,00	40,96	47,82
– Ямало-Ненецкий авт. округ	55,79	10,73	12,52	18,12	14,43
Челябинская обл.	180,03	43,50	41,74	51,44	43,35
07. Сибирский округ	1 241,17	231,84	275,01	379,00	355,32
Республика Алтай	3,13	0,48	0,78	1,10	0,78
Республика Бурятия	41,21	9,00	7,89	13,03	11,29
Республика Тыва	2,01	0,41	0,41	0,60	0,60
Республика Хакасия	21,14	4,47	5,05	5,80	5,82
Алтайский край	96,87	16,62	20,27	31,46	28,54
Забайкальский край	24,88	4,97	5,65	7,60	6,66
Красноярский край	192,56	35,68	42,64	58,68	55,55
Иркутская обл.	177,92	35,68	40,40	52,93	48,92
Кемеровская обл.	108,05	19,84	27,16	33,61	27,44
Новосибирская обл.	373,80	66,15	83,82	114,69	109,15
Омская обл.	144,18	28,44	28,94	43,13	43,66
Томская обл.	55,42	10,11	12,01	16,38	16,92
08. Дальневосточный округ	791,86	161,94	180,32	236,40	213,21
Республика Саха (Якутия)	38,63	7,91	8,38	11,58	10,76
Камчатский край	41,09	9,95	9,12	10,52	11,50
Приморский край	372,02	74,77	83,66	109,11	104,48
Хабаровский край	208,80	40,37	50,05	62,91	55,48
Амурская обл.	39,84	8,67	9,10	12,45	9,63
Магаданская обл.	15,88	3,15	2,89	5,37	4,48
Сахалинская обл.	72,91	16,44	16,62	23,62	16,23
Еврейская авт. обл.	2,18	0,58	0,45	0,68	0,47
Чукотский авт. окр.	0,52	0,12	0,05	0,16	0,19
<i>Итого по федеральным округам**</i>	<i>13 523,59</i>	<i>2 769,58</i>	<i>3 066,00</i>	<i>3 897,68</i>	<i>3 790,33</i>
<i>Абсолютная ошибка (млн. долл.)</i>	<i>0,99</i>	<i>0,31</i>	<i>0,67</i>	<i>1,83</i>	<i>0,14</i>
<i>Ошибка в % к общей сумме</i>	<i>0,01</i>	<i>0,01</i>	<i>0,02</i>	<i>0,05</i>	<i>0,00</i>

* Данные консолидированных отчетов уполномоченных банков.

** Данные отчетов филиалов и головных офисов уполномоченных банков.

**Сводные данные об объемах операций с физическими лицами по покупке и продаже
основных видов наличной иностранной валюты уполномоченными банками
в разрезе субъектов Российской Федерации за апрель 2011 года***

(по видам валют в тысячах единиц)

Наименование региона	Доллар США				Евро			
	куплено у физических лиц	средний расчетный курс	продано физическим лицам	средний расчетный курс	куплено у физических лиц	средний расчетный курс	продано физическим лицам	средний расчетный курс
ВСЕГО ПО РОССИЙСКОЙ ФЕДЕРАЦИИ	1 653 756,1	27,91	2 493 962,7	28,28	712 173,1	40,34	871 859,8	40,78
01. Центральный округ	1 133 357,3	27,92	1 095 064,5	28,31	401 545,9	40,33	461 513,6	40,79
Белгородская область	3 297,0	27,78	7 019,4	28,38	1 490,1	40,09	2 039,6	40,90
Брянская область	3 547,1	27,90	12 370,9	28,33	2 372,2	40,31	4 678,2	40,79
Владимирская область	3 768,6	27,83	7 938,3	28,34	2 133,1	40,28	2 237,1	40,84
Воронежская область	10 035,9	27,83	26 676,4	28,27	6 028,7	40,32	9 421,1	40,77
Ивановская область	2 247,7	27,89	4 698,8	28,31	1 257,1	40,37	2 189,2	40,77
Калужская область	5 230,1	27,85	12 690,0	28,41	2 677,5	40,32	3 403,9	40,85
Костромская область	1 634,9	27,81	4 860,7	28,41	940,0	40,22	1 312,5	40,86
Курская область	1 997,6	27,72	4 747,7	28,34	880,3	40,22	1 109,3	40,74
Липецкая область	2 952,7	27,76	5 841,0	28,39	1 672,8	40,23	1 839,2	40,84
Московская область	31 358,7	27,64	48 608,7	28,51	12 446,2	40,04	15 554,2	41,12
Орловская область	1 912,7	27,81	5 864,7	28,27	1 025,5	40,25	1 917,5	40,79
Рязанская область	2 881,1	27,80	8 582,6	28,36	1 803,4	40,23	2 163,0	40,82
Смоленская область	4 655,1	27,86	12 454,9	28,65	2 954,4	40,14	4 154,2	40,93
Тамбовская область	1 050,6	27,67	1 555,6	28,66	715,0	39,97	486,6	40,98
Тверская область	3 855,4	27,77	10 191,9	28,36	2 415,0	40,24	3 207,0	40,86
Тульская область	4 554,6	27,85	8 930,3	28,31	2 101,7	40,30	3 282,2	40,74
Ярославская область	5 111,2	27,86	9 429,5	28,27	3 328,0	40,39	5 234,5	40,77
г. Москва	1 043 266,2	27,94	902 603,0	28,29	355 304,9	40,35	397 284,3	40,78
02. Северо-Западный округ	178 429,8	27,88	259 284,5	28,29	141 695,5	40,38	167 266,6	40,78
Республика Карелия	802,5	27,65	2 029,4	28,51	1 214,8	40,04	1 972,5	41,10
Республика Коми	1 243,8	27,83	6 875,9	28,65	895,6	40,21	1 874,0	41,04
Архангельская область	2 759,9	27,88	6 924,9	28,46	1 678,1	40,35	2 464,5	40,93
Ненецкий автономный округ	18,1	27,58	321,8	28,59	1,8	40,15	22,9	41,04
Вологодская область	1 875,0	27,85	8 276,8	28,29	1 236,1	40,27	2 729,1	40,78
Калининградская область	15 746,7	27,90	16 312,7	28,15	18 406,2	40,41	17 809,1	40,66
Ленинградская область	45 859,4	27,92	56 898,7	28,25	37 826,5	40,46	35 775,5	40,69
Мурманская область	2 424,2	27,73	8 819,6	28,37	1 565,9	40,23	3 968,2	40,90
Новгородская область	985,5	27,75	2 191,3	28,50	736,6	40,08	867,1	40,99
Псковская область	1 018,4	27,50	2 466,8	28,52	1 786,1	39,76	1 007,0	40,98
г. Санкт-Петербург	105 714,4	27,87	148 488,5	28,27	76 349,5	40,36	98 799,5	40,80
03. Южный округ	70 779,9	27,86	163 484,3	28,28	33 622,9	40,29	47 813,3	40,75
Республика Адыгея	670,4	27,87	1 735,3	28,28	434,0	40,30	474,7	40,74
Республика Калмыкия	271,3	27,93	573,9	28,34	216,2	40,26	168,4	40,71
Краснодарский край	40 481,5	27,89	84 239,9	28,25	18 351,4	40,34	25 061,0	40,75
Астраханская область	2 968,8	27,72	5 281,1	28,29	1 163,2	40,20	1 018,9	40,81
Волгоградская область	5 627,4	27,87	15 399,1	28,27	3 465,1	40,32	4 422,5	40,72
Ростовская область	20 760,5	27,87	56 255,0	28,26	9 993,0	40,34	16 667,8	40,75
04. Северо-Кавказский округ	14 340,5	27,94	77 837,9	28,27	6 801,7	40,28	11 269,3	40,76
Республика Дагестан	4 704,5	28,12	12 443,3	28,21	1 690,7	40,11	1 505,0	40,86
Республика Ингушетия	73,0	28,16	1 268,7	28,25	50,6	40,26	146,2	40,75
Кабардино-Балкарская Республика	1 095,1	27,83	7 840,3	28,28	511,4	40,27	1 604,7	40,74
Карачаево-Черкесская Республика	323,0	27,82	1 687,6	28,38	122,9	40,26	290,7	40,87
Республика Северная Осетия – Алания	1 144,2	27,94	6 869,0	28,25	725,4	40,41	1 199,0	40,66
Чеченская Республика	89,9	27,83	760,3	28,30	28,9	40,34	141,2	40,67
Ставропольский край	6 910,8	27,90	46 968,7	28,20	3 671,8	40,28	6 382,5	40,76

* Без учета объемов конверсионных операций одной иностранной валюты в другую иностранную валюту.

Наименование региона	Доллар США				Евро			
	куплено у физических лиц	средний расчетный курс	продано физическим лицам	средний расчетный курс	куплено у физических лиц	средний расчетный курс	продано физическим лицам	средний расчетный курс
05. Приволжский округ	93 793,7	27,90	238 713,1	28,26	63 597,1	40,34	75 233,5	40,77
Республика Башкортостан	8 543,6	27,91	30 699,9	28,26	5 329,5	40,31	6 084,3	40,76
Республика Марий Эл	1 447,0	27,69	2 186,7	28,33	630,4	40,15	534,9	40,78
Республика Мордовия	947,4	27,85	1 613,3	28,37	565,6	40,23	520,0	40,83
Республика Татарстан	11 617,8	27,93	36 105,7	28,23	7 829,6	40,31	11 154,5	40,68
Удмуртская Республика	2 272,6	27,86	8 522,2	28,26	1 472,4	40,30	2 616,3	40,75
Чувашская Республика	1 536,1	27,85	4 285,4	28,32	755,0	40,27	963,7	40,77
Пермский край	5 015,8	27,82	19 912,9	28,29	4 292,6	40,31	7 838,1	40,97
Кировская область	1 668,8	27,81	7 897,8	28,28	1 032,0	40,29	1 807,8	40,80
Нижегородская область	14 233,4	27,90	32 830,8	28,27	8 488,0	40,35	11 388,6	40,79
Оренбургская область	4 126,2	27,80	11 739,3	28,25	1 757,0	39,80	3 097,9	40,73
Пензенская область	2 946,3	27,91	8 099,7	28,27	3 315,4	40,52	2 604,4	40,71
Самарская область	30 123,8	27,96	54 642,3	28,22	22 563,6	40,40	19 071,4	40,75
Саратовская область	6 472,9	27,87	13 914,6	28,34	4 070,3	40,29	5 582,2	40,81
Ульяновская область	2 841,9	27,79	6 262,6	28,35	1 495,7	40,28	1 969,4	40,77
06. Уральский округ	42 683,7	27,87	193 793,5	28,30	28 311,3	40,34	49 614,7	40,76
Курганская область	1 165,9	27,88	3 708,6	28,29	506,3	40,31	601,7	40,75
Свердловская область	20 431,0	27,89	78 783,6	28,25	14 536,3	40,41	21 934,0	40,76
Тюменская область	12 181,7	27,82	81 625,6	28,38	8 420,5	40,22	17 715,9	40,78
Ханты-Мансийский автономный округ	5 121,9	27,78	37 257,5	28,43	3 778,6	40,14	7 345,3	40,79
Ямало-Ненецкий автономный округ	1 085,3	27,78	11 504,4	28,40	554,2	40,16	2 039,2	40,84
Челябинская область	8 905,2	27,88	29 675,7	28,25	4 848,3	40,36	9 363,2	40,73
07. Сибирский округ	58 811,5	27,89	290 134,8	28,25	28 358,2	40,30	44 585,4	40,74
Республика Алтай	262,3	27,79	718,7	28,42	41,7	40,06	41,8	40,94
Республика Бурятия	1 951,3	27,87	9 826,2	28,25	877,5	40,28	931,2	40,72
Республика Тыва	100,1	27,78	426,4	28,56	49,7	40,21	121,9	40,99
Республика Хакасия	897,8	27,91	5 019,9	28,32	341,5	40,26	561,6	40,80
Алтайский край	5 628,2	27,88	24 162,4	28,28	2 310,4	40,21	2 906,5	40,79
Забайкальский край	918,5	27,33	5 623,4	28,03	315,0	38,13	639,5	39,98
Красноярский край	7 690,9	27,90	44 872,5	28,26	3 828,4	40,35	7 457,9	40,75
Иркутская область	7 610,0	27,93	39 750,3	28,25	2 751,1	40,16	6 096,3	40,74
Кемеровская область	4 533,2	27,84	22 327,2	28,30	1 967,1	40,30	3 466,5	40,78
Новосибирская область	17 813,4	27,90	92 582,4	28,22	8 364,9	40,38	11 476,3	40,74
Омская область	7 772,9	27,92	31 021,3	28,23	6 017,8	40,36	8 744,2	40,73
Томская область	3 632,9	27,93	13 804,0	28,29	1 493,0	40,29	2 141,8	40,80
08. Дальневосточный округ	61 559,9	27,95	175 650,1	28,24	8 240,4	40,39	14 563,5	40,79
Республика Саха (Якутия)	1 448,0	28,21	9 629,3	28,68	378,8	40,51	738,4	41,03
Камчатский край	803,6	27,71	9 789,2	28,32	325,4	40,13	1 162,7	40,85
Приморский край	38 487,1	27,97	87 260,9	28,16	3 148,2	40,43	4 962,8	40,77
Хабаровский край	13 658,6	27,92	44 653,7	28,25	3 122,6	40,36	5 127,6	40,78
Амурская область	1 404,9	27,83	7 611,8	28,31	464,0	40,25	705,9	40,86
Магаданская область	395,5	27,68	3 727,9	28,39	105,4	40,08	508,7	41,02
Сахалинская область	5 298,0	27,90	12 450,3	28,28	672,5	40,56	1 271,3	40,55
Еврейская автономная область	48,2	27,66	423,2	28,35	21,8	39,99	27,7	41,00
Чукотский автономный округ	15,9	26,73	103,8	28,91	1,9	38,39	58,3	41,46

Материал подготовлен Департаментом финансового мониторинга и валютного контроля.

24 июня 2011 года

№ ОД-441

ПРИКАЗ**О прекращении деятельности временной администрации по управлению кредитной организацией открытое акционерное общество Коммерческий банк “СОЦИАЛЬНЫЙ ГОРОДСКОЙ БАНК” ОАО КБ “СОЦГОРБАНК” (Московская обл., г. Мытищи)**

В связи с решением Арбитражного суда Московской области от 08.06.2011 о признании несостоятельной (банкротом) кредитной организации открытое акционерное общество Коммерческий банк “СОЦИАЛЬНЫЙ ГОРОДСКОЙ БАНК” (регистрационный номер Банка России 1827, дата регистрации — 28.02.1992) и назначением конкурсного управляющего, в соответствии с пунктом 4 статьи 18 Федерального закона “О несостоятельности (банкротстве) кредитных организаций”

ПРИКАЗЫВАЮ:

1. Прекратить с 27 июня 2011 года деятельность временной администрации по управлению кредитной организацией открытое акционерное общество Коммерческий банк “СОЦИАЛЬНЫЙ ГОРОДСКОЙ БАНК”, назначенной приказом Банка России от 15.04.2011 № ОД-283 “О назначении временной администрации по управлению кредитной организацией открытое акционерное общество Коммерческий банк “СОЦИАЛЬНЫЙ ГОРОДСКОЙ БАНК” ОАО КБ “СОЦГОРБАНК” (Московская обл., г. Мытищи) в связи с отзывом лицензии на осуществление банковских операций”.

2. Руководителю временной администрации по управлению кредитной организацией открытое акционерное общество Коммерческий банк “СОЦИАЛЬНЫЙ ГОРОДСКОЙ

БАНК” обеспечить передачу бухгалтерской и иной документации, печатей и штампов, материальных и иных ценностей должника конкурсному управляющему в сроки, установленные статьей 31 Федерального закона “О несостоятельности (банкротстве) кредитных организаций”.

3. Руководителям территориальных учреждений Банка России довести в установленном порядке содержание настоящего приказа до сведения всех кредитных организаций, расположенных на подведомственной территории.

4. Департаменту внешних и общественных связей Банка России опубликовать настоящий приказ в “Вестнике Банка России” в десятидневный срок с момента принятия и дать для средств массовой информации соответствующее сообщение.

**ПЕРВЫЙ
ЗАМЕСТИТЕЛЬ
ПРЕДСЕДАТЕЛЯ
БАНКА РОССИИ,
ПРЕДСЕДАТЕЛЬ
КОМИТЕТА
БАНКОВСКОГО
НАДЗОРА**

Г.Г. МЕЛИКЬЯН

СООБЩЕНИЕ**об исключении Банка “СЕВЕРНАЯ КАЗНА” ОАО из реестра банков — участников системы обязательного страхования вкладов в связи с его реорганизацией**

Государственная корпорация “Агентство по страхованию вкладов” сообщает, что на основании информации Банка России о прекращении со 2 июня 2011 г. деятельности Банка “СЕВЕРНАЯ КАЗНА” Открытое акционерное общество (регистрационный номер по Книге государственной регистрации кредитных организаций 2083, номер по реестру банков 57) Правление Агентства 17 июня 2011 г. (протокол № 48) приняло решение об исключении со 2 июня 2011 г. данного банка из реестра банков — участников системы обязательного страхования вкладов.

Правопреемником по обязательствам перед вкладчиками исключенного из системы обязательного страхования вкладов банка в соответствии с законодательством является ОТКРЫТОЕ АКЦИОНЕРНОЕ ОБЩЕСТВО “АЛЬФА-БАНК”.

ОБЪЯВЛЕНИЕ о банкротстве (ООО) КБ “НЕОПОЛИС-БАНК”

Решением Арбитражного суда г. Москвы, резолютивная часть которого объявлена 26 мая 2011 года, по делу № А 40-33689/11-95-171 “Б” Коммерческий банк “НЕОПОЛИС-БАНК” (Общество с ограниченной ответственностью) (ООО) КБ “НЕОПОЛИС-БАНК”, ИНН 7706005437, ОГРН 1027700181860, зарегистрированный по адресу: 115419, г. Москва, ул. Орджоникидзе, 5, корп. 2, признан несостоятельным (банкротом), в отношении него открыто конкурсное производство в соответствии с Федеральным законом “О несостоятельности (банкротстве) кредитных организаций”.

Функции конкурсного управляющего возложены на государственную корпорацию “Агентство по страхованию вкладов”, расположенную по адресу: 109240, г. Москва, Верхний Таганский тупик, 4.

Требования кредиторов с приложением подлинных документов либо их надлежащим образом заверенных копий, подтверждающих обоснованность этих требований, или вступивших в законную силу судебных актов направляются представителю конкурсного управляющего по адресу: 115088, г. Москва, а/я 40.

Реестр требований кредиторов подлежит закрытию по истечении 60 дней с даты первого опубликования настоящего сообщения в газете “Коммерсантъ” или в “Вестнике Банка России”.

Участниками первого собрания кредиторов являются кредиторы, предъявившие свои требования в течение 30 календарных дней со дня опубликования сведений о признании кредитной организации банкротом и об открытии конкурсного производства, а также в период деятельности временной администрации, назначенной Банком России, чьи требования установлены конкурсным управляющим. Датой предъявления требования является дата его получения представителем конкурсного управляющего.

При предъявлении требований кредитор обязан указать наряду с существом предъявляемых требований сведения о себе, в том числе: фамилию, имя, отчество, дату рождения, реквизиты документа, удостоверяющего личность, и почтовый адрес для направления корреспонденции (для физического лица), наименование, место нахождения (для юридического лица), контактный телефон, а также банковские реквизиты счета, открытого на имя кредитора в одном из банков Российской Федерации (при его наличии), на который могут перечисляться денежные средства в рамках расчетов с кредиторами в ходе конкурсного производства.

Владельцам имущества, находящегося на хранении в (ООО) КБ “НЕОПОЛИС-БАНК”, предлагается обратиться за его истребованием к представителю конкурсного управляющего по адресу: 115088, г. Москва, а/я 40.

Более подробную информацию о ходе конкурсного производства можно получить по телефону “горячей линии” 8-800-200-08-05 или направив запрос на электронную почту: credit@asv.org.ru.

СООБЩЕНИЕ о прекращении деятельности ЗАО АКИБ “ЦЕРИХ” в связи с его реорганизацией в форме присоединения к ЗАО АКИБ “ЗЕНИТ БИЗНЕС БАНК” и одновременном изменении наименования ЗАО АКИБ “ЗЕНИТ БИЗНЕС БАНК”

По сообщению Управления ФНС России по Орловской области, в единый государственный реестр юридических лиц внесена запись от 14 июня 2011 года о прекращении деятельности ЗАКРЫТОГО АКЦИОНЕРНОГО ОБЩЕСТВА АКЦИОНЕРНОГО КОММЕРЧЕСКОГО ИНВЕСТИЦИОННОГО БАНКА “ЦЕРИХ” (ЗАО АКИБ “ЦЕРИХ”) (№ 2627, г. Москва) за № 2115700003880 (основной государственный регистрационный номер 1027739103260) в результате реорганизации ЗАО АКИБ “ЦЕРИХ” в форме присоединения к Акционерному инвестиционному коммерческому Банку “ЗЕНИТ БИЗНЕС БАНК” (закрытое акционерное общество) ЗАО АКИБ “ЗЕНИТ БИЗНЕС БАНК” (№ 3278, г. Орел). Одновременно в единый государственный реестр юридических лиц внесена запись о государственной регистрации изменений № 2, вносимых в устав ЗАО АКИБ “ЗЕНИТ БИЗНЕС БАНК” в связи с изменением его полного и сокращенного фирменных наименований на Банк “ЦЕРИХ” (закрытое акционерное общество) Банк “ЦЕРИХ” (ЗАО).

На основании данного сообщения в Книгу государственной регистрации кредитных организаций внесена запись о прекращении с 14 июня 2011 года деятельности ЗАКРЫТОГО АКЦИОНЕРНОГО ОБЩЕСТВА АКЦИОНЕРНОГО КОММЕРЧЕСКОГО ИНВЕСТИЦИОННОГО БАНКА “ЦЕРИХ” ЗАО АКИБ “ЦЕРИХ” (№ 2627, г. Москва).

СООБЩЕНИЕ

о прекращении деятельности ЗАО “БСЖВ” в связи с его реорганизацией в форме присоединения к ОАО АКБ “РОСБАНК”

1. По сообщению Управления ФНС России по г. Москве, в единый государственный реестр юридических лиц внесена запись от 15.06.2011 за № 2117711013539 о прекращении деятельности Коммерческого акционерного банка “Банк Сосьете Женераль Восток” (закрытое акционерное общество) ЗАО “БСЖВ” (рег. № 2295, г. Москва) (основной государственный регистрационный номер 1027739199256) в результате реорганизации общества в форме присоединения к Акционерному коммерческому банку “РОСБАНК” (открытое акционерное общество) ОАО АКБ “РОСБАНК” (рег. № 2272, г. Москва) (основной государственный регистрационный номер 1027739460737).

На основании данного сообщения в Книгу государственной регистрации кредитных организаций внесена запись о прекращении 15.06.2011 деятельности Коммерческого акционерного банка “Банк Сосьете Женераль Восток” (закрытое акционерное общество) ЗАО “БСЖВ” (рег. № 2295).

2. На базе филиалов присоединенного ЗАО “БСЖВ” (рег. № 2295) открываются следующие филиалы ОАО АКБ “РОСБАНК” (рег. № 2272): Санкт-Петербургский (2272/85), в г. Екатеринбург (2272/86), в г. Краснодар (2272/87), в г. Москва (2272/88), в г. Нижний Новгород (2272/89), в г. Новосибирск (2272/90), в г. Ростов-на-Дону (2272/91), в г. Самара (2272/92), в г. Челябинск (2272/93).

СООБЩЕНИЕ

о государственной регистрации кредитной организации в связи с ее ликвидацией

По сообщению УФНС России по г. Москве, в единый государственный реестр юридических лиц внесена запись от 06.06.2011 за № 2117711013121 о государственной регистрации кредитной организации Банк Международного Бизнеса (общество с ограниченной ответственностью) МежБизнесБанк (ООО) (основной государственный регистрационный номер 1027739427913) в связи с ее ликвидацией.

На основании данного сообщения, а также в соответствии с приказом Банка России от 24.05.2011 № ОД-374 в Книгу государственной регистрации кредитных организаций внесена запись о ликвидации кредитной организации Банк Международного Бизнеса (общество с ограниченной ответственностью) МежБизнесБанк (ООО) (регистрационный номер Банка России 3280, ранее присвоенный Банком России при регистрации создаваемого юридического лица).

ОБЪЯВЛЕНИЕ

временной администрации по управлению

ОАО “Международный торгово-промышленный банк”

Временная администрация по управлению Открытым акционерным обществом “Международный торгово-промышленный банк” ОАО “Международный торгово-промышленный банк” извещает кредиторов о возможности предъявления своих требований в соответствии с пунктом 8 статьи 22.1 Федерального закона “О несостоятельности (банкротстве) кредитных организаций” по адресу: 170001, г. Тверь, ул. Спартака, 47, а также уведомляет, что Определением Арбитражного суда Тверской области от 31 мая 2011 г. № А66-5162/2011 принято заявление о признании Открытого акционерного общества “Международный торгово-промышленный банк” банкротом.

ИНФОРМАЦИЯ о финансовом состоянии ОАО “Международный торгово-промышленный банк”

БУХГАЛТЕРСКИЙ БАЛАНС* (публикуемая форма) на 5 мая 2011 года

Кредитной организации: Открытое акционерное общество
“Международный торгово-промышленный банк”,
ОАО “Международный торгово-промышленный банк”
Почтовый адрес: 170001, г. Тверь, ул. Спартака, 47

Код формы 0409806
Квартальная/годовая
тыс. руб.

Номер строки	Наименование статьи	Данные на отчетную дату
1	2	3
I	АКТИВЫ	
1	Денежные средства	1 362
2	Средства кредитных организаций в Центральном банке Российской Федерации	15 428
2.1	Обязательные резервы	2 408
3	Средства в кредитных организациях	325
4	Чистые вложения в ценные бумаги, оцениваемые по справедливой стоимости через прибыль или убыток	0
5	Чистая ссудная задолженность	209 036
6	Чистые вложения в ценные бумаги и другие финансовые активы, имеющиеся в наличии для продажи	0
6.1	Инвестиции в дочерние и зависимые организации	0
7	Чистые вложения в ценные бумаги, удерживаемые до погашения	0
8	Основные средства, нематериальные активы и материальные запасы	6 390
9	Прочие активы	17 703
10	Всего активов	250 244
II	ПАССИВЫ	
11	Кредиты, депозиты и прочие средства Центрального банка Российской Федерации	0
12	Средства кредитных организаций	0
13	Средства клиентов, не являющихся кредитными организациями	83 473
13.1	Вклады физических лиц	23 171
14	Финансовые обязательства, оцениваемые по справедливой стоимости через прибыль или убыток	0
15	Выпущенные долговые обязательства	500
16	Прочие обязательства	2 096
17	Резервы на возможные потери по условным обязательствам кредитного характера, прочим возможным потерям и операциям с резидентами офшорных зон	205 172
18	Всего обязательств	291 241
III	ИСТОЧНИКИ СОБСТВЕННЫХ СРЕДСТВ	
19	Средства акционеров (участников)	36 000
20	Собственные акции (доли), выкупленные у акционеров (участников)	0
21	Эмиссионный доход	0
22	Резервный фонд	15 336
23	Переоценка по справедливой стоимости ценных бумаг, имеющихся в наличии для продажи	0
24	Переоценка основных средств	0
25	Нераспределенная прибыль (непокрытые убытки) прошлых лет	140 306
26	Неиспользованная прибыль (убыток) за отчетный период	-232 639
27	Всего источников собственных средств	-40 997
IV	ВНЕБАЛАНСОВЫЕ ОБЯЗАТЕЛЬСТВА	
28	Безотзывные обязательства кредитной организации	0
29	Выданные кредитной организацией гарантии и поручительства	8 859

Руководитель временной администрации
по управлению ОАО “Международный торгово-промышленный банк”

Т.А. Розова

* Публикуется в соответствии с требованиями абзаца 2 пункта 3 статьи 22.1 Федерального закона от 25 февраля 1999 года № 40-ФЗ “О несостоятельности (банкротстве) кредитных организаций”.

СООБЩЕНИЕ**об итогах проведения ломбардного кредитного аукциона**

Департамент внешних и общественных связей Банка России сообщает, что 21 июня 2011 года Центральный банк Российской Федерации провел ломбардный кредитный аукцион по американскому способу со сроком кредита 1 неделя (7 календарных дней), дата предоставления ломбардного кредита Банка России по итогам аукциона — 22 июня 2011 года, дата погашения ломбардного кредита и уплаты процентов по нему — 29 июня 2011 года.

Ломбардный кредитный аукцион со сроком предоставления денежных средств 1 неделя (7 календарных дней) признан несостоявшимся в связи с участием одной кредитной организации.

21.06.2011 г.

СООБЩЕНИЕ**об итогах проведения депозитного аукциона**

Департамент внешних и общественных связей Банка России сообщает, что 23 июня 2011 года Центральный банк Российской Федерации в соответствии со ст. 46 Федерального закона от 10.07.2002 № 86-ФЗ «О Центральном банке Российской Федерации (Банке России)» и Положением Банка России от 05.11.2002 № 203-П «О порядке проведения Центральным банком Российской Федерации депозитных операций с кредитными организациями в валюте Российской Федерации» провел депозитный аукцион, в том числе с использованием системы «Рейтерс-Дилинг», Системы электронных торгов ЗАО ММВБ и путем оформления Договоров-Заявок, со сроком привлечения средств в депозит 1 месяц (дата привлечения средств в депозит — 24 июня 2011 года, дата возврата депозита и уплаты процентов — 22 июля 2011 года).

В аукционе приняли участие 37 кредитных организаций — резидентов из 23 регионов.

На аукцион банками были поданы заявки с предложением процентных ставок в диапазоне от 3,5 до 5,5 процента годовых.

Центральным банком Российской Федерации установлена ставка отсекающего в размере 3,6 процента годовых.

Средневзвешенная процентная ставка — 3,6 процента годовых.

23.06.2011 г.

Условия проведения Банком России операций по предоставлению кредитным организациям обеспеченных кредитов Банка России

21 июня 2011 года

Вид кредитов	Предоставляемые на	Срок кредитования	Ставка (в % годовых)
Кредиты, обеспеченные залогом ценных бумаг	корреспондентские счета (субсчета), открытые в подразделениях расчетной сети Банка России, и корреспондентские счета, открытые в уполномоченной расчетной НКО ЗАО НРД	1 календарный день	6,75
		7 календарных дней	6,75
Кредиты, обеспеченные активами или поручительствами	корреспондентские счета (субсчета), открытые в подразделениях расчетной сети Банка России	до 90 календарных дней	7,25

Время приема заявлений кредитных организаций*: с 9.00 до 17.00.

Время приема заявлений кредитных организаций с использованием Системы электронных торгов ЗАО ММВБ**:

сессия 1 — с 11.00 до 12.00;

сессия 2 — с 15.00 до 17.00.

22 июня 2011 года

Вид кредитов	Предоставляемые на	Срок кредитования	Ставка (в % годовых)
Кредиты, обеспеченные залогом ценных бумаг	корреспондентские счета (субсчета), открытые в подразделениях расчетной сети Банка России, и корреспондентские счета, открытые в уполномоченной расчетной НКО ЗАО НРД	1 календарный день	6,75
		7 календарных дней	6,75
Кредиты, обеспеченные активами или поручительствами	корреспондентские счета (субсчета), открытые в подразделениях расчетной сети Банка России	до 90 календарных дней	7,25

Время приема заявлений кредитных организаций*: с 9.00 до 17.00.

Время приема заявлений кредитных организаций с использованием Системы электронных торгов ЗАО ММВБ**:

сессия 1 — с 11.00 до 12.00;

сессия 2 — с 15.00 до 17.00.

23 июня 2011 года

Вид кредитов	Предоставляемые на	Срок кредитования	Ставка (в % годовых)
Кредиты, обеспеченные залогом ценных бумаг	корреспондентские счета (субсчета), открытые в подразделениях расчетной сети Банка России, и корреспондентские счета, открытые в уполномоченной расчетной НКО ЗАО НРД	1 календарный день	6,75
		7 календарных дней	6,75
Кредиты, обеспеченные активами или поручительствами	корреспондентские счета (субсчета), открытые в подразделениях расчетной сети Банка России	до 90 календарных дней	7,25

Время приема заявлений кредитных организаций*: с 9.00 до 17.00.

Время приема заявлений кредитных организаций с использованием Системы электронных торгов ЗАО ММВБ**:

сессия 1 — с 11.00 до 12.00;

сессия 2 — с 15.00 до 17.00.

* По местному времени.

** По московскому времени.

24 июня 2011 года

Вид кредитов	Предоставляемые на	Срок кредитования	Ставка (в % годовых)
Кредиты, обеспеченные залогом ценных бумаг	корреспондентские счета (субсчета), открытые в подразделениях расчетной сети Банка России, и корреспондентские счета, открытые в уполномоченной расчетной НКО ЗАО НРД	1 календарный день	6,75
		7 календарных дней	6,75
Кредиты, обеспеченные активами или поручительствами	корреспондентские счета (субсчета), открытые в подразделениях расчетной сети Банка России	до 90 календарных дней	7,25

Время приема заявлений кредитных организаций*: с 9.00 до 15.45.

Время приема заявлений кредитных организаций с использованием Системы электронных торгов ЗАО ММВБ**:

сессия 1 — с 11.00 до 12.00;

сессия 2 — с 15.00 до 16.00.

27 июня 2011 года

Вид кредитов	Предоставляемые на	Срок кредитования	Ставка (в % годовых)
Кредиты, обеспеченные залогом ценных бумаг	корреспондентские счета (субсчета), открытые в подразделениях расчетной сети Банка России, и корреспондентские счета, открытые в уполномоченной расчетной НКО ЗАО НРД	1 календарный день	6,75
		7 календарных дней	6,75
Кредиты, обеспеченные активами или поручительствами	корреспондентские счета (субсчета), открытые в подразделениях расчетной сети Банка России	до 90 календарных дней	7,25

Время приема заявлений кредитных организаций*: с 9.00 до 17.00.

Время приема заявлений кредитных организаций с использованием Системы электронных торгов ЗАО ММВБ**:

сессия 1 — с 11.00 до 12.00;

сессия 2 — с 15.00 до 17.00.

* По местному времени.

** По московскому времени.

Условия проведения Банком России операций по привлечению денежных средств кредитных организаций в валюте Российской Федерации в депозиты, открываемые в Банке России, на стандартных условиях по фиксированным процентным ставкам

Дата	Наименование стандартного условия	Дата размещения денежных средств в депозит	Дата возврата депозита и уплаты процентов	Ставка, % годовых	Время приема обращений (заявок) кредитных организаций*		
					с использованием системы "Рейтерс-Дилинг"	с использованием Системы электронных торгов ЗАО ММВБ	
						сессия 1	сессия 2
20.06.2011	"овернайт"	20.06.2011	21.06.2011	3,5	с 11.00 до 17.00	с 11.00 до 12.00	с 15.00 до 17.00
	"том-некст"	21.06.2011	22.06.2011	3,5	с 11.00 до 15.00	с 11.00 до 12.00	с 15.00 до 17.00
	"спот-некст"	22.06.2011	23.06.2011	3,5	с 11.00 до 15.00	с 11.00 до 12.00	с 15.00 до 17.00
	"1 неделя"	20.06.2011	27.06.2011	3,5	с 11.00 до 15.00	с 11.00 до 12.00	с 15.00 до 17.00
	"спот-неделя"	22.06.2011	29.06.2011	3,5	с 11.00 до 15.00	с 11.00 до 12.00	с 15.00 до 17.00
	"до востребования"	20.06.2011		3,5	с 11.00 до 15.00	с 11.00 до 12.00	с 15.00 до 17.00
21.06.2011	"овернайт"	21.06.2011	22.06.2011	3,5	с 11.00 до 17.00	с 11.00 до 12.00	с 15.00 до 17.00
	"том-некст"	22.06.2011	23.06.2011	3,5	с 11.00 до 15.00	с 11.00 до 12.00	с 15.00 до 17.00
	"спот-некст"	23.06.2011	24.06.2011	3,5	с 11.00 до 15.00	с 11.00 до 12.00	с 15.00 до 17.00
	"1 неделя"	21.06.2011	28.06.2011	3,5	с 11.00 до 15.00	с 11.00 до 12.00	с 15.00 до 17.00
	"спот-неделя"	23.06.2011	30.06.2011	3,5	с 11.00 до 15.00	с 11.00 до 12.00	с 15.00 до 17.00
	"до востребования"	21.06.2011		3,5	с 11.00 до 15.00	с 11.00 до 12.00	с 15.00 до 17.00
22.06.2011	"овернайт"	22.06.2011	23.06.2011	3,5	с 11.00 до 17.00	с 11.00 до 12.00	с 15.00 до 17.00
	"том-некст"	23.06.2011	24.06.2011	3,5	с 11.00 до 15.00	с 11.00 до 12.00	с 15.00 до 17.00
	"спот-некст"	24.06.2011	27.06.2011	3,5	с 11.00 до 15.00	с 11.00 до 12.00	с 15.00 до 17.00
	"1 неделя"	22.06.2011	29.06.2011	3,5	с 11.00 до 15.00	с 11.00 до 12.00	с 15.00 до 17.00
	"спот-неделя"	24.06.2011	01.07.2011	3,5	с 11.00 до 15.00	с 11.00 до 12.00	с 15.00 до 17.00
	"до востребования"	22.06.2011		3,5	с 11.00 до 15.00	с 11.00 до 12.00	с 15.00 до 17.00
23.06.2011	"овернайт"	23.06.2011	24.06.2011	3,5	с 13.00 до 17.00	с 11.00 до 12.00	с 15.00 до 17.00
	"том-некст"	24.06.2011	27.06.2011	3,5	с 13.00 до 15.00	с 11.00 до 12.00	с 15.00 до 17.00
	"спот-некст"	27.06.2011	28.06.2011	3,5	с 13.00 до 15.00	с 11.00 до 12.00	с 15.00 до 17.00
	"1 неделя"	23.06.2011	30.06.2011	3,5	с 13.00 до 15.00	с 11.00 до 12.00	с 15.00 до 17.00
	"спот-неделя"	27.06.2011	04.07.2011	3,5	с 13.00 до 15.00	с 11.00 до 12.00	с 15.00 до 17.00
	"до востребования"	23.06.2011		3,5	с 13.00 до 15.00	с 11.00 до 12.00	с 15.00 до 17.00
24.06.2011	"овернайт"	24.06.2011	27.06.2011	3,5	с 11.00 до 16.00	с 11.00 до 12.00	с 15.00 до 16.00
	"том-некст"	27.06.2011	28.06.2011	3,5	с 11.00 до 15.00	с 11.00 до 12.00	с 15.00 до 16.00
	"спот-некст"	28.06.2011	29.06.2011	3,5	с 11.00 до 15.00	с 11.00 до 12.00	с 15.00 до 16.00
	"1 неделя"	24.06.2011	01.07.2011	3,5	с 11.00 до 15.00	с 11.00 до 12.00	с 15.00 до 16.00
	"спот-неделя"	28.06.2011	05.07.2011	3,5	с 11.00 до 15.00	с 11.00 до 12.00	с 15.00 до 16.00
	"до востребования"	24.06.2011		3,5	с 11.00 до 15.00	с 11.00 до 12.00	с 15.00 до 16.00

Минимальная сумма, принимаемая Банком России в депозит:
с использованием системы "Рейтерс-Дилинг"
с использованием Системы электронных торгов ЗАО ММВБ

100 млн. рублей;
1 млн. рублей.

* По московскому времени.

Показатели ставок межбанковского рынка,
рассчитываемые Центральным банком Российской Федерации
на основе ставок кредитных организаций
20–24 июня 2011 года

**ОБЪЯВЛЕННЫЕ СТАВКИ ПО ПРИВЛЕЧЕНИЮ КРЕДИТОВ
(MIBID – Moscow Interbank Bid)
Российский рубль (в процентах годовых)**

Срок кредита	Дата					Средняя за период	
	20.06.2011	21.06.2011	22.06.2011	23.06.2011	24.06.2011	значение	изменение*
1 день	3,33	3,34	3,35	3,31	3,29	3,32	0,00
От 2 до 7 дней	3,41	3,41	3,41	3,42	3,40	3,41	0,00
От 8 до 30 дней	3,57	3,58	3,57	3,59	3,57	3,58	0,01
От 31 до 90 дней	3,87	3,86	3,89	3,87	3,84	3,87	0,02
От 91 до 180 дней	4,19	4,22	4,22	4,24	4,20	4,21	0,01
От 181 дня до 1 года	4,81	4,81	4,87	4,79	4,79	4,81	0,01

**ОБЪЯВЛЕННЫЕ СТАВКИ ПО ПРЕДОСТАВЛЕНИЮ КРЕДИТОВ
(MIBOR – Moscow Interbank Offered Rate)
Российский рубль (в процентах годовых)**

Срок кредита	Дата					Средняя за период	
	20.06.2011	21.06.2011	22.06.2011	23.06.2011	24.06.2011	значение	изменение*
1 день	3,98	3,96	3,93	3,91	3,95	3,94	0,00
От 2 до 7 дней	4,05	4,06	4,04	4,04	4,04	4,05	-0,02
От 8 до 30 дней	4,39	4,39	4,38	4,39	4,39	4,39	-0,01
От 31 до 90 дней	4,69	4,72	4,74	4,72	4,72	4,72	0,02
От 91 до 180 дней	5,19	5,23	5,22	5,25	5,23	5,22	0,02
От 181 дня до 1 года	6,13	6,13	6,13	6,13	6,15	6,13	0,01

**ФАКТИЧЕСКИЕ СТАВКИ ПО ПРЕДОСТАВЛЕННЫМ КРЕДИТАМ
(MIACR – Moscow Interbank Actual Credit Rate)
Российский рубль (в процентах годовых)**

Срок кредита	Дата					Средняя за период**	
	17.06.2011	20.06.2011	21.06.2011	22.06.2011	23.06.2011	значение	изменение
1 день	3,69	3,73	3,73	3,69	3,70	3,71	0,00
От 2 до 7 дней	3,85	4,21	4,49	4,01	3,85	3,92	0,10
От 8 до 30 дней	5,32	7,00	3,60		6,04	4,02	-0,60
От 31 до 90 дней	4,22	4,00	8,05	5,40	4,66	5,11	1,15
От 91 до 180 дней	4,05	4,85		4,78	4,25	4,63	0,28
От 181 дня до 1 года	7,00	10,00			5,00	9,16	2,77

**ФАКТИЧЕСКИЕ СТАВКИ ПО ПРЕДОСТАВЛЕННЫМ КРЕДИТАМ
(MIACR-IG – Moscow Interbank Actual Credit Rate – Investment Grade)
Российский рубль (в процентах годовых)**

Срок кредита	Дата					Средняя за период**	
	17.06.2011	20.06.2011	21.06.2011	22.06.2011	23.06.2011	значение	изменение
1 день	3,60	3,66	3,63	3,44	3,58	3,59	-0,06
От 2 до 7 дней							
От 8 до 30 дней							
От 31 до 90 дней	4,19					4,19	0,10
От 91 до 180 дней	4,05			4,78		4,58	0,23
От 181 дня до 1 года							

Материал
подготовлен
Департаментом
исследований
и информации

* По сравнению с периодом с 14.06.2011 по 17.06.2011, в процентных пунктах.

** Ставки рассчитываются как средневзвешенные по объемам фактических сделок по предоставлению межбанковских кредитов кредитными организациями; изменение по сравнению с периодом с 10.06.2011 по 16.06.2011, в процентных пунктах.

Комментарий

Данные по ставкам межбанковского кредитного рынка (MIBID, MIBOR, MIACR и MIACR-IG) рассчитываются на основе данных отчетности кредитных организаций — крупнейших участников российского денежного рынка в соответствии с Указанием Банка России № 2332-У от 12 ноября 2009 года.

Средняя заявляемая ставка привлечения межбанковских кредитов MIBID рассчитывается как среднее арифметическое из заявляемых ставок привлечения МБК по отдельным банкам по каждому сроку. Средняя заявляемая ставка размещения межбанковских кредитов MIBOR рассчитывается как среднее арифметическое из заявляемых ставок размещения МБК по отдельным банкам по каждому сроку. Из базы расчета ставок MIBID и MIBOR исключаются наибольшие ставки (10% от общего количества ставок) и наименьшие ставки (10% от общего количества ставок).

Средняя фактическая ставка по размещенным отчитывающимися банками межбанковским кредитам MIACR рассчитывается как средняя взвешенная по объему предоставленных кредитов (с исключением двойного счета) по каждому сроку. Средняя фактическая ставка по кредитам, которые отчитывающиеся банки разместили в российских банках, имеющих кредитный рейтинг не ниже инвестиционного (Baa3 по оценке агентства Moody's, BBB- по оценке агентств Fitch и Standard & Poor's), MIACR-IG рассчитывается как средняя взвешенная по объему кредитов, предоставленных названной группе банков (с исключением двойного счета) по каждому сроку. Из расчета ставок MIACR и MIACR-IG исключаются сделки с наибольшими ставками (10% от общего объема операций) и сделки с наименьшими ставками (10% от общего объема операций).

Ставки кредитных организаций России по кредитам нефинансовым организациям и депозитам физических лиц в российских рублях*

	По кредитам нефинансовым организациям	По депозитам физических лиц	По депозитам физических лиц без депозитов "до востребования"
2008 год			
январь	10,4	5,3	7,6
февраль	11,0	5,0	7,4
март	11,4	5,3	7,7
апрель	11,2	5,2	7,7
май	11,0	5,1	7,4
июнь	11,3	5,6	8,2
июль	11,4	5,3	8,2
август	11,9	5,8	8,1
сентябрь	12,8	5,9	8,2
октябрь	14,3	6,4	9,6
ноябрь	15,2	7,1	10,5
декабрь	15,6	7,2	11,2
2009 год			
январь	17,4	7,7	11,5
февраль	16,9	8,2	11,6
март	16,0	8,9	12,1
апрель	15,9	9,5	12,5
май	15,9	9,6	12,6
июнь	15,4	8,9	12,5
июль	14,7	9,5	12,6
август	15,1	9,9	12,6
сентябрь	14,5	9,9	12,6
октябрь	13,9	10,0	12,4
ноябрь	13,6	9,6	12,0
декабрь	13,6	8,8	11,2
2010 год			
январь	13,8	8,9	10,8
февраль	12,7	8,0	9,9
март	11,7	7,4	9,1
апрель	11,4	7,0	8,7
май	11,4	6,7	8,2
июнь	11,5	6,3	7,9
июль	10,5	6,0	7,5
август	10,0	6,1	7,5
сентябрь	9,7	5,9	7,2
октябрь	8,9	5,8	7,1
ноябрь	9,2	5,8	7,0
декабрь	9,2	5,5	6,8
2011 год			
январь	8,6	5,5	6,7
февраль	8,7	5,3	6,5
март	8,7	5,2	6,3
апрель	8,3	5,1	6,2
май	8,0	5,1	6,2

Материал
подготовлен
Департаментом
исследований
и информации

Данные приведены по состоянию на 20 июня 2011 года.

* По операциям кредитных организаций на срок до 1 года по России в целом без учета ОАО "Сбербанк России".

ВАЛЮТНЫЙ РЫНОК

Официальные курсы иностранных валют, устанавливаемые Банком России (российских рублей за единицу иностранной валюты)¹

	Дата				
	21.06	22.06	23.06	24.06	25.06
1 австралийский доллар	29,6295	29,6281	29,5865	29,5466	29,6132
1 азербайджанский манат	35,7820	35,5796	35,4325	35,6458	35,7839
1000 армянских драмов	75,0921	74,8478	74,5384	74,9681	75,2585
10 000 белорусских рублей	56,4130	56,1809	56,1175	56,5775	56,6255
1 болгарский лев	20,4650	20,5621	20,5480	20,4511	20,4661
1 бразильский реал	17,6335	17,5491	17,5834	17,6303	17,6997
100 венгерских форинтов	14,8698	15,0375	15,0492	14,9397	14,8705
1000 вон Республики Корея	25,9481	25,9693	25,9751	26,0545	26,1070
10 датских крон	53,6597	53,9124	53,8814	53,6315	53,6598
1 доллар США	28,1783	28,0118	27,8960	28,0568	28,1655
1 евро	40,0470	40,2277	40,1814	40,0791	40,1189
100 индийских рупий	62,5698	62,3801	62,2470	62,4456	62,5830
100 казахских тенге	19,2956	19,1908	19,1154	19,2150	19,2749
1 канадский доллар	28,6307	28,6771	28,7203	28,8087	28,7227
100 киргизских сомов	62,2272	61,8613	61,5886	61,9515	62,1916
10 китайских юаней	43,5287	43,3224	43,1539	43,3591	43,4948
1 латвийский лат	56,4243	56,7155	56,6761	56,4069	56,4552
1 литовский лит	11,5927	11,6473	11,6393	11,5846	11,5931
10 молдавских леев	24,0327	23,8062	23,8983	24,0876	24,4386
10 новых румынских леев	93,9621	94,7305	94,8714	94,7161	94,9324
10 новых туркменских манатов	98,7500	98,1665	97,7606	98,4691	98,7051
10 норвежских крон	50,6403	50,7148	50,9079	51,1649	51,4157
1 польский злотый	10,0286	10,0983	10,0901	10,0257	10,0076
1 СДР (специальные права заимствования)	44,9373	44,5993	44,5853	44,8258	44,7586
1 сингапурский доллар	22,7391	22,6853	22,6521	22,7236	22,7600
10 таджикских сомони	60,6964	60,3377	59,8460	60,4243	60,3258
1 турецкая лира	17,4803	17,5194	17,3020	17,2721	17,2540
1000 узбекских сумов	16,5581	16,4603	16,3922	16,3974	16,4609
10 украинских гривен	35,2625	35,0257	34,8765	35,1149	35,2364
1 фунт стерлингов Соединенного Королевства	45,4488	45,4604	45,2752	44,9722	44,9662
10 чешских крон	16,5764	16,6866	16,5697	16,4373	16,4025
10 шведских крон	43,6102	43,8486	43,9459	43,6668	43,6336
1 швейцарский франк	33,2291	33,2248	33,1621	33,3612	33,5903
10 южноафриканских рэндов	41,3772	41,4265	41,5676	41,2812	40,9501
100 японских иен	35,1438	34,9253	34,7809	34,8294	34,9513

¹ Курсы установлены без обязательств Банка России покупать или продавать указанные валюты по данному курсу.

ПОКАЗАТЕЛИ БИРЖЕВЫХ ТОРГОВ ЗА ПЕРИОД С 20 ПО 24 ИЮНЯ 2011 ГОДА

Средневзвешенный курс и объемы биржевых торгов

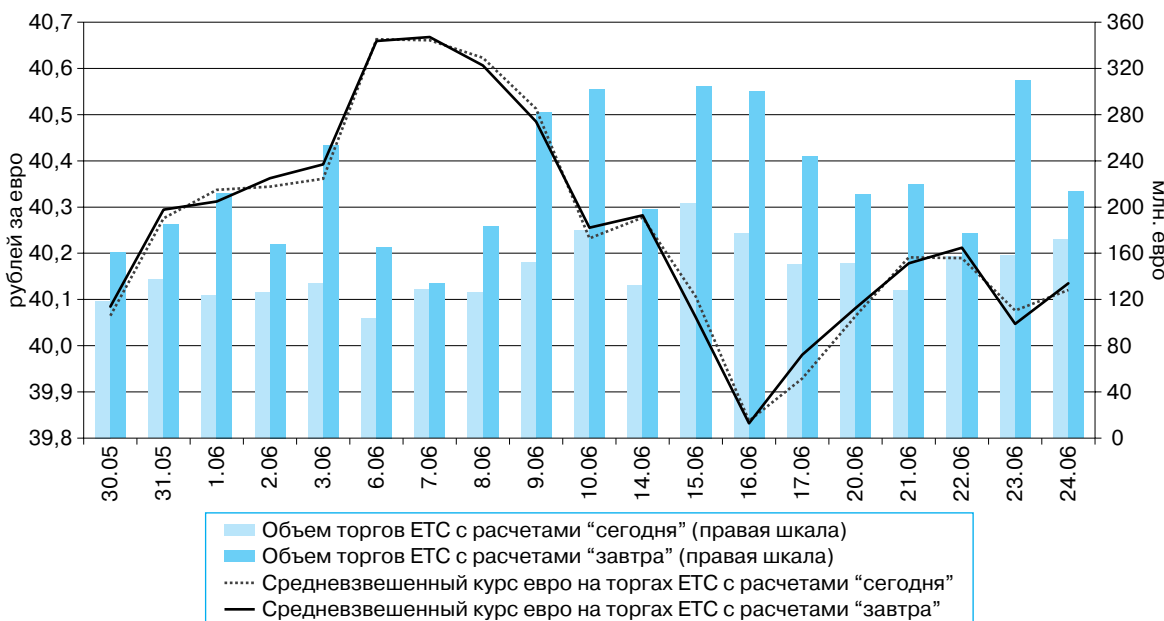
Материал
подготовлен
Департаментом
обеспечения
и контроля
операций
на финансовых
рынках

Дата	Единая торговая сессия							
	доллар США				евро			
	с расчетами "сегодня"		с расчетами "завтра"		с расчетами "сегодня"		с расчетами "завтра"	
	средневзвешенный курс (руб./долл.)	объем (млн. долл.)	средневзвешенный курс (руб./долл.)	объем (млн. долл.)	средневзвешенный курс (руб./евро)	объем (млн. евро)	средневзвешенный курс (руб./евро)	объем (млн. евро)
20.06.2011	28,1766	1036,918	28,1760	2419,573	40,0641	150,959	40,0814	210,943
21.06.2011	27,9979	972,876	27,9938	3140,395	40,1913	127,742	40,1783	219,870
22.06.2011	27,9147	1173,368	27,9382	3768,740	40,1896	157,678	40,2118	177,202
23.06.2011	28,0711	1253,898	28,1071	3817,690	40,0760	158,207	40,0471	309,336
24.06.2011	28,1689	1463,447	28,1870	4529,956	40,1203	172,048	40,1348	213,548

Курс доллара и объемы биржевых торгов по доллару США



Средневзвешенный курс и объемы торгов ETC по евро



РЫНОК ДРАГОЦЕННЫХ МЕТАЛЛОВ

Динамика учетных цен на драгоценные металлы (руб./грамм)

Дата*	Золото	Серебро	Платина	Палладий
21.06.2011	1392,45	32,06	1581,79	672,22
22.06.2011	1389,63	32,04	1574,25	679,95
23.06.2011	1386,57	32,48	1566,84	687,01
24.06.2011	1390,50	32,39	1558,74	682,85
25.06.2011	1377,33	32,61	1544,85	673,72

* Дата вступления в силу значений учетных цен.

РЫНОК ГКО–ОФЗ–ОБР

ОФИЦИАЛЬНОЕ СООБЩЕНИЕ

Департамент внешних и общественных связей Банка России сообщает, что в соответствии с постановлением Правительства Российской Федерации от 15 мая 1995 г. № 458 “О Генеральных условиях эмиссии и обращения облигаций федеральных займов”, распоряжением Правительства Российской Федерации от 27 декабря 2010 г. № 2391-р, Условиями эмиссии и обращения облигаций федерального займа с постоянным купонным доходом, утвержденными приказом Министерства финансов Российской Федерации от 16 августа 2001 г. № 65н, на Московской межбанковской валютной бирже 22 июня 2011 года состоятся аукционы по размещению облигаций федерального займа с постоянным купонным доходом выпусков **№ 25079RMFS** в объеме **10 000** млн. рублей и **№ 26204RMFS** в объеме **20 000** млн. рублей.

Параметры выпуска № 25079RMFS:

- государственный регистрационный номер — **25079RMFS**;
- объем выпуска — **150 000** млн. рублей;
- форма выпуска — документарная с обязательным централизованным хранением;
- номинальная стоимость одной облигации — **1000** рублей;
- дата начала размещения облигаций — **1 июня 2011 года**;
- дата окончания размещения облигаций — **21 декабря 2011 года**;
- объем неконкурентных заявок — не более **25%** от общего объема заявок, поданных дилером;
- срок обращения — **1442** дня;
- даты выплаты купонного дохода — **7 декабря 2011 года; 6 июня 2012 года; 5 декабря 2012 года; 5 июня 2013 года; 4 декабря 2013 года; 4 июня 2014 года; 3 декабря 2014 года; 3 июня 2015 года**;
- длительность периода до выплаты первого купонного дохода — **168** дней;
- купонная ставка — **7,00%** годовых;
- купонный доход: первый купон — **36** (тридцать шесть) рублей **25** копеек; второй—восьмой купоны — **34** (тридцать четыре) рубля **90** копеек каждый;
- накопленный доход с начала купонного периода — **4** рубля **3** копейки;
- дата погашения облигаций — **3 июня 2015 года**.

Параметры выпуска № 26204RMFS:

- государственный регистрационный номер — **26204RMFS**;
- объем выпуска — **100 000** млн. рублей;
- форма выпуска — документарная с обязательным централизованным хранением;
- номинальная стоимость одной облигации — **1000** рублей;
- дата начала размещения облигаций — **23 марта 2011 года**;
- дата окончания размещения облигаций — **21 декабря 2011 года**;
- объем неконкурентных заявок — не более **25%** от общего объема заявок, поданных дилером;
- срок обращения — **2458** дней;
- даты выплаты купонного дохода — **22 сентября 2011 года; 22 марта 2012 года; 20 сентября 2012 года; 21 марта 2013 года; 19 сентября 2013 года; 20 марта 2014 года; 18 сентября 2014 года; 19 марта 2015 года; 17 сентября 2015 года; 17 марта**

2016 года; 15 сентября 2016 года; 16 марта 2017 года; 14 сентября 2017 года; 15 марта 2018 года;

- длительность периода до выплаты первого купонного дохода — **92** дня;
- купонная ставка — **7,50%** годовых;
- купонный доход: первый купон — **37** (тридцать семь) рублей **60** копеек; второй—четыре-надцатый купоны — **37** (тридцать семь) рублей **40** копеек каждый;
- накопленный доход с начала купонного периода — **18** рублей **70** копеек;
- дата погашения облигаций — **15 марта 2018 года.**

Круг потенциальных владельцев вышеуказанных ценных бумаг — *резиденты и нерезиденты.*

Код расчетов на аукционах — S0.

Операции по купле-продаже облигаций федерального займа с постоянным купонным доходом будут проводиться через официально зарегистрированных дилеров рынка ГЦБ.

Вторичные торги на рынке ГЦБ **22 июня 2011 года** будут проводиться в обычном режиме.

22.06.2011 г.

ОФИЦИАЛЬНОЕ СООБЩЕНИЕ

Департамент внешних и общественных связей Банка России сообщает, что аукцион по размещению выпуска облигаций федерального займа с постоянным купонным доходом **№ SU26204RMFS** (выпуск — **23 марта 2011 года**, погашение — **15 марта 2018 года**, срок обращения — **2458 дней**) состоялся **22 июня 2011 года.**

Количество организаций-дилеров, принявших участие в аукционе, — **29.**

Объем выпуска, объявленный Министерством финансов Российской Федерации, составил **100 000 000 000 руб. 00 коп.** Была разрешена подача неконкурентных заявок в объеме не более **25,00%** от общего объема заявок, поданных дилером.

На аукцион подавались заявки в диапазоне от **98,3002** до **98,0000%** от номинала. Общий объем поданных конкурентных и неконкурентных заявок составил **24 894 407 000 руб. 00 коп.** по номиналу.

Минимальная цена удовлетворенных конкурентных заявок в соответствии с решением Министерства финансов Российской Федерации составила **98,1951%** от номинала. Конкурсные заявки удовлетворены на общий объем **19 020 001 000 руб. 00 коп.** по номиналу (что составляет **78,64%** от общего объема поданных конкурентных заявок).

Средневзвешенная цена всех удовлетворенных на аукционе заявок составила **98,2340%** от номинала. По этой цене были удовлетворены неконкурентные заявки на общий номинальный объем **709 321 000 руб. 00 коп.**

Доходность облигаций по итогам аукциона:

	При минимальной цене 98,1951%	При средневзвешенной цене 98,2340%
Доходность, % годовых	8,00	7,99

Аукцион по размещению выпуска облигаций федерального займа с постоянным купонным доходом **№ SU25079RMFS** (выпуск — **1 июня 2011 года**, погашение — **3 июня 2015 года**, срок обращения — **1442 дня**) состоялся **22 июня 2011 года.**

Количество организаций-дилеров, принявших участие в аукционе, — **33.**

Объем выпуска, объявленный Министерством финансов Российской Федерации, составил **150 000 000 000 руб. 00 коп.** Была разрешена подача неконкурентных заявок в объеме не более **25,00%** от общего объема заявок, поданных дилером.

На аукцион подавались заявки в диапазоне от **100,0000** до **99,4000%** от номинала. Общий объем поданных конкурентных и неконкурентных заявок составил **30 101 987 000 руб. 00 коп.** по номиналу.

Минимальная цена удовлетворенных конкурентных заявок в соответствии с решением Министерства финансов Российской Федерации составила **99,9329%** от номинала. Конкурсные заявки удовлетворены на общий объем **6 620 000 000 руб. 00 коп.** по номиналу (что составляет **23,95%** от общего объема поданных конкурентных заявок).

Средневзвешенная цена всех удовлетворенных на аукционе заявок составила **99,9586%** от номинала. По этой цене были удовлетворены неконкурентные заявки на общий номинальный объем **2 463 338 000 руб. 00 коп.**

Доходность облигаций по итогам аукциона:

	При минимальной цене 99,9329%	При средневзвешенной цене 99,9586%
Доходность, % годовых	7,14	7,13

24.06.2011 г.

БЮЛЛЕТЕНЬ РЫНКА ГКО—ОФЗ 20.06.2011—24.06.2011

Итоги торгов на рынке ГКО—ОФЗ

Код выпуска	Срок до погашения, лет	Дюрация, лет	Дата торгов	Оборот по рыночной стоимости, млн. руб.	Цена, % от номинала*	Доходность, % годовых
Итого				17 205,26		
25064	0,6	0,6	20.06.2011	0,22	104,1647	4,67
25065	1,8	1,6	20.06.2011	0,00	110,9400	5,59
25068	3,2	2,7	20.06.2011	413,78	116,3338	6,33
25071	3,4	3,1	20.06.2011	634,60	104,5917	6,69
25072	1,6	1,5	20.06.2011	31,58	102,4200	5,62
25073	1,1	1,1	20.06.2011	0,00	101,9100	5,13
25074	0,0	0,0	20.06.2011	9,20	100,0149	3,97
25075	4,1	3,5	20.06.2011	51,08	99,3000	7,21
25076	2,7	2,5	20.06.2011	340,63	101,8515	6,44
25077	4,6	3,9	20.06.2011	874,69	100,1063	7,45
25079	4,0	3,5	20.06.2011	351,00	99,9200	7,14
26202	3,5	2,9	20.06.2011	9,38	114,5592	6,67
26203	5,1	4,3	20.06.2011	62,31	98,0153	7,51
26204	6,7	5,3	20.06.2011	6,17	98,5000	7,94
26205	9,8	6,9	20.06.2011	1 080,64	96,7342	8,25
26206	6,0	4,9	20.06.2011	88,85	98,4806	7,87
46017	5,1	4,0	20.06.2011	55,11	96,8613	7,53
46021	7,1	5,4	20.06.2011	205,88	89,1223	7,83
25065	1,8	1,6	21.06.2011	3,41	111,0000	5,54
25067	1,3	1,2	21.06.2011	186,54	107,8103	5,27
25070	0,3	0,3	21.06.2011	537,87	101,6287	3,90
25072	1,6	1,5	21.06.2011	168,64	102,5406	5,53
25073	1,1	1,1	21.06.2011	0,00	101,9000	5,13
25074	0,0	0,0	21.06.2011	22,97	100,0120	4,05
25075	4,1	3,5	21.06.2011	321,82	99,3932	7,18
25076	2,7	2,5	21.06.2011	10,76	101,8793	6,43
25077	4,6	3,9	21.06.2011	370,26	100,1819	7,43
25079	4,0	3,5	21.06.2011	0,00	100,1500	7,07
26198	1,4	1,3	21.06.2011	73,98	100,8000	5,35
26201	2,3	2,2	21.06.2011	5,11	101,1000	6,18
26202	3,5	2,9	21.06.2011	409,52	114,6738	6,63
26203	5,1	4,3	21.06.2011	272,41	98,2087	7,46
26204	6,7	5,3	21.06.2011	165,45	98,3449	7,97
26205	9,8	6,9	21.06.2011	274,16	96,4761	8,29
26206	6,0	4,9	21.06.2011	0,99	98,5500	7,85
46017	5,1	4,0	21.06.2011	48,93	97,0700	7,47
48001	7,4	4,4	21.06.2011	0,06	100,0000	6,99
25063	0,4	0,4	22.06.2011	36,46	100,8467	4,02
25064	0,6	0,6	22.06.2011	14,89	104,3000	4,36
25066	0,0	0,0	22.06.2011	6,30	100,2550	3,89
25067	1,3	1,2	22.06.2011	57,07	107,8000	5,26
25070	0,3	0,3	22.06.2011	10,39	101,6429	3,79
25071	3,4	3,1	22.06.2011	109,83	104,5386	6,71
25072	1,6	1,5	22.06.2011	316,22	102,5283	5,54
25073	1,1	1,1	22.06.2011	3,64	101,9000	5,13
25075	4,1	3,5	22.06.2011	216,15	99,5365	7,13

Материал
подготовлен
Департаментом
обеспечения
и контроля
операций
на финансовых
рынках

Код выпуска	Срок до погашения, лет	Дюрация, лет	Дата торгов	Оборот по рыночной стоимости, млн. руб.	Цена, % от номинала*	Доходность, % годовых
25076	2,7	2,5	22.06.2011	325,29	101,9371	6,40
25077	4,6	3,9	22.06.2011	1 585,25	100,2461	7,42
26198	1,4	1,3	22.06.2011	190,95	100,6000	5,50
26202	3,5	3,0	22.06.2011	0,00	114,6998	6,62
26203	5,1	4,3	22.06.2011	78,54	98,1795	7,47
26204	6,7	5,3	22.06.2011	512,21	98,4994	7,99
26205	9,8	6,9	22.06.2011	62,23	96,5315	8,28
26206	6,0	4,9	22.06.2011	124,44	98,4647	7,87
46002	1,1	0,6	22.06.2011	45,27	101,7826	5,13
46017	5,1	4,0	22.06.2011	9,79	96,5457	7,62
46021	7,1	5,4	22.06.2011	0,00	88,5821	7,95
25065	1,8	1,6	23.06.2011	1,03	111,0000	5,52
25066	0,0	0,0	23.06.2011	0,59	100,2500	3,51
25067	1,3	1,2	23.06.2011	131,75	107,8075	5,24
25068	3,2	2,7	23.06.2011	180,12	116,1333	6,39
25069	1,2	1,2	23.06.2011	7,17	106,8031	5,14
25070	0,3	0,3	23.06.2011	0,52	101,6430	3,72
25071	3,4	3,1	23.06.2011	53,85	104,5759	6,69
25072	1,6	1,5	23.06.2011	0,00	102,4500	5,59
25073	1,1	1,1	23.06.2011	0,40	101,8003	5,22
25075	4,1	3,5	23.06.2011	934,55	99,5483	7,13
25076	2,7	2,5	23.06.2011	693,75	101,9067	6,41
25077	4,6	3,9	23.06.2011	924,15	100,2158	7,42
25078	1,6	1,5	23.06.2011	0,00	101,7800	5,61
25079	3,9	3,5	23.06.2011	81,22	100,0321	7,11
26198	1,4	1,3	23.06.2011	52,33	100,8500	5,31
26199	1,1	1,0	23.06.2011	0,15	101,1997	5,01
26202	3,5	3,0	23.06.2011	184,60	114,6282	6,64
26203	5,1	4,3	23.06.2011	267,43	98,0335	7,50
26204	6,7	5,3	23.06.2011	640,73	98,1874	8,00
26205	9,8	6,9	23.06.2011	297,23	96,5215	8,28
26206	6,0	4,9	23.06.2011	46,67	98,3772	7,89
46017	5,1	4,0	23.06.2011	4,42	97,5000	7,36
25066	0,0	0,0	24.06.2011	0,00	100,2500	2,92
25067	1,3	1,2	24.06.2011	62,61	107,8200	5,22
25069	1,2	1,2	24.06.2011	55,62	106,8317	5,10
25071	3,4	3,1	24.06.2011	108,26	104,5949	6,69
25073	1,1	1,1	24.06.2011	52,23	101,8000	5,22
25075	4,1	3,5	24.06.2011	190,25	99,5222	7,14
25076	2,7	2,5	24.06.2011	316,75	101,9321	6,40
25077	4,6	3,9	24.06.2011	118,17	100,1302	7,45
25078	1,6	1,5	24.06.2011	0,00	101,8300	5,58
25079	3,9	3,5	24.06.2011	10,05	100,0000	7,12
26198	1,4	1,3	24.06.2011	36,48	100,8916	5,28
26200	2,1	1,9	24.06.2011	404,45	100,0250	6,23
26203	5,1	4,3	24.06.2011	27,19	98,1500	7,47
26204	6,7	5,3	24.06.2011	426,39	98,1812	8,00
26205	9,8	6,9	24.06.2011	48,96	96,4200	8,30
26206	6,0	4,9	24.06.2011	0,00	98,3500	7,90
46017	5,1	4,0	24.06.2011	39,23	97,2250	7,43
46022	12,1	7,9	24.06.2011	13,02	86,0500	8,00

* Здесь номинал – непогашенная часть номинальной стоимости.

Основные характеристики обращающихся выпусков ГКО—ОФЗ по состоянию на 01.07.2011

Код выпуска	Дата начала размещения	Дата погашения	Номинал одной облигации*, руб.	Объем в обращении, млн. руб.	Дата ближайшей выплаты	Лет до выплаты	Тип выплаты	Ставка купона, % годовых/ Погашаемая доля номинала, %	Размер выплат на одну облигацию, руб.	Сумма выплаты, млн. руб.
25065	01.07.2009	27.03.2013	1000	46 000,00	29.06.2011	0,01	купон	12,000	29,92	1 376,32
							погашение	—	—	—
25074	23.06.2010	29.06.2011	1000	70 000,00	29.06.2011	0,01	купон	4,590	22,89	1 602,30
							погашение	100,000	1 000,00	70 000,00
25066	08.07.2009	06.07.2011	1000	40 000,00	06.07.2011	0,03	купон	10,550	26,30	1 052,00
							погашение	100,000	1 000,00	40 000,00
26199	17.01.2007	11.07.2012	1000	44 000,00	13.07.2011	0,05	купон	6,100	15,21	669,24
							погашение	—	—	—
46022	23.01.2008	19.07.2023	1000	28 222,71	20.07.2011	0,07	купон	7,000	34,90	984,97
							погашение	—	—	—
26200	23.01.2008	17.07.2013	1000	50 000,00	20.07.2011	0,07	купон	6,100	15,21	760,50
							погашение	—	—	—
26201	23.07.2008	16.10.2013	1000	47 000,00	20.07.2011	0,07	купон	6,550	16,33	767,51
							погашение	—	—	—
25064	21.01.2009	18.01.2012	1000	45 000,00	20.07.2011	0,07	купон	11,900	29,67	1 335,15
							погашение	—	—	—
25067	05.08.2009	17.10.2012	1000	45 000,00	20.07.2011	0,07	купон	11,300	28,17	1 267,65
							погашение	—	—	—
25075	28.07.2010	15.07.2015	1000	137 603,89	20.07.2011	0,07	купон	6,880	34,31	4 721,19
							погашение	—	—	—
25072	20.01.2010	23.01.2013	1000	150 000,00	27.07.2011	0,09	купон	7,150	35,65	5 347,50
							погашение	—	—	—
25077	26.01.2011	20.01.2016	1000	97 232,14	27.07.2011	0,09	купон	7,350	36,65	3 563,56
							погашение	—	—	—
25073	27.01.2010	01.08.2012	1000	150 000,00	03.08.2011	0,11	купон	6,850	34,16	5 124,00
							погашение	—	—	—
46002	05.02.2003	08.08.2012	750	46 500,00	10.08.2011	0,13	купон	8,000	29,92	1 855,04
							частичное погашение	25,000	250,00	15 500,00
46017	16.02.2005	03.08.2016	1000	80 000,00	10.08.2011	0,13	купон	7,000	17,45	1 396,00
							погашение	—	—	—
46020	15.02.2006	06.02.2036	1000	116 911,01	10.08.2011	0,13	купон	6,900	34,41	4 022,91
							погашение	—	—	—
25063	09.07.2008	09.11.2011	1000	30 000,00	10.08.2011	0,13	купон	6,200	15,46	463,80
							погашение	—	—	—
26203	04.08.2010	03.08.2016	1000	139 560,20	10.08.2011	0,13	купон	6,900	34,41	4 802,27
							погашение	—	—	—
25078	02.02.2011	06.02.2013	1000	99 736,47	10.08.2011	0,13	купон	6,700	34,69	3 459,86
							погашение	—	—	—
46021	21.02.2007	08.08.2018	1000	92 794,44	17.08.2011	0,15	купон	7,000	34,90	3 238,53
							погашение	—	—	—
25068	26.08.2009	20.08.2014	1000	45 000,00	24.08.2011	0,17	купон	12,000	59,84	2 692,80
							погашение	—	—	—
46014	05.03.2003	29.08.2018	500	29 144,95	07.09.2011	0,21	купон	7,000	17,45	1 017,16
							погашение	—	—	—
46018	16.03.2005	24.11.2021	1000	128 933,65	07.09.2011	0,21	купон	8,000	19,95	2 572,23
							погашение	—	—	—
25076	19.01.2011	14.03.2014	1000	136 261,47	15.09.2011	0,23	купон	7,100	46,49	6 334,80
							погашение	—	—	—
26202	23.09.2009	17.12.2014	1000	40 000,00	21.09.2011	0,24	купон	11,200	27,92	1 116,80
							погашение	—	—	—
25069	23.09.2009	19.09.2012	1000	44 059,51	21.09.2011	0,24	купон	10,800	53,85	2 372,60
							погашение	—	—	—
26204	23.03.2011	15.03.2018	1000	83 217,18	22.09.2011	0,25	купон	7,500	37,60	3 128,97
							погашение	—	—	—

Код выпуска	Дата начала размещения	Дата погашения	Номинал одной облигации*, руб.	Объем в обращении, млн. руб.	Дата ближайшей выплаты	Лет до выплаты	Тип выплаты	Ставка купона, % годовых/ Погашаемая доля номинала, %	Размер выплат на одну облигацию, руб.	Сумма выплаты, млн. руб.
46012	14.02.2003	05.09.2029	1000	40 000,00	28.09.2011	0,26	купон	2,903	28,95	1 158,00
							погашение	—	—	—
25070	30.09.2009	28.09.2011	1000	44 946,82	28.09.2011	0,26	купон	10,000	49,86	2 241,05
							погашение	100,000	1 000,00	44 946,82
26205	13.04.2011	14.04.2021	1000	36 795,21	26.10.2011	0,34	купон	7,600	40,81	1 501,61
							погашение	—	—	—
26198	09.10.2002	02.11.2012	1000	42 117,40	03.11.2011	0,36	купон	6,000	60,00	2 527,04
							погашение	—	—	—
48001	18.11.2004	31.10.2018	1000	24 099,48	09.11.2011	0,38	купон	7,000	69,81	1 682,38
							погашение	—	—	—
25071	02.12.2009	26.11.2014	1000	80 000,00	30.11.2011	0,44	купон	8,100	40,39	3 231,20
							погашение	—	—	—
25079	01.06.2011	03.06.2015	1000	38 568,68	07.12.2011	0,45	купон	7,000	36,25	1 398,11
							погашение	—	—	—
26206	08.06.2011	14.06.2017	1000	20 665,66	21.12.2011	0,49	купон	7,400	39,74	821,25
							погашение	—	—	—
46019	28.12.2005	20.03.2019	1000	26 000,00	27.03.2013	1,76	купон	3,000	30,00	780,00
							частичное погашение	10,000	100,00	2 600,00
46010	14.02.2003	17.05.2028	1000	30 000,00	05.06.2013	1,95	купон	10,000	99,73	2 991,90
							погашение	—	—	—
46011	14.02.2003	20.08.2025	1000	30 000,00	04.09.2013	2,2	купон	10,000	99,73	2 991,90
							погашение	—	—	—
46005	14.02.2003	09.01.2019	1000	27 477,45	10.01.2018	6,55	частичное погашение	70,000	700,00	19 234,22

* Здесь номинал — непогашенная часть номинальной стоимости.

Некоторые показатели, характеризующие рынок ГКО—ОФЗ

	20.06.2011	21.06.2011	22.06.2011	23.06.2011	24.06.2011
Номинальная стоимость, млн. руб.	2 474 035,68	2 474 035,68	2 502 848,34	2 502 848,34	2 502 848,34
до 1 года*	229 946,82	229 946,82	229 946,82	229 946,82	229 946,82
1–5 лет	1 329 996,23	1 329 996,23	1 339 079,56	1 339 079,56	1 339 079,56
более 5 лет	914 092,63	914 092,63	933 821,95	933 821,95	933 821,95
Рыночная стоимость, млн. руб.	2 493 149,83	2 494 182,72	2 521 372,98	2 522 005,10	2 521 506,65
до 1 года*	237 511,95	237 531,99	237 588,09	237 639,37	237 691,01
1–5 лет	1 403 746,09	1 404 528,84	1 412 782,61	1 412 715,20	1 412 513,37
более 5 лет	851 891,78	852 121,89	871 002,27	871 650,52	871 302,28
Оборот по рыночной стоимости, млн. руб.	4 215,11	2 872,87	3 704,93	4 502,68	1 909,66
до 1 года*	9,42	560,84	68,04	1,11	0,00
1–5 лет	2 706,75	1 550,04	2 849,68	3 245,08	1 354,86
более 5 лет	1 498,95	761,99	787,21	1 256,49	554,80
Коэффициент оборачиваемости по рыночной стоимости	0,17	0,12	0,15	0,18	0,08
до 1 года*	0,01	0,47	0,06	0,00	0,00
1–5 лет	0,39	0,22	0,40	0,46	0,19
более 5 лет	0,35	0,18	0,18	0,29	0,13
Индикатор рыночного портфеля, % годовых**	7,57	7,59	7,60	7,61	7,62
до 1 года*	4,27	4,27	4,13	4,10	4,09
1–5 лет	6,40	6,38	6,38	6,39	6,41
более 5 лет	7,99	8,01	8,03	8,03	8,04
Дюрация, лет***	3,45	3,44	3,46	3,45	3,45
до 1 года*	0,20	0,20	0,20	0,20	0,20
1–5 лет	2,10	2,10	2,10	2,10	2,10
более 5 лет	6,50	6,50	6,50	6,50	6,50

* Срок до погашения.

** Рассчитывается как эффективная доходность по выпускам ГКО—ОФЗ, взвешенная по объемам в обращении и дюрации.

*** Рассчитывается как дюрация выпусков облигаций, взвешенная по объемам в обращении.

ЦЕНТРАЛЬНЫЙ БАНК РОССИЙСКОЙ ФЕДЕРАЦИИ

ВЕСТНИК БАНКА РОССИИ

**Нормативные акты и оперативная информация
Центрального банка Российской Федерации**

№ 35 (1278)

29 ИЮНЯ 2011

МОСКВА

Редакционный совет изданий Банка России:

Председатель совета Г.И. Лунтовский

Заместитель председателя совета Т.Н. Чугунова

Члены совета:

С.А. Голубев, Г.С. Ефремова, Н.Ю. Иванова, В.И. Моргунов,
А.Ю. Симановский, В.Н. Сменковский, М.И. Сухов, С.А. Швецов

Ответственный секретарь совета Н.П. Хоменко

Учредитель – Центральный банк Российской Федерации
107016, Москва, ул. Неглинная, 12

Адрес представительства Центрального банка Российской Федерации в Internet: <http://www.cbr.ru>
Тел. 771-43-73, факс 623-83-77, e-mail: mvg@cbr.ru

Издание зарегистрировано Комитетом Российской Федерации по печати. Регистрационный № 012253
© Центральный банк Российской Федерации, 1994 г.

Издатель и распространитель: ЗАО “АЭИ “ПРАЙМ”
125009, Москва, Тверской б-р, 2
Тел. 974-76-64, факс 692-36-90, www.prime-tass.ru, e-mail: sales01@prime-tass.ru

Отпечатано в типографии “ЛБЛ. Полиграф Сервис”
105066, г. Москва, ул. Нижняя Красносельская, 40/12