

<b>информационные сообщения .....</b>	<b>2</b>
<b>аналитические материалы .....</b>	<b>4</b>
О состоянии рынка ипотечного жилищного кредитования в первом полугодии 2011 года .....	4
<b>кредитные организации .....</b>	<b>8</b>
Информация о регистрации и лицензировании кредитных организаций на 1 сентября 2011 года .....	8
Реестр арбитражных управляющих, аккредитованных при Банке России в качестве конкурсных управляющих при банкротстве кредитных организаций, по состоянию на 12 сентября 2011 года .....	14
Объявление временной администрации по управлению КБ “Евросоюз” (ООО) .....	17
Сообщение об исключении ЗАО “Нижегородпромстройбанк” из реестра банков — участников системы обязательного страхования вкладов в связи с его реорганизацией .....	17
<b>ставки денежного рынка .....</b>	<b>18</b>
Сообщения Банка России .....	18
Показатели ставок межбанковского рынка с 12 по 16 сентября 2011 года .....	22
<b>внутренний финансовый рынок .....</b>	<b>24</b>
<b>валютный рынок .....</b>	<b>24</b>
Официальные курсы иностранных валют, устанавливаемые Банком России .....	24
Показатели биржевых торгов за период с 12 по 16 сентября 2011 года .....	25
<b>рынок драгоценных металлов .....</b>	<b>26</b>
Динамика учетных цен на драгоценные металлы .....	26
<b>рынок ГКО—ОФЗ—ОБР .....</b>	<b>26</b>
Официальные сообщения Банка России .....	26
Бюллетень рынка ГКО—ОФЗ за 12—16 сентября 2011 года .....	27
<b>официальные документы .....</b>	<b>32</b>
Указание Банка России от 26.08.2011 № 2677-У “О размере платы за право пользования внутридневными кредитами Банка России” .....	32
Указание Банка России от 26.08.2011 № 2679-У “О внесении изменений в Положение Банка России от 26 марта 2007 года № 302-П “О правилах ведения бухгалтерского учета в кредитных организациях, расположенных на территории Российской Федерации” .....	32
Указание Банка России от 14.09.2011 № 2687-У “О размере процентных ставок по кредитам, обеспеченным активами или поручительствами” .....	33
Указание Банка России от 14.09.2011 № 2688-У “О размере процентных ставок по депозитным операциям Банка России” .....	34
Указание Банка России от 14.09.2011 № 2689-У “О размере процентных ставок по ломбардным кредитам Банка России” .....	34
Указание Банка России от 14.09.2011 № 2690-У “О размере процентной ставки по кредитам, обеспеченным золотом” .....	35

## ИНФОРМАЦИЯ

Департамент внешних и общественных связей Банка России сообщает, что Совет директоров Банка России 14 сентября 2011 года принял решение оставить без изменения уровень ставки рефинансирования; повысить с 15 сентября 2011 года на 0,25 процентного пункта процентные ставки по депозитным операциям Банка России на фиксированных условиях и снизить на 0,25 процентного пункта процентные ставки по отдельным операциям предоставления ликвидности\* (таблица "Процентные ставки по операциям Банка России").

Указанное решение принято на основе оценки инфляционных рисков и рисков для устойчивости экономического роста, в том числе обусловленных сохранением неопределенности развития внешнеэкономической ситуации, а также с учетом текущей конъюнктуры денежного рынка и действующих факторов формирования банковской ликвидности. Реализуемое настоящим решением сближение процентных ставок по отдельным операциям предоставления и абсорбирования ликвидности Банка России должно способствовать ограничению волатильности процентных ставок денежного рынка в условиях риска возникновения ситуации недостатка рублевой ликвидности в банковском секторе.

Годовые темпы инфляции продолжили снижаться, составив по состоянию на 5 сентября 8,0% (8,2% в августе, 9,0% в июле). Существенный вклад в замедление инфляции по-прежнему вносила динамика цен на отдельные группы продовольственных товаров. Факторами снижения соответствующих инфляционных рисков являются сохранение благоприятных прогнозов урожая основных сельскохозяйственных культур в текущем году, а также снижение инфляционных ожиданий. В то же время продолжается ускорение годовых темпов роста цен на услуги и непродовольственные товары.

В июле сохранилась благоприятная динамика отдельных показателей экономической активности: индекс промышленного производства и объемы инвестиций в основной капитал продолжали расти, в целом оставаясь в рамках тенденций, сложившихся в предыдущие месяцы. В то же время уровень безработицы несколько повысился, что лишь частично объяснялось действием сезонных факторов. О рисках для устойчивости роста свидетельствуют относительно низкие значения индикаторов настроений экономических агентов.

Сохраняющаяся тенденция к замедлению темпов роста депозитов физических лиц и повышению активности потребительского кредитования свидетельствует о возможном снижении склонности населения к сбережению, что может стать как фактором увеличения деловой активности, так и источником дополнительного инфляционного давления.

С учетом текущих внутренних и внешних макроэкономических тенденций и эффекта реализованных в последние месяцы мер денежно-кредитной политики складывающийся уровень процентных ставок денежного рынка рассматривается Банком России как приемлемый для обеспечения на ближайшее время баланса между инфляционными рисками и рисками замедления экономического роста.

Следующее заседание Совета директоров Банка России, на котором будут рассмотрены вопросы денежно-кредитной политики, предполагается провести в последней декаде октября 2011 года.

\* Соответствующие нормативные акты Банка России опубликованы в разделе "Официальные документы".

## Процентные ставки по операциям Банка России, % годовых

Назначение	Вид инструмента	Инструмент	Срок	С 31.05.2011	С 15.09.2011
Предоставление ликвидности	Операции постоянного действия (по фиксированным процентным ставкам)	Кредиты "овернайт"	1 день	8,25	8,25
		Сделки "валютный своп" (рублевая часть)	1 день	8,25	8,25
		Ломбардные кредиты, прямое РЕПО	1, 7 дней <sup>1</sup>	6,75	6,50
		Ломбардные кредиты	30 дней <sup>2</sup>	6,75	6,50
		Прямое РЕПО	12 месяцев <sup>2</sup>	8,00	7,75
		Кредиты, обеспеченные золотом	До 90 дней	–	6,75 <sup>3</sup>
		Кредиты, обеспеченные нерыночными активами или поручительствами	До 90 дней	7,25	7,00
	Операции на открытом рынке (минимальные процентные ставки)	Аукционы прямого РЕПО	1 день	5,50	5,25
			7 дней	5,50	5,25
		Ломбардные аукционы, аукционы прямого РЕПО	3 месяца	7,00	6,75
			6 месяцев <sup>2</sup>	7,50	7,25
			12 месяцев <sup>2</sup>	8,00	7,75
			1 месяц	5,50	5,50
		Депозитные аукционы	3 месяца <sup>2</sup>	6,50	6,50
Операции постоянного действия (по фиксированным процентным ставкам)	Депозитные операции		1, 7 дней, до востребования	3,50	3,75
Справочно:					
Ставка рефинансирования				8,25	8,25

<sup>1</sup> Проведение операций прямого РЕПО по фиксированной ставке на срок 7 дней приостановлено.

<sup>2</sup> Проведение операций приостановлено.

<sup>3</sup> Процентная ставка по кредитам, обеспеченным золотом, установлена с 29.08.2011 в размере 7,00% годовых.

14.09.2011 г.

## ИНФОРМАЦИЯ

Департамент внешних и общественных связей Банка России сообщает, что объем международных резервов Российской Федерации по состоянию на 9 сентября 2011 года составил 538,8 млрд. долларов США против 543,4 млрд. долларов США на 2 сентября 2011 года.

15.09.2011 г.

## ИНФОРМАЦИЯ

Департамент внешних и общественных связей Банка России сообщает, что объем денежной базы в узком определении на 12 сентября 2011 года составил 6295,2 млрд. рублей против 6242,1 млрд. рублей на 5 сентября 2011 года.

Денежная база в узком определении включает выпущенные в обращение Банком России наличные деньги (с учетом остатков средств в кассах кредитных организаций) и остатки на счетах обязательных резервов по привлеченным кредитными организациями средствам в национальной валюте, депонируемых в Банке России.

16.09.2011 г.

## О СОСТОЯНИИ РЫНКА ИПОТЕЧНОГО ЖИЛИЩНОГО КРЕДИТОВАНИЯ В ПЕРВОМ ПОЛУГОДИИ 2011 ГОДА

В первом полугодии 2011 г. рынок ипотечного жилищного кредитования характеризовался:

- **увеличением количества кредитных организаций, предоставляющих ипотечные жилищные кредиты.** По состоянию на 1 июля 2011 г. число участников первичного рынка ипотечного жилищного кредитования по сравнению с аналогичным периодом 2010 г. увеличилось на 46 кредитных организаций и составило 634 участника, из них 496 кредитных организаций предоставляли в первом полугодии 2011 г. ипотечные жилищные кредиты (далее — ИЖК), остальные кредитные организации осуществляли обслуживание ранее выданных кредитов. Регулярно ИЖК в рублях предоставляла 181 кредитная организация (на 46% больше по сравнению с аналогичным периодом 2010 г.), в ино-

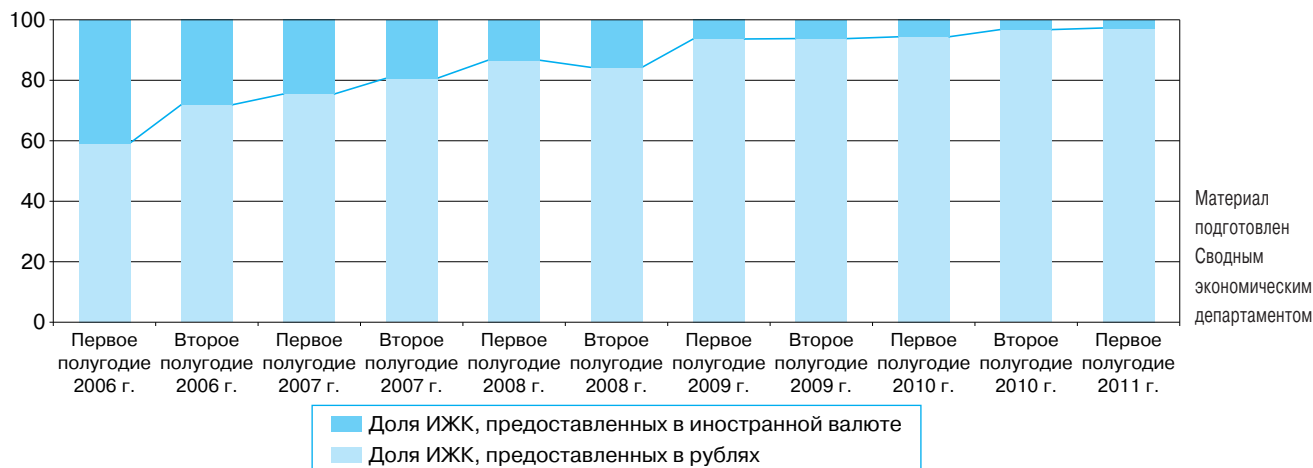
странной валюте — 8 кредитных организаций;

- **дальнейшим ростом абсолютных показателей, характеризующих объемы предоставляемых ИЖК.** В первом полугодии 2011 г. кредитными организациями было предоставлено 195 576 ИЖК на общую сумму 268,9 млрд. рублей, или 11,8% от общего объема потребительских кредитов. Средний размер предоставленных кредитов увеличился и составил 1,37 млн. рублей против 1,24 млн. рублей в первом полугодии 2010 года. Количество предоставленных ИЖК в первом полугодии 2011 г. увеличилось в 1,8 раза по сравнению с соответствующим периодом предыдущего года. Объем предоставленных ИЖК в рассматриваемом периоде продемонстрировал аналогичную динамику (рисунок 1);

Рисунок 1. Динамика объемов потребительских кредитов и ИЖК



Рисунок 2. Динамика валютной структуры ИЖК (%)



Материал  
подготовлен  
Сводным  
экономическим  
департаментом

— **продолжающимся ростом доли ИЖК, предоставленных в рублях.**

В первом полугодии 2011 г. было выдано 194 277 рублевых кредитов на общую сумму 261,6 млрд. рублей против 1299 кредитов, предоставленных в иностранной валюте, на общую сумму 7,3 млрд. в рублевом эквиваленте. Доля рублевых кредитов в общем объеме ИЖК по сравнению с соответствующим периодом предыдущего года увеличилась на 2,9 процентного пункта и достигла 97,3% (рисунок 2);

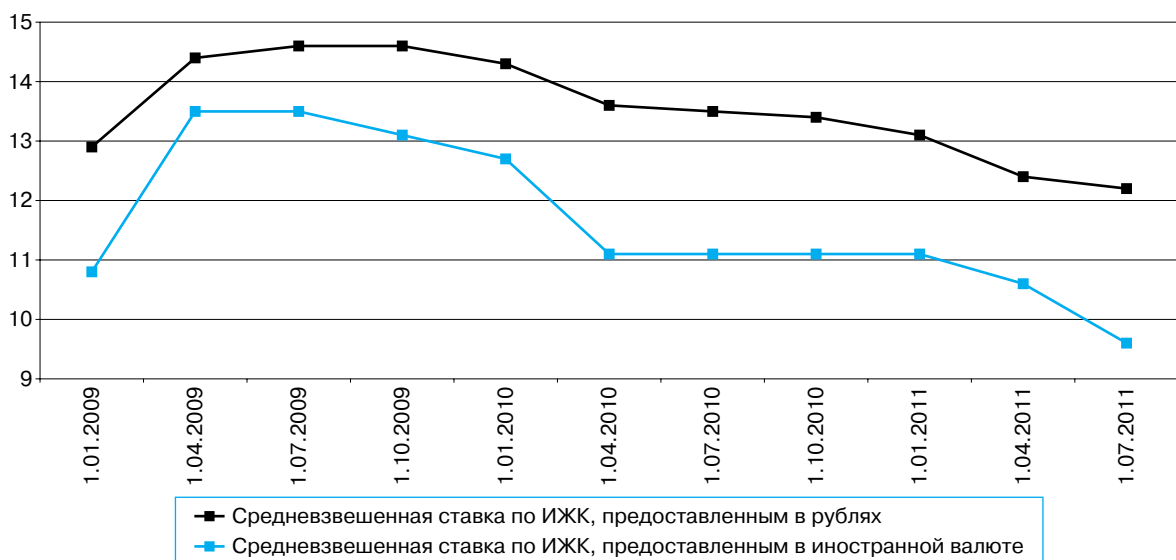
— **дальнейшим снижением ставок и сокращением сроков по кредитам, а также либерализацией условий их предоставления.** По сравнению с первым полугодием 2010 г. средневзвешенная процентная ставка по ИЖК, предоставленным в рублях, снизилась на

1,3 процентного пункта, в иностранной валюте — на 1,5 процентного пункта и по состоянию на 1 июля 2011 г. составила 12,2 и 9,6% соответственно (рисунок 3).

Средневзвешенный срок предоставления кредитными организациями рублевых ИЖК сократился на 9 месяцев — до 189 месяцев, а срок по ИЖК, предоставленным в иностранной валюте, сократился на 6 месяцев — до 159 месяцев.

Просроченная задолженность по ИЖК в рублях увеличилась по сравнению с аналогичным периодом 2010 г. на 12,1%, в иностранной валюте — на 5,9% и по состоянию на 1 июля 2011 г. составила 25,0 и 17,3 млрд. рублей соответственно. При этом удельный вес просроченной задолженности в объеме задолженности по ИЖК, предоставленным в рублях, снизился на 0,3 процентного пункта — до 2,3%, а по ИЖК, предоставленным в иностран-

**Рисунок 3. Динамика средневзвешенной процентной ставки (%)**



**Рисунок 4. Динамика просроченной задолженности по ИЖК**



ной валюте, возрос на 3 процентных пункта, достигнув 11,5% (рисунок 4).

В структуре просроченной задолженности наибольший удельный вес по-прежнему приходился на просроченную задолженность заемщиков Центрального федерального округа, которая по состоянию на 1 июля 2011 г. составила 20,5 млрд. рублей, или 48,6% просроченной задолженности по ИЖК по Российской Федерации в целом. При этом следует отметить, что тенденция сокращения указанной доли, наметившаяся в 2009 г., продолжает сохраняться и в первом полугодии 2011 года. Доля просроченной задолженности по ИЖК заемщиков остальных федеральных округов существенно не изменилась (рисунок 5).

В первом полугодии 2011 г. досрочно погашено 100,3 млрд. рублей, или 37,3% от объема предоставленных ИЖК (в сопоставимом периоде 2010 г. — 67,6 млрд. рублей, или 50,7%), из них кредитов, предоставленных в рублях, на сумму 87,9 млрд. рублей (рисунок 6). Доля досрочно погашенных ИЖК собственными средствами заемщиков составила 80%.

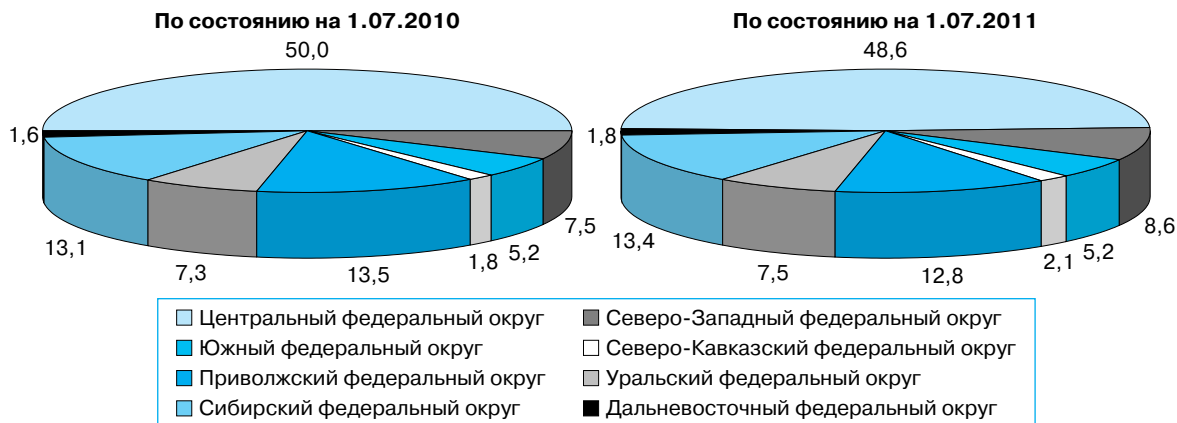
В первом полугодии 2011 г. 145 кредитных организаций рефинансировали ИЖК (пра-

ва требования по ИЖК) путем продажи их другим организациям на сумму 25,9 млрд. рублей (в сопоставимый период 2010 г. — 131 кредитная организация на сумму 29,3 млрд. рублей). При этом с первого полугодия 2009 г. наблюдается сокращение доли рефинансируемых ИЖК в объеме предоставленных ИЖК. В первом полугодии 2011 г. доля рефинансированных ИЖК составила 9,6% от общего объема ИЖК, предоставленных кредитными организациями (рисунок 7).

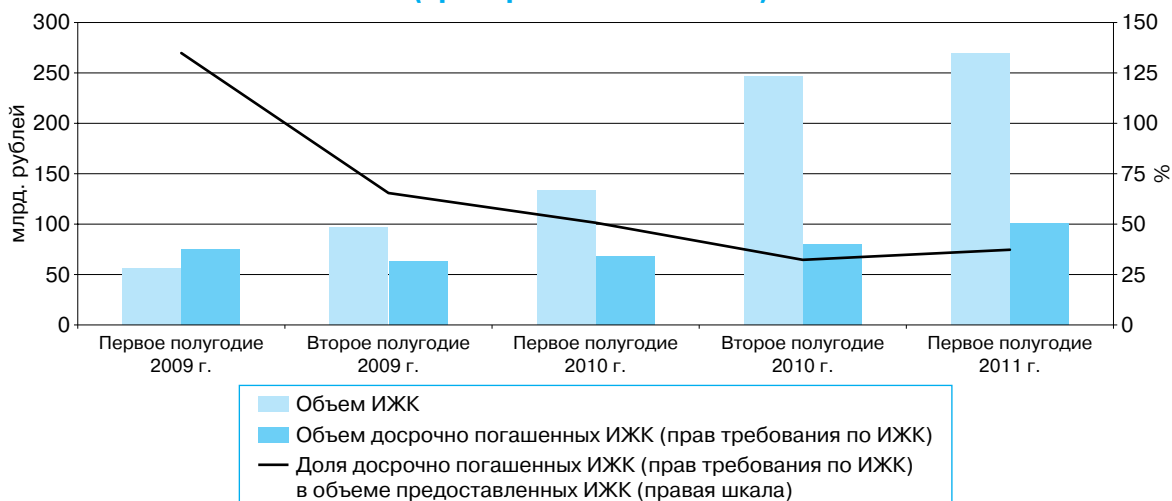
В первом полугодии 2011 г., так же как и в 2010 г., кредитные организации не использовали такой вид рефинансирования, как продажа пула с дальнейшей эмиссией ипотечных ценных бумаг.

Среди основных источников рефинансирования ИЖК путем продажи их другим организациям выделяются специализированные организации — резиденты — 86,4% от общего объема рефинансированных ИЖК (прав требования по ИЖК). В первом полугодии 2011 г. по сравнению с аналогичным периодом 2010 г. доля операций, совершенных специализированными организациями — резидентами, увеличилась на 32,6 процентного пункта, при этом объем рефинансированных ими ИЖК (прав требования по ИЖК) увеличился на 42,3% — до

**Рисунок 5. Региональная структура просроченной задолженности по ИЖК (%)**



**Рисунок 6. Динамика объемов выдачи и досрочного погашения ИЖК (прав требования по ИЖК)**



22,4 млрд. рублей. При этом если в первом полугодии 2010 г. на долю специализированных организаций — нерезидентов приходилось 32,6% от общего объема рефинансируемых ИЖК (прав требования по ИЖК), то в первом полугодии 2011 г. операции по рефинансированию ими не осуществлялись. Доля кредитных организаций в источниках рефинансирования не изменилась и составила 9,7%. Управляющие компании паевых инвестиционных фондов и общие фонды банковского управления с 2010 г. не участвуют в рефинансировании ИЖК (рисунок 8).

Таким образом, в первом полугодии 2011 г. весь объем ИЖК (прав требования по ИЖК) рефинансирован на внутреннем финансовом рынке. В настоящее время кредитным организациям предоставлена возможность использовать в качестве обеспечения по операциям рефинансирования Банка России как облигации Агентства по ипотечному жилищному кредитованию (далее — АИЖК), так и облигации с ипотечным покрытием, выпускаемые в соответствии с законодательством Российской Федерации, в том числе облигации с ипотечным покрытием, обеспеченные солидарным поручительством АИЖК.

В настоящее время в Ломбардный список Банка России включены ипотечные облигации на сумму 63,8 млрд. рублей (по номиналу) следующих эмитентов:

Коммерческого Банка “Московское ипотечное агентство” (Открытое Акционерное Общество);

Закрытого акционерного общества “Первый ипотечный агент АИЖК”;

Закрытого акционерного общества “Второй ипотечный агент АИЖК”;

Открытого акционерного общества “Ипотечная специализированная организация ГПБ-Ипотека”;

Закрытого акционерного общества “Национальный ипотечный агент ВТБ 001”;

Закрытого акционерного общества “Ипотечный агент АИЖК 2008-1”;

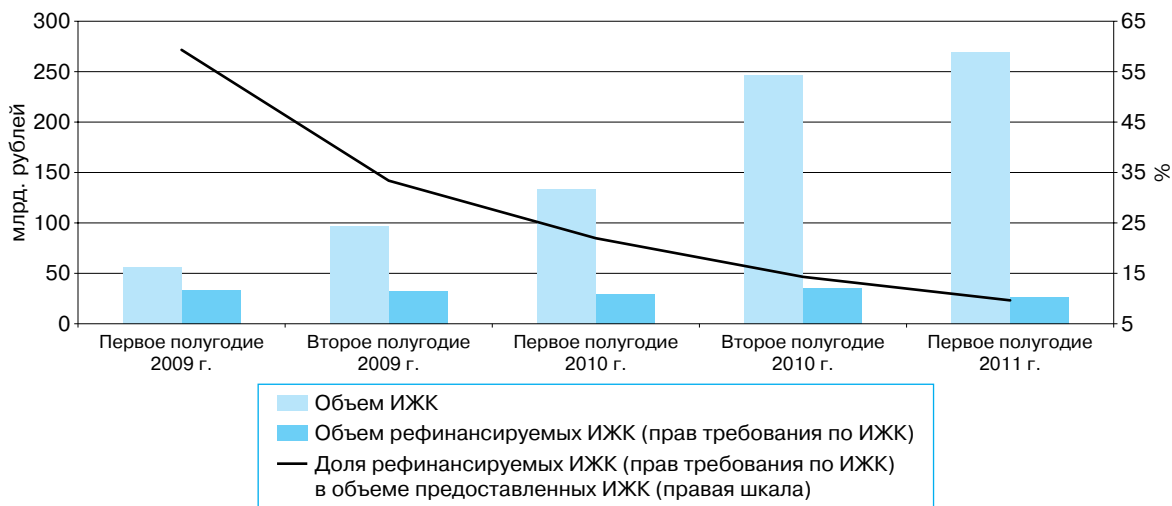
Закрытого акционерного общества “Ипотечный агент МБРР”;

Закрытого акционерного общества Банк ВТБ 24;

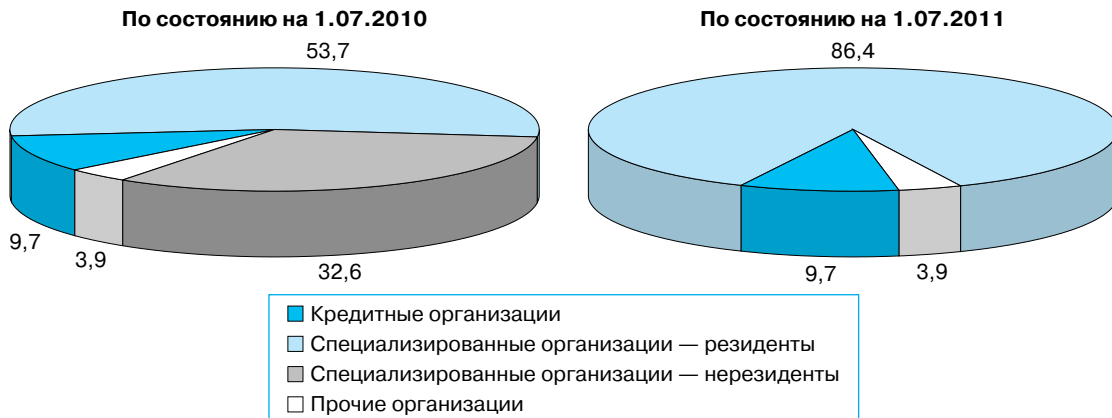
Закрытого акционерного общества “Ипотечный агент АИЖК 2010-1”;

Открытого акционерного общества “Ипотечная специализированная организация ГПБ — Ипотека Два”.

**Рисунок 7. Динамика объемов выдачи и рефинансирования ИЖК (прав требования по ИЖК) путем продажи их другим организациям**



**Рисунок 8. Источники рефинансирования ИЖК (прав требования по ИЖК) (%)**



## КРЕДИТНЫЕ ОРГАНИЗАЦИИ

## Сведения об остатках средств кредитных организаций в Банке России на начало операционного дня за период с 12 по 16 сентября 2011 года (в млрд. руб.)

Дата	На корреспондентских счетах (включая остатки средств на ОРЦБ)		На депозитных счетах
	Российская Федерация	в т.ч. Московский регион	
12.09.2011	592,4	412,2	294,5
13.09.2011	607,6	421,1	283,8
14.09.2011	685,0	500,6	217,0
15.09.2011	696,2	513,9	152,8
16.09.2011	682,4	512,2	137,1

Материал  
подготовлен  
Сводным  
экономическим  
департаментом

ИНФОРМАЦИЯ О РЕГИСТРАЦИИ И ЛИЦЕНЗИРОВАНИИ КРЕДИТНЫХ ОРГАНИЗАЦИЙ  
НА 1 СЕНТЯБРЯ 2011 ГОДА\*

## Регистрация кредитных организаций

<b>1. Зарегистрировано КО** Банком России либо на основании его решения уполномоченным регистрирующим органом, всего<sup>1</sup></b>	<b>1126</b>
в том числе:	
– банков	<b>1064</b>
– небанковских КО	<b>62</b>
1.1. Зарегистрировано КО со 100-процентным иностранным участием в капитале	<b>77</b>
1.2. КО, зарегистрированные Банком России, но еще не оплатившие уставный капитал и не получившие лицензию (в рамках законодательно установленного срока)	<b>1</b>
в том числе:	
– банки	<b>1</b>
– небанковские КО	<b>0</b>

## Действующие кредитные организации

<b>2. КО, имеющие право на осуществление банковских операций, всего<sup>2</sup></b>	<b>993</b>
в том числе:	
– банки	<b>935</b>
– небанковские КО	<b>58</b>
2.1. КО, имеющие лицензии (разрешения), предоставляющие право на:	
– привлечение вкладов населения	<b>808</b>
– осуществление операций в иностранной валюте	<b>669</b>
– генеральные лицензии	<b>274</b>
– проведение операций с драгметаллами	<b>207</b>
2.2. КО с иностранным участием в уставном капитале, всего	<b>226</b>
в том числе:	
– со 100-процентным	<b>77</b>
– свыше 50 процентов	<b>32</b>
2.3. КО, включенные в реестр банков – участников системы обязательного страхования вкладов, всего <sup>3</sup>	<b>818</b>
<b>3. Зарегистрированный уставный капитал действующих КО (млн. руб.)</b>	<b>1 187 265</b>
<b>4. Филиалы действующих КО на территории Российской Федерации, всего</b>	<b>2824</b>
в том числе:	
– ОАО «Сбербанк России» <sup>4</sup>	<b>530</b>
– банков со 100-процентным иностранным участием в уставном капитале	<b>173</b>
<b>5. Филиалы действующих КО за рубежом, всего<sup>5</sup></b>	<b>6</b>
<b>6. Филиалы банков-нерезидентов на территории Российской Федерации</b>	<b>0</b>

Материал  
подготовлен  
Департаментом  
лицензирования  
деятельности  
и финансового  
оздоровления  
кредитных  
организаций



<b>7. Представительства действующих российских КО, всего<sup>6</sup></b>	<b>395</b>
в том числе:	
– на территории Российской Федерации	<b>349</b>
– в дальнем зарубежье	<b>34</b>
– в ближнем зарубежье	<b>12</b>
<b>8. Дополнительные офисы КО (филиалов), всего</b>	<b>22 204</b>
в том числе ОАО “Сбербанк России”	<b>10 278</b>
<b>9. Операционные кассы вне кассового узла КО (филиалов), всего</b>	<b>11 184</b>
в том числе ОАО “Сбербанк России”	<b>7909</b>
<b>10. Кредитно-кассовые офисы КО (филиалов), всего</b>	<b>1592</b>
в том числе ОАО “Сбербанк России”	<b>0</b>
<b>11. Операционные офисы КО (филиалов), всего</b>	<b>4218</b>
в том числе ОАО “Сбербанк России”	<b>256</b>
<b>12. Передвижные пункты кассовых операций КО (филиалов), всего</b>	<b>92</b>
в том числе ОАО “Сбербанк России”	<b>88</b>

#### Отзыв лицензий и ликвидация юридических лиц

<b>13. КО, у которых отозвана (аннулирована) лицензия на осуществление банковских операций и которые не исключены из Книги государственной регистрации кредитных организаций<sup>7</sup></b>	<b>132</b>
<b>14. Внесена запись в Книгу государственной регистрации кредитных организаций о ликвидации КО как юридического лица, всего<sup>8</sup></b>	<b>2013</b>
в том числе:	
– в связи с отзывом (аннулированием) лицензии	<b>1568</b>
– в связи с реорганизацией	<b>444</b>
в том числе:	
– в форме слияния	<b>2</b>
– в форме присоединения	<b>442</b>
в том числе:	
– путем преобразования в филиалы других банков	<b>366</b>
– путем присоединения к другим банкам (без образования филиала)	<b>76</b>
– в связи с нарушением законодательства в части оплаты уставного капитала	<b>1</b>

\* Информация подготовлена в т.ч. на основании сведений, поступивших из уполномоченного регистрирующего органа на отчетную дату.

#### Пояснения к таблице

\*\* КО – кредитная организация. Термин “кредитная организация” в настоящей информации включает в себя одно из следующих понятий:

- юридическое лицо, зарегистрированное Банком России (до 1.07.2002) или уполномоченным регистрирующим органом и имеющее право на осуществление банковских операций;
- юридическое лицо, зарегистрированное Банком России (до 1.07.2002) или уполномоченным регистрирующим органом, имевшее, но утратившее право на осуществление банковских операций.

<sup>1</sup> Указываются КО, имеющие статус юридического лица на отчетную дату, в том числе КО, утратившие право на осуществление банковских операций, но еще не ликвидированные как юридическое лицо.

<sup>2</sup> Указываются КО, зарегистрированные Банком России (до 1.07.2002) или уполномоченным регистрирующим органом и имеющие право на осуществление банковских операций.

<sup>3</sup> Данные приводятся на основании сведений, представленных в Банк России государственной корпорацией “Агентство по страхованию вкладов” на отчетную дату.

<sup>4</sup> Указываются филиалы ОАО “Сбербанк России”, внесенные в Книгу государственной регистрации кредитных организаций и получившие порядковые номера. До 1.01.1998 в ежемесячной информации о кредитных организациях по данной строке указывалось общее количество учреждений ОАО “Сбербанк России” – 34 426.

<sup>5</sup> Указываются филиалы, открытые российскими КО за рубежом.

<sup>6</sup> В число представительств российских КО за рубежом включены представительства, по которым поступили в Банк России уведомления об открытии их за рубежом.

<sup>7</sup> Общее количество КО с отозванной (аннулированной) лицензией на осуществление банковских операций (включая КО, по которым в Книгу государственной регистрации кредитных организаций внесена запись об их ликвидации) – 1700. (Обращаем внимание, что в связи с изменением методики расчета показателя уточнена формулировка п. 7 пояснений к таблице “Информация о регистрации и лицензировании кредитных организаций” и скорректировано значение данного показателя.)

<sup>8</sup> После 1.07.2002 запись в Книгу государственной регистрации кредитных организаций о ликвидации кредитной организации как юридического лица вносится только после государственной регистрации кредитной организации в связи с ее ликвидацией уполномоченным регистрирующим органом.

**Справка о количестве действующих кредитных организаций и их филиалов  
в территориальном разрезе по состоянию на 1.09.2011**

Наименование региона	Количество КО в регионе	Количество филиалов в регионе		
		всего	КО, головная организация которых находится в данном регионе	КО, головная организация которых находится в другом регионе
1	2	3	4	5
<b>Российская Федерация</b>	<b>993</b>	<b>2824</b>	<b>474</b>	<b>2350</b>
<b>ЦЕНТРАЛЬНЫЙ ФЕДЕРАЛЬНЫЙ ОКРУГ</b>	<b>575</b>	<b>581</b>	<b>119</b>	<b>462</b>
Белгородская область	5	22	1	21
Брянская область	1	22	0	22
Владимирская область	3	22	0	22
Воронежская область	3	50	0	50
Ивановская область	6	13	0	13
Калужская область	4	23	0	23
Костромская область	5	12	0	12
Курская область	2	17	0	17
Липецкая область	2	20	1	19
Орловская область	2	17	2	15
Рязанская область	4	17	0	17
Смоленская область	4	19	6	13
Тамбовская область	1	12	1	11
Тверская область	6	29	3	26
Тульская область	5	23	1	22
Ярославская область	7	30	2	28
<i>Московский регион (справочно)</i>	<i>515</i>	<i>233</i>	<i>102</i>	<i>131</i>
г. Москва	505	151	22	129
Московская область	10	82	4	78
<b>СЕВЕРО-ЗАПАДНЫЙ ФЕДЕРАЛЬНЫЙ ОКРУГ</b>	<b>70</b>	<b>330</b>	<b>15</b>	<b>315</b>
Республика Карелия	1	14	2	12
Республика Коми	3	32	6	26
Архангельская область	2	31	0	31
в т.ч. Ненецкий АО	0	1	0	1
Вологодская область	9	17	4	13
Калининградская область	4	31	2	29
Ленинградская область	4	15	0	15
Мурманская область	4	17	0	17
Новгородская область	2	12	1	11
Псковская область	3	7	0	7
г. Санкт-Петербург	38	154	0	154
<b>ЮЖНЫЙ ФЕДЕРАЛЬНЫЙ ОКРУГ</b>	<b>46</b>	<b>303</b>	<b>20</b>	<b>283</b>
Республика Адыгея (Адыгея)	5	6	1	5
Республика Калмыкия	2	3	0	3
Краснодарский край	14	102	2	100
Астраханская область	5	24	5	19
Волгоградская область	4	54	0	54
Ростовская область	16	114	12	102
<b>СЕВЕРО-КАВКАЗСКИЙ ФЕДЕРАЛЬНЫЙ ОКРУГ</b>	<b>56</b>	<b>172</b>	<b>76</b>	<b>96</b>
Республика Дагестан	32	77	62	15
Республика Ингушетия	2	6	1	5
Кабардино-Балкарская Республика	5	13	3	10
Карачаево-Черкесская Республика	5	4	0	4
Республика Северная Осетия – Алания	5	11	4	7
Чеченская Республика	0	3	0	3
Ставропольский край	7	58	6	52

Наименование региона	Количество КО в регионе	Количество филиалов в регионе		
		всего	КО, головная организация которых находится в данном регионе	КО, головная организация которых находится в другом регионе
1	2	3	4	5
<b>ПРИВОЛЖСКИЙ ФЕДЕРАЛЬНЫЙ ОКРУГ</b>	<b>115</b>	<b>618</b>	<b>103</b>	<b>515</b>
Республика Башкортостан	11	52	0	52
Республика Марий Эл	1	17	4	13
Республика Мордовия	4	9	1	8
Республика Татарстан (Татарстан)	25	96	56	40
Удмуртская Республика	5	22	0	22
Чувашская Республика – Чувашия	4	19	0	19
Пермский край	5	61	0	61
Кировская область	3	18	0	18
Нижегородская область	14	96	7	89
Оренбургская область	9	38	4	34
Пензенская область	1	25	0	25
Самарская область	20	80	11	69
Саратовская область	9	64	18	46
Ульяновская область	4	21	2	19
<b>УРАЛЬСКИЙ ФЕДЕРАЛЬНЫЙ ОКРУГ</b>	<b>48</b>	<b>330</b>	<b>105</b>	<b>225</b>
Курганская область	4	15	0	15
Свердловская область	17	93	12	81
Тюменская область	17	128	55	73
в т.ч. Ханты-Мансийский АО – Югра	9	34	8	26
Ямало-Ненецкий АО	1	24	0	24
Челябинская область	10	94	38	56
<b>СИБИРСКИЙ ФЕДЕРАЛЬНЫЙ ОКРУГ</b>	<b>57</b>	<b>352</b>	<b>26</b>	<b>326</b>
Республика Алтай	4	4	1	3
Республика Бурятия	1	15	2	13
Республика Тыва	2	4	0	4
Республика Хакасия	3	5	0	5
Алтайский край	7	45	8	37
Забайкальский край	0	15	0	15
Красноярский край	5	59	2	57
Иркутская область	8	40	4	36
Кемеровская область	9	31	0	31
Новосибирская область	10	69	1	68
Омская область	6	41	0	41
Томская область	2	24	8	16
<b>ДАЛЬНЕВОСТОЧНЫЙ ФЕДЕРАЛЬНЫЙ ОКРУГ</b>	<b>26</b>	<b>138</b>	<b>10</b>	<b>128</b>
Республика Саха (Якутия)	4	29	0	29
Камчатский край	4	12	3	9
Приморский край	7	30	4	26
Хабаровский край	4	27	1	26
Амурская область	2	13	0	13
Магаданская область	0	9	0	9
Сахалинская область	5	10	2	8
Еврейская АО	0	4	0	4
Чукотский АО	0	4	0	4

**Примечания.**

1. По строке “Московский регион” в колонках 4 и 5 указано количество филиалов, головная кредитная организация которых находится соответственно в данном регионе (г. Москве и Московской области) и других регионах Российской Федерации.
2. По г. Санкт-Петербургу и Ленинградской области указано количество кредитных организаций (колонка 2) и филиалов (колонка 3), учет сведений о которых в Книге государственной регистрации кредитных организаций осуществляют соответственно Главное управление Банка России по Санкт-Петербургу и Главное управление Банка России по Ленинградской области.

**Количество внутренних структурных подразделений действующих кредитных организаций (филиалов) в территориальном разрезе по состоянию на 1.09.2011**

Наименование региона	Дополнительные офисы	Операционные кассы вне кассового узла	Кредитно- кассовые офисы	Операционные офисы	Всего
1	2	3	4	5	6
<b>Российская Федерация</b>	<b>22 204</b>	<b>11 184</b>	<b>1592</b>	<b>4218</b>	<b>39 198</b>
<b>ЦЕНТРАЛЬНЫЙ ФЕДЕРАЛЬНЫЙ ОКРУГ</b>	<b>6527</b>	<b>3540</b>	<b>212</b>	<b>1140</b>	<b>11 419</b>
Белгородская область	145	218	14	84	461
Брянская область	94	121	9	57	281
Владимирская область	179	152	12	65	408
Воронежская область	278	270	24	95	667
Ивановская область	135	57	8	59	259
Калужская область	140	66	8	83	297
Костромская область	103	36	4	30	173
Курская область	136	93	14	53	296
Липецкая область	143	100	12	60	315
Орловская область	97	49	11	31	188
Рязанская область	120	91	8	55	274
Смоленская область	113	86	4	38	241
Тамбовская область	121	143	7	50	321
Тверская область	127	127	7	52	313
Тульская область	189	84	9	63	345
Ярославская область	225	38	9	99	371
<i>Московский регион (справочно)</i>	<i>4182</i>	<i>1809</i>	<i>52</i>	<i>166</i>	<i>6209</i>
г. Москва	3030	1031	40	97	4198
Московская область	1152	778	12	69	2011
<b>СЕВЕРО-ЗАПАДНЫЙ ФЕДЕРАЛЬНЫЙ ОКРУГ</b>	<b>2263</b>	<b>429</b>	<b>275</b>	<b>694</b>	<b>3661</b>
Республика Карелия	116	13	13	27	169
Республика Коми	125	84	13	29	251
Архангельская область	161	66	17	51	295
в т.ч. Ненецкий АО	4	8	0	0	12
Вологодская область	276	16	28	61	381
Калининградская область	158	42	27	51	278
Ленинградская область	57	20	15	287	379
Мурманская область	141	10	11	62	224
Новгородская область	123	2	15	34	174
Псковская область	113	16	10	41	180
г. Санкт-Петербург	993	160	126	51	1330
<b>ЮЖНЫЙ ФЕДЕРАЛЬНЫЙ ОКРУГ</b>	<b>2553</b>	<b>662</b>	<b>149</b>	<b>302</b>	<b>3666</b>
Республика Адыгея (Адыгея)	76	7	1	5	89
Республика Калмыкия	37	3	0	5	45
Краснодарский край	1135	164	53	134	1486
Астраханская область	114	87	9	31	241
Волгоградская область	273	284	35	69	661
Ростовская область	918	117	51	58	1144
<b>СЕВЕРО-КАВКАЗСКИЙ ФЕДЕРАЛЬНЫЙ ОКРУГ</b>	<b>795</b>	<b>101</b>	<b>28</b>	<b>76</b>	<b>1000</b>
Республика Дагестан	172	7	5	1	185
Республика Ингушетия	15	0	0	0	15
Кабардино-Балкарская Республика	73	42	1	6	122
Карачаево-Черкесская Республика	34	3	0	1	38
Республика Северная Осетия – Алания	50	16	0	8	74
Чеченская Республика	30	2	1	13	46
Ставропольский край	421	31	21	47	520

Наименование региона	Дополнительные офисы	Операционные кассы вне кассового узла	Кредитно- кассовые офисы	Операционные офисы	Всего
1	2	3	4	5	6
<b>ПРИВОЛЖСКИЙ ФЕДЕРАЛЬНЫЙ ОКРУГ</b>	<b>4177</b>	<b>4047</b>	<b>374</b>	<b>837</b>	<b>9435</b>
Республика Башкортостан	666	427	46	92	1231
Республика Марий Эл	56	61	10	16	143
Республика Мордовия	138	139	6	19	302
Республика Татарстан (Татарстан)	563	696	53	112	1424
Удмуртская Республика	197	90	25	56	368
Чувашская Республика – Чувашия	110	167	22	38	337
Пермский край	380	250	31	101	762
Кировская область	189	172	20	37	418
Нижегородская область	474	441	41	61	1017
Оренбургская область	303	389	33	58	783
Пензенская область	157	340	15	47	559
Самарская область	468	303	39	96	906
Саратовская область	280	444	20	65	809
Ульяновская область	196	128	13	39	376
<b>УРАЛЬСКИЙ ФЕДЕРАЛЬНЫЙ ОКРУГ</b>	<b>1886</b>	<b>842</b>	<b>247</b>	<b>307</b>	<b>3282</b>
Курганская область	79	179	16	37	311
Свердловская область	757	190	85	53	1085
Тюменская область	578	329	59	116	1082
в т.ч. Ханты-Мансийский АО – Югра	294	127	25	43	489
Ямало-Ненецкий АО	105	35	2	23	165
Челябинская область	472	144	87	101	804
<b>СИБИРСКИЙ ФЕДЕРАЛЬНЫЙ ОКРУГ</b>	<b>2928</b>	<b>1331</b>	<b>217</b>	<b>612</b>	<b>5088</b>
Республика Алтай	34	5	4	5	48
Республика Бурятия	208	5	7	38	258
Республика Тыва	39	2	3	0	44
Республика Хакасия	94	22	5	46	167
Алтайский край	281	474	23	73	851
Забайкальский край	240	10	9	13	272
Красноярский край	523	137	22	129	811
Иркутская область	397	52	23	74	546
Кемеровская область	320	125	29	85	559
Новосибирская область	421	153	57	44	675
Омская область	217	313	20	56	606
Томская область	154	33	15	49	251
<b>ДАЛЬНЕВОСТОЧНЫЙ ФЕДЕРАЛЬНЫЙ ОКРУГ</b>	<b>1075</b>	<b>232</b>	<b>90</b>	<b>250</b>	<b>1647</b>
Республика Саха (Якутия)	147	103	8	36	294
Камчатский край	79	6	5	13	103
Приморский край	312	35	36	74	457
Хабаровский край	256	29	23	19	327
Амурская область	150	25	8	31	214
Магаданская область	36	7	4	3	50
Сахалинская область	64	18	4	54	140
Еврейская АО	22	3	2	16	43
Чукотский АО	9	6	0	4	19

**Группировка  
действующих кредитных организаций по величине зарегистрированного  
уставного капитала\* по состоянию на 1.09.2011**

№ п/п	Величина уставного капитала	Количество кредитных организаций				Изменение (+/-)
		на 1.01.2011		на 1.09.2011		
		количество	удельный вес к итогу, %	количество	удельный вес к итогу, %	
1	до 3 млн. руб.	17	1,7	17	1,7	0
2	от 3 до 10 млн. руб.	23	2,3	22	2,2	-1
3	от 10 до 30 млн. руб.	46	4,5	42	4,2	-4
4	от 30 до 60 млн. руб.	98	9,7	77	7,8	-21
5	от 60 до 150 млн. руб.	222	21,9	215	21,7	-7
6	от 150 до 300 млн. руб.	250	24,7	251	25,3	1
7	от 300 до 500 млн. руб.	98	9,7	98	9,9	0
8	от 500 млн. руб. до 1 млрд. руб.	103	10,2	111	11,2	8
9	от 1 до 10 млрд. руб.	133	13,1	139	14,0	6
10	от 10 млрд. руб. и выше	22	2,2	21	2,1	-1
11	Всего по Российской Федерации	1012	100	993	100	-19

\* Уставный капитал, величина которого оплачена участниками, внесена в устав кредитной организации и учтена в Книге государственной регистрации кредитных организаций после регистрации устава в Уполномоченном регистрирующем органе.

**Реестр арбитражных управляющих, аккредитованных при Банке России в качестве конкурсных  
управляющих при банкротстве кредитных организаций, по состоянию на 12 сентября 2011 года\***

№	Фамилия, имя, отчество	Наименование и адрес саморегулируемой организации арбитражных управляющих	Номер свидетельства	Дата выдачи свидетельства	Срок действия свидетельства
1	2	3	4	5	6
1	Приступа Владимир Иванович	НП СРО "СЕМТЭК" – Некоммерческое партнерство "Саморегулируемая организация арбитражных управляющих субъектов естественных монополий топливно-энергетического комплекса" (юридический и фактический адрес: 107078, г. Москва, ул. Новая Басманная, 13/2, стр. 1; тел./факс: (495) 262-17-35, 262-46-32)	015	10.06.2005	Продлен до 11.05.2012
2	Вакка Александр Борисович	НП "СРО "Паритет" – Некоммерческое партнерство "Саморегулируемая организация арбитражных управляющих "Паритет" (юридический адрес: 141806, Московская обл., г. Дмитров, ул. Промышленная, 3, часть 1; фактический адрес: г. Москва, ул. Бауманская, 36, стр. 1; почтовый адрес: 105066, г. Москва, а/я 9; тел.: 788-39-38, 783-39-90)	020 переоформлен на 163	23.08.2005	Продлен до 28.06.2012
3	Приступа Вадим Владимирович	НП СРО "СЕМТЭК" – Некоммерческое партнерство "Саморегулируемая организация арбитражных управляющих субъектов естественных монополий топливно-энергетического комплекса" (юридический и фактический адрес: 107078, г. Москва, ул. Новая Басманная, 13/2, стр. 1; тел./факс: (495) 262-17-35, 262-46-32)	040	13.06.2006	Продлен до 11.05.2012
4	Саландаева Наталья Леонтиевна	НП МСОПАУ – Некоммерческое партнерство "Московская саморегулируемая организация профессиональных арбитражных управляющих" (юридический и фактический адрес: 101000, г. Москва, Лубянский пр-д, 5, стр. 1; тел.: 628-33-56, 621-34-58, тел./факс 621-81-38)	045	15.08.2006	Продлен до 03.08.2012
5	Иванова Маргарита Михайловна	–	055 аннулирован (решение Комиссии по аккредитации от 24.10.2007, протокол № 34)	10.01.2007	–

\* В Реестр включены сведения об арбитражных управляющих, аккредитованных при Банке России в качестве конкурсных управляющих при банкротстве кредитных организаций, в т.ч. о продлении сроков действия аккредитации, об аннулировании аккредитации, о переоформлении свидетельств об аккредитации, и давших в соответствии с Федеральным законом от 27.07.2006 № 152-ФЗ "О персональных данных" согласие на публикацию Банком России сведений об аккредитации. По состоянию на 12 сентября 2011 года всего при Банке России аккредитованы 32 арбитражных управляющих в качестве конкурсных управляющих при банкротстве кредитных организаций.

№	Фамилия, имя, отчество	Наименование и адрес саморегулируемой организации арбитражных управляющих	Номер свидетельства	Дата выдачи свидетельства	Срок действия свидетельства
1	2	3	4	5	6
6	Максимушкин Александр Вячеславович	НП СРО "МЦПУ" – Некоммерческое партнерство саморегулируемая организация арбитражных управляющих "Межрегиональный центр экспертов и профессиональных управляющих" (юридический и фактический адрес: 129085, г. Москва, пр-т Мира, 101в; тел. (495) 609-66-33, тел./факс 682-70-85)	056 аннулирован (решение Комиссии по аккредитации от 08.10.2009, протокол № 79)	10.01.2007	–
7	Подобедов Сергей Александрович	НП СРО "МЦПУ" – Некоммерческое партнерство саморегулируемая организация арбитражных управляющих "Межрегиональный центр экспертов и профессиональных управляющих" (юридический и фактический адрес: 129085, г. Москва, пр-т Мира, 101в; тел. (495) 609-66-33, тел./факс 682-70-85)	079	15.04.2008	Продлен до 16.03.2012
8	Ребгун Эдуард Константинович	НП СОАУ "Меркурий" – Некоммерческое партнерство "Саморегулируемая организация арбитражных управляющих "Меркурий" (юридический адрес: 125047, г. Москва, ул. 4-я Тверская-Ямская, 2/11, стр. 2; фактический адрес: 127051, г. Москва, Цветной б-р, 30, стр. 1, офис 302; тел. (495) 748-04-15)	089	23.10.2008	Продлен до 05.09.2012
9	Ребгун Елена Зиновьевна	НП СОАУ "Меркурий" – Некоммерческое партнерство "Саморегулируемая организация арбитражных управляющих "Меркурий" (юридический адрес: 125047, г. Москва, ул. 4-я Тверская-Ямская, 2/11, стр. 2; фактический адрес: 127051, г. Москва, Цветной б-р, 30, стр. 1, офис 302; тел. (495) 748-04-15)	090	06.11.2008	Продлен до 05.09.2012
10	Белицкая Надежда Леонидовна	НП "УрСО АУ" – Некоммерческое партнерство "Уральская саморегулируемая организация арбитражных управляющих" (юридический и фактический адрес: 620075, г. Екатеринбург, ул. Горького, 31; тел. (343) 371-53-12, тел./факс (343) 371-97-30)	111	14.04.2009	Продлен до 16.03.2012
11	Гулящих Николай Евгеньевич	НП "Первая СРО АУ" – Некоммерческое партнерство "Первая Саморегулируемая Организация Арбитражных Управляющих, зарегистрированная в едином государственном реестре саморегулируемых организаций арбитражных управляющих" (юридический и фактический адрес: 109029, г. Москва, ул. Скотопрогонная, 29/1; 109029, г. Москва, ул. Скотопрогонная, 29/1, офис 600; тел. (495) 671-55-94, тел./факс 789-89-27)	116 переоформлен на 138	30.04.2009	Продлен до 12.04.2012
12	Бекшенев Фарид Шигапович	НП "УрСО АУ" – Некоммерческое партнерство "Уральская саморегулируемая организация арбитражных управляющих" (юридический и фактический адрес: 620075, г. Екатеринбург, ул. Горького, 31; тел. (343) 371-53-12, тел./факс (343) 371-97-30)	119 переоформлен на 125	05.05.2009	Продлен до 15.04.2012
13	Приступа Олег Владимирович	НП СРО "СЕМТЭК" – Некоммерческое партнерство "Саморегулируемая организация арбитражных управляющих субъектов естественных монополий топливно-энергетического комплекса" (юридический и фактический адрес: 107078, г. Москва, ул. Новая Басманная, 13/2, стр. 1; тел./факс: (495) 262-17-35, 262-46-32)	122	08.06.2009	Продлен до 11.05.2012
14	Бугаев Валерий Сергеевич	НП "Ассоциация МСРО АУ" – Некоммерческое партнерство "Ассоциация межрегиональная саморегулируемая организация арбитражных управляющих" (юридический и фактический адрес: 344082, г. Ростов-на-Дону, ул. Береговая, 5; тел./факс (8632) 67-55-04)	128 переоформлен на 153	31.07.2009	Продлен до 15.07.2012
15	Поволоцкий Александр Юрьевич	НП "СМИАУ" – Некоммерческое партнерство "Союз менеджеров и антикризисных управляющих" (юридический и фактический адрес: 109029, г. Москва, ул. Нижегородская, 32, корп. 15; тел./факс: 974-71-02, 974-02-98)	130	13.08.2009	Продлен до 03.08.2012
16	Епифанов Павел Валентинович	НП "СРО АУ СЗ" – Некоммерческое партнерство "Саморегулируемая организация арбитражных управляющих Северо-Запада" (юридический и фактический адрес: 191060, г. Санкт-Петербург, ул. Смольного, 1/3, подъезд 6; тел.: (812) 576-70-07, 576-70-21, 576-76-90, тел./факс 576-73-29)	135	03.12.2009	Продлен до 25.11.2011
17	Алябьев Юрий Дмитриевич	НП ПАУ ЦФО – Некоммерческое партнерство "Саморегулируемая организация арбитражных управляющих Центрального федерального округа" (юридический и фактический адрес: 109316, г. Москва, Остаповский пр-д, 3, стр. 6, офисы 201, 208; тел./факс: (495) 287-48-60, 287-48-61)	136	14.12.2009	Продлен до 15.11.2011
18	Закиров Ильгизар Искандарович	НП СРО НАУ "Дело" – Некоммерческое партнерство "Саморегулируемая организация независимых арбитражных управляющих "Дело" (юридический адрес: 141980, Московская обл., г. Дубна, ул. Жуковского, 2; фактический адрес: 127106, г. Москва, Алтуфьевское ш., 27, офис 3210; почтовый адрес: 127562, г. Москва, а/я НП СРО НАУ "Дело"; тел./факс: (499) 903-09-30, 988-76-62)	137	21.12.2009	Продлен до 09.12.2011
19	Кравченко Вадим Викторович	НП СРО "МЦПУ" – Некоммерческое партнерство саморегулируемая организация арбитражных управляющих "Межрегиональный центр экспертов и профессиональных управляющих" (юридический и фактический адрес: 129085, г. Москва, пр-т Мира, 101в; тел. (495) 609-66-33, тел./факс 682-70-85)	139	27.02.2010	Продлен до 25.02.2012

№	Фамилия, имя, отчество	Наименование и адрес саморегулируемой организации арбитражных управляющих	Номер свидетельства	Дата выдачи свидетельства	Срок действия свидетельства
1	2	3	4	5	6
20	Харкевич Вадим Германович	—	146 аннулирован (решение Комиссии по аккредитации от 11.02.2011, протокол № 107)	30.04.2010	—
21	Моисеенко Геннадий Петрович	НП "МСО ПАУ" – Некоммерческое партнерство "Межрегиональная саморегулируемая организация профессиональных арбитражных управляющих" (юридический адрес: 109240, г. Москва, Котельническая наб., 17; фактический адрес: 119071, г. Москва, Ленинский пр-т, 29, стр. 8; тел.: (495) 955-17-57, 955-17-44, тел./факс 955-17-60)	149	25.05.2010	Продлен до 11.05.2012
22	Сучков Алексей Сергеевич	НП СРО "МЦПУ" – Некоммерческое партнерство саморегулируемая организация арбитражных управляющих "Межрегиональный центр экспертов и профессиональных управляющих" (юридический и фактический адрес: 129085, г. Москва, пр-т Мира, 101в; тел. (495) 609-66-33, тел./факс 682-70-85)	150	25.05.2010	Продлен до 11.05.2012
23	Кнутова Марина Викторовна	НП "МСО ПАУ" – Некоммерческое партнерство "Межрегиональная саморегулируемая организация профессиональных арбитражных управляющих" (юридический адрес: 109240, г. Москва, Котельническая наб., 17; фактический адрес: 119071, г. Москва, Ленинский пр-т, 29, стр. 8; тел.: (495) 955-17-57, 955-17-44, тел./факс 955-17-60)	151	22.06.2010	Продлен до 20.06.2012
24	Карнаух Виктор Павлович	НП МСОПАУ – Некоммерческое партнерство "Московская саморегулируемая организация профессиональных арбитражных управляющих" (юридический и фактический адрес: 101000, г. Москва, Лубянский пр-д, 5, стр. 1; тел.: 628-33-56, 621-34-58, тел./факс 621-81-38)	152	15.07.2010	Продлен до 20.06.2012
25	Колотилин Александр Николаевич	НП "МСО ПАУ" – Некоммерческое партнерство "Межрегиональная саморегулируемая организация профессиональных арбитражных управляющих" (юридический адрес: 109240, г. Москва, Котельническая наб., 17; фактический адрес: 119071, г. Москва, Ленинский пр-т, 29, стр. 8; тел.: (495) 955-17-57, 955-17-44, тел./факс 955-17-60)	156	25.11.2010	25.11.2011
26	Перунов Сергей Владимирович	НП ОАУ "Авангард" – Некоммерческое партнерство "Объединение арбитражных управляющих "Авангард" (юридический адрес: 109028, г. Москва, Тессинский пер., 3а, стр. 1; фактический адрес: 105062, г. Москва, ул. Макаренко, 5, стр. 1, офис 3; тел./факс: (495) 937-75-96, 937-75-78)	157	02.02.2011	02.02.2012
27	Якушев Валерий Владимирович	НП "СРО "Паритет" – Некоммерческое партнерство "Саморегулируемая организация арбитражных управляющих "Паритет" (юридический адрес: 141806, Московская обл., г. Дмитров, ул. Промышленная, 3, часть 1; фактический адрес: г. Москва, ул. Бауманская, 36, стр. 1; почтовый адрес: 105066, г. Москва, а/я 9; тел.: 788-39-38, 783-39-90)	158	16.03.2011	16.03.2012
28	Садчикова Ольга Владимировна	НП МСРО "Содействие" – Некоммерческое партнерство "Межрегиональная саморегулируемая организация арбитражных управляющих "Содействие" (юридический и фактический адрес: 302004, г. Орел, ул. 3-я Курская, 15; тел.: (4862) 55-70-52, 54-39-89, 54-03-48, 54-03-49)	159	15.04.2011	15.04.2012
29	Пономарева Любовь Григорьевна	НП СРО "Гильдия арбитражных управляющих" – Некоммерческое партнерство "Саморегулируемая организация "Гильдия арбитражных управляющих" (юридический адрес: 420111, г. Казань, ул. Кремлевская, 13; фактический адрес: 420111, г. Казань, ул. Кремлевская, 13, этаж 2; почтовый адрес: 420111, г. Казань, а/я 370; тел. (843) 292-50-40)	160	11.05.2011	11.05.2012
30	Калиновский Виталий Владиславович	НП "КМ СРО АУ "Единство" – Некоммерческое партнерство "Краснодарская межрегиональная саморегулируемая организация арбитражных управляющих "Единство" (юридический и фактический адрес: 350063, г. Краснодар, ул. Пушкина, 47/1; тел. (861) 267-08-68, тел./факс (861) 267-08-69)	161	03.06.2011	03.06.2012
31	Мелкумян Тигран Грантович	НП ПАУ ЦФО – Некоммерческое партнерство "Саморегулируемая организация арбитражных управляющих Центрального федерального округа" (юридический и фактический адрес: 109316, г. Москва, Остаповский пр-д, 3, стр. 6, офисы 201, 208; тел./факс: (495) 287-48-60, 287-48-61)	162	03.06.2011	03.06.2012
32	Сергеев Андрей Алексеевич	НП "СРО "Паритет" – Некоммерческое партнерство "Саморегулируемая организация арбитражных управляющих "Паритет" (юридический адрес: 141806, Московская обл., г. Дмитров, ул. Промышленная, 3, часть 1; фактический адрес: г. Москва, ул. Бауманская, 36, стр. 1; почтовый адрес: 105066, г. Москва, а/я 9; тел.: 788-39-38, 783-39-90)	164	15.07.2011	15.07.2012



№	Фамилия, имя, отчество	Наименование и адрес саморегулируемой организации арбитражных управляющих	Номер свидетельства	Дата выдачи свидетельства	Срок действия свидетельства
1	2	3	4	5	6
33	Якимиди Лилия Равильевна	САМРО "Ассоциация антикризисных управляющих" – Саморегулируемая межрегиональная общественная организация "Ассоциация антикризисных управляющих" (юридический адрес: 443072, г. Самара, Московское ш., 18-й км; фактический адрес: 443072, г. Самара, Московское ш., 18-й км, ЗАО "Завод приборных подшипников"; тел./факс: (846) 278-81-23, 278-81-24, 278-81-25, 278-81-27)	165	15.07.2011	15.07.2012
34	Кучеров Владимир Викторович	НП МСРО "Содействие" – Некоммерческое партнерство "Межрегиональная саморегулируемая организация арбитражных управляющих "Содействие" (юридический и фактический адрес: 302004, г. Орел, ул. 3-я Курская, 15; тел.: (4862) 55-70-52, 54-39-89, 54-03-48, 54-03-49)	166	05.09.2011	05.09.2012
35	Кунгуров Сергей Николаевич	НП СРО АУ "Южный Урал" – Некоммерческое партнерство Саморегулируемая организация арбитражных управляющих "Южный Урал" (юридический и фактический адрес: 454007, г. Челябинск, пр-т Ленина, 5; тел.: (351) 775-44-32, 775-40-15, 775-18-31)	167	05.09.2011	05.09.2012

Материал подготовлен Департаментом лицензирования деятельности и финансового оздоровления кредитных организаций.

## ОБЪЯВЛЕНИЕ временной администрации по управлению КБ "Евросоюз" (ООО)

Временная администрация по управлению кредитной организацией Коммерческий банк "Евросоюз" (общество с ограниченной ответственностью) КБ "Евросоюз" (ООО) извещает кредиторов о возможности предъявления своих требований в соответствии с пунктом 8 статьи 22.1 Федерального закона "О несостоятельности (банкротстве) кредитных организаций" по адресу: 115054, г. Москва, ул. Зацепы, 27.

## СООБЩЕНИЕ об исключении ЗАО "Нижегородпромстройбанк" из реестра банков – участников системы обязательного страхования вкладов в связи с его реорганизацией

Государственная корпорация "Агентство по страхованию вкладов" сообщает, что на основании информации Банка России о прекращении с 5 сентября 2011 г. деятельности Закрытого акционерного общества "Акционерный инвестиционно-коммерческий промышленно-строительный банк по Нижегородской области" (регистрационный номер по Книге государственной регистрации кредитных организаций 1851, номер по реестру банков 297) Правление Агентства 12 сентября 2011 г. (протокол № 74) приняло решение об исключении с 5 сентября 2011 г. данного банка из реестра банков — участников системы обязательного страхования вкладов.

Правопреемником по обязательствам исключенного из системы обязательного страхования вкладов банка в соответствии с законодательством является Открытое акционерное общество "Акционерный коммерческий банк "САРОВБИЗНЕСБАНК".

**СООБЩЕНИЕ****об итогах проведения ломбардного кредитного аукциона**

Департамент внешних и общественных связей Банка России сообщает, что 13 сентября 2011 года Центральный банк Российской Федерации провел ломбардный кредитный аукцион по американскому способу со сроком кредита 1 неделя (7 календарных дней), дата предоставления ломбардного кредита Банка России по итогам аукциона — 14 сентября 2011 года, дата погашения ломбардного кредита и уплаты процентов по нему — 21 сентября 2011 года.

По итогам аукциона со сроком предоставления денежных средств 1 неделя (7 календарных дней) установлена ставка отсечения в размере 5,5 процента годовых.

Средневзвешенная процентная ставка — 5,53 процента годовых.

13.09.2011 г.

**СООБЩЕНИЕ****об итогах проведения депозитного аукциона**

Департамент внешних и общественных связей Банка России сообщает, что 15 сентября 2011 года Центральный банк Российской Федерации в соответствии со ст. 46 Федерального закона от 10.07.2002 № 86-ФЗ “О Центральном банке Российской Федерации (Банке России)” и Положением Банка России от 05.11.2002 № 203-П “О порядке проведения Центральным банком Российской Федерации депозитных операций с кредитными организациями в валюте Российской Федерации” провел депозитный аукцион, в том числе с использованием системы “Рейтерс-Дилинг”, Системы электронных торгов ЗАО ММВБ и путем оформления Договоров-Заявок, со сроком привлечения средств в депозит 1 месяц (дата привлечения средств в депозит — 16 сентября 2011 года, дата возврата депозита и уплаты процентов — 14 октября 2011 года).

В аукционе приняли участие 48 кредитных организаций — резидентов из 31 региона.

На аукцион банками были поданы заявки с предложением процентных ставок в диапазоне от 3,5 до 5,5 процента годовых.

Центральным банком Российской Федерации установлена ставка отсечения в размере 3,8 процента годовых.

Средневзвешенная процентная ставка — 3,59 процента годовых.

15.09.2011 г.

## Условия проведения Банком России операций по предоставлению кредитным организациям обеспеченных кредитов Банка России

### 13 сентября 2011 года

Вид кредитов	Предоставляемые на	Срок кредитования	Ставка (в % годовых)
Кредиты, обеспеченные залогом ценных бумаг	корреспондентские счета (субсчета), открытые в подразделениях расчетной сети Банка России, и корреспондентские счета, открытые в уполномоченной расчетной НКО ЗАО НРД	1 календарный день	6,75
		7 календарных дней	6,75
Кредиты, обеспеченные активами или поручительствами	корреспондентские счета (субсчета), открытые в подразделениях расчетной сети Банка России	до 90 календарных дней	7,25

Время приема заявлений кредитных организаций\*: с 9.00 до 17.00.

Время приема заявлений кредитных организаций с использованием Системы электронных торгов ЗАО ММВБ\*\*:

сессия 1 — с 11.00 до 12.00;

сессия 2 — с 15.00 до 17.00.

### 14 сентября 2011 года

Вид кредитов	Предоставляемые на	Срок кредитования	Ставка (в % годовых)
Кредиты, обеспеченные залогом ценных бумаг	корреспондентские счета (субсчета), открытые в подразделениях расчетной сети Банка России, и корреспондентские счета, открытые в уполномоченной расчетной НКО ЗАО НРД	1 календарный день	6,75
		7 календарных дней	6,75
Кредиты, обеспеченные активами или поручительствами	корреспондентские счета (субсчета), открытые в подразделениях расчетной сети Банка России	до 90 календарных дней	7,25

Время приема заявлений кредитных организаций\*: с 9.00 до 17.00.

Время приема заявлений кредитных организаций с использованием Системы электронных торгов ЗАО ММВБ\*\*:

сессия 1 — с 11.00 до 12.00;

сессия 2 — с 15.00 до 17.00.

### 15 сентября 2011 года

Вид кредитов	Предоставляемые на	Срок кредитования	Ставка (в % годовых)
Кредиты, обеспеченные залогом ценных бумаг	корреспондентские счета (субсчета), открытые в подразделениях расчетной сети Банка России, и корреспондентские счета, открытые в уполномоченной расчетной НКО ЗАО НРД	1 календарный день	6,50
		7 календарных дней	6,50
Кредиты, обеспеченные активами или поручительствами	корреспондентские счета (субсчета), открытые в подразделениях расчетной сети Банка России	до 90 календарных дней	7,00

Время приема заявлений кредитных организаций\*: с 9.00 до 17.00.

Время приема заявлений кредитных организаций с использованием Системы электронных торгов ЗАО ММВБ\*\*:

сессия 1 — с 11.00 до 12.00;

сессия 2 — с 15.00 до 17.00.

\* По местному времени.

\*\* По московскому времени.

**16 сентября 2011 года**

Вид кредитов	Предоставляемые на	Срок кредитования	Ставка (в % годовых)
Кредиты, обеспеченные залогом ценных бумаг	корреспондентские счета (субсчета), открытые в подразделениях расчетной сети Банка России, и корреспондентские счета, открытые в уполномоченной расчетной НКО ЗАО НРД	1 календарный день	6,50
		7 календарных дней	6,50
Кредиты, обеспеченные активами или поручительствами	корреспондентские счета (субсчета), открытые в подразделениях расчетной сети Банка России	до 90 календарных дней	7,00

Время приема заявлений кредитных организаций\*: с 9.00 до 15.45.

Время приема заявлений кредитных организаций с использованием Системы электронных торгов ЗАО ММВБ\*\*:

сессия 1 — с 11.00 до 12.00;

сессия 2 — с 15.00 до 16.00.

**19 сентября 2011 года**

Вид кредитов	Предоставляемые на	Срок кредитования	Ставка (в % годовых)
Кредиты, обеспеченные залогом ценных бумаг	корреспондентские счета (субсчета), открытые в подразделениях расчетной сети Банка России, и корреспондентские счета, открытые в уполномоченной расчетной НКО ЗАО НРД	1 календарный день	6,50
		7 календарных дней	6,50
Кредиты, обеспеченные активами или поручительствами	корреспондентские счета (субсчета), открытые в подразделениях расчетной сети Банка России	до 90 календарных дней	7,00

Время приема заявлений кредитных организаций\*: с 9.00 до 17.00.

Время приема заявлений кредитных организаций с использованием Системы электронных торгов ЗАО ММВБ\*\*:

сессия 1 — с 11.00 до 12.00;

сессия 2 — с 15.00 до 17.00.

\* По местному времени.

\*\* По московскому времени.

**Условия проведения Банком России операций по привлечению денежных средств кредитных организаций в валюте Российской Федерации в депозиты, открываемые в Банке России, на стандартных условиях по фиксированным процентным ставкам**

Дата	Наименование стандартного условия	Дата размещения денежных средств в депозит	Дата возврата депозита и уплаты процентов	Ставка, % годовых	Время приема обращений (заявок) кредитных организаций*		
					с использованием системы "Рейтерс-Дилинг"	с использованием Системы электронных торгов ЗАО ММВБ	
						сессия 1	сессия 2
12.09.2011	"овернайт"	12.09.2011	13.09.2011	3,5	с 11.00 до 17.00	с 11.00 до 12.00	с 15.00 до 17.00
	"том-некст"	13.09.2011	14.09.2011	3,5	с 11.00 до 15.00	с 11.00 до 12.00	с 15.00 до 17.00
	"спот-некст"	14.09.2011	15.09.2011	3,5	с 11.00 до 15.00	с 11.00 до 12.00	с 15.00 до 17.00
	"1 неделя"	12.09.2011	19.09.2011	3,5	с 11.00 до 15.00	с 11.00 до 12.00	с 15.00 до 17.00
	"спот-неделя"	14.09.2011	21.09.2011	3,5	с 11.00 до 15.00	с 11.00 до 12.00	с 15.00 до 17.00
	"до востребования"	12.09.2011		3,5	с 11.00 до 15.00	с 11.00 до 12.00	с 15.00 до 17.00
13.09.2011	"овернайт"	13.09.2011	14.09.2011	3,5	с 11.00 до 17.00	с 11.00 до 12.00	с 15.00 до 17.00
	"том-некст"	14.09.2011	15.09.2011	3,5	с 11.00 до 15.00	с 11.00 до 12.00	с 15.00 до 17.00
	"спот-некст"	15.09.2011	16.09.2011	3,5	с 11.00 до 15.00	с 11.00 до 12.00	с 15.00 до 17.00
	"1 неделя"	13.09.2011	20.09.2011	3,5	с 11.00 до 15.00	с 11.00 до 12.00	с 15.00 до 17.00
	"спот-неделя"	15.09.2011	22.09.2011	3,5	с 11.00 до 15.00	с 11.00 до 12.00	с 15.00 до 17.00
	"до востребования"	13.09.2011		3,5	с 11.00 до 15.00	с 11.00 до 12.00	с 15.00 до 17.00
14.09.2011	"овернайт"	14.09.2011	15.09.2011	3,5	с 11.00 до 17.00	с 11.00 до 12.00	с 15.00 до 17.00
	"том-некст"	15.09.2011	16.09.2011	3,5	с 11.00 до 15.00	с 11.00 до 12.00	с 15.00 до 17.00
	"спот-некст"	16.09.2011	19.09.2011	3,5	с 11.00 до 15.00	с 11.00 до 12.00	с 15.00 до 17.00
	"1 неделя"	14.09.2011	21.09.2011	3,5	с 11.00 до 15.00	с 11.00 до 12.00	с 15.00 до 17.00
	"спот-неделя"	16.09.2011	23.09.2011	3,5	с 11.00 до 15.00	с 11.00 до 12.00	с 15.00 до 17.00
	"до востребования"	14.09.2011		3,5	с 11.00 до 15.00	с 11.00 до 12.00	с 15.00 до 17.00
15.09.2011	"овернайт"	15.09.2011	16.09.2011	3,75	с 13.00 до 17.00	с 11.00 до 12.00	с 15.00 до 17.00
	"том-некст"	16.09.2011	19.09.2011	3,75	с 13.00 до 15.00	с 11.00 до 12.00	с 15.00 до 17.00
	"спот-некст"	19.09.2011	20.09.2011	3,75	с 13.00 до 15.00	с 11.00 до 12.00	с 15.00 до 17.00
	"1 неделя"	15.09.2011	22.09.2011	3,75	с 13.00 до 15.00	с 11.00 до 12.00	с 15.00 до 17.00
	"спот-неделя"	19.09.2011	26.09.2011	3,75	с 13.00 до 15.00	с 11.00 до 12.00	с 15.00 до 17.00
	"до востребования"	15.09.2011		3,75	с 13.00 до 15.00	с 11.00 до 12.00	с 15.00 до 17.00
16.09.2011	"овернайт"	16.09.2011	19.09.2011	3,75	с 11.00 до 16.00	с 11.00 до 12.00	с 15.00 до 16.00
	"том-некст"	19.09.2011	20.09.2011	3,75	с 11.00 до 15.00	с 11.00 до 12.00	с 15.00 до 16.00
	"спот-некст"	20.09.2011	21.09.2011	3,75	с 11.00 до 15.00	с 11.00 до 12.00	с 15.00 до 16.00
	"1 неделя"	16.09.2011	23.09.2011	3,75	с 11.00 до 15.00	с 11.00 до 12.00	с 15.00 до 16.00
	"спот-неделя"	20.09.2011	27.09.2011	3,75	с 11.00 до 15.00	с 11.00 до 12.00	с 15.00 до 16.00
	"до востребования"	16.09.2011		3,75	с 11.00 до 15.00	с 11.00 до 12.00	с 15.00 до 16.00

Минимальная сумма, принимаемая Банком России в депозит:  
с использованием системы "Рейтерс-Дилинг"  
с использованием Системы электронных торгов ЗАО ММВБ

100 млн. рублей;  
1 млн. рублей.

\* По московскому времени.

Показатели ставок межбанковского рынка,  
рассчитываемые Центральным банком Российской Федерации  
на основе ставок кредитных организаций  
12–16 сентября 2011 года

### ОБЪЯВЛЕННЫЕ СТАВКИ ПО ПРИВЛЕЧЕНИЮ КРЕДИТОВ (MIBID – Moscow Interbank Bid)

Российский рубль (в процентах годовых)

Срок кредита	Дата					Средняя за период	
	12.09.2011	13.09.2011	14.09.2011	15.09.2011	16.09.2011	значение	изменение*
1 день	3,43	3,56	3,56	3,73	4,17	3,69	0,22
От 2 до 7 дней	3,56	3,66	3,69	3,80	4,12	3,77	0,16
От 8 до 30 дней	3,88	3,93	3,96	4,06	4,37	4,04	0,14
От 31 до 90 дней	4,27	4,31	4,34	4,45	4,72	4,42	0,15
От 91 до 180 дней	4,62	4,65	4,68	4,79	5,06	4,76	0,15
От 181 дня до 1 года	5,08	5,09	5,18	5,32	5,46	5,23	0,15

### ОБЪЯВЛЕННЫЕ СТАВКИ ПО ПРЕДОСТАВЛЕНИЮ КРЕДИТОВ (MIBOR – Moscow Interbank Offered Rate)

Российский рубль (в процентах годовых)

Срок кредита	Дата					Средняя за период	
	12.09.2011	13.09.2011	14.09.2011	15.09.2011	16.09.2011	значение	изменение*
1 день	4,02	4,14	4,18	4,39	4,94	4,33	0,26
От 2 до 7 дней	4,21	4,34	4,37	4,51	4,93	4,47	0,18
От 8 до 30 дней	4,67	4,71	4,73	4,87	5,33	4,86	0,17
От 31 до 90 дней	5,16	5,18	5,21	5,36	5,66	5,31	0,16
От 91 до 180 дней	5,54	5,58	5,63	5,76	6,02	5,71	0,17
От 181 дня до 1 года	6,47	6,54	6,61	6,70	6,91	6,65	0,16

### ФАКТИЧЕСКИЕ СТАВКИ ПО ПРЕДОСТАВЛЕННЫМ КРЕДИТАМ (MIACR – Moscow Interbank Actual Credit Rate)

Российский рубль (в процентах годовых)

Срок кредита	Дата					Средняя за период**	
	9.09.2011	12.09.2011	13.09.2011	14.09.2011	15.09.2011	значение	изменение
1 день	3,70	4,03	4,04	4,19	4,94	4,20	0,45
От 2 до 7 дней	5,10	4,06	4,00	4,89	5,02	4,63	0,35
От 8 до 30 дней		4,71	4,67	4,44	5,75	4,70	–0,32
От 31 до 90 дней		5,06	5,00	5,00	6,43	5,31	0,63
От 91 до 180 дней		5,10	5,35	4,85	5,05		
От 181 дня до 1 года			5,50	7,13		6,21	0,21

### ФАКТИЧЕСКИЕ СТАВКИ ПО ПРЕДОСТАВЛЕННЫМ КРЕДИТАМ (MIACR-IG – Moscow Interbank Actual Credit Rate – Investment Grade)

Российский рубль (в процентах годовых)

Срок кредита	Дата					Средняя за период**	
	9.09.2011	12.09.2011	13.09.2011	14.09.2011	15.09.2011	значение	изменение
1 день	3,61	3,98	4,01	4,15	4,89	4,18	0,52
От 2 до 7 дней							
От 8 до 30 дней		4,71	4,68			4,69	0,44
От 31 до 90 дней			5,00	5,00	5,00	5,00	0,53
От 91 до 180 дней				4,85	5,00	4,99	
От 181 дня до 1 года							

\* По сравнению с периодом с 5.09.2011 по 9.09.2011, в процентных пунктах.

\*\* Ставки рассчитываются как средневзвешенные по объемам фактических сделок по предоставлению межбанковских кредитов кредитными организациями; изменение по сравнению с периодом со 2.09.2011 по 8.09.2011, в процентных пунктах.

Материал  
подготовлен  
Департаментом  
исследований  
и информации

### Комментарий

Данные по ставкам межбанковского кредитного рынка (MIBID, MIBOR, MIACR и MIACR-IG) рассчитываются на основе данных отчетности кредитных организаций — крупнейших участников российского денежного рынка в соответствии с Указанием Банка России № 2332-У от 12 ноября 2009 года.

Средняя заявляемая ставка привлечения межбанковских кредитов MIBID рассчитывается как среднее арифметическое из заявляемых ставок привлечения МБК по отдельным банкам по каждому сроку. Средняя заявляемая ставка размещения межбанковских кредитов MIBOR рассчитывается как среднее арифметическое из заявляемых ставок размещения МБК по отдельным банкам по каждому сроку. Из базы расчета ставок MIBID и MIBOR исключаются наибольшие ставки (10% от общего количества ставок) и наименьшие ставки (10% от общего количества ставок).

Средняя фактическая ставка по размещенным отчитывающимися банками межбанковским кредитам MIACR рассчитывается как средняя взвешенная по объему предоставленных кредитов (с исключением двойного счета) по каждому сроку. Средняя фактическая ставка по кредитам, которые отчитывающиеся банки разместили в российских банках, имеющих кредитный рейтинг не ниже инвестиционного (ВааЗ по оценке агентства Moody's, BBB– по оценке агентств Fitch и Standard & Poor's), MIACR-IG рассчитывается как средняя взвешенная по объему кредитов, предоставленных названной группе банков (с исключением двойного счета) по каждому сроку. Из расчета ставок MIACR и MIACR-IG исключаются сделки с наибольшими ставками (10% от общего объема операций) и сделки с наименьшими ставками (10% от общего объема операций).

**ВАЛЮТНЫЙ РЫНОК****Официальные курсы иностранных валют, устанавливаемые Банком России (российских рублей за единицу иностранной валюты)<sup>1</sup>**

	Дата				
	13.09	14.09	15.09	16.09	17.09
1 австралийский доллар	31,1822	31,1955	31,0688	31,2210	31,5007
1 азербайджанский манат	38,6031	38,4550	38,6806	38,8589	38,8953
1000 армянских драмов	81,2424	80,9308	81,0796	81,4531	81,5295
10 000 белорусских рублей	57,4799	56,4458	56,7769	56,9533	56,9005
1 болгарский лев	20,9756	21,0290	21,1834	21,4441	21,5202
1 бразильский реал	18,1143	17,7186	17,7569	17,7971	17,9078
100 венгерских форинтов	14,5584	14,5519	14,5089	14,5535	14,7103
1000 вон Республики Корея	28,1238	28,0225	27,3873	27,3335	27,4452
10 датских крон	55,0941	55,2222	55,6296	56,3182	56,5140
1 доллар США	30,3034	30,1872	30,3643	30,5042	30,5328
1 евро	41,0914	41,2267	41,3531	41,8792	42,2482
100 индийских рупий	64,4016	63,9627	63,6035	63,8163	64,2728
100 казахских тенге	20,5691	20,4860	20,6146	20,7399	20,7558
1 канадский доллар	30,2641	30,3755	30,6277	30,7378	30,9663
100 киргизских сомов	67,7890	67,5291	67,9253	67,6518	67,7152
10 китайских юаней	47,4343	47,1874	47,4828	47,7464	47,8158
1 латвийский лат	57,8420	58,0077	58,4266	59,1396	59,3446
1 литовский лит	11,8804	11,9105	12,0003	12,1468	12,1921
10 молдавских леев	26,2367	26,1361	25,8754	25,9831	26,0075
10 новых румынских леев	95,7030	96,1376	96,6308	97,6384	98,5151
1 новый туркменский манат	10,6317	10,5901	10,6691	10,7183	10,7272
10 норвежских крон	54,1829	53,1961	53,5989	53,7661	54,4645
10 польских злотых	95,4257	95,0778	95,4402	95,5645	96,9541
1 СДР (специальные права заимствования)	47,7788	47,3535	47,6634	47,9819	48,1826
1 сингапурский доллар	24,5332	24,4470	24,3304	24,4640	24,5717
10 таджикских сомони	63,6466	63,3054	63,6675	63,9608	64,0383
1 турецкая лира	16,8539	16,9306	17,1057	17,1430	17,0918
1000 узбекских сумов	17,4211	17,3543	17,4329	17,5132	17,5297
10 украинских гривен	37,9148	37,6869	37,9649	38,1183	38,1708
1 фунт стерлингов Соединенного Королевства	47,9036	47,7894	47,7509	48,0502	48,1411
10 чешских крон	16,7737	16,7344	16,8761	17,0648	17,1851
10 шведских крон	45,8309	45,0468	45,1729	45,3905	46,0171
1 швейцарский франк	34,0296	34,1407	34,4071	34,7864	34,8906
10 южноафриканских рэндов	41,2330	40,7759	41,0661	41,0505	41,0608
100 японских иен	39,4396	39,2092	39,5008	39,7708	39,7562

<sup>1</sup> Курсы установлены без обязательств Банка России покупать или продавать указанные валюты по данному курсу.



## ПОКАЗАТЕЛИ БИРЖЕВЫХ ТОРГОВ ЗА ПЕРИОД С 12 ПО 16 СЕНТЯБРЯ 2011 ГОДА

### Средневзвешенный курс и объемы биржевых торгов

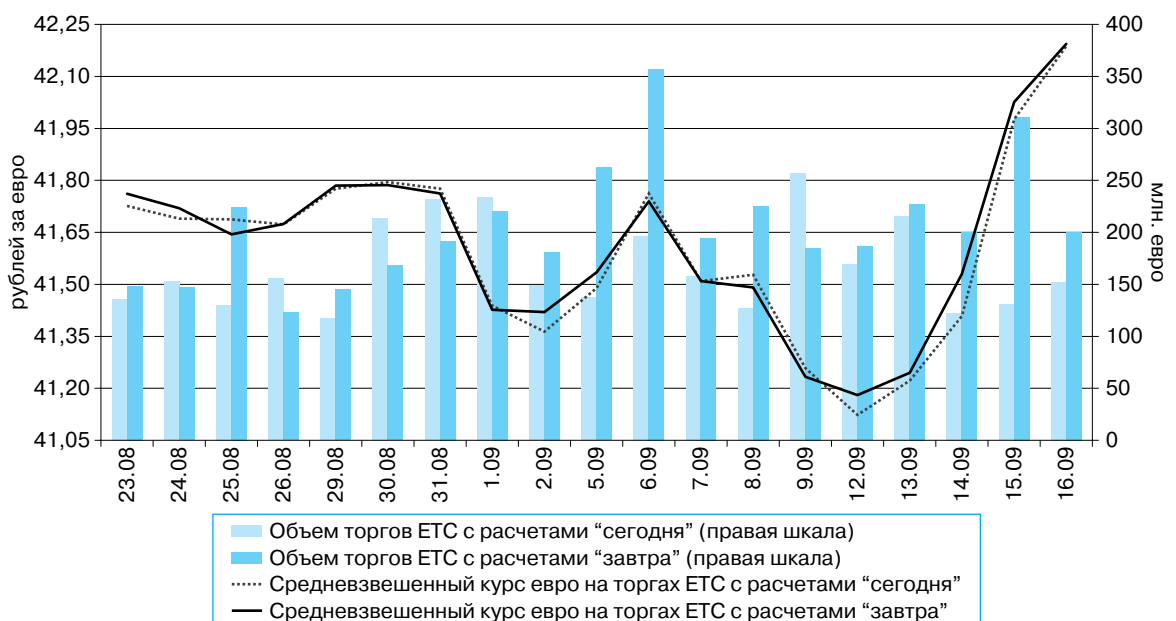
Дата	Единая торговая сессия							
	доллар США				евро			
	с расчетами "сегодня"		с расчетами "завтра"		с расчетами "сегодня"		с расчетами "завтра"	
	средневзвешенный курс (руб./долл.)	объем (млн. долл.)	средневзвешенный курс (руб./долл.)	объем (млн. долл.)	средневзвешенный курс (руб./евро)	объем (млн. евро)	средневзвешенный курс (руб./евро)	объем (млн. евро)
12.09.2011	30,2848	1570,578	30,2736	5183,410	41,1230	169,548	41,1804	186,547
13.09.2011	30,2359	1538,180	30,2325	6101,978	41,2218	215,955	41,2448	227,442
14.09.2011	30,3456	1251,954	30,3484	4820,213	41,4082	122,491	41,5298	200,368
15.09.2011	30,5135	1227,808	30,4610	6471,439	41,9762	130,634	42,0256	311,079
16.09.2011	30,5275	2007,763	30,5463	5454,896	42,1872	152,405	42,1933	200,475

Материал  
подготовлен  
Департаментом  
обеспечения  
и контроля  
операций  
на финансовых  
рынках

### Курс доллара и объемы биржевых торгов по доллару США



### Средневзвешенный курс и объемы торгов ETC по евро



## РЫНОК ДРАГОЦЕННЫХ МЕТАЛЛОВ

### Динамика учетных цен на драгоценные металлы (руб./грамм)

Дата*	Золото	Серебро	Платина	Палладий
13.09.2011	1795,59	40,34	1783,90	713,17
14.09.2011	1752,80	39,61	1764,44	693,94
15.09.2011	1785,53	39,07	1767,96	703,86
16.09.2011	1771,20	40,44	1765,32	703,18
17.09.2011	1745,38	39,60	1765,99	721,51

\* Дата вступления в силу значений учетных цен.

## РЫНОК ГКО–ОФЗ–ОБР

### ОФИЦИАЛЬНОЕ СООБЩЕНИЕ

Департамент внешних и общественных связей Банка России сообщает, что в соответствии с постановлением Правительства Российской Федерации от 15 мая 1995 г. № 458 "О Генеральных условиях эмиссии и обращения облигаций федеральных займов", распоряжением Правительства Российской Федерации от 27 декабря 2010 г. № 2391-р, Условиями эмиссии и обращения облигаций федерального займа с постоянным купонным доходом, утвержденными приказом Министерства финансов Российской Федерации от 16 августа 2001 г. № 65н, на Московской межбанковской валютной бирже **14 сентября 2011 года** состоится аукцион по размещению облигаций федерального займа с постоянным купонным доходом выпуска **№ 26205RMFS** в объеме **10 000** млн. рублей.

#### Параметры выпуска № 26205RMFS:

- государственный регистрационный номер — **26205RMFS**;
- объем выпуска — **150 000** млн. рублей;
- форма выпуска — документарная с обязательным централизованным хранением;
- номинальная стоимость одной облигации — **1000** рублей;
- дата начала размещения облигаций — **13 апреля 2011 года**;
- дата окончания размещения облигаций — **21 декабря 2011 года**;
- объем неконкурентных заявок — не более **25%** от общего объема заявок, поданных дилером;
- срок обращения — **3500** дней;
- даты выплаты купонного дохода — **26 октября 2011 года; 25 апреля 2012 года; 24 октября 2012 года; 24 апреля 2013 года; 23 октября 2013 года; 23 апреля 2014 года; 22 октября 2014 года; 22 апреля 2015 года; 21 октября 2015 года; 20 апреля 2016 года; 19 октября 2016 года; 19 апреля 2017 года; 18 октября 2017 года; 18 апреля 2018 года; 17 октября 2018 года; 17 апреля 2019 года; 16 октября 2019 года; 15 апреля 2020 года; 14 октября 2020 года; 14 апреля 2021 года**;
- длительность периода до выплаты первого купонного дохода — **42** дня;
- купонная ставка — **7,60%** годовых;
- купонный доход: первый купон — **40** (сорок) рублей **81** копейка; второй—двадцатый купоны — **37** (тридцать семь) рублей **90** копеек каждый;
- накопленный доход с начала купонного периода — **32** рубля **07** копеек;
- дата погашения облигаций — **14 апреля 2021 года**.

Круг потенциальных владельцев вышеуказанных ценных бумаг — *резиденты и нерезиденты*.

Код расчетов на аукционе — S0.

Операции по купле-продаже облигаций федерального займа с постоянным купонным доходом будут проводиться через официально зарегистрированных дилеров рынка ГЦБ.

Вторичные торги на рынке ГЦБ **14 сентября 2011 года** будут проводиться в обычном режиме.

13.09.2011 г.

## ОФИЦИАЛЬНОЕ СООБЩЕНИЕ

Департамент внешних и общественных связей Банка России сообщает о завершении размещения бескупонных краткосрочных облигаций Банка России выпуска № 4-20-21BR1-1. По итогам размещения объем эмиссии бескупонных краткосрочных облигаций Банка России выпуска № 4-20-21BR1-1 составил 10 316 823 000 рублей по номиналу.

14.09.2011 г.

## ОФИЦИАЛЬНОЕ СООБЩЕНИЕ

Департамент внешних и общественных связей Банка России сообщает, что аукцион по размещению выпуска облигаций федерального займа с постоянным купонным доходом № SU26205RMFS (выпуск — **13 апреля 2011 года**, погашение — **14 апреля 2021 года**, срок обращения — **3500 дней**) состоялся **14 сентября 2011 года**.

Количество организаций-дилеров, принявших участие в аукционе, — **10**.

Объем выпуска, объявленный Министерством финансов Российской Федерации, составил **150 000 000 000 руб. 00 коп.** Была разрешена подача неконкурентных заявок в объеме не более **25,00%** от общего объема заявок, поданных дилером.

На аукцион подавались заявки в диапазоне от **97,7871** до **97,0000%** от номинала. Общий объем поданных конкурентных и неконкурентных заявок составил **6 451 309 000 руб. 00 коп.** по номиналу.

Минимальная цена удовлетворенных конкурентных заявок в соответствии с решением Министерства финансов Российской Федерации составила **97,6929%** от номинала. Конкурентные заявки удовлетворены на общий объем **4 038 298 000 руб. 00 коп.** по номиналу (что составляет **68,58%** от общего объема поданных конкурентных заявок).

Средневзвешенная цена всех удовлетворенных на аукционе заявок составила **97,7133%** от номинала. По этой цене были удовлетворены неконкурентные заявки на общий номинальный объем **561 775 000 руб. 00 коп.**

Доходность облигаций по итогам аукциона:

	При минимальной цене <b>97,6929%</b>	При средневзвешенной цене <b>97,7133%</b>
Доходность, % годовых	<b>8,10</b>	<b>8,10</b>

15.09.2011 г.

## БЮЛЛЕТЕНЬ РЫНКА ГКО—ОФЗ ЗА 12.09.2011—16.09.2011

### Итоги торгов на рынке ГКО—ОФЗ

Код выпуска	Срок до погашения, лет	Дюрация, лет	Дата торгов	Оборот по рыночной стоимости, млн. руб.	Цена, % от номинала*	Доходность, % годовых
Итого				13 530,48		
25063	0,2	0,2	12.09.2011	10,08	100,2500	4,68
25064	0,4	0,3	12.09.2011	23,06	102,8000	3,87
25065	1,5	1,4	12.09.2011	0,01	109,3500	5,74
25068	2,9	2,6	12.09.2011	24,70	113,8646	6,83
25072	1,4	1,3	12.09.2011	0,51	101,5001	6,07
25073	0,9	0,9	12.09.2011	19,82	101,0500	5,69
25076	2,5	2,2	12.09.2011	182,73	101,6440	6,48
25077	4,4	3,8	12.09.2011	63,17	100,1120	7,45
25078	1,4	1,4	12.09.2011	0,51	101,0000	6,03
26198	1,1	1,1	12.09.2011	0,21	100,1500	5,84
26199	0,8	0,8	12.09.2011	0,06	100,6500	5,40
26204	6,5	5,1	12.09.2011	265,23	98,4235	7,97
26205	9,6	6,7	12.09.2011	0,20	98,2439	8,02
26206	5,8	4,7	12.09.2011	166,33	98,5559	7,86
46021	6,9	5,3	12.09.2011	0,00	88,5000	7,98
25064	0,3	0,3	13.09.2011	52,29	102,5800	4,45
25065	1,5	1,4	13.09.2011	0,01	109,3500	5,73

Материал  
подготовлен  
Департаментом  
обеспечения  
и контроля  
операций  
на финансовых  
рынках

Код выпуска	Срок до погашения, лет	Дюрация, лет	Дата торгов	Оборот по рыночной стоимости, млн. руб.	Цена, % от номинала*	Доходность, % годовых
25067	1,1	1,0	13.09.2011	32,24	105,7500	5,97
25068	2,9	2,6	13.09.2011	0,00	114,0600	6,76
25069	1,0	0,9	13.09.2011	106,33	105,6113	5,14
25070	0,0	0,0	13.09.2011	49,26	100,2400	4,05
25071	3,2	2,8	13.09.2011	5,31	103,8900	6,84
25072	1,4	1,3	13.09.2011	0,01	101,5936	6,00
25073	0,9	0,9	13.09.2011	303,08	100,9848	5,76
25075	3,8	3,4	13.09.2011	0,11	99,3900	7,19
25076	2,5	2,2	13.09.2011	116,18	100,9987	6,77
25077	4,4	3,8	13.09.2011	415,69	100,2993	7,40
25078	1,4	1,4	13.09.2011	258,80	100,8598	6,14
25079	3,7	3,3	13.09.2011	449,04	99,5970	7,25
26199	0,8	0,8	13.09.2011	0,01	100,6500	5,40
26200	1,8	1,7	13.09.2011	10,08	99,9000	6,30
26201	2,1	2,0	13.09.2011	0,02	100,0000	6,71
26202	3,3	2,8	13.09.2011	0,00	113,1500	6,85
26203	4,9	4,2	13.09.2011	100,81	97,8794	7,56
26204	6,5	5,1	13.09.2011	465,36	98,6764	7,91
26205	9,6	6,7	13.09.2011	15,14	97,7500	8,10
26206	5,8	4,7	13.09.2011	204,01	98,7861	7,81
46017	4,9	3,8	13.09.2011	26,49	96,7504	7,57
46018	10,2	6,7	13.09.2011	4,06	93,5500	8,12
46019	7,5	4,7	13.09.2011	22,81	76,0000	8,01
46021	6,9	5,3	13.09.2011	44,55	88,6500	7,95
25063	0,2	0,2	14.09.2011	228,07	100,2512	4,61
25064	0,3	0,3	14.09.2011	156,96	102,7157	3,99
25065	1,5	1,4	14.09.2011	23,37	108,7310	6,14
25067	1,1	1,0	14.09.2011	248,13	105,6830	6,02
25069	1,0	0,9	14.09.2011	326,99	105,2863	5,46
25070	0,0	0,0	14.09.2011	260,25	100,2098	4,42
25071	3,2	2,8	14.09.2011	19,04	104,0500	6,78
25072	1,4	1,3	14.09.2011	943,45	101,1669	6,33
25073	0,9	0,9	14.09.2011	547,71	100,8449	5,93
25075	3,8	3,4	14.09.2011	115,32	99,2487	7,23
25076	2,5	2,2	14.09.2011	30,52	100,8985	6,81
25077	4,4	3,8	14.09.2011	134,42	100,1617	7,44
25078	1,4	1,4	14.09.2011	305,26	100,7669	6,21
25079	3,7	3,3	14.09.2011	71,14	99,6214	7,24
26199	0,8	0,8	14.09.2011	2,94	100,4000	5,72
26202	3,3	2,7	14.09.2011	0,00	112,9450	6,91
26203	4,9	4,2	14.09.2011	11,10	97,8098	7,58
26204	6,5	5,1	14.09.2011	1 449,27	98,4736	7,96
26205	9,6	6,7	14.09.2011	0,00	97,8000	8,10
26206	5,8	4,7	14.09.2011	202,01	98,5174	7,87
46017	4,9	3,8	14.09.2011	348,67	96,5558	7,63
46018	10,2	6,7	14.09.2011	4,69	93,6000	8,11
46020	24,4	11,2	14.09.2011	4,46	88,5000	8,15
46021	6,9	5,3	14.09.2011	8,90	88,5000	7,98
25064	0,3	0,3	15.09.2011	16,98	102,6900	4,00
25067	1,1	1,0	15.09.2011	54,56	105,6508	6,04
25068	2,9	2,6	15.09.2011	57,00	113,2502	7,05
25069	1,0	0,9	15.09.2011	50,33	104,9572	5,78
25071	3,2	2,8	15.09.2011	15,92	103,8000	6,87
25072	1,4	1,3	15.09.2011	5,12	101,1502	6,34
25073	0,9	0,9	15.09.2011	177,82	100,8043	5,98
25075	3,8	3,4	15.09.2011	156,50	98,6032	7,43
25076	2,5	2,3	15.09.2011	222,39	100,5040	6,99

Код выпуска	Срок до погашения, лет	Дюрация, лет	Дата торгов	Оборот по рыночной стоимости, млн. руб.	Цена, % от номинала*	Доходность, % годовых
25077	4,4	3,8	15.09.2011	292,96	99,8244	7,53
25078	1,4	1,3	15.09.2011	5,08	100,6004	6,34
25079	3,7	3,3	15.09.2011	91,76	99,3945	7,31
26198	1,1	1,1	15.09.2011	10,49	99,7000	6,26
26202	3,3	2,7	15.09.2011	1,26	112,6997	6,99
26203	4,9	4,2	15.09.2011	257,67	97,5019	7,66
26204	6,5	5,1	15.09.2011	1 010,58	97,9482	8,07
26205	9,6	6,7	15.09.2011	0,10	97,7877	8,09
26206	5,8	4,7	15.09.2011	295,13	98,0347	7,98
46017	4,9	3,8	15.09.2011	53,34	96,3000	7,70
46021	6,9	5,3	15.09.2011	24,33	88,0000	8,10
25065	1,5	1,4	16.09.2011	0,01	109,1136	5,86
25067	1,1	1,0	16.09.2011	3,66	105,4508	6,22
25068	2,9	2,6	16.09.2011	170,77	113,0833	7,10
25069	1,0	0,9	16.09.2011	0,00	104,9999	5,72
25070	0,0	0,0	16.09.2011	104,80	100,1444	5,50
25071	3,2	2,8	16.09.2011	5,33	103,5479	6,96
25072	1,4	1,3	16.09.2011	133,65	101,0212	6,44
25073	0,9	0,9	16.09.2011	0,00	100,8513	5,92
25075	3,8	3,4	16.09.2011	150,89	98,8324	7,36
25076	2,5	2,3	16.09.2011	27,49	100,4993	7,00
25077	4,3	3,8	16.09.2011	101,64	99,6074	7,59
25078	1,4	1,3	16.09.2011	111,22	100,4273	6,47
25079	3,7	3,3	16.09.2011	45,59	99,2500	7,36
26202	3,3	2,7	16.09.2011	11,51	112,0947	7,20
26203	4,9	4,2	16.09.2011	81,95	97,3935	7,69
26204	6,5	5,1	16.09.2011	671,92	97,8517	8,09
26206	5,7	4,7	16.09.2011	229,75	97,9337	8,00

\* Здесь номинал – непогашенная часть номинальной стоимости.

### Основные характеристики обращающихся выпусков ГКО–ОФЗ по состоянию на 16.09.2011

Код выпуска	Дата начала размещения	Дата погашения	Номинал одной облигации*, руб.	Объем в обращении, млн. руб.	Дата ближайшей выплаты	Лет до выплаты	Тип выплаты	Ставка купона, % годовых/ Погашаемая доля номинала, %	Размер выплат на одну облигацию, руб.	Сумма выплаты, млн. руб.
26202	23.09.2009	17.12.2014	1000	40 000,00	21.09.2011	0,01	купон	11,200	27,92	1 116,80
							погашение	–	–	–
25069	23.09.2009	19.09.2012	1000	44 059,51	21.09.2011	0,01	купон	10,800	53,85	2 372,60
							погашение	–	–	–
26204	23.03.2011	15.03.2018	1000	137 743,55	22.09.2011	0,02	купон	7,500	37,60	5 179,16
							погашение	–	–	–
46012	14.02.2003	05.09.2029	1000	40 000,00	28.09.2011	0,03	купон	2,903	28,95	1 158,00
							погашение	–	–	–
25065	01.07.2009	27.03.2013	1000	46 000,00	28.09.2011	0,03	купон	12,000	29,92	1 376,32
							погашение	–	–	–
25070	30.09.2009	28.09.2011	1000	44 946,82	28.09.2011	0,03	купон	10,000	49,86	2 241,05
							погашение	100,000	1 000,00	44 946,82
26199	17.01.2007	11.07.2012	1000	44 000,00	12.10.2011	0,07	купон	6,100	15,21	669,24
							погашение	–	–	–
26200	23.01.2008	17.07.2013	1000	50 000,00	19.10.2011	0,09	купон	6,100	15,21	760,50
							погашение	–	–	–
26201	23.07.2008	16.10.2013	1000	47 000,00	19.10.2011	0,09	купон	6,550	16,33	767,51
							погашение	–	–	–
25064	21.01.2009	18.01.2012	1000	45 000,00	19.10.2011	0,09	купон	11,900	29,67	1 335,15
							погашение	–	–	–

Код выпуска	Дата начала размещения	Дата погашения	Номинал одной облигации*, руб.	Объем в обращении, млн. руб.	Дата ближайшей выплаты	Лет до выплаты	Тип выплаты	Ставка купона, % годовых/ Погашаемая доля номинала, %	Размер выплат на одну облигацию, руб.	Сумма выплаты, млн. руб.
25067	05.08.2009	17.10.2012	1000	45 000,00	19.10.2011	0,09	купон	11,300	28,17	1 267,65
							погашение	—	—	—
26205	13.04.2011	14.04.2021	1000	42 648,75	26.10.2011	0,11	купон	7,600	40,81	1 740,50
							погашение	—	—	—
26198	09.10.2002	02.11.2012	1000	42 117,40	03.11.2011	0,13	купон	6,000	60,00	2 527,04
							погашение	—	—	—
48001	18.11.2004	31.10.2018	1000	24 099,48	09.11.2011	0,15	купон	7,000	69,81	1 682,38
							погашение	—	—	—
46017	16.02.2005	03.08.2016	1000	80 000,00	09.11.2011	0,15	купон	7,000	17,45	1 396,00
							погашение	—	—	—
25063	09.07.2008	09.11.2011	1000	30 000,00	09.11.2011	0,15	купон	6,200	15,46	463,80
							погашение	100,000	1 000,00	30 000,00
25071	02.12.2009	26.11.2014	1000	80 000,00	30.11.2011	0,21	купон	8,100	40,39	3 231,20
							погашение	—	—	—
46018	16.03.2005	24.11.2021	1000	128 933,65	07.12.2011	0,22	купон	8,000	19,95	2 572,23
							погашение	—	—	—
25079	01.06.2011	03.06.2015	1000	91 844,89	07.12.2011	0,22	купон	7,000	36,25	3 329,38
							погашение	—	—	—
26206	08.06.2011	14.06.2017	1000	78 531,16	21.12.2011	0,26	купон	7,400	39,74	3 120,83
							погашение	—	—	—
46022	23.01.2008	19.07.2023	1000	28 222,71	18.01.2012	0,34	купон	6,500	32,41	914,70
							погашение	—	—	—
25075	28.07.2010	15.07.2015	1000	137 603,89	18.01.2012	0,34	купон	6,880	34,31	4 721,19
							погашение	—	—	—
25072	20.01.2010	23.01.2013	1000	150 000,00	25.01.2012	0,36	купон	7,150	35,65	5 347,50
							погашение	—	—	—
25077	26.01.2011	20.01.2016	1000	97 232,14	25.01.2012	0,36	купон	7,350	36,65	3 563,56
							погашение	—	—	—
25073	27.01.2010	01.08.2012	1000	150 000,00	01.02.2012	0,38	купон	6,850	34,16	5 124,00
							погашение	—	—	—
46002	05.02.2003	08.08.2012	500	31 000,00	08.02.2012	0,4	купон	8,000	19,95	1 236,90
							частичное погашение	25,000	250,00	15 500,00
26203	04.08.2010	03.08.2016	1000	139 560,20	08.02.2012	0,4	купон	6,900	34,41	4 802,27
							погашение	—	—	—
25078	02.02.2011	06.02.2013	1000	99 736,47	08.02.2012	0,4	купон	6,700	33,41	3 332,20
							погашение	—	—	—
46020	15.02.2006	06.02.2036	1000	116 911,01	15.02.2012	0,42	купон	6,900	35,73	4 177,23
							погашение	—	—	—
46021	21.02.2007	08.08.2018	1000	92 794,44	15.02.2012	0,42	купон	6,000	29,92	2 776,41
							погашение	—	—	—
25068	26.08.2009	20.08.2014	1000	45 000,00	22.02.2012	0,44	купон	12,000	59,84	2 692,80
							погашение	—	—	—
46014	05.03.2003	29.08.2018	500	29 144,95	07.03.2012	0,47	купон	7,000	17,45	1 017,16
							погашение	—	—	—
25076	19.01.2011	14.03.2014	1000	136 261,47	15.03.2012	0,5	купон	7,100	35,40	4 823,66
							погашение	—	—	—
46019	28.12.2005	20.03.2019	1000	26 000,00	27.03.2013	1,53	купон	3,000	30,00	780,00
							частичное погашение	10,000	100,00	2 600,00
46010	14.02.2003	17.05.2028	1000	30 000,00	05.06.2013	1,72	купон	10,000	99,73	2 991,90
							погашение	—	—	—
46011	14.02.2003	20.08.2025	1000	30 000,00	04.09.2013	1,97	купон	10,000	99,73	2 991,90
							погашение	—	—	—
46005	14.02.2003	09.01.2019	1000	27 477,45	10.01.2018	6,32	частичное погашение	70,000	700,00	19 234,22

\* Здесь номинал — непогашенная часть номинальной стоимости.

### Некоторые показатели, характеризующие рынок ГКО—ОФЗ

	12.09.2011	13.09.2011	14.09.2011	15.09.2011	16.09.2011
Номинальная стоимость, млн. руб.	2 544 269,87	2 544 269,87	2 548 869,95	2 548 869,95	2 548 869,95
до 1 года*	344 946,82	344 946,82	344 946,82	344 946,82	344 946,82
1–5 лет	1 371 415,97	1 371 415,97	1 371 415,97	1 371 415,97	1 371 415,97
более 5 лет	827 907,08	827 907,08	832 507,15	832 507,15	832 507,15
Рыночная стоимость, млн. руб.	2 548 010,56	2 546 150,26	2 547 490,27	2 536 248,08	2 535 610,76
до 1 года*	353 601,27	353 397,56	353 198,95	353 201,37	353 316,92
1–5 лет	1 419 485,22	1 417 995,38	1 416 446,43	1 406 600,01	1 405 922,65
более 5 лет	774 924,06	774 757,32	777 844,89	776 446,70	776 371,20
Оборот по рыночной стоимости, млн. руб.	756,62	2 681,68	5 442,66	2 799,33	1 850,20
до 1 года*	53,02	404,64	1 195,94	194,80	104,80
1–5 лет	271,83	1 521,12	2 577,40	1 274,39	843,72
более 5 лет	431,77	755,92	1 669,32	1 330,14	901,67
Коэффициент оборачиваемости по рыночной стоимости	0,03	0,11	0,21	0,11	0,07
до 1 года*	0,03	0,23	0,68	0,11	0,06
1–5 лет	0,04	0,21	0,36	0,18	0,12
более 5 лет	0,11	0,20	0,43	0,34	0,23
Индикатор рыночного портфеля, % годовых**	7,56	7,58	7,64	7,70	7,72
до 1 года*	5,47	5,57	5,70	5,73	5,69
1–5 лет	6,93	6,98	7,04	7,15	7,19
более 5 лет	7,91	7,91	7,96	7,99	8,01
Дюрация, лет***	3,60	3,59	3,59	3,59	3,59
до 1 года*	0,60	0,60	0,60	0,60	0,60
1–5 лет	2,50	2,50	2,50	2,50	2,50
более 5 лет	6,90	6,90	6,90	6,90	6,90

\* Срок до погашения.

\*\* Рассчитывается как эффективная доходность по выпускам ГКО—ОФЗ, взвешенная по объемам в обращении и дюрации.

\*\*\* Рассчитывается как дюрация выпусков облигаций, взвешенная по объемам в обращении.

Зарегистрировано  
Министерством юстиции  
Российской Федерации  
12 сентября 2011 года  
Регистрационный № 21774

26 августа 2011 года

№ 2677-У

### УКАЗАНИЕ

#### О размере платы за право пользования внутрисдневными кредитами Банка России

1. В соответствии с решением Совета директоров Банка России (протокол заседания Совета директоров Банка России от 26 августа 2011 года № 15) размер платы за право пользования внутрисдневными кредитами Банка России устанавливается равным нулю.

2. Настоящее Указание вступает в силу по истечении 10 дней после дня его официального опубликования в «Вестнике Банка России».

3. Со дня вступления в силу настоящего Указания признать утратившими силу:

Указание Банка России от 25 мая 2004 года № 1430-У «О размере платы за право пользования внутрисдневными кредитами», зарегистрированное Министерством юстиции Российской Федерации 11 июня 2004 года

№ 5843 («Вестник Банка России» от 17 июня 2004 года № 35);

Указание Банка России от 25 января 2008 года № 1966-У «О внесении изменений в пункт 1 Указания Банка России от 25 мая 2004 года № 1430-У «О размере платы за право пользования внутрисдневными кредитами», зарегистрированное Министерством юстиции Российской Федерации 6 февраля 2008 года № 11123 («Вестник Банка России» от 13 февраля 2008 года № 6).

ПРЕДСЕДАТЕЛЬ  
ЦЕНТРАЛЬНОГО  
БАНКА  
РОССИЙСКОЙ  
ФЕДЕРАЦИИ

С.М. ИГНАТЬЕВ

Зарегистрировано  
Министерством юстиции  
Российской Федерации  
12 сентября 2011 года  
Регистрационный № 21772

26 августа 2011 года

№ 2679-У

### УКАЗАНИЕ

#### О внесении изменений в Положение Банка России от 26 марта 2007 года № 302-П «О правилах ведения бухгалтерского учета в кредитных организациях, расположенных на территории Российской Федерации»

1. В соответствии с решением Совета директоров Банка России (протокол заседания Совета директоров Банка России от 26 августа 2011 года № 15) внести в приложение к Положению Банка России от 26 марта 2007 года № 302-П «О правилах ведения бухгалтерского учета в кредитных организациях, расположенных на территории Российской Федерации», зарегистрированному Министерством юстиции Российской Федерации 29 марта 2007 года № 9176, 23 октября 2007 года № 10390, 6 ноября 2008 года № 12584, 2 декабря 2008 года № 12783, 19 декабря 2008 года № 12904, 10 декабря 2009 года № 15476, 22 декабря 2009 года № 15778, 30 июля 2010 года № 18003, 6 октября 2010 года № 18642, 8 декабря 2010 года № 19133, 24 января 2011 года № 19564, 15 июля 2011 го-

да № 21379 («Вестник Банка России» от 16 апреля 2007 года № 20—21, от 31 октября 2007 года № 60, от 19 ноября 2008 года № 67, от 10 декабря 2008 года № 72, от 31 декабря 2008 года № 75, от 16 декабря 2009 года № 72, от 28 декабря 2009 года № 77, от 11 августа 2010 года № 45, от 13 октября 2010 года № 56, от 15 декабря 2010 года № 68, от 2 февраля 2011 года № 7, от 4 августа 2011 года № 43), следующие изменения.

1.1. В Плате счетов бухгалтерского учета в кредитных организациях:

наименование счета № 40302 изложить в следующей редакции: «Средства, поступающие во временное распоряжение»;

наименование счета № 410 изложить в следующей редакции: «Депозиты Федерального казначейства»;



## 1.2. В части II:

после пункта 4.13 слова “Счет № 40302 “Средства, поступающие во временное распоряжение бюджетных учреждений” заменить словами “Счет № 40302 “Средства, поступающие во временное распоряжение”;

в пункте 4.14:

в абзаце первом слова “бюджетных учреждений,” заменить словами “казенных и бюджетных учреждений и”;

абзац второй после слов “внебюджетных фондов” дополнить словом “, казенным”;

абзац пятый после слов “внебюджетных фондов” дополнить словом “, казенных”;

абзац четырнадцатый пункта 4.28 изложить в следующей редакции:

“На счетах №№ 40501, 40601, 40701 в соответствии с законодательством Российской Федерации и нормативными актами Банка России открываются счета органам Федерального казначейства, финансовым органам субъектов Российской Федерации, финансовым органам муниципальных образований для учета средств организаций, не являющихся участниками бюджетного процесса.”;

после пункта 4.51 слова “Счета №№ 410, 427 “Депозиты, привлеченные средства Минфина России” заменить словами “Счета № 410 “Депозиты Федерального казначейства”

№ 427 “Привлеченные средства Минфина России”;

абзац пятый пункта 4.52 дополнить словами “, Федеральным казначейством”;

1.3. Графу 2 строки символа 21301 приложения 4 к приложению изложить в следующей редакции: “Федерального казначейства”.

1.4. Строку счета № 410 приложения 5 к приложению изложить в следующей редакции: “№ 410 Депозиты Федерального казначейства — операции по закрытию счетов”.

1.5. В главе А приложения 9 к приложению:

графу 3 строки счета № 40302 изложить в следующей редакции: “Средства, поступающие во временное распоряжение”;

графу 3 строки счета № 410 изложить в следующей редакции: “Депозиты Федерального казначейства”.

2. Настоящее Указание подлежит официальному опубликованию в “Вестнике Банка России” и вступает в силу с 1 января 2012 года.

ПРЕДСЕДАТЕЛЬ  
ЦЕНТРАЛЬНОГО  
БАНКА  
РОССИЙСКОЙ  
ФЕДЕРАЦИИ

С.М. ИГНАТЬЕВ

14 сентября 2011 года

№ 2687-У

## УКАЗАНИЕ

### О размере процентных ставок по кредитам, обеспеченным активами или поручительствами

1. В соответствии с решением Совета директоров Банка России (протокол заседания Совета директоров Банка России от 14 сентября 2011 года № 16) начиная с 15 сентября 2011 года процентные ставки по кредитам, обеспеченным активами или поручительствами, предоставляемым в соответствии с Положением Банка России от 12 ноября 2007 года № 312-П “О порядке предоставления Банком России кредитным организациям кредитов, обеспеченных активами или поручительствами”, зарегистрированным Министерством юстиции Российской Федерации 10 декабря 2007 года № 10658, 25 июня 2008 года № 11875, 7 октября 2008 года № 12405, 24 октября 2008 года № 12520, 14 января 2009 года № 13069, 8 сентября 2009 года № 14730 (“Вестник Банка России” от 17 декабря 2007 года № 69, от 2 июля 2008 года № 35, от 17 октября 2008 года № 58, от 27 октября 2008 года

№ 60, от 21 января 2009 года № 4, от 16 сентября 2009 года № 54), устанавливаются в следующем размере:

на срок до 90 календарных дней — 7 процентов годовых;

на срок от 91 до 180 календарных дней — 7,5 процента годовых.

2. Территориальным учреждениям Банка России следует незамедлительно довести настоящее Указание до сведения кредитных организаций.

3. Настоящее Указание вступает в силу со дня его подписания и подлежит официальному опубликованию в “Вестнике Банка России”.

ПРЕДСЕДАТЕЛЬ  
ЦЕНТРАЛЬНОГО  
БАНКА  
РОССИЙСКОЙ  
ФЕДЕРАЦИИ

С.М. ИГНАТЬЕВ

14 сентября 2011 года

№ 2688-У

**УКАЗАНИЕ****О размере процентных ставок по депозитным операциям Банка России**

1. В соответствии с решением Совета директоров Банка России (протокол заседания Совета директоров Банка России от 14 сентября 2011 года № 16) начиная с 15 сентября 2011 года фиксированные процентные ставки по депозитным операциям Банка России, проводимым в соответствии с Положением Банка России от 5 ноября 2002 года № 203-П "О порядке проведения Центральным банком Российской Федерации депозитных операций с кредитными организациями в валюте Российской Федерации", зарегистрированным Министерством юстиции Российской Федерации 25 ноября 2002 года № 3947; 5 августа 2003 года № 4954; 6 августа 2007 года № 9962; 23 июня 2008 года № 11862 ("Вестник Банка России" от 5 декабря 2002 года № 65, от 20 августа 2003 года № 47, от 15 августа 2007 года № 46, от 26 июня 2008 года № 34),

на стандартных условиях "овернайт", "том-некст", "спот-некст", "до востребования", "одна неделя", "спот-неделя", устанавливаются в размере 3,75 процента годовых.

2. Территориальным учреждениям Банка России следует незамедлительно довести настоящее Указание до сведения кредитных организаций.

3. Настоящее Указание вступает в силу со дня его подписания и подлежит официальному опубликованию в "Вестнике Банка России".

ПРЕДСЕДАТЕЛЬ  
ЦЕНТРАЛЬНОГО  
БАНКА  
РОССИЙСКОЙ  
ФЕДЕРАЦИИ

С.М. ИГНАТЬЕВ

14 сентября 2011 года

№ 2689-У

**УКАЗАНИЕ****О размере процентных ставок по ломбардным кредитам Банка России**

1. В соответствии с решением Совета директоров Банка России (протокол заседания Совета директоров Банка России от 14 сентября 2011 года № 16) начиная с 15 сентября 2011 года процентные ставки по ломбардным кредитам Банка России, предоставляемым в соответствии с Положением Банка России от 4 августа 2003 года № 236-П "О порядке предоставления Банком России кредитным организациям кредитов, обеспеченных залогом (блокировкой) ценных бумаг", зарегистрированным Министерством юстиции Российской Федерации 29 августа 2003 года № 5033; 15 сентября 2004 года № 6026; 18 октября 2005 года № 7081; 25 июня 2008 года № 11873 ("Вестник Банка России" от 19 ноября 2003 года № 62, от 3 ноября 2004 года № 63, от 26 октября 2005 года № 56, от 2 июля 2008 года № 35), устанавливаются в следующем размере:

на срок 1 календарный день — 6,5 процента годовых;

на срок 7 календарных дней — 6,5 процента годовых;

на срок 30 календарных дней — 6,5 процента годовых.

2. Территориальным учреждениям Банка России следует незамедлительно довести настоящее Указание до сведения кредитных организаций.

3. Настоящее Указание вступает в силу со дня его подписания и подлежит официальному опубликованию в "Вестнике Банка России".

ПРЕДСЕДАТЕЛЬ  
ЦЕНТРАЛЬНОГО  
БАНКА  
РОССИЙСКОЙ  
ФЕДЕРАЦИИ

С.М. ИГНАТЬЕВ

14 сентября 2011 года

№ 2690-У

**УКАЗАНИЕ****О размере процентной ставки по кредитам, обеспеченным золотом**

1. В соответствии с решением Совета директоров Банка России (протокол заседания Совета директоров Банка России от 14 сентября 2011 года № 16) начиная с 15 сентября 2011 года процентная ставка по кредитам, обеспеченным золотом, предоставляемым в соответствии с Положением Банка России от 30 ноября 2010 года № 362-П "О порядке предоставления Банком России кредитным организациям кредитов, обеспеченных золотом", зарегистрированным Министерством юстиции Российской Федерации 31 декабря 2010 года № 19508 ("Вестник Банка России" от 27 апреля 2011 года № 22), на срок до 90 календарных

дней включительно, устанавливается в размере 6,75 процента годовых.

2. Территориальным учреждениям Банка России следует незамедлительно довести настоящее Указание до сведения кредитных организаций.

3. Настоящее Указание вступает в силу со дня его подписания и подлежит официальному опубликованию в "Вестнике Банка России".

ПРЕДСЕДАТЕЛЬ  
ЦЕНТРАЛЬНОГО  
БАНКА  
РОССИЙСКОЙ  
ФЕДЕРАЦИИ

С.М. ИГНАТЬЕВ

**ЦЕНТРАЛЬНЫЙ БАНК РОССИЙСКОЙ ФЕДЕРАЦИИ**

# **ВЕСТНИК БАНКА РОССИИ**

**Нормативные акты и оперативная информация  
Центрального банка Российской Федерации**

**№ 52 (1295)**

**21 СЕНТЯБРЯ 2011**

**МОСКВА**

## **Редакционный совет изданий Банка России:**

Председатель совета Г.И. Лунтовский

Заместитель председателя совета Т.Н. Чугунова

Члены совета:

С.А. Голубев, Г.С. Ефремова, Н.Ю. Иванова, В.И. Моргунов,  
А.Ю. Симановский, В.Н. Сменковский, М.И. Сухов, С.А. Швецов

Ответственный секретарь совета Е.Ю. Ключева

Учредитель – Центральный банк Российской Федерации  
107016, Москва, ул. Неглинная, 12

Адрес официального сайта Банка России: <http://www.cbr.ru>  
Тел. 771-43-73, факс 623-83-77, e-mail: [mvg@cbr.ru](mailto:mvg@cbr.ru)

Издание зарегистрировано Комитетом Российской Федерации по печати. Регистрационный № 012253  
© Центральный банк Российской Федерации, 1994 г.

Издатель и распространитель: ЗАО “АЭИ “ПРАЙМ”  
119021, Москва, Зубовский б-р, 4  
Тел. 974-76-64, факс 637-45-60, [www.1prime.ru](http://www.1prime.ru), e-mail: [sales01@1prime.ru](mailto:sales01@1prime.ru)

Отпечатано в типографии “ЛБЛ. Полиграф Сервис”  
105066, Москва, ул. Нижняя Красносельская, 40/12