



**Аудиторское заключение
по годовому отчету
Открытого акционерного общества
«Балтийский Банк»
за 2012 год**

**Санкт-Петербург
2013**



Аудиторское заключение

Акционерам Открытого акционерного общества «Балтийский Банк»

Аудируемое лицо

Наименование: ОАО «Балтийский Банк»

ОГРН: 1027800011139

Место нахождения: 107031, г. Москва, ул. Рождественка, дом 17 корп. 2.

Аудитор

Наименование: ЗАО «МКД»

ОГРН: 1027810263579

Юридический адрес: 190000, Санкт-Петербург, площадь Труда, дом 2.

Член саморегулируемой организации НП «Институт Профессиональных Аудиторов»

ОРНЗ: 10202000038

Мы провели аудит прилагаемого годового отчета ОАО «Балтийский Банк», состоящего из:

- Бухгалтерского баланса по состоянию на 01.01.2013 года;
- Отчета о прибылях и убытках за 2012 год;
- Отчета о движении денежных средств за 2012 год;
- Отчета об уровне достаточности капитала, величине резервов на покрытие сомнительных ссуд и иных активов по состоянию на 01.01.2013 года;
- Сведений об обязательных нормативах по состоянию на 01.01.2013 года;
- Пояснительной записки.

Ответственность аудируемого лица за Годовой отчет

Руководство ОАО «Балтийский Банк» несет ответственность за составление и достоверность указанного годового отчета в соответствии с установленными в Российской Федерации правилами составления годового отчета и за систему внутреннего контроля, необходимую для составления годового отчета, не содержащего существенных искажений вследствие недобросовестных действий или ошибок.

Ответственность аудитора

Наша ответственность заключается в выражении мнения о достоверности годового отчета на основе проведенного нами аудита. Мы проводили аудит в соответствии с федеральными стандартами аудиторской деятельности. Данные стандарты требуют соблюдения применимых этических норм, а также планирования и проведения аудита таким образом, чтобы получить достаточную уверенность в том, что годовой отчет не содержит существенных искажений.

Аудит включал проведение аудиторских процедур, направленных на получение аудиторских доказательств, подтверждающих числовые показатели в годовом отчете и

Газарян А.В.

раскрытие в нем информации. Выбор аудиторских процедур является предметом нашего суждения, которое основывается на оценке риска существенных искажений, допущенных вследствие недобросовестных действий или ошибок. В процессе оценки данного риска нами рассмотрена система внутреннего контроля, обеспечивающая составление и достоверность годового отчета, с целью выбора соответствующих аудиторских процедур, но не с целью выражения мнения об эффективности системы внутреннего контроля.

Аудит также включал оценку надлежащего характера применяемой учетной политики и обоснованности оценочных показателей, полученных руководством аудируемого лица, а также оценку представления годового отчета в целом.


Мы полагаем, что полученные в ходе аудита аудиторские доказательства представляют достаточные основания для выражения мнения о достоверности годового отчета.

Мнение

По нашему мнению, годовой отчет отражает достоверно во всех существенных отношениях финансовое положение организации ОАО «Балтийский Банк» по состоянию на 01 января 2013 года, результаты ее финансово-хозяйственной деятельности и движение денежных средств за 2012 год в соответствии с установленными в Российской Федерации правилами составления годового отчета.

**Заместитель генерального директора по аудиту-
Руководитель департамента аудита ЗАО «МКД»
Газарян А.В.**

*Квалификационный аттестат
№ 02-000238 от 10.09.2012
ОРНЗ 29502000977*



Подпись

Дата

21.05.2013г.

| Код территории по ОКATO | Код кредитной организации | | | |
|-------------------------|---------------------------|--|-----------------------|-----------|
| | по ОКПО | Основной государственный регистрационный номер | Регистрационный номер | БИК |
| 45 | 09806512 | 1027800011139 | 128 | 044552787 |

БУХГАЛТЕРСКИЙ БАЛАНС
(публикуемая форма)
на 01 января 2013 года

Кредитной организации

Открытое Акционерное Общество «Балтийский Банк» (ОАО «Балтийский Банк»)

(фирменное (полное официальное) и сокращенное наименование)

Почтовый адрес **107031, г. Москва, ул. Рождественка, д. 17, корп. 2**

Код формы по ОКУД 0409806

Квартальная (Годовая)

тыс. руб.



| Номер п/п | Наименование статьи | Данные на отчетную дату | Данные на соответствующую отчетную дату прошлого года |
|-----------|--|-------------------------|---|
| 1 | 2 | 3 | 4 |
| I | АКТИВЫ | | |
| 1. | Денежные средства | 6 414 344 | 6 016 084 |
| 2. | Средства кредитных организаций в Центральном банке Российской Федерации | 2 165 110 | 2 512 894 |
| 2.1. | Обязательные резервы | 924 266 | 856 619 |
| 3. | Средства в кредитных организациях | 4 384 381 | 1 757 249 |
| 4. | Финансовые активы, оцениваемые по справедливой стоимости через прибыль или убыток | 9 329 358 | 6 743 116 |
| 5. | Чистая ссудная задолженность | 35 093 279 | 40 064 806 |
| 6. | Чистые вложения в ценные бумаги и другие финансовые активы, имеющиеся в наличии для продажи | 7 605 629 | 13 759 958 |
| 6.1 | Инвестиции в дочерние и зависимые организации | 0 | 0 |
| 7. | Чистые вложения в ценные бумаги, удерживаемые до погашения | 1 637 581 | 1 720 887 |
| 8. | Основные средства, нематериальные активы и материальные запасы | 6 225 300 | 3 736 225 |
| 9. | Прочие активы | 12 755 947 | 4 536 740 |
| 10. | Всего активов | 85 610 929 | 80 847 959 |
| II. | ПАССИВЫ | | |
| 11. | Кредиты, депозиты и прочие средства Центрального банка Российской Федерации | 0 | 0 |
| 12. | Средства кредитных организаций | 71 758 | 93 506 |
| 13. | Средства клиентов, не являющихся кредитными организациями | 76 180 861 | 72 560 614 |
| 13.1. | Вклады физических лиц | 66 468 771 | 62 912 161 |
| 14. | Финансовые обязательства, оцениваемые по справедливой стоимости через прибыль или убыток | 0 | 0 |
| 15. | Выпущенные долговые обязательства | 139 804 | 255 276 |
| 16. | Прочие обязательства | 1 333 148 | 1 106 440 |
| 17. | Резервы на возможные потери по условным обязательствам кредитного характера, прочим возможным потерям и операциям с резидентами офшорных зон | 61 186 | 41 580 |
| 18. | Всего обязательств | 77 786 757 | 74 057 416 |
| III. | ИСТОЧНИКИ СОБСТВЕННЫХ СРЕДСТВ | | |
| 19. | Средства акционеров (участников) | 664 930 | 664 930 |
| 20. | Собственные акции (доли), выкупленные у акционеров (участников) | 0 | 0 |
| 21. | Эмиссионный доход | 1 924 036 | 1 924 036 |

| Номер п/п | Наименование статьи | Данные на отчетную дату | Данные на соответств ующую отчетную дату прошлого года |
|--------------|---|-------------------------------|--|
| 1 | 2 | 3 | 4 |
| 22. | Резервный фонд | 33 246 | 9 281 |
| 23. | Переоценка по справедливой стоимости ценных бумаг, имеющих в наличии для продажи | 631 195 | 0 |
| 24. | Переоценка основных средств | 1 394 584 | 1 410 014 |
| 25. | Нераспределенная прибыль (непокрытые убытки) прошлых лет | 2 768 251 | 1 925 622 |
| 26. | Неиспользованная прибыль (убыток) за отчетный период | 407 930 | 856 660 |
| 27. | Всего источников собственных средств | 7 824 172 | 6 790 543 |
| IV. | ВНЕБАЛАНСОВЫЕ ОБЯЗАТЕЛЬСТВА | | |
| 28. | Безотзывные обязательства кредитной организации | 5 111 020 | 6 302 610 |
| 29. | Выданные кредитной организацией гарантии и поручительства | 1 775 281 | 1 604 804 |
| 30. | Условные обязательства некредитного характера | 329 | 2 851 |

Президент ОАО «Балтийский Банк» Шигаев О.А.



Главный бухгалтер – Директор Дивизиона
по учету и хозяйственным операциям
ОАО «Балтийский Банк» Прохоренкова Е.Г.

Исполнитель Андреев В.Г.
Телефон (495) 644-4108
27 февраля 2013 года



Газарян А.В.



Банковская отчетность

| Код территории по ОКATO | Код кредитной организации | | | |
|-------------------------|---------------------------|--|-----------------------|-----------|
| | по ОКПО | Основной государственный регистрационный номер | Регистрационный номер | БИК |
| 45 | 09806512 | 1027800011139 | 128 | 044552787 |

ОТЧЕТ О ПРИБЫЛЯХ И УБЫТКАХ
(публикуемая форма)
за 2012 год

Кредитной организации

Открытое Акционерное Общество «Балтийский Банк» (ОАО «Балтийский Банк»)*(фирменное (полное официальное) и сокращенное наименование)*Почтовый адрес **107031, г. Москва, ул. Рождественка, д. 17, корп. 2**

Код формы по ОКУД 0409807
 Квартальная (Годовая)
 тыс. руб.

| № п/п | Наименование статьи | Данные за отчетный период | Данные за соответствующий период прошлого года |
|-------|--|---------------------------|--|
| 1 | 2 | 3 | 4 |
| 1 | Процентные доходы, всего, в том числе: | 4 865 101 | 4 228 895 |
| 1.1 | От размещения средств в кредитных организациях | 68 851 | 125 903 |
| 1.2 | От ссуд, предоставленных клиентам, не являющимся кредитными организациями | 4 246 305 | 3 510 043 |
| 1.3 | От оказания услуг по финансовой аренде (лизингу) | 0 | 0 |
| 1.4 | От вложений в ценные бумаги | 549 945 | 592 949 |
| 2 | Процентные расходы, всего, в том числе: | 3 520 862 | 3 500 780 |
| 2.1 | По привлеченным средствам кредитных организаций | 19 757 | 1 526 |
| 2.2 | По привлеченным средствам клиентов, не являющихся кредитными организациями | 3 495 951 | 3 492 743 |
| 2.3 | По выпущенным долговым обязательствам | 5 154 | 6 511 |
| 3 | Чистые процентные доходы (отрицательная процентная маржа) | 1 344 239 | 728 115 |
| 4 | Изменение резерва на возможные потери по ссудам, ссудной и приравненной к ней задолженности, средствам, размещенным на корреспондентских счетах, а также начисленным процентным доходам, всего, в том числе: | 755 070 | 1 549 744 |
| 4.1 | Изменение резерва на возможные потери по начисленным процентным доходам | 22 491 | 54 108 |
| 5 | Чистые процентные доходы (отрицательная процентная маржа) после создания резерва на возможные потери | 2 099 309 | 2 277 859 |
| 6 | Чистые доходы от операций с финансовыми активами, оцениваемыми по справедливой стоимости через прибыль или убыток | -31 291 | -147 230 |
| 7 | Чистые доходы от операций с ценными бумагами, имеющимися в наличии для продажи | 763 487 | -3 776 |
| 8 | Чистые доходы от операций с ценными бумагами, удерживаемыми до погашения | 0 | 3 197 |
| 9 | Чистые доходы от операций с иностранной валютой | 165 730 | 191 166 |
| 10 | Чистые доходы от переоценки иностранной валюты | -6 928 | -44 962 |
| 11 | Доходы от участия в капитале других юридических лиц | 2 258 | 1 678 |
| 12 | Комиссионные доходы | 800 096 | 775 162 |
| 13 | Комиссионные расходы | 270 963 | 182 363 |
| 14 | Изменение резерва на возможные потери по ценным бумагам, имеющимся в наличии для продажи | 133 361 | -4 547 |

Газарян А.В.

| № п/п | Наименование статьи | Данные за отчетный период | Данные за соответст вующий период прошлого года |
|----------|--|---------------------------------|--|
| 1 | 2 | 3 | 4 |
| 15 | Изменение резерва на возможные потери по ценным бумагам, удерживаемым до погашения | 0 | 0 |
| 16 | Изменение резерва по прочим потерям | -613 152 | 19 253 |
| 17 | Прочие операционные доходы | 2 505 973 | 1 747 327 |
| 18 | Чистые доходы (расходы) | 5 547 880 | 4 632 764 |
| 19 | Операционные расходы | 4 779 447 | 3 449 595 |
| 20 | Прибыль (убыток) до налогообложения | 768 433 | 1 183 169 |
| 21 | Начисленные (уплаченные) налоги | 360 503 | 326 509 |
| 22 | Прибыль (убыток) после налогообложения | 407 930 | 856 660 |
| 23 | Выплаты из прибыли после налогообложения, всего, в том числе: | 0 | 0 |
| 23.1 | Распределение между акционерами (участниками) в виде дивидендов | 0 | 0 |
| 23.2 | Отчисления на формирование и пополнение резервного фонда | 0 | 0 |
| 24 | Неиспользованная прибыль (убыток) за отчетный период | 407 930 | 856 660 |

Президент ОАО «Балтийский Банк» Шигаев О.А.




Главный бухгалтер – Директор Дивизиона
по учету и хозяйственным операциям
ОАО «Балтийский Банк» Прохоренкова Е.Г.




Исполнитель Андреев В.Г.
Телефон (495) 644-4108
27 февраля 2013 года



Газарян А.В.



Банковская отчетность

| Код территории по ОКATO | Код кредитной организации | | | |
|-------------------------|---------------------------|--|-----------------------|-----------|
| | по ОКПО | Основной государственный регистрационный номер | Регистрационный номер | БИК |
| 45 | 09806512 | 1027800011139 | 128 | 044552787 |

ОТЧЕТ О ДВИЖЕНИИ ДЕНЕЖНЫХ СРЕДСТВ

(публикуемая форма)

за 2012 год

Кредитной организации

Открытое Акционерное Общество «Балтийский Банк» (ОАО «Балтийский Банк»)

(фирменное (полное официальное) и сокращенное наименование)


Почтовый адрес **107031, г. Москва, ул. Рождественка, д. 17, корп. 2**

Код формы по ОКУД 0409814

Годовая
тыс. руб.


| № п/п | Наименование статей | Денежные потоки за отчетный период | Денежные потоки за предыдущий отчетный период |
|--------|---|------------------------------------|---|
| 1 | 2 | 3 | 4 |
| 1 | Чистые денежные средства, полученные от (использованные в) операционной деятельности | | |
| 1.1 | Денежные средства, полученные от (использованные в) операционной деятельности до изменений в операционных активах и обязательствах, всего, в том числе: | 504 076 | -494 308 |
| 1.1.1 | Проценты полученные | 4 780 690 | 4 043 982 |
| 1.1.2 | Проценты уплаченные | -3 465 965 | -3 522 563 |
| 1.1.3 | Комиссии полученные | 800 096 | 775 162 |
| 1.1.4 | Комиссии уплаченные | -270 963 | -182 363 |
| 1.1.5 | Доходы за вычетом расходов по операциям с финансовыми активами, оцениваемыми по справедливой стоимости через прибыль или убыток, имеющимися в наличии для продажи | -66 660 | -32 986 |
| 1.1.6 | Доходы за вычетом расходов по операциям с ценными бумагами, удерживаемыми до погашения | 0 | 3 197 |
| 1.1.7 | Доходы за вычетом расходов по операциям с иностранной валютой | 165 730 | 191 166 |
| 1.1.8 | Прочие операционные доходы | 1 947 087 | 1 670 393 |
| 1.1.9 | Операционные расходы | -3 069 691 | -3 121 346 |
| 1.1.10 | Расход (возмещение) по налогам | -316 248 | -318 950 |
| 1.2 | Прирост (снижение) чистых денежных средств от операционных активов и обязательств, всего, в том числе: | -2 014 781 | -1 676 220 |
| 1.2.1 | Чистый прирост (снижение) по обязательным резервам на счетах в Банке России | -67 647 | -389 249 |
| 1.2.2 | Чистый прирост (снижение) по вложениям в ценные бумаги, оцениваемым по справедливой стоимости через прибыль или убыток | -2 494 490 | -1 272 187 |
| 1.2.3 | Чистый прирост (снижение) по ссудной задолженности | 5 728 650 | -9 906 243 |
| 1.2.4 | Чистый прирост (снижение) по прочим активам | -8 787 754 | 196 093 |
| 1.2.5 | Чистый прирост (снижение) по кредитам, депозитам и прочим средствам Банка России | 0 | 0 |
| 1.2.6 | Чистый прирост (снижение) по средствам других кредитных организаций | -21 748 | 28 524 |
| 1.2.7 | Чистый прирост (снижение) по средствам клиентов, не являющихся кредитными организациями | 3 620 247 | 9 444 771 |
| 1.2.8 | Чистый прирост (снижение) по финансовым обязательствам, оцениваемым по справедливой стоимости через прибыль или убыток | 0 | 0 |
| 1.2.9 | Чистый прирост (снижение) по выпущенным долговым | -115 472 | 100 541 |

Газарян А.В.



| № п/п | Наименование статей | Денежные потоки за отчетный период | Денежные потоки за предыдущий отчетный период |
|--------|---|------------------------------------|---|
| 1 | 2 | 3 | 4 |
| | обязательствам | | |
| 1.2.10 | Чистый прирост (снижение) по прочим обязательствам | 123 433 | 121 530 |
| 1.3 | Итого по разделу 1 (ст. 1.1 + ст. 1.2) | -1 510 705 | -2 170 528 |
| 2 | Чистые денежные средства, полученные от (использованные в) инвестиционной деятельности | | |
| 2.1 | Приобретение ценных бумаг и других финансовых активов, относящихся к категории "имеющиеся в наличии для продажи" | -5 976 | -632 394 |
| 2.2 | Выручка от реализации и погашения ценных бумаг и других финансовых активов, относящихся к категории "имеющиеся в наличии для продажи" | 7 689 014 | 161 994 |
| 2.3 | Приобретение ценных бумаг, относящихся к категории "удерживаемые до погашения" | 82 074 | 71 993 |
| 2.4 | Выручка от погашения ценных бумаг, относящихся к категории "удерживаемые до погашения" | 0 | 0 |
| 2.5 | Приобретение основных средств, нематериальных активов и материальных запасов | -4 582 886 | -99 902 |
| 2.6 | Выручка от реализации основных средств, нематериальных активов и материальных запасов | 942 829 | 262 418 |
| 2.7 | Дивиденды полученные | 2 258 | 1 678 |
| 2.8 | Итого по разделу 2 (сумма строк с 2.1 по 2.7) | 4 127 313 | -234 213 |
| 3 | Чистые денежные средства, полученные от (использованные в) финансовой деятельности | | |
| 3.1 | Взносы акционеров (участников) в уставный капитал | 0 | 0 |
| 3.2 | Приобретение собственных акций (долей), выкупленных у акционеров (участников) | 0 | 0 |
| 3.3 | Продажа собственных акций (долей), выкупленных у акционеров (участников) | 0 | 0 |
| 3.4 | Выплаченные дивиденды | 281 | 2 |
| 3.5 | Итого по разделу 3 (сумма строк с 3.1 по 3.4) | 281 | 2 |
| 4 | Влияние изменений официальных курсов иностранных валют по отношению к рублю, установленных Банком России, на денежные средства и их эквиваленты | -6 928 | -44 962 |
| 5 | Прирост (использование) денежных средств и их эквивалентов | 2 609 961 | -2 449 701 |
| 5.1 | Денежные средства и их эквиваленты на начало отчетного года | 9 429 608 | 11 879 309 |
| 5.2 | Денежные средства и их эквиваленты на конец отчетного года | 12 039 569 | 9 429 608 |

Президент ОАО «Балтийский Банк» Шигаев О.А.

Главный бухгалтер – Директор Дивизиона
по учету и хозяйственным операциям
ОАО «Балтийский Банк» Прохоренкова Е.Г.



Исполнитель Андреев В.Г.
Телефон (495) 644-4108
27 февраля 2013 года

Газарян А.В.



Банковская отчетность

| Код территории по ОКATO | Код кредитной организации | | | |
|-------------------------|---------------------------|--|-----------------------|-----------|
| | по ОКПО | Основной государственный регистрационный номер | Регистрационный номер | БИК |
| 45 | 09806512 | 1027800011139 | 128 | 044552787 |

**ОТЧЕТ ОБ УРОВНЕ ДОСТАТОЧНОСТИ КАПИТАЛА, ВЕЛИЧИНЕ
РЕЗЕРВОВ НА ПОКРЫТИЕ СОМНИТЕЛЬНЫХ ССУД И ИНЫХ АКТИВОВ**
(публикуемая форма)

по состоянию на 1 января 2013 года

Кредитной организации

Открытое Акционерное Общество «Балтийский Банк» (ОАО «Балтийский Банк»)

(фирменное (полное официальное) и сокращенное наименование)

Почтовый адрес **107031, г. Москва, ул. Рождественка, д. 17, корп. 2**

Код формы по ОКУД 0409808

Квартальная (Годовая)

| № п/п | Наименование статьи | Данные на начало отчетного года | Прирост (+) / снижение (-) за отчетный период | Данные на отчетную дату |
|-------|--|---------------------------------|---|-------------------------|
| 1 | 2 | 3 | 4 | 5 |
| 1 | Собственные средства (капитал), (тыс. руб.), всего, в том числе: | 6 371 620 | 784 341 | 7 155 961 |
| 1.1 | Уставный капитал кредитной организации, в том числе: | 664 930 | 0 | 664 930 |
| 1.1.1 | Номинальная стоимость зарегистрированных обыкновенных акций (долей) | 664 930 | 0 | 664 930 |
| 1.1.2 | Номинальная стоимость зарегистрированных привилегированных акций | 0 | 0 | 0 |
| 1.2 | Собственные акции (доли), выкупленные у акционеров (участников) | 0 | 0 | 0 |
| 1.3 | Эмиссионный доход | 1 924 036 | | 1 924 036 |
| 1.4 | Резервный фонд кредитной организации | 9 281 | 23 965 | 33 246 |
| 1.5 | Финансовый результат деятельности, принимаемый в расчет собственных средств (капитала): | 2 565 755 | 575 359 | 3 141 114 |
| 1.5.1 | прошлых лет | 1 925 622 | 842 629 | 2 768 251 |
| 1.5.2 | отчетного года | 640 133 | -267 270 | 372 863 |
| 1.6 | Нематериальные активы | 377 | -115 | 262 |
| 1.7 | Субординированный кредит (заем, депозит, облигационный заем) | 0 | 0 | 0 |
| 1.8 | Источники (часть источников) дополнительного капитала, для формирования которых инвесторами использованы ненадлежащие активы | 0 | 0 | 0 |
| 2 | Нормативное значение достаточности собственных средств (капитала), (процентов) | 10.0 % | X | 10.0 % |
| 3 | Фактическое значение достаточности собственных средств (капитала), (процентов) | 11.1 % | X | 10.7 % |
| 4 | Фактически сформированные резервы на возможные потери (тыс. руб.), всего, в том числе: | 2 718 735 | -280 374 | 2 438 361 |
| 4.1 | по ссудам, ссудной и приравненной к ней задолженности | 2 471 569 | -243 699 | 2 227 870 |
| 4.2 | по иным активам, по которым существует риск несения потерь, и прочим потерям | 205 586 | -56 281 | 149 305 |
| 4.3 | по условным обязательствам кредитного характера, по ценным бумагам, права собственности на которые удостоверяются депозитариями, отраженным на внебалансовых счетах, и срочным сделкам | 41 580 | 19 606 | 61 186 |

Газарян А.В.



| | | | | |
|-----|---|---|---|---|
| 4.4 | под операции с резидентами офшорных зон | 0 | 0 | 0 |
|-----|---|---|---|---|

Раздел "Справочно":

1. Формирование (доначисление) резерва на возможные потери по ссудной и приравненной к ней задолженности в отчетном периоде (тыс. руб.), всего: 4 268 802, в том числе вследствие:

1.1. выдачи ссуд 1 877 389;

1.2. изменения качества ссуд 1 060 158;

1.3. изменения официального курса иностранной валюты по отношению к рублю, установленного Банком России 225 954;

1.4. иных причин 1 105 301.

2. Восстановление (уменьшение) резерва на возможные потери по ссудной и приравненной к ней задолженности в отчетном периоде (тыс. руб.), всего: 4 523 635, в том числе вследствие:

2.1. списания безнадежных ссуд 4 608;

2.2. погашения ссуд 3 361 569;

2.3. изменения качества ссуд 337 282;

2.4. изменения официального курса иностранной валюты по отношению к рублю, установленного Банком России 179 551;

2.5. иных причин 640 625.

Президент ОАО «Балтийский Банк» Шигаев О.А.




Главный бухгалтер – Директор Дивизиона
по учету и хозяйственным операциям
ОАО «Балтийский Банк» Прохоренкова Е.Г.




Исполнитель Андреев В.Г.
Телефон (495) 644-4108
27 февраля 2013 года

Газарян А.В.

Банковская отчетность

| Код территории по ОКATO | Код кредитной организации | | | |
|----------------------------|---------------------------|--|---------------------------|---------------|
| | по ОКПО | Основной государственный регистрационный номер | Регистрационны й номер | БИК |
| 45 | 09806512 | 1027800011139 | 128 | 04455278 7 |

СВЕДЕНИЯ ОБ ОБЯЗАТЕЛЬНЫХ НОРМАТИВАХ
(публикуемая форма)
по состоянию на 1 января 2013 года

Кредитной организации

Открытое Акционерное Общество «Балтийский Банк» (ОАО «Балтийский Банк»)
(фирменное (полное официальное) и сокращенное наименование)


Почтовый адрес **107031, г. Москва, ул. Рождественка, д. 17, корп. 2**

Код формы по ОКУД 0409813
Годовая
в процентах

| № п/п | Наименование статьи | Нормати вное значение | Фактическое значение | | | |
|----------|---|-----------------------------|----------------------|--------|--------------------------|--------|
| | | | на отчетную дату | | на предыдущую дату | |
| 1 | 2 | 3 | 4 | | 5 | |
| 1 | Норматив достаточности собственных средств (капитала) банка (Н1) | 10.0 % | 10.7 % | | 11.1 % | |
| 2 | Норматив мгновенной ликвидности банка (Н2)* | 15.0 % | 119.3 % | | 87.1 % | |
| 3 | Норматив текущей ликвидности банка (Н3)* | 50.0 % | 137.2 % | | 101.8 % | |
| 4 | Норматив долгосрочной ликвидности банка (Н4)* | 120.0 % | 38.2 % | | 33.7 % | |
| 5 | Норматив максимального размера риска на одного заемщика или группу связанных заемщиков (Н6) | 25.0 % | Max | 22.8 % | Max | 20.6 % |
| | | | Min | 0.2 % | Min | 0.1 % |
| 6 | Норматив максимального размера крупных кредитных рисков (Н7) | 800.0 % | 168.9 % | | 260.5 % | |
| 7 | Норматив максимального размера кредитов, банковских гарантий и поручительств, предоставленных банком своим участникам (акционерам) (Н9.1) | 50.0 % | 0.0 % | | 15.5 % | |
| 8 | Норматив совокупной величины риска по инсайдерам банка (Н10.1) | 3.0 % | 2.0 % | | 1.9 % | |
| 9 | Норматив использования собственных средств (капитала) банка для приобретения акций (долей) других юридических лиц (Н12) | 25.0 % | 3.6 % | | 10.3 % | |

) при расчете нормативов ликвидности Н2, Н3 и Н4 Банком принято решение включать в состав расчета показатели Овм, Овт* и О* соответственно.

Президент ОАО «Балтийский Банк» Шигаев О.А.



Главный бухгалтер – Директор Дивизиона
по учету и хозяйственным операциям
ОАО «Балтийский Банк» Прохоренкова Е.Г.

М.П.

Исполнитель Андреев В.Г.
Телефон (495) 644-4108
27 февраля 2013 года

Газарян А.В.