

**«БНП Париба Банк»  
Акционерное общество**

Аудиторское заключение по годовой  
бухгалтерской (финансовой) отчетности  
за год, закончившийся 31 декабря  
2014 года



## **Аудиторское заключение**

### **Заключение по годовой бухгалтерской (финансовой) отчетности**

Акционеру и Наблюдательному совету «БНП ПАРИБА Банк» Акционерного общества:

#### **Аудируемое лицо**

«БНП ПАРИБА Банк» Акционерное общество.

Почтовый адрес: 125047, Российская Федерация, Москва, ул. Лесная, д.5

Дата регистрации Центральным банком Российской Федерации: 28 мая 2002 г.

Регистрационный номер: 3407.

Основной государственный регистрационный номер: 1027700045780.

#### **Аудитор**

Закрытое акционерное общество «ПрайсвотерхаусКуперс Аудит» (ЗАО «ПвК Аудит») с местом нахождения: 125047, Российская Федерация, г. Москва, ул. Бутырский Вал, д. 10.

Свидетельство о государственной регистрации акционерного общества № 008.890 выдано Московской регистрационной палатой 28 февраля 1992 года.

Свидетельство о внесении записи в Единый государственный реестр юридических лиц о юридическом лице, зарегистрированном до 1 июля 2002 года, за № 1027700148431 от 22 августа 2002 года выдано Межрайонной инспекцией МНС России № 39 по г. Москве.

Член некоммерческого партнерства «Аудиторская Палата России» (НП АПР), являющегося саморегулируемой организацией аудиторов – регистрационный номер 870 в реестре членов НП АПР.

Основной регистрационный номер записи (ОРНЗ) в реестре аудиторов и аудиторских организаций – 10201003683.

## **Аудиторское заключение**

Акционеру и Наблюдательному совету «БНП ПАРИБА Банк» Акционерного общества:

Мы провели аудит прилагаемой годовой бухгалтерской (финансовой) отчетности «БНП ПАРИБА Банк» АО (в дальнейшем – Банк), состоящей из бухгалтерского баланса (публикуемая форма) по состоянию на 1 января 2015 года, отчета о финансовых результатах (публикуемая форма) за 2014 год, приложений к бухгалтерскому балансу и отчету о финансовых результатах (Отчет об уровне достаточности капитала для покрытия рисков, величине резервов на покрытие сомнительных ссуд и иных активов (публикуемая форма) по состоянию на 1 января 2015 года, Сведений об обязательных нормативах (публикуемая форма) по состоянию на 1 января 2015 года, Отчет о движении денежных средств (публикуемая форма) за 2014 год) и пояснительной информации, подготовленных в соответствии с Указанием Банка России от 4 сентября 2013 года №3054-У «О порядке составления кредитными организациями годовой бухгалтерской (финансовой) отчетности» (далее все отчеты вместе именуются «годовая бухгалтерская (финансовая) отчетность»). Годовая бухгалтерская (финансовая) отчетность подготовлена руководством Банка на основе бухгалтерской отчетности, составленной в соответствии с требованиями законодательства Российской Федерации и нормативными актами Банка России. Годовая бухгалтерская (финансовая) отчетность существенно отличается от финансовой отчетности Банка, подготовленной в соответствии с Международными стандартами финансовой отчетности, в особенности в части оценки активов и капитала, признания обязательств и раскрытия информации.

### **Ответственность Банка за годовую бухгалтерскую (финансовую) отчетность**

Руководство Банка несет ответственность за составление и достоверность указанной годовой бухгалтерской (финансовой) отчетности в соответствии с установленными в Российской Федерации правилами составления годовой бухгалтерской (финансовой) отчетности для кредитных организаций и за систему внутреннего контроля, необходимую для составления годовой бухгалтерской (финансовой) отчетности, не содержащей существенных искажений вследствие недобросовестных действий или ошибок.

### **Ответственность аудитора**

Наша ответственность заключается в выражении мнения о достоверности годовой бухгалтерской (финансовой) отчетности на основе проведенного нами аудита. Мы проводили аудит в соответствии с федеральными стандартами аудиторской деятельности и Международными стандартами аудита. Данные стандарты требуют соблюдения применимых этических норм, а также планирования и проведения аудита таким образом, чтобы получить достаточную уверенность в том, что годовая бухгалтерская (финансовая) отчетность не содержит существенных искажений.

Аудит включал проведение аудиторских процедур, направленных на получение аудиторских доказательств, подтверждающих числовые показатели в годовой бухгалтерской (финансовой) отчетности и раскрытие в ней информации. Выбор аудиторских процедур является предметом нашего суждения, которое основывается на оценке риска существенных искажений, допущенных вследствие недобросовестных действий или ошибок. В процессе оценки данного риска нами рассмотрена система внутреннего контроля, обеспечивающая составление и достоверность годовой бухгалтерской (финансовой) отчетности с целью выбора соответствующих аудиторских процедур, но не с целью выражения мнения об эффективности системы внутреннего контроля. Аудит также включал оценку надлежащего характера применяемой учетной политики и обоснованности оценочных показателей, полученных руководством Банка, а также оценку представления годовой бухгалтерской (финансовой) отчетности в целом.

Мы полагаем, что полученные в ходе аудита аудиторские доказательства дают достаточные основания для выражения мнения о достоверности годовой бухгалтерской (финансовой) отчетности.



#### *Аудиторское заключение (продолжение)*

##### **Мнение**

По нашему мнению, годовая бухгалтерская (финансовая) отчетность отражает достоверно во всех существенных отношениях финансовое положение «БНП ПАРИБА Банк» АО по состоянию на 1 января 2015 года, результаты его финансово-хозяйственной деятельности и движение денежных средств за 2014 год в соответствии с правилами составления годовой бухгалтерской (финансовой) отчетности для кредитных организаций, установленными в Российской Федерации.

**Отчет о результатах проверки в соответствии с требованиями статьи 42 Федерального закона от 2 декабря 1990 года № 395-1 «О банках и банковской деятельности» в редакции Федерального закона от 1 декабря 2014 года № 403-ФЗ «О внесении изменений в отдельные законодательные акты Российской Федерации»**

Руководство Банка несет ответственность за выполнение Банком обязательных нормативов, установленных Банком России, а также за соответствие внутреннего контроля и организации систем управления рисками Банка требованиям, предъявляемым Банком России к таким системам.

В соответствии со статьей 42 Федерального закона от 2 декабря 1990 года № 395-1 «О банках и банковской деятельности» (далее – «Федеральный закон») в ходе аудита годовой бухгалтерской (финансовой) отчетности Банка за 2014 год мы провели проверку:

- выполнения Банком по состоянию на 1 января 2015 года обязательных нормативов, установленных Банком России;
- соответствия внутреннего контроля и организации систем управления рисками Банка требованиям, предъявляемым Банком России к таким системам.

Указанная проверка ограничивалась такими выбранными на основе нашего суждения процедурами, как запросы, анализ, изучение документов, сравнение утвержденных Банком требований, порядка и методик с требованиями, предъявляемыми Банком России, а также пересчет, сравнение и сверку числовых значений и иной информации.

В результате проведенной нами проверки установлено следующее:

- 1) в части выполнения Банком обязательных нормативов, установленных Банком России: значения установленных Банком России обязательных нормативов Банка по состоянию на 1 января 2015 года находились в пределах лимитов, установленных Банком России.

При этом обращаем внимание, что мы не проводили каких-либо процедур в отношении данных бухгалтерского учета Банка, кроме процедур, которые мы сочли необходимыми для целей выражения мнения о том, отражает ли годовая бухгалтерская (финансовая) отчетность Банка достоверно во всех существенных отношениях его финансовое положение по состоянию на 1 января 2015 года, результаты его финансово-хозяйственной деятельности и движение денежных средств за 2014 год в соответствии с правилами составления годовой бухгалтерской (финансовой) отчетности для кредитных организаций, установленными в Российской Федерации;

*Аудиторское заключение (продолжение)*

- 2) в части соответствия внутреннего контроля и организации систем управления рисками Банка требованиям, предъявляемым Банком России к таким системам:
- а) в соответствии с требованиями и рекомендациями Банка России по состоянию на 1 января 2015 года подразделения управления значимыми рисками Банка не были подчинены и не были подотчетны подразделениям, принимающим соответствующие риски;
  - б) действующие по состоянию на 1 января 2015 года внутренние документы Банка, устанавливающие методики выявления и управления значимыми для Банка кредитным, операционным, рыночным, процентным рисками и риском ликвидности, методики осуществления стресс-тестирования утверждены уполномоченными органами управления Банка в соответствии с требованиями и рекомендациями Банка России;
  - в) наличие в Банке по состоянию на 1 января 2015 года системы отчетности по значимым для Банка кредитному, операционному, рыночному, процентному рискам и риску ликвидности, а также собственным средствам (капиталу) Банка;
  - г) периодичность и последовательность отчетов, подготовленных подразделениями управления рисками Банка и службой внутреннего аудита Банка в течение 2014 года по вопросам управления кредитным, операционным, рыночным, процентным рисками и риском ликвидности, соответствовали внутренним документам Банка; указанные отчеты включали результаты наблюдения подразделениями управления рисками Банка и службой внутреннего аудита Банка в отношении оценки эффективности соответствующих методик Банка, а также рекомендации по их совершенствованию;
  - д) по состоянию на 1 января 2015 года к полномочиям Наблюдательного совета Банка и исполнительных органов управления Банка относится контроль соблюдения Банком установленных внутренними документами Банка предельных значений рисков и достаточности собственных средств (капитала). С целью осуществления контроля эффективности применяемых в Банке процедур управления рисками и последовательности их применения в течение 2014 года Наблюдательный совет директоров Банка и исполнительные органы управления Банка на периодической основе обсуждали отчеты, подготовленные подразделениями управления рисками Банка и службой внутреннего аудита, рассматривали предлагаемые меры по устранению недостатков.

Данные процедуры в отношении внутреннего контроля и организации систем управления рисками Банка проведены нами исключительно для целей проверки соответствия внутреннего контроля и организации систем управления рисками Банка требованиям, предъявляемым Банком России к таким системам.

Директор ЗАО «ПрайсвотерхаусКуперс Аудит»

Е.И. Копанева

16 апреля 2015 года



Код территории по ОКАТО	Код кредитной организации (филиала)	
	по ОКПО	регистрационный номер (/порядковый номер)
45286585000	58986098	3407

**БУХГАЛТЕРСКИЙ БАЛАНС**  
(публикуемая форма)

на «01» января 2015 г.

Кредитной организации «БНП ПАРИБА Банк» Акционерное общество / «БНП ПАРИБА БАНК» АО  
(полное фирменное и сокращенное фирменное наименование)

Почтовый адрес 125047 Российская Федерация, Москва, ул. Лесная д.5

Код формы по ОКУД 0409806  
Квартальная (Годовая)

тыс. руб.

Номер строки	Наименование статьи	Номер пояснения	Данные на отчетную дату	Данные на соответствующую отчетную дату прошлого года
1	2	3	4	5
<b>I. АКТИВЫ</b>				
1	Денежные средства	1.4.1.1	3 557	6 606
2	Средства кредитных организаций в Центральном банке Российской Федерации	1.4.1.1	2 165 887	2 365 071
2.1	Обязательные резервы	1.4.1.1	745 824	629 975
3	Средства в кредитных организациях	1.4.1.1	1 503 061	1 969 188
4	Финансовые активы, оцениваемые по справедливой стоимости через прибыль или убыток	1.4.1.2	28 942 546	10 345 374
5	Чистая ссудная задолженность	1.4.1.3	51 418 170	74 564 492
6	Чистые вложения в ценные бумаги и другие финансовые активы, имеющиеся в наличии для продажи	1.4.1.4	5 532 810	6 726 462
6.1	Инвестиции в дочерние и зависимые организации		0	0
7	Чистые вложения в ценные бумаги, удерживаемые до погашения		0	0
8	Требование по текущему налогу на прибыль		49 815	114 915
9	Отложенный налоговый актив		261 706	0
10	Основные средства, нематериальные активы и материальные запасы	1.4.1.7	44 847	57 030
11	Прочие активы	1.4.1.8	780 132	1 147 912
12	Всего активов	1.6	90 702 531	97 297 050
<b>II. ПАССИВЫ</b>				
13	Кредиты, депозиты и прочие средства Центрального банка Российской Федерации		0	5 727 673
14	Средства кредитных организаций	1.4.1.9	42 106 802	51 580 806
15	Средства клиентов, не являющихся кредитными организациями	1.4.1.10	14 173 256	23 649 492
15.1	Вклады (средства) физических лиц и индивидуальных предпринимателей		140 586	443 518
16	Финансовые обязательства, оцениваемые по справедливой стоимости через прибыль или убыток	1.4.1.2	27 018 986	6 112 890
17	Выпущенные долговые обязательства	1.4.1.11	0	2 000 000

18	Обязательство по текущему налогу на прибыль		14 050	80 650
19	Отложенное налоговое обязательство		261 706	0
20	Прочие обязательства	1.4.1.12	607 494	579 500
21	Резервы на возможные потери по условным обязательствам кредитного характера, прочим возможным потерям и операциям с резидентами офшорных зон		9 825	64 476
22	Всего обязательств	1.6	84 192 119	89 795 487
<b>V. ИСТОЧНИКИ СОБСТВЕННЫХ СРЕДСТВ</b>				
23	Средства акционеров (участников)	1.4.1.13	5 798 193	5 798 193
24	Собственные акции (доли), выкупленные у акционеров (участников)		0	0
25	Эмиссионный доход	1.4.1.13	392 546	392 546
26	Резервный фонд		199 964	171 585
27	Переоценка по справедливой стоимости ценных бумаг, имеющихся в наличии для продажи, уменьшенная на отложенное налоговое обязательство (увеличенная на отложенный налоговый актив)		-377 817	-41 980
28	Переоценка основных средств, уменьшенная на отложенное налоговое обязательство		0	0
29	Нераспределенная прибыль (непокрытые убытки) прошлых лет		613 644	613 644
30	Неиспользованная прибыль (убыток) за отчетный период		-116 118	567 575
31	Всего источников собственных средств		6 510 412	7 501 563
<b>IV. ВНЕБАЛАНСОВЫЕ ОБЯЗАТЕЛЬСТВА</b>				
32	Безотзывные обязательства кредитной организации		280 721 979	191 729 259
33	Выданные кредитной организацией гарантии и поручительства		11 736 800	17 663 782
34	Условные обязательства некредитного характера		323	0

Председатель Правления

Главный бухгалтер

М.П.

Исполнитель  
Телефон: 785-60-19



*Ф. Рэнь*

Ф. Рэнь

*Н. П. Цыбульская*

Н. П. Цыбульская

К. С. Ручкин

16 апреля 2015 г.

Код территории по ОКАТО	Код кредитной организации (филиала)	
	по ОКПО	регистрационный номер (/порядковый номер)
45286585000	58986098	3407

**ОТЧЕТ О ФИНАНСОВЫХ РЕЗУЛЬТАТАХ**  
(публикуемая форма)

за 2014 г.

Кредитной организации «БНП ПАРИБА Банк» Акционерное общество / «БНП ПАРИБА БАНК» АО  
(полное фирменное и сокращенное фирменное наименование)

Почтовый адрес 125047 Российская Федерация, Москва, ул. Лесная д.5

Код формы по ОКУД 0409807  
Квартальная (Годовая)

Номер строки	Наименование статьи	Номер пояснения	тыс. руб.	
			Данные за отчетный период	Данные за соответствующий период прошлого года
1	2	3	4	5
1	Процентные доходы, всего, в том числе:		3 710 607	4 615 225
1.1	от размещения средств в кредитных организациях		1 203 353	886 922
1.2	от ссуд, предоставленных клиентам, не являющимся кредитными организациями		1 958 059	3 249 792
1.3	от оказания услуг по финансовой аренде (лизингу)		0	0
1.4	от вложений в ценные бумаги		549 195	478 511
2	Процентные расходы, всего, в том числе:		2 668 799	2 359 058
2.1	по привлеченным средствам кредитных организаций		1 482 620	1 196 547
2.2	по привлеченным средствам клиентов, не являющихся кредитными организациями		1 149 039	1 008 531
2.3	по выпущенным долговым обязательствам		37 140	153 980
3	Чистые процентные доходы (отрицательная процентная маржа)		1 041 808	2 256 167
4	Изменение резерва на возможные потери по ссудам, ссудной и приравненной к ней задолженности, средствам, размещенным на корреспондентских счетах, а также начисленным процентным доходам, всего, в том числе:	1.4.2	-762 719	327 688
4.1	Изменение резерва на возможные потери по начисленным процентным доходам		-1 355	18 952
5	Чистые процентные доходы (отрицательная процентная маржа) после создания резерва на возможные потери		279 089	2 583 855
6	Чистые доходы от операций с финансовыми активами, оцениваемыми по справедливой стоимости через прибыль или убыток		-2 400 793	245 107
7	Чистые доходы от операций с ценными бумагами, имеющимися в наличии для продажи		-83 699	-46 208
8	Чистые доходы от операций с ценными бумагами, удерживаемыми до погашения		0	0
9	Чистые доходы от операций с иностранной валютой		-1 358 997	959 057
10	Чистые доходы от переоценки иностранной валюты		5 319 904	-603 283
11	Доходы от участия в капитале других юридических лиц		3	5
12	Комиссионные доходы		258 597	369 959
13	Комиссионные расходы		381 999	328 367



14	Изменение резерва на возможные потери по ценным бумагам, имеющимся в наличии для продажи		0	0
15	Изменение резерва на возможные потери по ценным бумагам, удерживаемым до погашения		0	0
16	Изменение резерва по прочим потерям	1.4.2	-248 432	17 647
17	Прочие операционные доходы		416 742	489 008
18	Чистые доходы (расходы)		1 800 415	3 686 780
19	Операционные расходы		1 611 190	2 613 736
20	Прибыль (убыток) до налогообложения		189 225	1 073 044
21	Возмещение (расход) по налогам		305 343	505 469
22	Прибыль (убыток) после налогообложения		-116 118	567 575
23	Выплаты из прибыли после налогообложения, всего, в том числе:		0	0
23.1	распределение между акционерами (участниками) в виде дивидендов		0	0
23.2	отчисления на формирование и пополнение резервного фонда		0	0
24	Неиспользованная прибыль (убыток) за отчетный период	1.6	-116 118	567 575

Председатель Правления

Главный бухгалтер

М.П.

Исполнитель  
Телефон: 785-60-19



*Ф. Рэнье*

Ф. Рэнье

*Н. П. Цыбульская*

Н. П. Цыбульская

К. С. Ручкин

16 апреля 2015 г.

Код территории по ОКАТО	Код кредитной организации (филиала)	
	по ОКПО	регистрационный номер (порядковый номер)
45286585000	58986098	3407

**ОТЧЕТ ОБ УРОВНЕ ДОСТАТОЧНОСТИ КАПИТАЛА ДЛЯ ПОКРЫТИЯ РИСКОВ,  
ВЕЛИЧИНЕ РЕЗЕРВОВ НА ПОКРЫТИЕ СОМНИТЕЛЬНЫХ ССУД И ИНЫХ АКТИВОВ**  
(публикуемая форма)  
на «01» января 2015 г.

Кредитной организации «БНП ПАРИБА Банк» Акционерное общество / «БНП ПАРИБА БАНК» АО  
(полное фирменное и сокращенное фирменное наименование)

Почтовый адрес 125047 Российская Федерация, Москва, ул. Лесная д.5

Код формы по ОКУД 0409808  
Квартальная (Годовая)

**Раздел 1. Информация об уровне достаточности капитала**

Номер строки	Наименование показателя	Номер пояснения	Данные на начало отчетного года	Прирост (+) / снижение (-) за отчетный период	Данные на отчетную дату
1	2	3	4	5	6
1	Собственные средства (капитал) (тыс. руб.), итого, в том числе:	1.4.3	10 172 708	1 732 661	11 905 369
1.1	Источники базового капитала:		6 975 968	29 582	7 005 550
1.1.1	Уставный капитал, всего, в том числе, сформированный:		5 798 193	0	5 798 193
1.1.1.1	обыкновенными акциями (долями)		5 798 193	0	5 798 193
1.1.1.2	привилегированными акциями		0	0	0
1.1.2	Эмиссионный доход		392 546	0	392 546
1.1.3	Резервный фонд		171 585	28 379	199 964
1.1.4	Нераспределенная прибыль:		613 644	1 203	614 847
1.1.4.1	прошлых лет		613 644	1 203	614 847
1.1.4.2	отчетного года		0	0	0
1.2	Показатели, уменьшающие источники базового капитала:		3 818	525 299	529 117
1.2.1	Нематериальные активы		0	5	5
1.2.2	Отложенные налоговые активы		0	0	0
1.2.3	Собственные акции (доли), выкупленные у акционеров (участников)		0	0	0
1.2.4	Убытки:		0	522 694	522 694
1.2.4.1	прошлых лет		0	0	0
1.2.4.2	отчетного года		0	522 694	522 694
1.2.5	Инвестиции в капитал финансовых организаций:		0	0	0
1.2.5.1	несущественные		0	0	0
1.2.5.2	существенные		0	0	0
1.2.5.3	совокупная сумма существенных вложений и совокупная сумма отложенных налоговых активов		0	0	0
1.2.6	Отрицательная величина добавочного капитала		3 818	2 600	6 418
1.2.7	Обязательства по приобретению источников базового капитала		0	0	0
1.2.8	Средства, поступившие в оплату акций (долей), включаемые в состав базового капитала		0	0	0
1.3	Базовый капитал		6 972 150	-495 717	6 476 433
1.4	Источники добавочного капитала:		0	0	0

1.4.1	Уставный капитал, сформированный привилегированными акциями, всего, в том числе:		0	0	0
1.4.1.1	выпущенные в соответствии с Федеральным законом от 18 июля 2009 года № 181-ФЗ «Об использовании государственных ценных бумаг Российской Федерации для повышения капитализации банков»		0	0	0
1.4.2	Эмиссионный доход		0	0	0
1.4.3	Субординированный заем с дополнительными условиями		0	0	0
1.4.4	Субординированный кредит (депозит, заем, облигационный заем) без ограничения срока привлечения		0	0	0
1.5	Показатели, уменьшающие источники добавочного капитала		0	0	0
1.5.1	Вложения в собственные привилегированные акции		0	0	0
1.5.2	Инвестиции в капитал финансовых организаций:		0	0	0
1.5.2.1	несущественные		0	0	0
1.5.2.2	существенные		0	0	0
1.5.3	Субординированный кредит (депозит, заем, облигационный заем), предоставленный финансовым организациям		0	0	0
1.5.3.1	несущественный		0	0	0
1.5.3.2	существенный		0	0	0
1.5.4	Отрицательная величина дополнительного капитала		0	0	0
1.5.5	Обязательства по приобретению источников добавочного капитала		0	0	0
1.5.6	Средства, поступившие в оплату акций (долей), включаемые в состав добавочного капитала		0	0	0
1.6	Добавочный капитал		0	0	0
1.7	Основной капитал		6 972 150	-495 717	6 476 433
1.8	Источники дополнительного капитала:		3 200 558	2 228 378	5 428 936
1.8.1	Уставный капитал, сформированный привилегированными акциями, всего, в том числе:		0	0	0
1.8.1.1	после 1 марта 2013 года		0	0	0
1.8.2	Уставный капитал, сформированный за счет капитализации прироста стоимости имущества		0	0	0
1.8.3	Прибыль:		299 114	-299 114	0
1.8.3.1	текущего года		299 114	-299 114	0
1.8.3.2	прошлых лет		0	0	0
1.8.4	Субординированный кредит (депозит, заем, облигационный заем), всего, в том числе:		2 901 444	2 527 492	5 428 936
1.8.4.1	привлеченный (размещенный) до 1 марта 2013 года		2 312 318	2 103 966	4 416 284
1.8.4.2	предоставленный в соответствии с Федеральными законами от 13 октября 2008 года № 173-ФЗ «О дополнительных мерах по поддержке финансовой системы Российской Федерации» и от 27 октября 2008 года № 175-ФЗ «О дополнительных мерах для укрепления стабильности банковской системы в период до 31 декабря 2014 года»		0	0	0
1.8.5	Прирост стоимости имущества		0	0	0
1.9	Показатели, уменьшающие источники дополнительного капитала:		0	0	0
1.9.1	Вложения в собственные привилегированные акции		0	0	0
1.9.2	Инвестиции в капитал финансовых организаций:		0	0	0
1.9.2.1	несущественные		0	0	0
1.9.2.2	существенные		0	0	0
1.9.3	Субординированный кредит (депозит, заем, облигационный заем), предоставленный финансовым организациям		0	0	0
1.9.3.1	несущественный		0	0	0
1.9.3.2	существенный		0	0	0
1.9.4	Обязательства по приобретению источников дополнительного капитала		0	0	0
1.9.5	Средства, поступившие в оплату акций (долей), включаемые в состав дополнительного капитала		0	0	0
1.10	Показатели, уменьшающие сумму основного и дополнительного капитала:		0	0	0
1.10.1	Просроченная дебиторская задолженность длительностью свыше 30 календарных дней		0	0	0
1.10.2	Субординированные кредиты, стоимость которых не превышает 1% от величины уставного капитала кредитной организации-заемщика		0	0	0

1.10.3	Превышение совокупной суммы кредитов, банковских гарантий и поручительств, предоставленных своим участникам (акционерам) и инсайдерам, над ее максимальным размером в соответствии федеральными законами и нормативными актами Банка России		0	0	0
1.10.4	Превышение вложений в строительство, изготовление и приобретение основных средств над суммой источников основного и дополнительного капитала		0	0	0
1.10.5	Превышение действительной стоимости доли вышедшего участника общества с ограниченной ответственностью над стоимостью, по которой доля была реализована другому участнику общества с ограниченной ответственностью		0	0	0
1.11	Дополнительный капитал		3 200 558	2 228 378	5 428 936
2	Активы, взвешенные по уровню риска (тыс. руб.), всего, в том числе:		66 696 550	9 735 568	76 432 118
2.1	необходимые для определения достаточности базового капитала		66 696 550	9 735 568	76 432 118
2.2	необходимые для определения достаточности основного капитала		66 696 550	9 735 568	76 432 118
3	Достаточность капитала (процент):		X	X	X
3.1	Достаточность базового капитала		10.45	X	8.47
3.2	Достаточность основного капитала		10.45	X	8.47
3.3	Достаточность собственных средств (капитала)		15.25	X	15.58

**Раздел 2. Сведения о величине кредитного, операционного и рыночного рисков, покрываемых капиталом**  
**Подраздел 2.1. Кредитный риск**

Номер строки	Наименование показателя	Номер пояснения	Данные на отчетную дату			Данные на соответствующую отчетную дату прошлого года		
			Стоимость активов (инструментов)	Активы (инструменты) за вычетом сформированных резервов на возможные потери	Стоимость активов (инструментов), взвешенных по уровню риска	Стоимость активов (инструментов)	Активы (инструменты) за вычетом сформированных резервов на возможные потери	Стоимость активов (инструментов), взвешенных по уровню риска
1	2	3	4	5	6	7	8	9
1	Кредитный риск по активам, отраженным на балансовых счетах	1.5.2.1 1.5.2.5	52 273 615	50 720 756	15 640 168	81 936 137	81 049 332	30 878 968
1.1	Активы с коэффициентом риска 0 процентов, всего, из них:		27 027 679	27 027 679	0	23 267 011	23 267 011	0
1.1.1	денежные средства и обязательные резервы, депонированные в Банке России		8 665 887	8 665 887	0	3 365 071	3 365 071	0
1.1.2	кредитные требования и другие требования, обеспеченные гарантиями Российской Федерации, Минфина России и Банка России и залогом государственных долговых ценных бумаг Российской Федерации, Минфина России и Банка России		0	0	0	0	0	0

1.1.3	кредитные требования и другие требования к центральным банкам или правительствам стран, имеющих страновые оценки «0», «1», в том числе обеспеченные гарантиями этих стран и так далее		0	0	0	0	0	0
1.2	Активы с коэффициентом риска 20 процентов, всего, из них:		9 983 315	9 983 296	1 996 659	33 624 354	33 620 854	6 724 171
1.2.1	кредитные требования и другие требования к субъектам Российской Федерации, муниципальным образованиям, к иным организациям, обеспеченные гарантиями и залогом ценных бумаг субъектов Российской Федерации и муниципальных образований		0	0	0	0	0	0
1.2.2	кредитные требования и другие требования к центральным банкам или правительствам стран, имеющих страновую оценку «2», в том числе обеспеченные их гарантиями (залогом ценных бумаг)		0	0	0	0	0	0
1.2.3	кредитные требования и другие требования к кредитным организациям - резидентам стран со страновой оценкой «0», «1», имеющим рейтинг долгосрочной кредитоспособности, в том числе обеспеченные их гарантиями		9 978 524	9 978 505	1 995 701	24 255 142	24 255 142	4 851 029
1.3	Активы с коэффициентом риска 50 процентов, всего, из них:		132 544	132 544	66 272	13 339	13 339	6 670
1.3.1	кредитные требования и другие требования в иностранной валюте, обеспеченные гарантиями Российской Федерации, Минфина России и Банка России и залогом государственных долговых ценных бумаг Российской Федерации, Минфина России и Банка России, номинированных в иностранной валюте		0	0	0	0	0	0
1.3.2	кредитные требования и другие требования к центральным банкам или правительствам стран, имеющих страновую оценку «3», в том числе обеспеченные их гарантиями (залогом ценных бумаг)		0	0	0	0	0	0

1.3.3	кредитные требования и другие требования к кредитным организациям - резидентам стран со страновой оценкой «0», «1», не имеющим рейтингов долгосрочной кредитоспособности, и к кредитным организациям - резидентам стран со страновой оценкой «2», в том числе обеспеченные их гарантиями		132 544	132 544	66 272	13 339	13 339	6 670
1.4	Активы с коэффициентом риска 100 процентов, всего, из них:		15 130 077	13 577 237	13 577 237	25 031 432	24 148 127	24 148 127
1.4.1	кредитные требования и другие требования к юридическим лицам (кроме кредитных организаций)		12 741 140	11 326 757	11 326 757	17 086 705	16 550 091	16 550 091
1.4.2	кредитные требования и другие требования к физическим лицам		1 841 763	1 703 306	1 703 306	5 580 937	5 324 246	5 324 246
1.5	Активы с коэффициентом риска 150 процентов - кредитные требования и другие требования к центральным банкам или правительствам стран, имеющих страновую оценку «7»		0	0	0	0	0	0
2	Активы с повышенными коэффициентами риска всего, в том числе:		9 017 086	8 835 895	11 008 009	7 889 154	7 786 446	10 423 264
2.1	с коэффициентом риска 110 процентов		5 747 064	5 614 584	6 176 042	3 224 121	3 141 013	3 455 115
2.2	с коэффициентом риска 150 процентов		3 270 022	3 221 311	4 831 967	4 665 032	4 645 433	6 968 150
3	Кредиты на потребительские цели всего, в том числе:		0	0	0	0	0	0
3.1	с коэффициентом риска 110 процентов		0	0	0	0	0	0
3.2	с коэффициентом риска 140 процентов		0	0	0	0	0	0
3.3	с коэффициентом риска 170 процентов		0	0	0	0	0	0
3.4	с коэффициентом риска 200 процентов		0	0	0	0	0	0
3.5	с коэффициентом риска 300 процентов		0	0	0	0	0	0
3.6	с коэффициентом риска 600 процентов		0	0	0	0	0	0
4	Кредитный риск по условным обязательствам кредитного характера, всего, в том числе:		33 666 681	33 656 856	9 795 625	39 927 640	39 866 989	10 725 033
4.1	по финансовым инструментам с высоким риском		11 736 800	11 734 825	9 794 025	10 491 834	10 481 293	8 351 848
4.2	по финансовым инструментам со средним риском		0	0	0	7 499 240	7 499 240	2 218 703
4.3	по финансовым инструментам с низким риском		8 000	8 000	1 600	772 409	772 409	154 482
4.4	по финансовым инструментам без риска		21 921 881	21 914 031	0	21 164 157	21 114 047	0
5	Кредитный риск по производным финансовым инструментам		38 060 562		11 011 776	11 829 811		2 947 730

## Подраздел 2.2. Операционный риск

Номер строки	Наименование показателя	Номер пояснения	Данные на отчетную дату	Данные на соответствующую отчетную дату прошлого года
1	2	3	5	5
6	Операционный риск, всего, в том числе:	1.5.2.3	828 688	814 724
6.1	Доходы для целей расчета капитала на покрытие операционного риска, всего, в том числе:		5 524 590	5 431 493
6.1.1	чистые процентные доходы		4 032 736	4 190 600
6.1.2	чистые непроцентные доходы		1 491 854	1 240 893
6.2	Количество лет, предшествующих дате расчета величины операционного риска		3	3

## Подраздел 2.3. Рыночный риск

Номер строки	Наименование показателя	Номер пояснения	Данные на отчетную дату	Данные на соответствующую отчетную дату прошлого года
1	2	3	4	5
7	Совокупный рыночный риск, всего, в том числе:	1.5.2.2	736 779	1 356 941
7.1	процентный риск, всего, в том числе:		58 942.3	108 555.3
7.1.1	общий		58 942.3	108 555.3
7.1.2	специальный		0	0
7.2	фондовый риск, всего, в том числе:		0	0
7.2.1	общий		0	0
7.2.2	специальный		0	0
7.3	валютный риск		0	0

## Раздел 3. Информация о величине резервов на покрытие сомнительных ссуд и иных активов

Номер строки	Наименование показателя	Номер пояснения	Данные на начало отчетного года	Прирост (+) / снижение (-) за отчетный период	Данные на отчетную дату
1	2	3	4	5	6
1	Фактически сформированные резервы на возможные потери, всего, в том числе:		1 053 988	689 888	1 743 876
1.1	по ссудам, ссудной и приравненной к ней задолженности		960 123	762 719	1 722 842
1.2	по иным балансовым активам, по которым существует риск понесения потерь, и прочим потерям		29 389	-18 180	11 209
1.3	по условным обязательствам кредитного характера и ценным бумагам, права на которые удостоверяются депозитариями, не удовлетворяющим критериям Банка России, отраженным на внебалансовых счетах		64 476	-54 651	9 825
1.4	под операции с резидентами офшорных зон		0	0	0

### Раздел «Справочно».

Информация о движении резерва на возможные потери по ссудам, ссудной и приравненной к ней задолженности (Номер пояснения \_\_\_\_\_).

1. Формирование (доначисление) резерва в отчетном периоде (тыс. руб.), всего 2 147 931, в том числе вследствие:

- 1.1. выдачи ссуд 848 344;
- 1.2. изменения качества ссуд 683 714;

1.3. изменения официального курса иностранной валюты по отношению к рублю, установленного Банком России, 65 746;

1.4. иных причин 550 127.

2. Восстановление (уменьшение) резерва в отчетном периоде (тыс. руб.), всего 1 385 212, в том числе вследствие:

2.1. списания безнадежных ссуд 0;

2.2. погашения ссуд 1 148 562;

2.3. изменения качества ссуд 31 278;

2.4. изменения официального курса иностранной валюты по отношению к рублю, установленного Банком России, 15 773;

2.5. иных причин 189 599.

Председатель Правления

Главный бухгалтер

М.П.

Исполнитель

Телефон: 785-60-19



Ф. Рэнье

Н. П. Цыбульская

К. С. Ручкин

16 апреля 2015 г.



Код территории по ОКАТО	Код кредитной организации (филиала)	
	по ОКПО	регистрационный номер (/порядковый номер)
45286585000	58986098	3407

**СВЕДЕНИЯ ОБ ОБЯЗАТЕЛЬНЫХ НОРМАТИВАХ**  
(публикуемая форма)

по состоянию на 1 января 2015 г.

Кредитной организации «БНП ПАРИБА Банк» Акционерное общество / «БНП ПАРИБА БАНК» АО  
(полное фирменное и сокращенное фирменное наименование)

Почтовый адрес 125047 Российская Федерация, Москва, ул. Лесная д.5

Код формы по ОКУД 0409813  
Квартальная (Годовая)

в процентах

Номер строки	Наименование показателя	Номер пояснения	Нормативное значение	Фактическое значение			
				на отчетную дату	на соответствующую отчетную дату прошлого года		
1	2	3	4	5	6		
1	Норматив достаточности базового капитала (Н1.1)	1.5.1	Min 5%	8.47	10.45		
2	Норматив достаточности основного капитала банка (Н1.2)	1.5.1	Min 5.5%	8.47	10.45		
3	Норматив достаточности собственных средств (капитала) банка (норматив Н1.0)	1.5.1	Min 10%	15.58	15.25		
4	Норматив достаточности собственных средств (капитала) небанковской кредитной организации, имеющей право на осуществление переводов денежных средств без открытия банковских счетов и связанных с ними иных банковских операций (Н1.3)		X	X	X		
5	Норматив мгновенной ликвидности банка (Н2)		Min 15%	143.11	133.02		
6	Норматив текущей ликвидности банка (Н3)		Min 50%	110.73	115.18		
7	Норматив долгосрочной ликвидности банка (Н4)		Max 120%	81.39	91.89		
8	Норматив максимального размера риска на одного заемщика или группу связанных заемщиков (Н6)		Max 25%	Максимальное	22.90	Максимальное	22.12
				Минимальное	0.09	Минимальное	0.69
9	Норматив максимального размера крупных кредитных рисков (Н7)		Max 800%	302.74	376.36		

10	Норматив максимального размера кредитов, банковских гарантий и поручительств, предоставленных банком своим участникам (акционерам) (Н9.1)		Max 50%	0.00	0.00
11	Норматив совокупной величины риска по инсайдерам банка (Н10.1)		Max 3%	0.00	0.00
12	Норматив использования собственных средств (капитала) банка для приобретения акций (долей) других юридических лиц (Н12)		Max 25%	0.00	0.00
13	Норматив соотношения суммы ликвидных активов сроком исполнения в ближайшие 30 календарных дней к сумме обязательств РНКО (Н15)		X	X	X
14	Норматив ликвидности небанковской кредитной организации, имеющей право на осуществление переводов денежных средств без открытия банковских счетов и связанных с ними иных банковских операций (Н15.1)		X	X	X
15	Норматив максимальной совокупной величины кредитов клиентам - участникам расчетов на завершение расчетов (Н16)		X	X	X
16	Норматив предоставления РНКО от своего имени и за свой счет кредитов заемщикам, кроме клиентов - участников расчетов (Н16.1)		X	X	X
17	Норматив минимального соотношения размера ипотечного покрытия и объема эмиссии облигаций с ипотечным покрытием (Н18)		X	X	X

Председатель Правления

Главный бухгалтер

М.П.

Исполнитель  
Телефон: 785-60-19



*Ф. Рэнь*

Ф. Рэнь

*Н. П. Цыбульская*

Н. П. Цыбульская

К. С. Ручкин

16 апреля 2015 г.

Код территории по ОКАТО	Код кредитной организации (филиала)	
	по ОКПО	регистрационный номер (/порядковый номер)
45286585000	58986098	3407

**ОТЧЕТ О ДВИЖЕНИИ ДЕНЕЖНЫХ СРЕДСТВ**  
(публикуемая форма)

за 2014 г.

Кредитной организации «БНП ПАРИБА Банк» Акционерное общество / «БНП ПАРИБА БАНК» АО  
(полное фирменное и сокращенное фирменное наименование)

Почтовый адрес 125047 Российская Федерация, Москва, ул. Лесная д.5

Код формы по ОКУД 0409814  
Квартальная (Годовая)

тыс. руб.

Номер строки	Наименование статей	Номер пояснения	Денежные потоки за отчетный период	Денежные потоки за соответствующий отчетный период прошлого года
1	2	3	4	5
1	<b>Чистые денежные средства, полученные от (использованные в) операционной деятельности</b>			
1.1	Денежные средства, полученные от (использованные в) операционной деятельности до изменений в операционных активах и обязательствах, всего, в том числе:		-5 960 954	186 748
1.1.1	проценты полученные		3 854 667	4 719 262
1.1.2	проценты уплаченные		-2 779 293	- 2 466 422
1.1.3	комиссии полученные		245 170	370 405
1.1.4	комиссии уплаченные		-375 157	-327 634
1.1.5	доходы за вычетом расходов по операциям с финансовыми активами, оцениваемыми по справедливой стоимости через прибыль или убыток, имеющимися в наличии для продажи		-4 223 253	-218 022
1.1.6	доходы за вычетом расходов по операциям с ценными бумагами, удерживаемыми до погашения		0	0
1.1.7	доходы за вычетом расходов по операциям с иностранной валютой		-1 358 997	959 057
1.1.8	прочие операционные доходы		516 015	317 342
1.1.9	операционные расходы		-1 603 328	-2 617 272
1.1.10	расход (возмещение) по налогам		-236 778	-549 968
1.2	Прирост (снижение) чистых денежных средств от операционных активов и обязательств, всего, в том числе:		4 392 722	3 529 918
1.2.1	Чистый прирост (снижение) по обязательным резервам на счетах в Банке России		-115 849	531 779
1.2.2	Чистый прирост (снижение) по вложениям в ценные бумаги, оцениваемым по справедливой стоимости через прибыль или убыток		4 030 574	-4 030 574
1.2.3	Чистый прирост (снижение) по ссудной задолженности		45 936 547	3 734 830
1.2.4	Чистый прирост (снижение) по прочим активам		121 834	-91 743
1.2.5	Чистый прирост (снижение) по кредитам, депозитам и прочим средствам Банка России		-5 727 673	5 727 673
1.2.6	Чистый прирост (снижение) по средствам других кредитных организаций		-27 052 983	-12 000 664

1.2.7	Чистый прирост (снижение) по средствам клиентов, не являющихся кредитными организациями		-10 561 606	9 591 160
1.2.8	Чистый прирост (снижение) по финансовым обязательствам, оцениваемым по справедливой стоимости через прибыль или убыток		0	859 559
1.2.9	Чистый прирост (снижение) по выпущенным долговым обязательствам		-2 000 000	0
1.2.10	Чистый прирост (снижение) по прочим обязательствам		-238 122	-792 102
1.3	Итого по разделу 1 (ст. 1.1 + ст. 1.2)		-1 568 232	3 716 666
2	Чистые денежные средства, полученные от (использованные в) инвестиционной деятельности			
2.1	Приобретение ценных бумаг и других финансовых активов, относящихся к категории «имеющиеся в наличии для продажи»		-356 184	-3 301 228
2.2	Выручка от реализации и погашения ценных бумаг и других финансовых активов, относящихся к категории «имеющиеся в наличии для продажи»		1 125 002	2 845 331
2.3	Приобретение ценных бумаг, относящихся к категории «удерживаемые до погашения»		0	0
2.4	Выручка от погашения ценных бумаг, относящихся к категории «удерживаемые до погашения»		0	0
2.5	Приобретение основных средств, нематериальных активов и материальных запасов		-6 231	-5 774
2.6	Выручка от реализации основных средств, нематериальных активов и материальных запасов		0	1 523
2.7	Дивиденды полученные		0	5
2.8	Итого по разделу 2 (сумма строк с 2.1 по 2.7)		762 587	- 460 143
3	Чистые денежные средства, полученные от (использованные в) финансовой деятельности			
3.1	Взносы акционеров (участников) в уставный капитал		0	0
3.2	Приобретение собственных акций (долей), выкупленных у акционеров (участников)		0	0
3.3	Продажа собственных акций (долей), выкупленных у акционеров (участников)		0	0
3.4	Выплаченные дивиденды		-539 196	-995 963
3.5	Итого по разделу 3 (сумма строк с 3.1 по 3.4)		-539 196	-995 963
4	Влияние изменений официальных курсов иностранных валют по отношению к рублю, установленных Банком России, на денежные средства и их эквиваленты		560 632	60 730
5	Прирост (использование) денежных средств и их эквивалентов		-784 209	2 321 290
5.1	Денежные средства и их эквиваленты на начало отчетного года	1.4.4	3 710 890	1 389 600
5.2	Денежные средства и их эквиваленты на конец отчетного периода	1.4.4	2 926 681	3 710 890

Председатель Правления


Главный бухгалтер

М.П.

Исполнитель  
Телефон: 785-60-19





 Ф. Рэнье

 Н. П. Цыбульская

К. С. Ручкин

16 апреля 2015 г.

Директор закрытого акционерного общества  
«ПрайсвотерхаусКуперс Аудит»  
Е. И. Копанева  
16 апреля 2015 года



Пронумеровано, прошнуровано и скреплено печатью 54 (пятьдесят четыре) листов.