

АУДИТОРСКОЕ ЗАКЛЮЧЕНИЕ
О ГОДОВОЙ БУХГАЛТЕРСКОЙ (ФИНАНСОВОЙ) ОТЧЕТНОСТИ

**Банка «Содействие общественным инициативам»
(акционерное общество)**

за период с 01 января по 31 декабря 2015 года
включительно

Адресат: Акционеры, Совет директоров, руководство
АО «Собинбанк», иные пользователи

Москва,
2016 г.

АУДИРУЕМОЕ ЛИЦО

НАИМЕНОВАНИЕ:	Банк «Содействие общественным инициативам» (акционерное общество)
ОСНОВНОЙ ГОСУДАРСТВЕННЫЙ РЕГИСТРАЦИОННЫЙ НОМЕР:	1027739051009
МЕСТО НАХОЖДЕНИЯ:	123022, г. Москва, ул. Рочдельская, дом 15, строение 56, 4 этаж.
ЛИЦЕНЗИИ:	<ul style="list-style-type: none">• Генеральная лицензия на осуществление банковских операций № 1317 (от 05.02.2016)• Лицензия на привлечение во вклады и размещение драгоценных металлов № 1317 (от 05.02.2016)• Лицензия профессионального участника рынка ценных бумаг на осуществление дилерской деятельности, выданная ФКРЦБ 16.11.2000 г. № 177-02820-010000;• Лицензия профессионального участника рынка ценных бумаг на осуществление депозитарной деятельности, выданная ФКРЦБ от 04.12.2000 г. № 177-03429-000100;• Лицензия профессионального участника рынка ценных бумаг на осуществление брокерской деятельности, выданная ФКРЦБ от 16.11.2000 г. № 177-02778-100000;• Лицензия профессионального участника рынка ценных бумаг на осуществление деятельности по управлению ценными бумагами, выданная ФКРЦБ 16.11.2000 г. № 177-02854-001000.

Банк включен в реестр банков - участников системы обязательного страхования вкладов 23 декабря 2004 года под номером 358.

По состоянию на 01.01.2016 года Банк имеет 1 дополнительный офис.

Общество с ограниченной ответственностью
ВНЕШАУДИТ КОНСАЛТИНГ

Россия, 119034 Москва, Пречистенка 10, офис 15
vneshaudit.consulting (499) 766-92-77 (499) 766-93-04

АУДИТОР

НАИМЕНОВАНИЕ:	Общество с ограниченной ответственностью «Внешаудит консалтинг»
ОСНОВНОЙ ГОСУДАРСТВЕННЫЙ РЕГИСТРАЦИОННЫЙ НОМЕР:	1037739256180 от 28.01.2003 г. Межрайонной инспекции МНС России № 39 по г. Москве № 394.831 от 10.07.2000 г. Московской регистрационной палаты
МЕСТО НАХОЖДЕНИЯ:	119034, г. Москва, ул. Пречистенка, дом 10, офис 15
ЯВЛЯЕТСЯ ЧЛЕНОМ:	Саморегулируемой организации аудиторов Некоммерческое партнерство «Московская аудиторская Палата», аккредитованной Министерством финансов РФ (Приказ МФ РФ от 26 ноября 2009 № 578, рег. номер записи о внесении сведений в реестр – 03). Запись в реестре аудиторов и аудиторских организаций СРО НП «МоАП» от 28 декабря 2009 г. за ОРНЗ 10203000816 (Свидетельство СРО НП «МоАП» от 15 февраля 2010 г.).

На основании договора от «16» февраля 2016 года № 16/02-16/01 БА мы провели аудит прилагаемой годовой бухгалтерской (финансовой) отчетности **Банка «Содействие общественным инициативам» (акционерное общество)** (далее – Банк), состоящей из:

- **бухгалтерского баланса (публикуемая форма) по ОКУД 0409806**, приведенного в Указании ЦБР от 12 ноября 2009 г. N 2332-У «О перечне, формах и порядке составления и представления форм отчетности кредитных организаций в Центральный банк Российской Федерации», по состоянию на 01 января 2016 года;
- **отчета о финансовых результатах (публикуемая форма) по ОКУД 0409807**, приведенного в Указании ЦБР от 12 ноября 2009 г. N 2332-У «О перечне, формах и порядке составления и представления форм отчетности кредитных организаций в Центральный банк Российской Федерации», за 2015 год;
- **отчета об уровне достаточности капитала для покрытия рисков, величине резервов на возможные потери по ссудам и иным активам (публикуемая форма) по ОКУД 0409808**, приведенного в Указании ЦБР от 12 ноября 2009 г. N 2332-У «О перечне, формах и порядке составления и представления форм отчетности кредитных организаций в Центральный банк Российской Федерации», по состоянию на 01 января 2016 года;
- **сведений об обязательных нормативах и о показателе финансового рычага (публикуемая форма) по ОКУД 0409813**, приведенных в Указании ЦБР от 12 ноября 2009 г. N 2332-У «О перечне, формах и порядке составления и представления форм отчетности кредитных организаций в Центральный банк Российской Федерации», по состоянию на 01 января 2016 года;
- **отчета о движении денежных средств (публикуемая форма) по ОКУД 0409814**, приведенного в Указании ЦБР от 12 ноября 2009 г. N 2332-У «О перечне, формах и порядке составления и представления форм отчетности кредитных организаций в Центральный банк Российской Федерации», на 01 января 2016 года;
- пояснительной информации к годовой бухгалтерской (финансовой) отчетности.

ОТВЕТСТВЕННОСТЬ АУДИРУЕМОГО ЛИЦА ЗА ГОДОВУЮ БУХГАЛТЕРСКУЮ (ФИНАНСОВУЮ) ОТЧЕТНОСТЬ

Руководство Банка несет ответственность за составление и достоверность указанной годовой бухгалтерской (финансовой) отчетности в соответствии с российскими правилами составления бухгалтерской (финансовой) отчетности кредитными организациями и за систему внутреннего контроля, необходимую для составления годовой бухгалтерской (финансовой) отчетности, не содержащей существенных искажений вследствие недобросовестных действий или ошибок.

ОТВЕТСТВЕННОСТЬ АУДИТОРА

Наша ответственность заключается в выражении мнения о достоверности годовой бухгалтерской (финансовой) отчетности во всех существенных отношениях на основе проведенного нами аудита. Мы проводили аудит в соответствии с федеральными стандартами аудиторской деятельности, действующими в Российской Федерации. Данные стандарты требуют соблюдения применимых этических норм, а также планирования и проведения аудита таким образом, чтобы получить достаточную уверенность в том, что годовая бухгалтерская (финансовая) отчетность не содержит существенных искажений.

Аудит включал проведение аудиторских процедур, направленных на получение аудиторских доказательств, подтверждающих числовые показатели в годовой бухгалтерской (финансовой) отчетности и раскрытие в ней информации. Выбор аудиторских процедур является предметом нашего суждения, которое основывается на оценке риска существенных искажений, допущенных вследствие недобросовестных действий или ошибок. В процессе оценки данного риска нами рассмотрена система внутреннего контроля, обеспечивающая составление и достоверность годовой бухгалтерской (финансовой) отчетности с целью выбора соответствующих аудиторских процедур, но не с целью выражения мнения об эффективности системы внутреннего контроля.

Аудит также включал оценку надлежащего характера применяемой учетной политики и обоснованности оценочных показателей, полученных руководством Банка, а также оценку представления годовой бухгалтерской (финансовой) отчетности в целом.

Мы полагаем, что полученные в ходе аудита аудиторские доказательства дают достаточные основания для выражения мнения о достоверности годовой бухгалтерской (финансовой) отчетности.

МНЕНИЕ

По мнению аудиторской организации **ООО «Внешаудит консалтинг»**, годовая бухгалтерская (финансовая) отчетность отражает достоверно во всех существенных отношениях финансовое положение **Банка «Содействие общественным инициативам» (акционерное общество)** по состоянию на 01 января 2016 года, финансовые результаты его деятельности и движение денежных средств за 2015 год в соответствии с российскими правилами составления бухгалтерской (финансовой) отчетности кредитными организациями.

Отчет о результатах проверки в соответствии с требованиями Федерального закона от 2 декабря 1990 г. N 395-I «О банках и банковской деятельности».

Руководство Банка несет ответственность за выполнение Банком обязательных нормативов, установленных Банком России, а также за соответствие внутреннего контроля и организации систем управления рисками Банка требованиям, предъявляемым Банком России к таким системам.

В соответствии со статьей 42 Федерального закона от 2 декабря 1990 года N 395-I «О банках и банковской деятельности» в ходе аудита годовой бухгалтерской (финансовой) отчетности Банка за 2015 год мы провели проверку:

- выполнения Банком по состоянию на 1 января 2016 года обязательных нормативов, установленных Банком России;
- соответствия внутреннего контроля и организации систем управления рисками Банка требованиям, предъявляемым Банком России к таким системам.

Указанная проверка ограничивалась такими выбранными на основе нашего суждения процедурами, как запросы, анализ, изучение документов, сравнение утвержденных Банком положений, порядков и методик с требованиями, предъявляемыми Банком России, а также пересчет и сравнение числовых показателей и иной информации.

В результате проведенной нами проверки установлено следующее:

1) в части выполнения Банком обязательных нормативов, установленных Банком России:

Мы установили, что значения установленных Банком России обязательных нормативов Банка по состоянию на 1 января 2016 года находились в пределах лимитов, установленных Банком России.

Мы не проводили каких-либо процедур в отношении данных бухгалтерского учета Банка, кроме процедур, которые мы сочли необходимыми для целей выражения мнения о том, отражает ли годовая бухгалтерская (финансовая) отчетность Банка достоверно во всех существенных отношениях его финансовое положение по состоянию на 1 января 2016 года, финансовые результаты его деятельности и движение денежных средств за 2015 год в соответствии с российскими правилами составления годовой бухгалтерской (финансовой) отчетности кредитными организациями.

2) в части соответствия внутреннего контроля и организации систем управления рисками Банка требованиям, предъявляемым Банком России к таким системам:

а) в соответствии с требованиями и рекомендациями Банка России по состоянию на 31 декабря 2015 года служба внутреннего аудита Банка подчинена и подотчетна совету директоров Банка, подразделения управления рисками Банка не были подчинены и не были подотчетны подразделениям, принимающим соответствующие риски, руководители службы внутреннего аудита и подразделения управления рисками Банка соответствуют квалификационным требованиям, установленным Банком России.

б) действующие по состоянию на 31 декабря 2015 года внутренние документы Банка, устанавливающие методики выявления и управления значимыми для Банка кредитным, операционным, рыночным, процентным, правовым рисками, риском потери ликвидности и риском потери деловой репутации, осуществления стресс-

тестирования утверждены уполномоченными органами управления Банка в соответствии с требованиями и рекомендациями Банка России. Внутренние документы по управлению кредитным риском нуждаются в доработке.

в) наличие в Банке по состоянию на 31 декабря 2015 года системы отчетности по значимым для Банка кредитному, операционному, рыночному, процентному, правовому рискам, риску потери ликвидности и риску потери деловой репутации, а также собственным средствам (капиталу) Банка. Недооценка кредитного риска не оказала существенного влияния на значения основных финансовых показателей и обязательных нормативов.

г) мы установили в результате проведенных аудиторских тестов с целью определения риска вовлеченности Банка в обслуживание сомнительных операций, осуществляемых клиентами Банка, что риск вовлеченности Банка в обслуживание сомнительных операций клиентов низкий.

д) мы установили, что организация системы внутреннего контроля по выявлению и предотвращению транзитных операций в целях ПОД/ФТ во всех существенных аспектах соответствует требованиям и рекомендациям Банка России.

е) периодичность и последовательность отчетов, подготовленных подразделениями управления рисками Банка и службой внутреннего аудита Банка в течение 2015 года по вопросам управления кредитным, операционным, рыночным, процентным, правовым рисками, риском потери ликвидности и риском потери деловой репутации Банка, соответствовали внутренним документам Банка; указанные отчеты включали результаты наблюдения подразделениями управления рисками Банка и Службой внутреннего аудита Банка в отношении оценки эффективности соответствующих методик Банка, а также рекомендации по их совершенствованию. Недооценка кредитного риска не в полной мере зафиксирована в соответствующих отчетах службой внутреннего аудита.

ж) по состоянию на 31 декабря 2015 года к полномочиям совета директоров Банка и его исполнительных органов управления относится контроль соблюдения Банком установленных внутренними документами Банка предельных значений рисков и достаточности собственных средств (капитала). С целью осуществления контроля эффективности применяемых в Банке процедур управления рисками и последовательности их применения в течение 2015 года совет директоров Банка и его исполнительные органы управления на периодической основе обсуждали отчеты, подготовленные подразделениями управления рисками Банка и службой внутреннего аудита.

Процедуры в отношении внутреннего контроля и организации систем управления рисками Банка проведены нами исключительно для целей проверки соответствия внутреннего контроля и организации систем управления рисками Банка требованиям, предъявляемым Банком России к таким системам.

ВАЖНЫЕ ОБСТОЯТЕЛЬСТВА

В период между 1 января 2016г. и датой подписания аудиторского заключения Банком проведена реклассификация ссудной задолженности по трем заемщикам в более низкую категорию качества, в том числе по одному заемщику доформирован резерв на возможные потери по ссудам в размере 19 177 тыс. руб.

Доначисление резерва на возможные потери по ссудной задолженности было произведено в ходе текущей деятельности и не отражалось как СПОД, относящиеся к отчетному периоду.

Генеральный директор
ООО «Внешаудит консалтинг»



Трохова О.В.
Квалификационный аттестат
аудитора
№ 03-000481
от 04.12.2012 г., ОРНЗ 29503007188

«30» мая 2016 г.

Код территории по ОКАТО	Код кредитной организации (филиала)	
	по ОКПО	регистрационный номер (/порядковый номер)
45286575000	09610355	1317

БУХГАЛТЕРСКИЙ БАЛАНС
(публикуемая форма)

на 01.01.2016 года.

Кредитной организации Банк «Содействие общественным инициативам» (акционерное общество)/
АО «СОБИНБАНК»

Почтовый адрес
123022 Москва ул. Рочдельская д.15 стр.56


Код формы по ОКУД 0409806
Квартальная (Годовая)
тыс. руб.

Номер строки	Наименование статьи	Номер пояснения	Данные на отчетную дату	Данные на начало отчетного года
1	2	3	4	5
I. АКТИВЫ				
1	Денежные средства	1	278 161	433 877
2	Средства кредитных организаций в Центральном банке Российской Федерации	2	394 493	285 216
2.1	Обязательные резервы		25 374	113 139
3	Средства в кредитных организациях	3	91 452	702 218
4	Финансовые активы, оцениваемые по справедливой стоимости через прибыль или убыток	4	853 692	0
5	Чистая ссудная задолженность	5	17 523 355	27 446 738
6	Чистые вложения в ценные бумаги и другие финансовые активы, имеющиеся в наличии для продажи	6	1 146 633	3 328 496
6.1	Инвестиции в дочерние и зависимые организации		0	0
7	Чистые вложения в ценные бумаги, удерживаемые до погашения	7	904 830	0
8	Требование по текущему налогу на прибыль		17 082	17 082
9	Отложенный налоговый актив	8	889 595	697 719
10	Основные средства, нематериальные активы и материальные запасы	9	3 673 094	3 406 988
11	Прочие активы	10	712 057	1 088 043
12	Всего активов		26 484 444	37 406 377

II. ПАССИВЫ				
13	Кредиты, депозиты и прочие средства Центрального банка Российской Федерации	11	0	0
14	Средства кредитных организаций	12	16 023 885	22 127 426
15	Средства клиентов, не являющихся кредитными организациями	13	5 960 642	9 779 917
15.1	Вклады (средства) физических лиц, в том числе индивидуальных предпринимателей		1 003 637	3 531 521
16	Финансовые обязательства, оцениваемые по справедливой стоимости через прибыль или убыток		0	0
17	Выпущенные долговые обязательства	14	345 229	1 014 902
18	Обязательство по текущему налогу на прибыль		0	0
19	Отложенное налоговое обязательство	8	190 995	0
20	Прочие обязательства	15	126 716	770 100
21	Резервы на возможные потери по условным обязательствам кредитного характера, прочим возможным потерям и операциям с резидентами офшорных зон	16	90 814	28 217
22	Всего обязательств		22 738 281	33 720 562
III. ИСТОЧНИКИ СОБСТВЕННЫХ СРЕДСТВ				
23	Средства акционеров (участников)	18	2 849 000	4 070 000
24	Собственные акции (доли), выкупленные у акционеров (участников)		0	0
25	Эмиссионный доход		0	0
26	Резервный фонд	19	0	229 837
27	Переоценка по справедливой стоимости ценных бумаг, имеющих в наличии для продажи, уменьшенная на отложенное налоговое обязательство (увеличенная на отложенный налоговый актив)		9 414	0
28	Переоценка основных средств, уменьшенная на отложенное налоговое обязательство	20	567 265	0
29	Нераспределенная прибыль (непокрытые убытки) прошлых лет		836 815	142 103
30	Неиспользованная прибыль (убыток) за отчетный период	21	-516 331	-756 125
31	Всего источников собственных средств		3 746 163	3 685 815

IV. ВНЕБАЛАНСОВЫЕ ОБЯЗАТЕЛЬСТВА				
32	Безотзывные обязательства кредитной организации		2 901 724	4 939 615
33	Выданные кредитной организацией гарантии и поручительства		934 226	2 045 812
34	Условные обязательства некредитного характера		0	0

Председатель Правления



О.А.Минаев

Главный бухгалтер




М.С.Бурацкий

30.05.2016

Код территории по ОКАТО	Код кредитной организации (филиала)	
	по ОКПО	регистрационный номер (/порядковый номер)
45286575000	09610355	1317

ОТЧЕТ О ФИНАНСОВЫХ РЕЗУЛЬТАТАХ
(публикуемая форма)

на 01.01.2016 года.

Кредитной организации **Банк «Содействие общественным инициативам» (акционерное общество)/**
АО «СОБИНБАНК»

Почтовый адрес:
123022 Москва ул. Рочдельская д.15 стр.56

Код формы по ОКУД 0409807
Квартальная (Годовая)
тыс. руб.

Номер строки	Наименование статьи	Номер пояснения	Данные за отчетный период	Данные за соответствующий период прошлого года
1	2	3	4	5
1	Процентные доходы, всего, в том числе:		3 095 433	4 649 231
1.1	от размещения средств в кредитных организациях		366 172	22 245
1.2	от ссуд, предоставленных клиентам, не являющимся кредитными организациями		2 537 316	4 348 209
1.3	от оказания услуг по финансовой аренде (лизингу)		0	0
1.4	от вложений в ценные бумаги		191 945	278 777
2	Процентные расходы, всего, в том числе:		1 530 584	2 853 568
2.1	по привлеченным средствам кредитных организаций		1 040 372	1 170 661
2.2	по привлеченным средствам клиентов, не являющимся кредитными организациями		448 596	1 503 323
2.3	по выпущенным долговым обязательствам		41 616	179 584
3	Чистые процентные доходы (отрицательная процентная маржа)		1 564 849	1 795 663
4	Изменение резерва на возможные потери по ссудам, ссудной и приравненной к ней задолженности, средствам, размещенным на корреспондентских счетах, а также начисленным процентным доходам, всего, в том числе:		-1 641 935	-2 260 014
4.1	изменение резерва на возможные потери по начисленным процентным доходам		-115 791	-147 989
5	Чистые процентные доходы (отрицательная процентная маржа) после создания резерва на возможные потери		-77 086	-464 351
6	Чистые доходы от операций с финансовыми активами, оцениваемыми по справедливой стоимости через прибыль или убыток		1 707	-57 217
7	Чистые доходы от операций с ценными бумагами, имеющимися в наличии для продажи		40 261	56

8	Чистые доходы от операций с ценными бумагами, удерживаемыми до погашения		0	0
9	Чистые доходы от операций с иностранной валютой		-186 177	-700 163
10	Чистые доходы от переоценки иностранной валюты		622 029	1 520 586
11	Доходы от участия в капитале других юридических лиц		0	0
12	Комиссионные доходы		97 511	567 699
13	Комиссионные расходы		15 038	145 757
14	Изменение резерва на возможные потери по ценным бумагам, имеющимся в наличии для продажи		1	-71 299
15	Изменение резерва на возможные потери по ценным бумагам, удерживаемым до погашения		-54 906	0
16	Изменение резерва по прочим потерям		18 963	-93 764
17	Прочие операционные доходы		146 263	321 805
18	Чистые доходы (расходы)		593 528	877 595
19	Операционные расходы		1 182 570	2 216 094
20	Прибыль (убыток) до налогообложения		-589 042	-1 338 499
21	Возмещение (расход) по налогам		-72 711	-582 374
22	Прибыль (убыток) после налогообложения	23	-516 331	-756 125
23	Выплаты из прибыли после налогообложения, всего, в том числе:		0	0
23.1	распределение между акционерами (участниками) в виде дивидендов		0	0
23.2	отчисления на формирование и пополнение резервного фонда		0	0
24	Неиспользованная прибыль (убыток) за отчетный период	23	-516 331	-756 125

Председатель Правления

О.А.Минаев

Главный бухгалтер

М.С.Бурацкий



30.05.2016

Код территории по ОКАТО	Код кредитной организации (филиала)	
	по ОКПО	регистрационный номер (/порядковый номер)
45286575000	09610355	1317

**ОТЧЕТ ОБ УРОВНЕ ДОСТАТОЧНОСТИ КАПИТАЛА ДЛЯ ПОКРЫТИЯ РИСКОВ,
ВЕЛИЧИНЕ РЕЗЕРВОВ НА ВОЗМОЖНЫЕ ПОТЕРИ ПО ССУДАМ И ИНЫМ АКТИВАМ**
(публикуемая форма)

на 01.01.2016 года.

Кредитной организации **Банк «Содействие общественным инициативам» (акционерное общество)/**
АО «СОБИНБАНК»

Почтовый адрес
123022 Москва ул. Рочдельская д.15 стр.56

Код формы по ОКУД 0409808
Квартальная (Годовая)

Раздел 1. Информация об уровне достаточности капитала

Номер строки	Наименование показателя	Номер поясне ния	Данные на отчетную дату	Прирост (+) / снижение (-) за отчетный период	Данные на начало отчетного года
1	2	3	4	5	6
1	Собственные средства (капитал) (тыс. руб.), итого, в том числе:	25	4 607 696	-512 002	5 119 698
1.1	Источники базового капитала:		3 685 815	-1 511 553	5 197 368
1.1.1	Уставный капитал, всего, в том числе, сформированный:		2 849 000	-1 221 000	4 070 000
1.1.1.1	обыкновенными акциями (долями)		2 849 000	-1 221 000	4 070 000
1.1.1.2	привилегированными акциями		0	0	0
1.1.2	Эмиссионный доход		0	0	0
1.1.3	Резервный фонд		0	-229 837	229 837
1.1.4	Нераспределенная прибыль:		836 815	-60 716	897 531
1.1.4.1	прошлых лет		836 815	694 712	142 103
1.1.4.2	отчетного года		0	-755 428	755 428
1.2	Показатели, уменьшающие источники базового капитала:		810 966	-866 704	1 677 670
1.2.1	Нематериальные активы		1 247	199	1 048
1.2.2	Отложенные налоговые активы		279 440	145 770	133 670

1.2.3	Собственные акции (доли), выкупленные у акционеров (участников)		0	0	0
1.2.4	Убытки:		528 409	-1 010 353	1 538 762
1.2.4.1	прошлых лет		0	0	0
1.2.4.2	отчетного года		528 409	-1 010 353	1 538 762
1.2.5	Инвестиции в капитал финансовых организаций:		0	0	0
1.2.5.1	Несущественные		0	0	0
1.2.5.2	Существенные		0	0	0
1.2.5.3	совокупная сумма существенных вложений и совокупная сумма отложенных налоговых активов		0	0	0
1.2.6	Отрицательная величина добавочного капитала		1 870	-2 320	4 190
1.2.7	Обязательства по приобретению источников базового капитала		0	0	0
1.2.8	Средства, поступившие в оплату акций (долей), включаемые в состав базового капитала		0	0	0
1.3	Базовый капитал		2 874 849	-644 849	3 519 698
1.4	Источники добавочного капитала:		0	0	0
1.4.1	Уставный капитал, сформированный привилегированными акциями, всего, в том числе:		0	0	0
1.4.1.1	выпущенные в соответствии с Федеральным законом от 18 июля 2009 года N 181-ФЗ "Об использовании государственных ценных бумаг Российской Федерации для повышения капитализации банков"*		0	0	0
1.4.2	Эмиссионный доход		0	0	0
1.4.3	Субординированный заем с дополнительными условиями		0	0	0
1.4.4	Субординированный кредит (депозит, заем, облигационный заем) без ограничения срока привлечения		0	0	0
1.5	Показатели, уменьшающие источники добавочного капитала		1 870	-2 320	4 190
1.5.1	Вложения в собственные привилегированные акции		0	0	0
1.5.2	Инвестиции в капитал финансовых организаций:		0	0	0

1.5.2.1	Несущественные		0	0	0
1.5.2.2	Существенные		0	0	0
1.5.3	Субординированный кредит (депозит, заем, облигационный заем), предоставленный финансовым организациям		0	0	0
1.5.3.1	Несущественный		0	0	0
1.5.3.2	Существенный		0	0	0
1.5.4	Отрицательная величина дополнительного капитала		0	0	0
1.5.5	Обязательства по приобретению источников добавочного капитала		0	0	0
1.5.6	Средства, поступившие в оплату акций (долей), включаемые в состав добавочного капитала		0	0	0
1.6	Добавочный капитал		0	0	0
1.7	Основной капитал		2 874 849	-644 849	3 519 698
1.8	Источники дополнительного капитала:		1 767 265	167 265	1 600 000
1.8.1	Уставный капитал, сформированный привилегированными акциями, всего, в том числе:		0	0	0
1.8.1.1	после 1 марта 2013 года		0	0	0
1.8.2	Уставный капитал, сформированный за счет капитализации прироста стоимости имущества		0	0	0
1.8.3	Прибыль:		0	0	0
1.8.3.1	текущего года		0	0	0
1.8.3.2	прошлых лет		0	0	0
1.8.4	Субординированный кредит (депозит, заем, облигационный заем), всего, в том числе:		1 200 000	-400 000	1 600 000
1.8.4.1	привлеченный (размещенный) до 1 марта 2013 года		1 200 000	-400 000	1 600 000
1.8.4.2	Предоставленный в соответствии с Федеральным законом от 13 октября 2008 года N 173-ФЗ "О дополнительных мерах по поддержке финансовой системы Российской Федерации"*** и Федеральным законом от 27 октября 2008 года N 175-ФЗ "О дополнительных мерах для укрепления стабильности банковской системы в период до 31 декабря 2014 года"***		0	0	0
1.8.5	Прирост стоимости имущества		567 265	567 265	0

1.9	Показатели, уменьшающие источники дополнительного капитала:		0	0	0
1.9.1	Вложения в собственные привилегированные акции		0	0	0
1.9.2	Инвестиции в капитал финансовых организаций:		0	0	0
1.9.2.1	Несущественные		0	0	0
1.9.2.2	Существенные		0	0	0
1.9.3	Субординированный кредит (депозит, заем, облигационный заем), предоставленный финансовым организациям		0	0	0
1.9.3.1	Несущественный		0	0	0
1.9.3.2	Существенный		0	0	0
1.9.4	Обязательства по приобретению источников дополнительного капитала		0	0	0
1.9.5	Средства, поступившие в оплату акций (долей), включаемые в состав дополнительного капитала		0	0	0
1.10	Показатели, уменьшающие сумму основного и дополнительного капитала:		34 418	34 418	0
1.10.1	Просроченная дебиторская задолженность длительностью свыше 30 календарных дней		0	0	0
1.10.2	Субординированные кредиты, стоимость которых не превышает 1 процента от величины уставного капитала кредитной организации - заемщика		0	0	0
1.10.3	Превышение совокупной суммы кредитов, банковских гарантий и поручительств, предоставленных своим участникам (акционерам) и инсайдерам, над ее максимальным размером в соответствии с федеральными законами и нормативными актами Банка России		0	0	0
1.10.4	Превышение вложений в строительство, изготовление и приобретение основных средств над суммой источников основного и дополнительного капитала		34 418	34 418	0
1.10.5	Превышение действительной стоимости доли вышедшего участника общества с ограниченной ответственностью над стоимостью, по которой доля была реализована другому участнику общества с ограниченной ответственностью		0	0	0
1.11	Дополнительный капитал		1 732 847	132 847	1 600 000
2	Активы, взвешенные по уровню риска (тыс. руб.):	X	X	X	X
2.1	Необходимые для определения достаточности базового капитала		30 982 526	-11 246 569	42 229 095
2.2	Необходимые для определения достаточности основного капитала		30 982 526	-11 246 569	42 229 095

2.3	Необходимые для определения достаточности собственных средств (капитала)		31 653 174	-10 575 921	42 229 095
3	Достаточность капитала (процент):	X	X	X	X
3.1	Достаточность базового капитала		9.3	X	8.3
3.2	Достаточность основного капитала		9.3	X	8.3
3.3	Достаточность собственных средств (капитала)		14.6	X	12.1

Раздел 2. Сведения о величине кредитного, операционного и рыночного рисков, покрываемых капиталом

Подраздел 2.1. Кредитный риск

Номер строки	Наименование показателя	Номер пояснения	Данные на отчетную дату			Данные на начало отчетного года		
			Стоимость активов (инструментов)	Активы (инструменты) за вычетом сформированных резервов на возможные потери	Стоимость активов (инструментов), взвешенных по уровню риска	Стоимость активов (инструментов)	Активы (инструменты) за вычетом сформированных резервов на возможные потери	Стоимость активов (инструментов), взвешенных по уровню риска
1	2	3	4	5	6	7	8	9
1	Кредитный риск по активам, отраженным на балансовых счетах		21 000 441	16 569 859	13 835 763	28 458 615	24 745 472	21 674 175
1.1	Активы с коэффициентом риска* 0 процентов, всего, из них:		2 269 156	2 269 156	0	1 514 780	1 514 780	0
1.1.1	денежные средства и обязательные резервы, депонированные в Банке России		672 654	672 654	0	664 623	664 623	0
1.1.2	кредитные требования и другие требования, обеспеченные гарантиями Российской Федерации, Минфина России и Банка России и залогом государственных бумаг Российской Федерации, Минфина России и Банка России		1 296 502	1 296 502	0	0	0	0
1.1.3	кредитные требования и другие требования к центральным банкам или правительствам стран, имеющих страновые оценки "0", "1"**, в том числе обеспеченные гарантиями этих стран и так далее		0	0	0	0	0	0
1.2	Активы с коэффициентом риска 20 процентов, всего, из		581 943	581 175	116 235	1 946 979	1 945 646	389 129

	них:							
1.2.1	кредитные требования и другие требования к субъектам Российской Федерации, муниципальным образованиям, к иным организациям, обеспеченные гарантиями и залогом ценных бумаг субъектов Российской Федерации и муниципальных образований		0	0	0	0	0	0
1.2.2	кредитные требования и другие требования к центральным банкам или правительствам стран, имеющих страновую оценку "2", в том числе обеспеченные их гарантиями (залогом ценных бумаг)		0	0	0	0	0	0
1.2.3	кредитные требования и другие требования к кредитным организациям - резидентам стран со страновой оценкой "0", "1", имеющим рейтинг долгосрочной кредитоспособности***, в том числе обеспеченные их гарантиями		348 116	348 116	69 623	249 648	249 648	49 930
1.3	Активы с коэффициентом риска 50 процентов, всего, из них:		0	0	0	0	0	0
1.3.1	кредитные требования и другие требования в иностранной валюте, обеспеченные гарантиями Российской Федерации, Минфина России и Банка России и залогом государственных долговых ценных бумаг Российской Федерации, Минфина России и Банка России, номинированных в иностранной валюте		0	0	0	0	0	0
1.3.2	кредитные требования и другие требования к центральным банкам или правительствам стран, имеющих страновую оценку "3", в том числе обеспеченные их гарантиями (залогом ценных бумаг)		0	0	0	0	0	0
1.3.3	кредитные требования и другие требования к кредитным организациям - резидентам стран со		0	0	0	0	0	0

	страновой оценкой "0", "1", не имеющим рейтингов долгосрочной кредитоспособности, и к кредитным организациям - резидентам стран со страновой оценкой "2", в том числе обеспеченные их гарантиями							
1.4	Активы с коэффициентом риска 100 процентов, всего, из них:		18 149 342	13 719 528	13 719 528	24 996 856	21 285 046	21 285 046
1.4.1	ссудная задолженность юридических лиц		7 203 592	4 643 667	4 643 667	14 302 492	12 422 970	12 422 970
1.4.2	ссудная задолженность физических лиц		5 788 114	4 439 036	4 439 036	6 992 029	5 687 782	5 687 782
1.4.3	вложения в ценные бумаги		907 461	851 438	851 438	607 384	551 360	551 360
1.5	Активы с коэффициентом риска 150 процентов - кредитные требования и другие требования к центральным банкам или правительствам стран, имеющих страновую оценку "7"		0	0	0	0	0	0
2	Активы с иными коэффициентами риска:	X	X	X	X	X	X	X
2.1	с пониженными коэффициентами риска, всего, в том числе:		0	0	0	0	0	0
2.1.1	ипотечные ссуды с коэффициентом риска 70 процентов		0	0	0	0	0	0
2.1.2	требования участников клиринга		0	0	0	0	0	0
2.2	с повышенными коэффициентами риска, всего, в том числе:		8 959 490	6 442 279	9 883 243	9 939 086	7 549 355	10 964 675
2.2.1	с коэффициентом риска 110 процентов		326 722	306 009	336 610	234 052	215 881	237 469
2.2.2	с коэффициентом риска 130 процентов		78 260	77 391	100 608	1 519 357	1 511 865	1 965 425
2.2.3	с коэффициентом риска 150 процентов		8 373 936	5 881 075	8 821 613	8 156 309	5 792 241	8 688 361
2.2.4	с коэффициентом риска 250 процентов		0	0	0	29 368	29 368	73 420
2.2.5	с коэффициентом риска 1000 процентов		13 000	13 000	130 000	0	0	0
3	Кредиты на потребительские цели всего, в том числе:		0	0	0	23 935	19 869	21 856
3.1	с коэффициентом риска 110 процентов		0	0	0	23 935	19 869	21 856

3.2	с коэффициентом риска 140 процентов		0	0	0	0	0	0
3.3	с коэффициентом риска 170 процентов		0	0	0	0	0	0
3.4	с коэффициентом риска 200 процентов		0	0	0	0	0	0
3.5	с коэффициентом риска 300 процентов		0	0	0	0	0	0
3.6	с коэффициентом риска 600 процентов		0	0	0	0	0	0
4	Кредитный риск по условным обязательствам кредитного характера, всего, в том числе:		1 007 910	917 096	902 969	3 732 788	3 704 758	1 866 255
4.1	по финансовым инструментам с высоким риском		1 000 428	910 984	902 969	1 985 559	1 959 682	1 866 255
4.2	по финансовым инструментам со средним риском		0	0	0	0	0	0
4.3	по финансовым инструментам с низким риском		0	0	0	0	0	0
4.4	по финансовым инструментам без риска		7 482	6 112	0	1 747 229	1 745 076	0
5	Кредитный риск по производным финансовым инструментам		0	0	0	0	0	0

Подраздел 2.2. Операционный риск

тыс. руб. (кол-во)

Номер строки	Наименование показателя	Номер пояснения	Данные на отчетную дату	Данные на начало отчетного года
1	2	3	4	5
6	Операционный риск, всего, в том числе:		525 419	484 594
6.1	Доходы для целей расчета капитала на покрытие операционного риска, всего, в том числе:		3 502 791	3 230 624
6.1.1	чистые процентные доходы		1 986 662	2 139 395
6.1.2	чистые непроцентные доходы		1 516 129	1 091 229
6.2	Количество лет, предшествующих дате расчета величины операционного риска		3	3

Подраздел 2.3. Рыночный риск

тыс. руб.

Номер строки	Наименование показателя	Номер пояснения	Данные на отчетную дату	Данные на начало отчетного года
1	2	3	4	5
7	Совокупный рыночный риск, всего, в том числе:		463 461.0	1 644 709.0
7.1	процентный риск, всего, в том числе:		13 709.5	116 524.2
7.1.1	Общий		6 518.5	20 297.4
7.1.2	Специальный		7 191.0	96 226.8
7.2	фондовый риск, всего, в том числе:		0.0	0.0
7.2.1	Общий		0.0	0.0
7.2.2	Специальный		0.0	0.0
7.3	валютный риск		292 092.8	188 156.7

Раздел 3. Информация о величине резервов на возможные потери по ссудам и иным активам

тыс. руб.

Номер строки	Наименование показателя	Номер пояснения	Данные на отчетную дату	Прирост (+) / снижение (-) за отчетный период	Данные на начало отчетного года
1	2	3	4	5	6
1	Фактически сформированные резервы на возможные потери, всего, в том числе:		7 500 801	659 762	6 841 039
1.1	по ссудам, ссудной и приравненной к ней задолженности		6 350 904	622 544	5 728 360
1.2	по иным балансовым активам, по которым существует риск понесения потерь, и прочим потерям		1 059 083	-25 379	1 084 462
1.3	по условным обязательствам кредитного характера и ценным бумагам, права на которые удостоверяются депозитариями, не удовлетворяющим критериям Банка России, отраженным на внебалансовых счетах		90 814	62 597	28 217
1.4	под операции с резидентами офшорных зон		0	0	0

Раздел 4. Информация о показателе финансового рычага


Номер строки	Наименование показателя	Номер пояснения	Значение на отчетную дату на 01.01.2016	Значение на дату, отстоящую на один квартал от отчетной на 01.10.2015	Значение на дату, отстоящую на два квартала от отчетной на 01.07.2015	Значение на дату, отстоящую на три квартала от отчетной на 01.04.2015
1	2	3	4	5	6	7
1	Основной капитал, тыс. руб.		2 874 849	3 002 173	3 168 839	3 281 079
2	Величина балансовых активов и внебалансовых требований под риском для расчета показателя финансового рычага, тыс. руб.		26 386 407	28 734 300	32 348 408	39 554 391
3	Показатель финансового рычага по Базелю III, процент		10.9	10.4	9.8	8.3

Раздел "Справочно"

Информация о движении резерва на возможные потери по ссудам, ссудной и приравненной к ней задолженности.

1. Формирование (доначисление) резерва в отчетном периоде (тыс. руб.), всего 5 599 587, в том числе вследствие:
 - 1.1. выдачи ссуд 476 184;
 - 1.2. изменения качества ссуд 2 213 555;
 - 1.3. изменения официального курса иностранной валюты по отношению к рублю, установленного Банком России 2 766 850;
 - 1.4. иных причин 142 998.
2. Восстановление (уменьшение) резерва в отчетном периоде (тыс. руб.), всего 4 977 043, в том числе вследствие:
 - 2.1. списания безнадежных ссуд 984 851;
 - 2.2. погашения ссуд 1 067 755;
 - 2.3. изменения качества ссуд 409 764;
 - 2.4. изменения официального курса иностранной валюты по отношению к рублю, установленного Банком России 2 490 205;
 - 2.5. иных причин 24 468.

Председатель Правления


О.А.Минаев




М.С.Бурацкий

30.05.2016

Код территории по ОКАТО	Код кредитной организации (филиала)	
	по ОКПО	регистрационный номер (/порядковый номер)
45286575000	09610355	1317

СВЕДЕНИЯ
ОБ ОБЯЗАТЕЛЬНЫХ НОРМАТИВАХ И О ПОКАЗАТЕЛЕ ФИНАНСОВОГО РЫЧАГА
(публикуемая форма)
на 01.01.2016 года.

Кредитной организации Банк «Содействие общественным инициативам» (акционерное общество)/
АО «СОБИНБАНК»

Почтовый адрес
123022 Москва ул. Рочдельская д.15 стр.56

Код формы по ОКУД 0409813
Квартальная (Годовая)

Раздел 1. Сведения об обязательных нормативах

в процентах

Номер строки	Наименование показателя	Номер пояснения	Нормативное значение	Фактическое значение			
				на отчетную дату		на начало отчетного года	
1	2	3	4	5		6	
1	Норматив достаточности базового капитала (Н1.1)		5.0	9.3		8.3	
2	Норматив достаточности основного капитала банка (Н1.2)		6.0	9.3		8.3	
3	Норматив достаточности собственных средств (капитала) банка (норматив Н1.0)		10.0	14.6		12.1	
4	Норматив достаточности собственных средств (капитала) небанковской кредитной организации, имеющей право на осуществление переводов денежных средств без открытия банковских счетов и связанных с ними иных банковских операций (Н1.3)						
5	Норматив мгновенной ликвидности банка (Н2)		15.0	64.2		23.7	
6	Норматив текущей ликвидности банка (Н3)		50.0	114.0		69.2	
7	Норматив долгосрочной ликвидности банка (Н4)		120.0	94.9		113.1	
8	Норматив максимального размера риска на одного заемщика или группу связанных заемщиков (Н6)		25.0	Максимальное	18.6	Максимальное	24.0
				Минимальное	0.0	Минимальное	0.4
9	Норматив максимального размера крупных кредитных рисков (Н7)		800.0	175.2		290.6	
10	Норматив максимального размера кредитов, банковских гарантий и поручительств, предоставленных банком своим участникам (акционерам) (Н9.1)		50.0	0.0		0.0	
11	Норматив совокупной величины риска по инсайдерам банка (Н10.1)		3.0	0.2		0.5	
12	Норматив использования собственных средств (капитала) банка для приобретения акций (долей) других юридических лиц (Н12)		25.0	5.3		0.0	

13	Норматив соотношения суммы ликвидных активов сроком исполнения в ближайшие 30 календарных дней к сумме обязательств РНКО (Н15)				
14	Норматив ликвидности небанковской кредитной организации, имеющей право на осуществление переводов денежных средств без открытия банковских счетов и связанных с ними иных банковских операций (Н15.1)				
15	Норматив максимальной совокупной величины кредитов клиентам - участникам расчетов на завершение расчетов (Н16)				
16	Норматив предоставления РНКО от своего имени и за свой счет кредитов заемщикам, кроме клиентов - участников расчетов (Н16.1)				
17	Норматив минимального соотношения размера ипотечного покрытия и объема эмиссии облигаций с ипотечным покрытием (Н18)				

Раздел 2. Информация о расчете показателя финансового рычага

Подраздел 2.1. Расчет размера балансовых активов и внебалансовых требований под риском для расчета показателя финансового рычага

Номер строки	Наименование показателя	Номер пояснения	Сумма
1	2	3	4
1	Размер активов в соответствии с бухгалтерским балансом (публикуемая форма), всего:		26 484 444
2	Поправка в части вложений в капитал кредитных, финансовых, страховых или иных организаций, отчетные данные которых включаются в консолидированную финансовую отчетность, но не включаются в расчет величины собственных средств (капитала), обязательных нормативов и размеров (лимитов) открытых валютных позиций банковской группы		не применимо для отчетности кредитной организации как юридического лица
3	Поправка в части фидуциарных активов, отражаемых в соответствии с правилами бухгалтерского учета, но не включаемых в расчет показателя финансового рычага		0
4	Поправка в части производных финансовых инструментов (ПФИ)		0
5	Поправка в части операций кредитования ценными бумагами		0
6	Поправка в части приведения к кредитному эквиваленту условных обязательств кредитного характера		926 323
7	Прочие поправки		2 768 303
8	Величина балансовых активов и внебалансовых требований под риском с учетом поправок для расчета показателя финансового рычага, итого:		24 642 464


Подраздел 2.2. Расчет показателя финансового рычага

тыс. руб.

Номер строки	Наименование показателя	Номер пояснения	Сумма
1	2	3	4
Риск по балансовым активам			
1	Величина балансовых активов, всего:		24 014 553
2	Уменьшающая поправка на сумму показателей, принимаемых в уменьшение величины источников основного капитала		282 557
3	Величина балансовых активов под риском с учетом поправки (разность строк 1 и 2), итого:		23 731 996
Риск по операциям с ПФИ			
4	Текущий кредитный риск по операциям с ПФИ (за вычетом полученной вариационной маржи), всего:		0
5	Потенциальный кредитный риск на контрагента по операциям с ПФИ, всего:		0
6	Поправка на размер номинальной суммы предоставленного обеспечения по операциям с ПФИ, подлежащей списанию с баланса в соответствии с правилами бухгалтерского учета		в соответствии с российскими правилами бухгалтерского учета неприменимо
7	Уменьшающая поправка на сумму перечисленной вариационной маржи в установленных случаях		0
8	Поправка в части требований банка - участника клиринга к центральному контрагенту по исполнению сделок клиентов		0
9	Поправка для учета кредитного риска в отношении базисного (базового) актива по выпущенным кредитным ПФИ		0
10	Уменьшающая поправка в части выпущенных кредитных ПФИ		0
11	Величина риска по ПФИ с учетом поправок (сумма строк 4, 5, 9 за вычетом строк 7, 8, 10), итого:		0
Риск по операциям кредитования ценными бумагами			
12	Требования по операциям кредитования ценными бумагами (без учета неттинга), всего:		1 728 088
13	Поправка на величину неттинга денежной части (требований и обязательств) по операциям кредитования ценными бумагами		0
14	Величина кредитного риска на контрагента по операциям кредитования ценными бумагами		0
15	Величина риска по гарантийным операциям кредитования ценными бумагами		0
16	Требования по операциям кредитования ценными бумагами с учетом поправок (сумма строк 12, 14, 15 за вычетом строки 13), итого:		1 728 088
Риск по условным обязательствам кредитного характера (КРВ')			
17	Номинальная величина риска по условным обязательствам кредитного характера (КРВ'), всего:		931 823
18	Поправка в части применения коэффициентов кредитного эквивалента		5 500

19	Величина риска по условным обязательствам кредитного характера (КРВ) с учетом поправок (разность строк 17 и 18), итого:		926 323
Капитал и риски			
20	Основной капитал		2 874 849
21	Величина балансовых активов и внебалансовых требований под риском для расчета показателя финансового рычага (сумма строк 3, 11, 16, 19), всего:		26 386 407
Показатель финансового рычага			
22	Показатель финансового рычага по Базелю III (строка 20 / строка 21), процент		10.9

Председатель Правления

 О.А.Минашев

Главный бухгалтер





М.С.Бурацкий

30.05.2016

Код территории по ОКАТО	Код кредитной организации (филиала)	
	по ОКПО	регистрационный номер (/порядковый номер)
45286575000	09610355	1317

ОТЧЕТ О ДВИЖЕНИИ ДЕНЕЖНЫХ СРЕДСТВ
(публикуемая форма)

на 01.01.2016 года.

Кредитной организации **Банк «Содействие общественным инициативам» (акционерное общество)/**
АО «СОБИНБАНК»

Почтовый адрес
123022 Москва ул. Рочдельская д.15 стр.56

Код формы по ОКУД 0409814
Квартальная (Годовая)


тыс. руб.

Номер строки	Наименование статей	Номер пояснения	Денежные потоки за отчетный период	Денежные потоки за соответствующий отчетный период прошлого года
1	2	3	4	5
1	Чистые денежные средства, полученные от (использованные в) операционной деятельности			
1.1	Денежные средства, полученные от (использованные в) операционной деятельности до изменений в операционных активах и обязательствах, всего, в том числе:		343 995	-996 375
1.1.1	проценты полученные		3 153 253	4 573 470
1.1.2	проценты уплаченные		-1 835 083	-3 267 653
1.1.3	комиссии полученные		104 422	579 762
1.1.4	комиссии уплаченные		-15 989	-151 536
1.1.5	доходы за вычетом расходов по операциям с финансовыми активами, оцениваемыми по справедливой стоимости через прибыль или убыток, имеющимися в наличии для продажи		117	-169 627
1.1.6	доходы за вычетом расходов по операциям с ценными бумагами, удерживаемыми до погашения		0	0
1.1.7	доходы за вычетом расходов по операциям с иностранной валютой		-186 177	-700 163
1.1.8	прочие операционные доходы		104 476	113 454
1.1.9	операционные расходы		-893 088	-1 856 565
1.1.10	расход (возмещение) по налогам		-87 936	-117 517
1.2	Прирост (снижение) чистых денежных средств от операционных активов и обязательств, всего, в том числе:		-2 235 266	-827 173

1.2.1	чистый прирост (снижение) по обязательным резервам на счетах в Банке России		87 765	367 954
1.2.2	чистый прирост (снижение) по вложениям в ценные бумаги, оцениваемым по справедливой стоимости через прибыль или убыток		-842 175	4 131 318
1.2.3	чистый прирост (снижение) по ссудной задолженности		9 637 663	13 439 005
1.2.4	чистый прирост (снижение) по прочим активам		564 468	-331 747
1.2.5	чистый прирост (снижение) по кредитам, депозитам и прочим средствам Банка России		0	-973 231
1.2.6	чистый прирост (снижение) по средствам других кредитных организаций		-6 907 737	16 428 460
1.2.7	чистый прирост (снижение) по средствам клиентов, не являющихся кредитными организациями		-4 093 489	-29 085 800
1.2.8	чистый прирост (снижение) по финансовым обязательствам, оцениваемым по справедливой стоимости через прибыль или убыток		0	0
1.2.9	чистый прирост (снижение) по выпущенным долговым обязательствам		-667 046	-4 515 941
1.2.10	чистый прирост (снижение) по прочим обязательствам		-14 715	-287 191
1.3	Итого по разделу 1 (ст. 1.1 + ст. 1.2)		-1 891 271	-1 823 548
2	Чистые денежные средства, полученные от (использованные в) инвестиционной деятельности			
2.1	Приобретение ценных бумаг и других финансовых активов, относящихся к категории "имеющиеся в наличии для продажи"		-242 118	-2 573 528
2.2	Выручка от реализации и погашения ценных бумаг и других финансовых активов, относящихся к категории "имеющиеся в наличии для продажи"		1 747 336	32 299
2.3	Приобретение ценных бумаг, относящихся к категории "удерживаемые до погашения"		0	0
2.4	Выручка от погашения ценных бумаг, относящихся к категории "удерживаемые до погашения"		0	0
2.5	Приобретение основных средств, нематериальных активов и материальных запасов		-268 683	-471 551
2.6	Выручка от реализации основных средств, нематериальных активов и материальных запасов		541 321	868 437
2.7	Дивиденды полученные		0	0
2.8	Итого по разделу 2 (сумма строк с 2.1 по 2.7)		1 777 856	-2 144 343
3	Чистые денежные средства, полученные от (использованные в) финансовой деятельности			
3.1	Взносы акционеров (участников) в уставный капитал		0	0
3.2	Приобретение собственных акций (долей), выкупленных у акционеров (участников)		0	0

3.3	Продажа собственных акций (долей), выкупленных у акционеров (участников)		0	0
3.4	Выплаченные дивиденды		0	0
3.5	Итого по разделу 3 (сумма строк с 3.1 по 3.4)		0	0
4	Влияние изменений официальных курсов иностранных валют по отношению к рублю, установленных Банком России, на денежные средства и их эквиваленты		47 222	273 877
5	Прирост (использование) денежных средств и их эквивалентов	26	-66 193	-3 694 014
5.1	Денежные средства и их эквиваленты на начало отчетного года		804 917	4 498 931
5.2	Денежные средства и их эквиваленты на конец отчетного периода		738 724	804 917

Председатель Правления

 О.А.Минашев

Главный бухгалтер

 М.С.Бурацкий

30.05.2016

