

Код территории по ОКATO	Код кредитной организации (филиала) по ОКПО	регистрационный номер (/порядковый номер)
45	09620767	1439

БУХГАЛТЕРСКИЙ БАЛАНС
(публикуемая форма)
на 1 января 2016 года

Кредитной организации: **Публичное акционерное общество Банк "Возрождение"**
Банк "Возрождение" (ПАО)
Почтовый адрес: **Российская Федерация, Лучников переулок д.7/4, строение 1,**
г. Москва, ГСП, 101990


Код формы по ОКУД 0409806
Годовая
тыс. руб.

Номер строки	Наименование статьи	Номер пояснения	Данные на отчетную дату	Данные на начало отчетного года
1	2	3	4	5
I. АКТИВЫ				
1	Денежные средства	7.1	11784924	16400827
2	Средства кредитных организаций в Центральном банке Российской Федерации	7.1	6725845	6489666
2.1	обязательные резервы		1121568	1864745
3	Средства в кредитных организациях	7.1	14566498	11728716
4	Финансовые активы, оцениваемые по справедливой стоимости через прибыль или убыток	7.2	5354301	13208868
5	Чистая ссудная задолженность	7.3	153374309	155664980
6	Чистые вложения в ценные бумаги и другие финансовые активы, имеющиеся в наличии для продажи	7.4	12728336	9810841
6.1	инвестиции в дочерние и зависимые организации	7.4	952106	952123
7	Чистые вложения в ценные бумаги, удерживаемые до погашения	7.6	3091044	2658171
8	Требование по текущему налогу на прибыль		287872	266871
9	Отложенный налоговый актив		1441162	1327353
10	Основные средства, нематериальные активы и материальные запасы	7.7	6727209	7125311
11	Прочие активы	7.8	1491140	1362778
12	Всего активов		217572640	226044382
II. ПАССИВЫ				
13	Кредиты, депозиты и прочие средства Центрального банка Российской Федерации	7.9	12300000	9480000
14	Средства кредитных организаций	7.9	7459292	9608501
15	Средства клиентов, не являющихся кредитными организациями	7.10	172856356	177634534
15.1	вклады (средства) физических лиц, в том числе индивидуальных предпринимателей	7.10	127681028	123072459

16	Финансовые обязательства, оцениваемые по справедливой стоимости через прибыль или убыток		0	0
17	Выпущенные долговые обязательства	7.11	1522398	1252217
18	Обязательство по текущему налогу на прибыль		0	0
19	Отложенное налоговое обязательство		332446	281059
20	Прочие обязательства	7.12	3148054	3456639
21	Резервы на возможные потери по условным обязательствам кредитного характера, прочим возможным потерям и операциям с резидентами офшорных зон		247372	262766
22	Всего обязательств		197865918	201975716
III. ИСТОЧНИКИ СОБСТВЕННЫХ СРЕДСТВ				
23	Средства акционеров (участников)	7.13	250432	250432
24	Собственные акции (доли), выкупленные у акционеров (участников)		0	0
25	Эмиссионный доход	7.13	7398504	7398504
26	Резервный фонд		22674	22674
27	Переоценка по справедливой стоимости ценных бумаг, имеющих в наличии для продажи, уменьшенная на отложенное налоговое обязательство (увеличенная на отложенный налоговый актив)		751876	392171
28	Переоценка основных средств, уменьшенная на отложенное налоговое обязательство		783199	783586
29	Нераспределенная прибыль (непокрытые убытки) прошлых лет		15201221	13121052
30	Неиспользованная прибыль (убыток) за отчетный период		-4701184	2100247
31	Всего источников собственных средств		19706722	24068666
IV. ВНЕБАЛАНСОВЫЕ ОБЯЗАТЕЛЬСТВА				
32	Безотзывные обязательства кредитной организации		28099475	14437643
33	Выданные кредитной организацией гарантии и поручительства		12886945	11597201
34	Условные обязательства некредитного характера		326582	0

Председатель Правления

Главный бухгалтер



Басманов К.В.

Волик Е.В.

18 марта 2016 года

Код территории по ОКATO	Код кредитной организации (филиала) по ОКПО	регистрационный номер (/порядковый номер)
45	09620767	1439

ОТЧЕТ О ФИНАНСОВЫХ РЕЗУЛЬТАТАХ
(публикуемая форма)
за 2015 год

Кредитной организации: **Публичное акционерное общество Банк «Возрождение»**
Банк «Возрождение» (ПАО)
Почтовый адрес: **Российская Федерация, Лучников переулок д. 7/4, строение 1,**
г. Москва, ГСП, 101990


Код формы по ОКУД 0409807
Годовая
тыс. руб.

Номер строки	Наименование статьи	Номер пояснения	Данные за отчетный период	Данные за соответствующий период прошлого года
1	2	3	4	5
1	Процентные доходы, всего, в том числе:		24301157	20165534
1.1	от размещения средств в кредитных организациях		305255	236223
1.2	от ссуд, предоставленных клиентам, не являющимся кредитными организациями		22460544	18697478
1.3	от оказания услуг по финансовой аренде (лизингу)		0	0
1.4	от вложений в ценные бумаги		1535358	1231833
2	Процентные расходы, всего, в том числе:		13473260	9972680
2.1	по привлеченным средствам кредитных организаций		785447	693987
2.2	по привлеченным средствам клиентов, не являющимся кредитными организациями		12446200	8809800
2.3	по выпущенным долговым обязательствам		241613	468893
3	Чистые процентные доходы (отрицательная процентная маржа)		10827897	10192854
4	Изменение резерва на возможные потери по ссудам, ссудной и приравненной к ней задолженности, средствам, размещенным на корреспондентских счетах, а также начисленным процентным доходам, всего, в том числе:	8	-3795907	-2513976
4.1	изменение резерва на возможные потери по начисленным процентным доходам		-63574	-31255
5	Чистые процентные доходы (отрицательная процентная маржа) после создания резерва на возможные потери		7031990	7678878
6	Чистые доходы от операций с финансовыми активами, оцениваемыми по справедливой стоимости через прибыль или убыток		242697	-129372

7	Чистые доходы от операций с ценными бумагами, имеющимися в наличии для продажи		138326	-10583
8	Чистые доходы от операций с ценными бумагами, удерживаемыми до погашения		11	0
9	Чистые доходы от операций с иностранной валютой		795157	-54835
10	Чистые доходы от переоценки иностранной валюты		-335028	470389
11	Доходы от участия в капитале других юридических лиц		16094	2599
12	Комиссионные доходы		4947383	5117407
13	Комиссионные расходы		779114	803186
14	Изменение резерва на возможные потери по ценным бумагам, имеющимся в наличии для продажи	8	5795	-2424
15	Изменение резерва на возможные потери по ценным бумагам, удерживаемым до погашения		0	0
16	Изменение резерва по прочим потерям	8	-303850	-767027
17	Прочие операционные доходы		548899	592930
18	Чистые доходы (расходы)		12308360	12094776
19	Операционные расходы		16722378	10831240
20	Прибыль (убыток) до налогообложения		-4414018	1263536
21	Возмещение (расход) по налогам	8	287166	-836711
22	Прибыль (убыток) после налогообложения		-4701184	2100247
23	Выплаты из прибыли после налогообложения, всего, в том числе:		0	0
23.1	распределение между акционерами (участниками) в виде дивидендов		0	0
23.2	отчисления на формирование и пополнение резервного фонда		0	0
24	Неиспользованная прибыль (убыток) за отчетный период		-4701184	2100247

Председатель Правления

Главный бухгалтер



Басманов К.В.

Волик Е.В.

18 марта 2016 года

Код территории по ОКATO	Код кредитной организации (филиала) по ОКПО	регистрационный номер (/порядковый номер)
45	09620767	1439

**ОТЧЕТ ОБ УРОВНЕ ДОСТАТОЧНОСТИ КАПИТАЛА ДЛЯ ПОКРЫТИЯ РИСКОВ,
ВЕЛИЧИНЕ РЕЗЕРВОВ НА ВОЗМОЖНЫЕ ПОТЕРИ ПО ССУДАМ И ИНЫМ АКТИВАМ
(публикуемая форма)
на 1 января 2016 года**

Кредитной организации: **Публичное акционерное общество Банк «Возрождение»
Банк «Возрождение» (ПАО)**
Почтовый адрес: **Российская Федерация, Лучников переулок д.7/4, строение 1,
г. Москва, ГСП, 101990**

Код формы по ОКУД 0409808
Годовая

Раздел 1. Информация об уровне достаточности капитала

Номер строки	Наименование показателя	Номер пояснения	Данные на отчетную дату	Прирост (+)/ снижение (-) за отчетный период	Данные на начало отчетного года
1	2	3	4	5	6
1	Собственные средства (капитал) (тыс. руб.), итого, в том числе:	10	27994040	1791614	26202426
1.1	Источники базового капитала:		22762155	2085571	20676584
1.1.1	Уставный капитал, всего, в том числе, сформированный:		163758	0	163758
1.1.1.1	обыкновенными акциями (долями)		163758	0	163758
1.1.1.2	привилегированными акциями		0	0	0
1.1.2	Эмиссионный доход		7398504	0	7398504
1.1.3	Резервный фонд		22674	0	22674
1.1.4	Нераспределенная прибыль:		15177219	2085571	13091648
1.1.4.1	прошлых лет		15177219	2085571	13091648
1.1.4.2	отчетного года		0	0	0
1.2	Показатели, уменьшающие источники базового капитала:		5031480	4518134	513346
1.2.1	Нематериальные активы		215	151	64
1.2.2	Отложенные налоговые активы		0	0	0
1.2.3	Собственные акции (доли), выкупленные у акционеров (участников)		0	0	0
1.2.4	Убытки:		5024207	4520164	504043
1.2.4.1	прошлых лет		4796947	4796947	0
1.2.4.2	отчетного года		227260	-276783	504043
1.2.5	Инвестиции в капитал финансовых организаций:		0	0	0
1.2.5.1	несущественные		0	0	0
1.2.5.2	существенные		0	0	0
1.2.5.3	совокупная сумма существенных вложений и совокупная сумма отложенных налоговых активов		0	0	0
1.2.6	Отрицательная величина добавочного капитала		7058	-2181	9239
1.2.7	Обязательства по приобретению источников базового капитала		0	0	0
1.2.8	Средства, поступившие в оплату акций (долей), включаемые в состав базового капитала		0	0	0

1.3	Базовый капитал		17730675	-2432563	20163238
1.4	Источники добавочного капитала:		0	0	0
1.4.1	Уставный капитал, сформированный привилегированными акциями, всего, в том числе:		0	0	0
1.4.1.1	выпущенные в соответствии с Федеральным законом от 18 июля 2009 года N 181-ФЗ "Об использовании государственных ценных бумаг Российской Федерации для повышения капитализации банков" (1)		0	0	0
1.4.2	Эмиссионный доход		0	0	0
1.4.3	Субординированный заем с дополнительными условиями		0	0	0
1.4.4	Субординированный кредит (депозит, заем, облигационный заем) без ограничения срока привлечения		0	0	0
1.5	Показатели, уменьшающие источники добавочного капитала		0	0	0
1.5.1	Вложения в собственные привилегированные акции		0	0	0
1.5.2	Инвестиции в капитал финансовых организаций:		0	0	0
1.5.2.1	несущественные		0	0	0
1.5.2.2	существенные		0	0	0
1.5.3	Субординированный кредит (депозит, заем, облигационный заем), предоставленный финансовым организациям		0	0	0
1.5.3.1	несущественный		0	0	0
1.5.3.2	существенный		0	0	0
1.5.4	Отрицательная величина дополнительного капитала		0	0	0
1.5.5	Обязательства по приобретению источников добавочного капитала		0	0	0
1.5.6	Средства, поступившие в оплату акций (долей), включаемые в состав добавочного капитала		0	0	0
1.6	Добавочный капитал		0	0	0
1.7	Основной капитал		17730675	-2432563	20163238
1.8	Источники дополнительного капитала:		10263365	4224177	6039188
1.8.1	Уставный капитал, сформированный привилегированными акциями, всего, в том числе:		9062	-1294	10356
1.8.1.1	после 1 марта 2013 года		0	0	0
1.8.2	Уставный капитал, сформированный за счет капитализации прироста стоимости имущества		73729	0	73729
1.8.3	Прибыль:		0	-2093426	2093426
1.8.3.1	текущего года		0	0	0
1.8.3.2	прошлых лет		0	-2093426	2093426
1.8.4	Субординированный кредит (депозит, заем, облигационный заем), всего, в том числе:		9214358	6319284	2895074
1.8.4.1	Привлеченный (размещенный) до 1 марта 2013г		2079180	-422085	2501265

1.8.4.2	предоставленный в соответствии с Федеральным законом от 13 октября 2008 года N173-ФЗ "О дополнительных мерах по поддержке финансовой системы Российской Федерации" (2) и Федеральным законом от 27 октября 2008 года N175-ФЗ "О дополнительных мерах для укрепления стабильности банковской системы в период до 31 декабря 2014 года" (3)		0	0	0
1.8.5	Прирост стоимости имущества		966216	-387	966603
1.9	Показатели, уменьшающие источники дополнительного капитала:		0	0	0
1.9.1	Вложения в собственные привилегированные акции		0	0	0
1.9.2	Инвестиции в капитал финансовых организаций:		0	0	0
1.9.2.1	несущественные		0	0	0
1.9.2.2	существенные		0	0	0
1.9.3	Субординированный кредит (депозит, заем, облигационный заем), предоставленный финансовым организациям		0	0	0
1.9.3.1	несущественный		0	0	0
1.9.3.2	существенный		0	0	0
1.9.4	Обязательства по приобретению источников дополнительного капитала		0	0	0
1.9.5	Средства, поступившие в оплату акций (долей), включаемые в состав дополнительного капитала		0	0	0
1.10	Показатели, уменьшающие сумму основного и дополнительного капитала:		0	0	0
1.10.1	Просроченная дебиторская задолженность длительностью свыше 30 календарных дней		0	0	0
1.10.2	Субординированные кредиты, стоимость которых не превышает 1 процента от величины уставного капитала кредитной организации –заемщика		0	0	0
1.10.3	Превышение совокупной суммы кредитов, банковских гарантий и поручительств, предоставленных своим участникам (акционерам) и инсайдерам, над ее максимальным размером в соответствии федеральными законами и нормативными актами Банка России		0	0	0
1.10.4	Превышение вложений в строительство, изготовление и приобретение основных средств над суммой источников основного и дополнительного капитала		0	0	0
1.10.5	Превышение действительной стоимости доли вышедшего участника общества с ограниченной ответственностью		0	0	0

	над стоимостью, по которой доля была реализована другому участнику общества с ограниченной ответственностью				
1.11	Дополнительный капитал		10263365	4224177	6039188
2	Активы, взвешенные по уровню риска (тыс. руб.):		x	x	x
2.1	необходимые для определения достаточности базового капитала		214911958	-2657147	217569105
2.2	необходимые для определения достаточности основного капитала		214911958	-2657147	217569105
2.3	необходимые для определения достаточности собственных средств (капитала)		215878174	-2657534	218535708
3	Достаточность капитала (процент):		x	x	x
3.1	Достаточность базового капитала		8,3	x	9,3
3.2	Достаточность основного капитала		8,3	x	9,3
3.3	Достаточность собственных средств (капитала)		13,0	x	12,0

(1) Федеральный закон от 18 июля 2009 года N 181-ФЗ "Об использовании государственных ценных бумаг Российской Федерации для повышения капитализации банков" (Собрание законодательства Российской Федерации, 2009, N 29, ст. 3618; 2012, N 31, ст. 4334; N 52, ст. 6961).

(2) Федеральный закон от 13 октября 2008 года N 173-ФЗ "О дополнительных мерах по поддержке финансовой системы Российской Федерации" (Собрание законодательства Российской Федерации, 2008, N 42, ст. 4698; 2009, N 29, ст. 3605; N 48, ст. 5729; N 52, ст. 6437; 2010, N 8, ст. 776; N 21, ст. 2539; N 31, ст. 4175).

(3) Федеральный закон от 27 октября 2008 года N 175-ФЗ "О дополнительных мерах для укрепления стабильности банковской системы в период до 31 декабря 2014 года" (Собрание законодательства Российской Федерации, 2008, N 44, ст. 4981; 2009, N 29, ст. 3630; 2011, N 49, ст. 7059; 2013, N 19, ст. 2308).

Раздел 2. Сведения о величине кредитного, операционного и рыночного рисков, покрываемых капиталом
Подраздел 2.1 Кредитный риск

тыс. руб.								
Но- мер строки	Наименование показателя	Но- мер по- яв- ле- ния	Данные на отчетную дату			Данные на начало отчетного года		
			Стоимость активов (инструментов)	Активы (инструменты) за вычетом сформирован- ных резервов на возможные потери	Стоимость активов (инструментов), взвешенных по уровню риска	Стоимость активов (инструментов)	Активы (инструменты) за вычетом сформирован- ных резервов на возможные потери	Стоимость активов (инструментов взвешенных по уровню риска
1	2	3	4	5	6	7	8	9
1	Кредитный риск по активам, отраженным на балансовых счетах		187184352	165943459	124646373	205701425	187783528	148443696
1.1	Активы с коэффициентом риска (1) 0 процентов, всего, из них:		18718202	18717159	0	26394843	26394832	0
1.1.1	денежные средства и обязательные резервы, депонированные в Банке России		18510769	18510769	0	26390493	26390493	0
1.1.2	кредитные требования и другие требования, обеспеченные гарантиями Российской Федерации, Минфина России и Банка России и залогом государственных долговых ценных бумаг Российской Федерации, Минфина России и Банка России		0	0	0	0	0	0
1.1.3	кредитные требования и другие требования к центральному банку или правительствам стран, имеющих страновые оценки "0", "1" (2), в том числе обеспеченные гарантиями этих стран и так далее		207433	206390	0	0	0	0
1.2	Активы с коэффициентом риска 20 процентов, всего, из них:		26943357	26906259	5381252	15776416	15754081	3150816
1.2.1	кредитные требования и другие требования к субъектам Российской Федерации, муниципальным образованиям, к иным организациям, обеспеченные гарантиями и залогом ценных бумаг субъектов Российской Федерации и муниципальных образований		9647375	9610277	1922055	2936080	2913745	582749
1.2.2	кредитные требования и другие требования к центральному банку или правительствам		0	0	0	0	0	0

	стран, имеющих страновую оценку "2", в том числе обеспеченные их гарантиями (залогом ценных бумаг)							
1.2.3	кредитные требования и другие требования к кредитным организациям - резидентам стран со страновой оценкой "0", "1", имеющих рейтинг долгосрочной кредитоспособности (3), в том числе обеспеченные их гарантиями		15505157	15505157	3101031	11810501	11810501	2362100
1.3	Активы с коэффициентом риска 50 процентов, всего, из них:		2117983	2109840	1054920	688710	683471	341736
1.3.1	кредитные требования и другие требования в иностранной валюте, обеспеченные гарантиями Российской Федерации, Минфина России и Банка России и залогом государственных долговых ценных бумаг Российской Федерации, Минфина России и Банка России, номинированных в иностранной валюте		0	0	0	0	0	0
1.3.2	кредитные требования и другие требования к центральным банкам или правительствам стран, имеющих страновую оценку "3", в том числе обеспеченные их гарантиями (залогом ценных бумаг)		0	0	0	0	0	0
1.3.3	кредитные требования и другие требования к кредитным организациям - резидентам стран со страновой оценкой "0", "1", не имеющим рейтингов долгосрочной кредитоспособности, и к кредитным организациям - резидентам стран со страновой оценкой "2", в том числе обеспеченные их гарантиями		0	0	0	0	0	0
1.4	Активы с коэффициентом риска 100 процентов, всего, из них:		139404810	118210201	118210201	162841456	144951144	144951144

1.4.1	ссудная задолженность юридических лиц		111089750	91620269	91620269	119981197	104081366	104081366
1.4.2	ссудная задолженность физических лиц		16371137	15382499	15382499	32614067	31428531	31428531
1.5	Активы с коэффициентом риска 150 процентов - кредитные требования и другие требования к центральному банкам или правительствам стран, имеющих страновую оценку "7"		0	0	0	0	0	0
2	Активы с иными коэффициентами риска:		x	x	x	x	x	x
2.1	с пониженными коэффициентами риска, всего, в том числе:		4603383	4579216	2408989	855164	855164	42758
2.1.1	ипотечные ссуды с коэффициентом риска 70 процентов		2107912	2094618	1466233	0	0	0
2.1.2	требования участников клиринга		731984	731984	66449	855164	855164	42758
2.2	с повышенными коэффициентами риска, всего, в том числе:		32317200	29758511	38503635	15664610	13728329	20478737
2.2.1	с коэффициентом риска 110 процентов		18497381	18081590	19889749	3634095	3498809	3848690
2.2.2	с коэффициентом риска 130 процентов		2094893	1940777	2523010	356226	219157	284904
2.2.3	с коэффициентом риска 150 процентов		10238221	8249484	12374226	10344691	8680765	13021148
2.2.4	с коэффициентом риска 250 процентов		1486705	1486660	3716650	1329598	1329598	3323995
2.2.5	с коэффициентом риска 1000 процентов		0	0	0	0	0	0
3	Кредиты на потребительские цели всего, в том числе:		97409	40087	65312	917882	892414	992317
3.1	с коэффициентом риска 110 процентов		0	0	0	901251	876495	964144
3.2	с коэффициентом риска 140 процентов		79382	35481	49673	13686	13048	18267
3.3	с коэффициентом риска 170 процентов		1383	0	0	54	33	57
3.4	с коэффициентом риска 200 процентов		0	0	0	585	576	1152
3.5	с коэффициентом риска 300 процентов		15082	3999	11997	1657	1625	4876
3.6	с коэффициентом риска 600 процентов		1562	607	3642	649	637	3821
4	Кредитный риск по условным обязательствам кредитного характера, всего, в том числе:		33349240	33101868	12992132	25629221	25366455	11517477
4.1	по финансовым инструментам с высоким риском		12886945	12790358	12790358	11597201	11412848	11412848
4.2	по финансовым инструментам со средним риском		260020	260020	130010	1600	1600	800

4.3	по финансовым инструментам с низким риском		358822	358822	71764	519146	519146	103829
4.4	по финансовым инструментам без риска		19843453	19692668	0	13511274	13432861	0
5	Кредитный риск по производным финансовым инструментам		5085	x	57686	0	x	0

- (1) Классификация активов по группам риска произведена в соответствии с пунктом 2.3 Инструкции Банка России N 139-И.
- (2) Страновые оценки указаны в соответствии классификацией Экспортных Кредитных Агентств, участвующих в Соглашении стран - членов Организации экономического сотрудничества и развития (ОЭСР) "Об основных принципах предоставления и использования экспортных кредитов, имеющих официальную поддержку" (информация о страновых оценках публикуется на официальном сайте Банка России в информационно-телекоммуникационной сети "Интернет" в разделе "Банковский надзор").
- (3) Рейтинги долгосрочной кредитоспособности кредитной организации определяются на основе присвоенных международными рейтинговыми агентствами рейтингов: Standard & Poor's или Fitch Rating's либо Moody's Investors Service.

Подраздел 2.2. Операционный риск

тыс. руб. (кол-во)

Номер строки	Наименование показателя	Номер пояснения	Данные на отчетную дату	Данные на начало отчетного года
1	2	3	4	5
6	Операционный риск, всего, в том числе:	12.3	2285971	2203233
6.1	Доходы для целей расчета капитала на покрытие операционного риска, всего, в том числе:	12.3	15239804	14688219
6.1.1	чистые процентные доходы	12.3	9686959	8979597
6.1.2	чистые непроцентные доходы	12.3	5552845	5708622
6.2	Количество лет, предшествующих дате расчета величины операционного риска		3	3

Подраздел 2.3. Рыночный риск

тыс. руб.

Номер строки	Наименование показателя	Номер пояснения	Данные на отчетную дату	Данные на начало отчетного года
1	2	3	4	5
7	Совокупный рыночный риск, всего, в том числе:		8580225	9422500
7.1	процентный риск, всего, в том числе:		552332	665816
7.1.1	общий		125386	125642
7.1.2	специальный		426946	540174
7.2	фондовый риск, всего, в том числе:		134086	87984
7.2.1	общий		67043	43992
7.2.2	специальный		67043	43992
7.3	валютный риск		0	0

Раздел 3. Информация о величине резервов на возможные потери по ссудам и иным активам

(тыс. руб.)

Номер строки	Наименование показателя	Номер пояснения	Данные на отчетную дату	Прирост (+)/ снижение (-) за отчетный период	Данные на начало отчетного года
1	2	3	4	5	6
1	Фактически сформированные резервы на возможные потери, всего, в том числе:		24162746	4020334	20142412
1.1	по ссудам, ссудной и приравненной к ней задолженности		21717053	3745551	17971502
1.2	по иным балансовым активам, по которым существует риск понесения потерь, и прочим потерям		2198321	290177	1908144
1.3	по условным обязательствам кредитного характера и ценным бумагам, права на которые удостоверяются депозитариями, не удовлетворяющим критериям Банка России, отраженным на внебалансовых счетах		247372	-15394	262766
1.4	под операции с резидентами офшорных зон		0	0	0

Раздел 4. Информация о показателе финансового рычага

Номер строки	Наименование показателя	Номер пояснения	Значение на отчетную дату	Значение на дату, отстоящую на один квартал от отчетной	Значение на дату, отстоящую на два квартала от отчетной	Значение на дату, отстоящую на три квартала от отчетной
1	2	3	4	5	6	7
1	Основной капитал, тыс. руб.		17730675	20182439	21819395	22495341
2	Величина балансовых активов и внебалансовых требований под риском для расчета показателя финансового рычага, тыс. руб.		225131307	208596953	221045855	223025922
3	Показатель финансового рычага по Базелю III, процент	10	7,9	9,7	9,9	10,1

Раздел "Справочно".

Информация о движении резерва на возможные потери по ссудам, ссудной и приравненной к ней задолженности .

1. Формирование (доначисление) резерва в отчетном периоде (тыс. руб.), всего 12560454, в том числе вследствие:

- 1.1. выдачи ссуд 2476459
- 1.2. изменения качества ссуд 7467852
- 1.3. изменения официального курса иностранной валюты по отношению к рублю, установленного Банком России 105801
- 1.4. иных причин 2510342

2. Восстановление (уменьшение) резерва в отчетном периоде (тыс. руб.), всего 8814903, в том числе вследствие:

- 2.1. списания безнадежных ссуд 21941
- 2.2. погашения ссуд 2810632
- 2.3. изменения качества ссуд 400288
- 2.4. изменения официального курса иностранной валюты по отношению к рублю, установленного Банком России 74899
- 2.5. иных причин 5507143

Председатель Правления

Главный бухгалтер



Басманов К.В.

Волик Е.В.

18 марта 2016 года

Код территории по ОКАТО	Код кредитной организации (филиала) по ОКПО		регистрационный номер (/порядковый номер)
45	09620767	1439	

**СВЕДЕНИЯ ОБ ОБЯЗАТЕЛЬНЫХ НОРМАТИВАХ
И О ПОКАЗАТЕЛЕ ФИНАНСОВОГО РЫЧАГА
(публикуемая форма)
на 1 января 2016 года**

Кредитной организации: **Публичное акционерное общество Банк «Возрождение»
Банк «Возрождение» (ПАО)**

Почтовый адрес: **Российская Федерация, Лучников переулок д.7/4, строение 1,
г. Москва, ГСП, 101990**

Код формы по ОКУД 0409813
Годовая

Раздел 1. Сведения об обязательных нормативах

в процентах

Номер строки	Наименование показателя	Номер пояснения	Нормативное значение	Фактическое значение			
				на отчетную дату		на начало отчетного года	
1	2	3	4	5		6	
1	Норматив достаточности базового капитала (Н1.1)	10	мин. 5	8,3		9,3	
2	Норматив достаточности основного капитала банка (Н1.2)	10	мин. 6	8,3		9,3	
3	Норматив достаточности собственных средств (капитала) банка (норматив Н1.0)	10	мин. 10	13,0		12,0	
5	Норматив мгновенной ликвидности банка (Н2)		мин. 15	72,4		67,8	
6	Норматив текущей ликвидности банка (Н3)		мин. 50	80,9		94,9	
7	Норматив долгосрочной ликвидности банка (Н4)		макс. 120	95,8		65,4	
8	Норматив максимального размера риска на одного заемщика или группу связанных заемщиков (Н6)		макс. 25	Максимальное	18,7	Максимальное	21,1
				Минимальное	0,01	Минимальное	0,0
9	Норматив максимального размера крупных кредитных рисков (Н7)		макс. 800	163,1		153,6	
10	Норматив максимального размера кредитов, банковских гарантий и поручительств, предоставленных банком своим участникам (акционерам) (Н9.1)		макс. 50	1,2		0,0	
11	Норматив совокупной величины риска по инсайдерам банка (Н10.1)		макс. 3	0,6		1,1	

12	Норматив использования собственных средств (капитала) банка для приобретения акций (долей) других юридических лиц (Н12)		макс. 25	3,4	3,6
----	---	--	----------	-----	-----

Раздел 2. Информация о расчете показателя финансового рычага

Подраздел 2.1. Расчет размера балансовых активов и внебалансовых требований под риском для расчета показателя финансового рычага

тыс. руб.

Номер строки	Наименование показателя	Номер пояснения	Сумма
1	2	3	4
1	Размер активов в соответствии с бухгалтерским балансом (публикуемая форма), всего:		217572640
2	Поправка в части вложений в капитал кредитных, финансовых, страховых или иных организаций, отчетные данные которых включаются в консолидированную финансовую отчетность, но не включаются в расчет величины собственных средств (капитала), обязательных нормативов и размеров (лимитов) открытых валютных позиций банковской группы		не применимо для отчетности кредитной организации как юридического лица
3	Поправка в части фидуциарных активов, отражаемых в соответствии с правилами бухгалтерского учета, но не включаемых в расчет показателя финансового рычага		0
4	Поправка в части производных финансовых инструментов (ПФИ)		33372
5	Поправка в части операций кредитования ценными бумагами		0
6	Поправка в части приведения к кредитному эквиваленту условных обязательств кредитного характера		14961399
7	Прочие поправки		2385513
8	Величина балансовых активов и внебалансовых требований под риском с учетом поправок для расчета показателя финансового рычага, итого:		230181898

Подраздел 2.2. Расчет показателя финансового рычага

тыс. руб.

Номер строки	Наименование показателя	Номер пояснения	Сумма
1	2	3	4
Риск по балансовым активам			
1	Величина балансовых активов, всего:		210131666

21

2	Уменьшающая поправка на сумму показателей, принимаемых в уменьшение величины источников основного капитала		215
3	Величина балансовых активов под риском с учетом поправки (разность строк 1 и 2), итого:		210131451
Риск по операциям с ПФИ			
4	Текущий кредитный риск по операциям с ПФИ (за вычетом полученной вариационной маржи), всего:		5085
5	Потенциальный кредитный риск на контрагента по операциям с ПФИ, всего:		33372
6	Поправка на размер номинальной суммы предоставленного обеспечения по операциям с ПФИ, подлежащей списанию с баланса в соответствии с правилами бухгалтерского учета		в соответствии с российскими правилами бухгалтерского учета неприменимо
7	Уменьшающая поправка на сумму перечисленной вариационной маржи в установленных случаях		0
8	Поправка в части требований банка - участника клиринга к центральному контрагенту по исполнению сделок клиентов		0
9	Поправка для учета кредитного риска в отношении базисного (базового) актива по выпущенным кредитным ПФИ		0
10	Уменьшающая поправка в части выпущенных кредитных ПФИ		0
11	Величина риска по ПФИ с учетом поправок (сумма строк 4, 5, 9 за вычетом строк 7, 8, 10), итого:		38457
Риск по операциям кредитования ценными бумагами			
12	Требования по операциям кредитования ценными бумагами (без учета неттинга), всего:		0
13	Поправка на величину неттинга денежной части (требований и обязательств) по операциям кредитования ценными бумагами		0
14	Величина кредитного риска на контрагента по операциям кредитования ценными бумагами		0
15	Величина риска по гарантийным операциям кредитования ценными бумагами		0
16	Требования по операциям кредитования ценными бумагами с учетом поправок (сумма строк 12, 14, 15 за вычетом строки 13), итого:		0
Риск по условным обязательствам кредитного характера (КРВ')			
17	Номинальная величина риска по условным обязательствам кредитного характера (КРВ'), всего:		33101868
18	Поправка в части применения коэффициентов кредитного эквивалента		18140469

dx

19	Величина риска по условным обязательствам кредитного характера (КРВ) с учетом поправок (разность строк 17 и 18), итого:		14961399
Капитал и риски			
20	Основной капитал		17730675
21	Величина балансовых активов и внебалансовых требований под риском для расчета показателя финансового рычага (сумма строк 3, 11, 16, 19), всего:		225131307
Показатель финансового рычага			
22	Показатель финансового рычага по Базелю III (строка 20 / строка 21), процент	10	7,9

Председатель Правления

Главный бухгалтер



[Handwritten signature]

Басманов К.В.

Волик Е.В.

18 марта 2016 года

Код территории по ОКATO	Код кредитной организации (филиала) по ОКПО	регистрационный номер (/порядковый номер)
45	09620767	1439

ОТЧЕТ О ДВИЖЕНИИ ДЕНЕЖНЫХ СРЕДСТВ
(публикуемая форма)
на 1 января 2016 года

Кредитной организации: **Публичное акционерное общество Банк «Возрождение»**
Банк «Возрождение» (ПАО)
Почтовый адрес: **Российская Федерация, Лучников переулок д.7/4, строение 1,**
г. Москва, ГСП, 101990

Код формы по ОКУД 0409814
Годовая
тыс. руб.

Номер строки	Наименование статей	Номер пояснения	Денежные потоки за отчетный период	Денежные потоки за соответствующий отчетный период прошлого года
1	2	3	4	5
1	Чистые денежные средства, полученные от (использованные в) операционной деятельности			
1.1	Денежные средства, полученные от (использованные в) операционной деятельности до изменений в операционных активах и обязательствах, всего, в том числе:		5387450	4638712
1.1.1	проценты полученные		22735597	19304252
1.1.2	проценты уплаченные		-13808633	-10350987
1.1.3	комиссии полученные		4947383	5117407
1.1.4	комиссии уплаченные		-779114	-803186
1.1.5	доходы за вычетом расходов по операциям с финансовыми активами, оцениваемыми по справедливой стоимости через прибыль или убыток, имеющимися в наличии для продажи		15527	-19647
1.1.6	доходы за вычетом расходов по операциям с ценными бумагами, удерживаемыми до погашения		11	0
1.1.7	доходы за вычетом расходов по операциям с иностранной валютой		795157	-54835
1.1.8	прочие операционные доходы		386456	743784
1.1.9	операционные расходы		-8482958	-8675736
1.1.10	расход (возмещение) по налогам		-421976	-622340
1.2	Прирост (снижение) чистых денежных средств от операционных активов и обязательств, всего, в том числе:		-8046480	-7597099


1.2.1	чистый прирост (снижение) по обязательным резервам на счетах в Банке России		743177	-84506
1.2.2	чистый прирост (снижение) по вложениям в ценные бумаги, оцениваемым по справедливой стоимости через прибыль или убыток		9985690	-4857370
1.2.3	чистый прирост (снижение) по ссудной задолженности		-5393183	256524
1.2.4	чистый прирост (снижение) по прочим активам		-47767	37936
1.2.5	чистый прирост (снижение) по кредитам, депозитам и прочим средствам Банка России		2820000	9480000
1.2.6	чистый прирост (снижение) по средствам других кредитных организаций		-2666053	-1027941
1.2.7	чистый прирост (снижение) по средствам клиентов, не являющихся кредитными организациями		-13668682	-6356458
1.2.8	чистый прирост (снижение) по финансовым обязательствам, оцениваемым по справедливой стоимости через прибыль или убыток		0	0
1.2.9	чистый прирост (снижение) по выпущенным долговым обязательствам		295517	-5093038
1.2.10	чистый прирост (снижение) по прочим обязательствам		-115179	47754
1.3	Итого по разделу 1 (ст. 1.1 + ст. 1.2)		-2659030	-2958387
2	Чистые денежные средства, полученные от (использованные в) инвестиционной деятельности			
2.1	Приобретение ценных бумаг и других финансовых активов, относящихся к категории "имеющиеся в наличии для продажи"		-12805079	-9961982
2.2	Выручка от реализации и погашения ценных бумаг и других финансовых активов, относящихся к категории "имеющиеся в наличии для продажи"		11086501	8874924
2.3	Приобретение ценных бумаг, относящихся к категории "удерживаемые до погашения"		-10958	-449917
2.4	Выручка от погашения ценных бумаг, относящихся к категории "удерживаемые до погашения"		0	0
2.5	Приобретение основных средств, нематериальных активов и материальных запасов		-351013	-781602
2.6	Выручка от реализации основных средств, нематериальных активов и материальных запасов		928810	657982
2.7	Дивиденды полученные		15290	2153
2.8	Итого по разделу 2 (сумма строк с 2.1 по 2.7)		-1136449	-1658442
3	Чистые денежные средства, полученные от (использованные в) финансовой деятельности			
3.1	Взносы акционеров (участников) в уставный капитал		0	0
3.2	Приобретение собственных акций (долей), выкупленных у акционеров (участников)		0	0

25

3.3	Продажа собственных акций (долей), выкупленных у акционеров (участников)		0	0
3.4	Выплаченные дивиденды		-13655	-13978
3.5	Итого по разделу 3 (сумма строк с 3.1 по 3.4)		-13655	-13978
4	Влияние изменений официальных курсов иностранных валют по отношению к рублю, установленных Банком России, на денежные средства и их эквиваленты		3010369	7091393
5	Прирост (использование) денежных средств и их эквивалентов		-798765	2460586
5.1	Денежные средства и их эквиваленты на начало отчетного года		32754464	30293878
5.2	Денежные средства и их эквиваленты на конец отчетного периода		31955699	32754464

Председатель Правления

Главный бухгалтер



Басманов К.В.

Волик Е.В.

18 марта 2016 года

Директор акционерного общества
«ПрайсвотерхаусКуперс Аудит»
М.Ю. Богомолова
18 марта 2016 года



Пронумерован, прошнурован, скреплен печатью 81 (восемьдесят один) лист.