




**ФБК  
Грант Торнтон**

**Акционерный коммерческий банк «РОССИЙСКИЙ  
КАПИТАЛ» (публичное акционерное общество)**

## **Аудиторское заключение о годовой бухгалтерской отчетности**

**за период с 01 января по 31 декабря 2015 года**

**Москва | 2016**



## Аудиторское заключение

о годовой бухгалтерской отчетности  
Акционерного коммерческого банка «РОССИЙСКИЙ КАПИТАЛ»  
(публичного акционерного общества)

за 2015 год

Акционерам  
Акционерного коммерческого банка «РОССИЙСКИЙ КАПИТАЛ»  
(публичного акционерного общества)

### Аудируемое лицо

#### Наименование:

Акционерный коммерческий банк «РОССИЙСКИЙ КАПИТАЛ» (публичное акционерное общество) (далее – АКБ «РОССИЙСКИЙ КАПИТАЛ» (ПАО)).

#### Место нахождения:

121069, г. Москва, ул. Большая Молчановка, д. 21а.

#### Государственная регистрация:

В Единый государственный реестр юридических лиц внесена запись за основным регистрационным номером № 1037739527077, свидетельство о регистрации от 10 февраля 2003 года.

Дата регистрации Центральным банком Российской Федерации: 23 апреля 1993 г. Регистрационный номер: 2312

### Аудитор

#### Наименование:

Общество с ограниченной ответственностью «Финансовые и бухгалтерские консультанты» (ООО «ФБК»).

#### Место нахождения:


101990, г. Москва, ул. Мясницкая, д. 44/1, стр. 2АБ.

#### Государственная регистрация:

Зарегистрировано Московской регистрационной палатой 15 ноября 1993 г., свидетельство: серия ЮЗ 3 № 484.583 РП. Внесено в Единый государственный реестр юридических лиц 24 июля 2002 г. за основным государственным номером 1027700058286.

#### Членство в саморегулируемой организации аудиторов:

Некоммерческое партнерство «Аудиторская Ассоциация Содружество».



**Номер в реестре аудиторских организаций саморегулируемой организации  
аудиторов:**

Свидетельство о членстве в некоммерческом партнерстве «Аудиторская  
Ассоциация Содружество» № 7198, ОРНЗ – 11506030481.

Мы провели аудит прилагаемой годовой бухгалтерской отчетности АКБ  
«РОССИЙСКИЙ КАПИТАЛ» (ПАО) (далее - Банк), состоящей из  
бухгалтерского баланса (публикуемая форма) по состоянию на 01 января 2016  
года, отчета о финансовых результатах (публикуемая форма) за 2015 год, отчета  
об уровне достаточности капитала для покрытия рисков, величине резервов на  
возможные потери по ссудам и иным активам (публикуемая форма) по  
состоянию на 01 января 2016 года, сведений об обязательных нормативах и о  
показателе финансового рычага (публикуемая форма) по состоянию на  
01 января 2016 года, отчета о движении денежных средств (публикуемая форма)  
на 01 января 2016 года и пояснительной информации.


**Ответственность аудируемого лица за годовую бухгалтерскую  
отчетность**

Руководство аудируемого лица несет ответственность за составление и  
достоверность указанной годовой бухгалтерской отчетности в соответствии с  
российскими правилами составления годовой бухгалтерской отчетности  
кредитными организациями и за систему внутреннего контроля, необходимую  
для составления годовой бухгалтерской отчетности, не содержащей  
существенных искажений вследствие недобросовестных действий или ошибок.

**Ответственность аудитора**

Наша ответственность заключается в выражении мнения о достоверности  
годовой бухгалтерской отчетности во всех существенных отношениях на  
основе проведенного нами аудита. Мы проводили аудит в соответствии с  
федеральными стандартами аудиторской деятельности. Данные стандарты  
требуют соблюдения применимых этических норм, а также планирования и  
проведения аудита таким образом, чтобы получить достаточную уверенность в  
том, что годовая бухгалтерская отчетность не содержит существенных  
искажений.

Аудит включал проведение аудиторских процедур, направленных на  
получение аудиторских доказательств, подтверждающих числовые показатели  
в годовой бухгалтерской отчетности и раскрытие в ней информации. Выбор  
аудиторских процедур является предметом нашего суждения, которое  
основывается на оценке риска существенных искажений, допущенных  
вследствие недобросовестных действий или ошибок. В процессе оценки  
данного риска нами рассмотрена система внутреннего контроля,  
обеспечивающая составление и достоверность годовой бухгалтерской  
отчетности, с целью выбора соответствующих аудиторских процедур, но не с  
целью выражения мнения об эффективности системы внутреннего контроля.  
Аудит также включал оценку надлежащего характера применяемой учетной  
политики и обоснованности оценочных показателей, полученных  
руководством Банка, а также оценку представления годовой бухгалтерской  
отчетности в целом.



Мы полагаем, что полученные в ходе аудита аудиторские доказательства дают достаточные основания для выражения мнения о достоверности годовой бухгалтерской отчетности.

#### **Мнение**

По нашему мнению, годовая бухгалтерская отчетность отражает достоверно во всех существенных отношениях финансовое положение Банка по состоянию на 01 января 2016 года, финансовые результаты его деятельности за 2015 год и движение денежных средств на 01 января 2016 года в соответствии с российскими правилами составления бухгалтерской отчетности кредитными организациями.

#### **Важные обстоятельства**

Не изменяя мнения о достоверности бухгалтерской отчетности, мы обращаем внимание на то, что Банк осуществляет реструктуризацию проблемных активов в соответствии с Планом финансового оздоровления АКБ «РОССИЙСКИЙ КАПИТАЛ» (ПАО), утвержденным решением Правления Агентства по страхованию вкладов от 15.12.2014 года (протокол №47) и решением Совета директоров Банка России от 23.12.2014 года (протокол №147).

Также, мы обращаем внимание на п. 2.3 и 2.4 Пояснительной информации, в котором описаны факторы, повлиявшие в отчетном году на финансовые результаты деятельности Банка; п. 3.3 к годовой бухгалтерской отчетности, в котором раскрыты особенности формирования резерва на возможные потери по ссудам в текущих экономических условиях; п. 3.5 к годовой бухгалтерской отчетности, в котором описаны события после отчетной даты некорректирующего характера и их возможное влияние на деятельность и финансовое положение Банка в будущем; п.4.3 в котором раскрыта информация о нарушении Банком нормативов достаточности собственных средств (капитала) (Н1.2, Н1.0) и максимального размера риска на одного заемщика или группу связанных заемщиков (Н6) в течение 2015 г.

#### **Отчет**

##### **о результатах проверки в соответствии с требованиями**

##### **Федерального закона от 2 декабря 1990 г. № 395-І**

##### **«О банках и банковской деятельности»**

Руководство Банка несет ответственность за выполнение Банком обязательных нормативов, установленных Банком России, а также за соответствие внутреннего контроля и организации систем управления рисками Банка требованиям, предъявляемым Банком России к таким системам.

В соответствии со статьей 42 Федерального закона от 2 декабря 1990 года №395-І «О банках и банковской деятельности» в ходе аудита годовой бухгалтерской отчетности Банка за 2015 год мы провели проверку:

- выполнения Банком по состоянию на 1 января 2016 года обязательных нормативов, установленных Банком России;
- соответствия внутреннего контроля и организации систем управления рисками Банка требованиям, предъявляемым Банком России к таким системам.

  
ФБК  
Аудиторское заключение

Указанная проверка ограничивалась такими выбранными на основе нашего суждения процедурами, как запросы, анализ, изучение документов, сравнение утвержденных Банком требований, порядка и методик с требованиями, предъявляемыми Банком России, а также пересчет и сравнение числовых показателей и иной информации.

В результате проведенной нами проверки установлено следующее:

1) в части выполнения Банком обязательных нормативов, установленных Банком России:

- значения установленных Банком России обязательных нормативов Банка по состоянию на 1 января 2016 года находились в пределах лимитов, установленных Банком России. Вместе с тем, отмечаем что Банк в течение 2015 г. допускал нарушение обязательных нормативов достаточности собственных средств (капитала) (Н1.2, Н1.0) и максимального размера риска на одного заемщика или группу связанных заемщиков (Н6).
- Мы не проводили каких-либо процедур в отношении данных бухгалтерского учета Банка, кроме процедур, которые мы сочли необходимыми для целей выражения мнения о том, отражает ли годовая бухгалтерская отчетность Банка достоверно во всех существенных отношениях его финансовое положение по состоянию на 1 января 2016 года, финансовые результаты его деятельности и движение денежных средств за 2015 год в соответствии с российскими правилами составления годовой бухгалтерской отчетности кредитными организациями;

2) в части соответствия внутреннего контроля и организации систем управления рисками Банка требованиям, предъявляемым Банком России к таким системам:

а) в соответствии с требованиями и рекомендациями Банка России по состоянию на 31 декабря 2015 года служба внутреннего аудита Банка подчинена и Совету директоров Банка, подразделения управления рисками Банка не были подчинены и не были подотчетны подразделениям, принимающим соответствующие риски, руководители службы внутреннего аудита и подразделения управления рисками Банка соответствуют квалификационным требованиям, установленным Банком России;

б) действующие по состоянию на 31 декабря 2015 года внутренние документы Банка, устанавливающие методики выявления и управления значимыми для Банка кредитными, операционными, рыночными, процентными, правовыми рисками, рисками потери ликвидности и рисками потери деловой репутации, осуществления стресс-тестирования не все утверждены Советом директоров Банка в соответствии с требованиями и рекомендациями Банка России;

в) наличие в Банке по состоянию на 31 декабря 2015 года системы отчетности по значимым для Банка кредитным, операционным, рыночным, процентным, правовым рискам, рискам потери ликвидности и рискам потери деловой репутации, а также собственным средствам (капиталу) Банка;

г) периодичность и последовательность отчетов, подготовленных подразделениями управления рисками Банка и службой внутреннего аудита Банка в течение 2015 года по вопросам управления кредитными, операционными, рыночными, процентными, правовыми рисками, рисками потери ликвидности и рисками потери деловой репутации Банка, соответствовали внутренним документам Банка; указанные отчеты включали

Аудиторское заключение

результаты наблюдения подразделениями управления рисками Банка и службой внутреннего аудита Банка в отношении оценки эффективности соответствующих методик Банка, а также рекомендации по их совершенствованию;

д) по состоянию на 31 декабря 2015 года к полномочиям Совета директоров Банка и его исполнительных органов управления относится контроль соблюдения Банком установленных внутренними документами Банка предельных значений рисков и достаточности собственных средств (капитала). С целью осуществления контроля эффективности применяемых в Банке процедур управления рисками и последовательности их применения в течение 2015 года Совет директоров Банка и его исполнительные органы управления на периодической основе обсуждали отчеты, подготовленные подразделениями управления рисками Банка и службой внутреннего аудита, рассматривали предлагаемые меры по устранению недостатков.

Процедуры в отношении внутреннего контроля и организации систем управления рисками Банка проведены нами исключительно для целей проверки соответствия внутреннего контроля и организации систем управления рисками Банка требованиям, предъявляемым Банком России к таким системам.

Президент ООО «ФБК»

С.М. Шапигузов

На основании Устава,


квалификационный аттестат аудитора  
01-001230-ОРНЗ 29501041926

Руководитель  
аудиторской проверки

Н.П. Мушкаркина

(квалификационный аттестат от  
19.11.2012 г. № 01-000988,  
ОПНЗ 20401041655)

Дата аудиторского заключения  
«04» апреля 2016 года



## Банковская отчетность

Код территории по ОКATO	Код кредитной организации (филиала) по ОКПО	регистрационный номер (/порядковый номер)
45	17525770	2312

БУХГАЛТЕРСКИЙ БАЛАНС  
(публикуемая форма)  
на 01.01.2016 года

Кредитной организации  
Акционерный коммерческий банк <РОССИЙСКИЙ КАПИТАЛ> (публичное акционерное общество)  
/ АКБ <РОССИЙСКИЙ КАПИТАЛ> (ПАО)  
Почтовый адрес  
121069, Москва, В.Молчановка, 21а

Код формы по ОКУД 0409806  
Квартальная  
(Годовая)  
тыс. руб.

Номер строки	Наименование статьи	Номер пояснений	Данные на отчетную дату	Данные на начало отчетного года
1	2	3	4	5
<b>I. АКТИВЫ</b>				
11	Денежные средства	4.1, 4.1.1	2766239	2893602
12	Средства кредитных организаций в Центральном банке Российской Федерации	4.1, 4.1.1	5263936	5231342
2.1	Обязательные резервы	4.1.1	915361	947385
13	Средства в кредитных организациях	4.1, 4.1.2	2388830	2388005
14	Финансовые активы, оцениваемые по справедливой стоимости через прибыль или убыток	2.3, 4.1, 4.1.3	1938968	1512804
15	Чистая ссудная задолженность	2.3, 4.1.4	133976302	91358792
16	Чистые вложения в ценные бумаги и другие финансовые активы, имеющиеся в наличии для продажи	2.3, 4.1.5	39707133	4095307
6.1	Инвестиции в дочерние и зависимые организации	1.10	10000	0
17	Чистые вложения в ценные бумаги, удерживаемые до погашения	2.3, 4.1.6	78566480	61145514
18	Требования по текущему налогу на прибыль		10862	15856
19	Отложенный налоговый актив		7611214	2207681
10	Основные средства, нематериальные активы и материальные запасы	4.1.7	5723762	4811380
11	Прочие активы	4.1.8	7873977	8150317
12	Всего активов	2.3, 4.1	285827703	183810600
<b>II. ПАСИВЫ</b>				
13	Кредиты, депозиты и прочие средства Центрального банка Российской Федерации	4.1.9	1545137	25485562
14	Средства кредитных организаций	4.1.10	56061262	15519313
15	Средства клиентов, не являющихся кредитными организациями	4.1.11	192513782	111323098
15.1	Вклады (средства) физических лиц в том числе индивидуальных предпринимателей		140168782	78579253
16	Финансовые обязательства, оцениваемые по справедливой стоимости через прибыль или убыток		515223	9036
17	Выпущенные долговые обязательства	4.1.12	6739061	14967512
18	Обязательство по текущему налогу на прибыль		0	0
19	Отложенное налоговое обязательство		3397858	1177066
20	Прочие обязательства	4.1.13	3046337	1568542
21	Резервы на возможные потери по условным обязательствам кредитного характера, прочим возможным потерям и операциям с резидентами офшорных зон	4.1.14	56311	13008
22	Всего обязательств		263874971	170063137
<b>III. ИСТОЧНИКИ СОБСТВЕННЫХ СРЕДСТВ</b>				
23	Средства акционеров (участников)	4.1.15	8696382	3333880
24	Собственные акции (доли), выкупленные у акционеров (участников)		0	0
25	Эмиссионный доход		24232694	17592696

Аудиторское заключение

126	Резервный фонд		831828	831828
127	Переоценка по справедливой стоимости ценных бумаг, имеющихся в наличии для продажи, уменьшенная на отложенное налоговое обязательство (увеличенная на отложенный налоговый актив)		-2620634	-3395846
128	Переоценка основных средств, уменьшенная на отложенное налоговое обязательство		1881896	1890607
129	Нераспределенная прибыль (непокрытые убытки) прошлых лет		-6505703	-6046368
130	Неиспользованная прибыль (убыток) за отчетный период	3.8	-4563731	-459334
131	Всего источников собственных средств		21952732	13747463
IV. ВНЕБАЛАНСОВЫЕ ОБЯЗАТЕЛЬСТВА				
132	Безотзывные обязательства кредитной организации		26410729	7209598
133	Выданные кредитной организацией гарантии и поручительства		4582641	2327020
134	Условные обязательства некредитного характера		0	0

Заместитель Председателя Правления

Березов М.Ю.

М.П.


И.О. Главного бухгалтера

Ивко А.Н.

Исполнитель  
Телефон: 775-86-86 (10- 864)

Афанасьева Е.А.

31.03.2016  
Контрольная сумма : 33637  
Версия файла описателей (.PAK): 28.04.2015





Банковская отчетность

Код территории по ОКATO	Код кредитной организации (филиала) по ОКПО	регистрационный номер (/порядковый номер)
45	17525770	2312

Отчет о финансовых результатах (публикуемая форма)

за 2015 год

Кредитной организации  
Акционерный коммерческий банк <РОССИЙСКИЙ КАПИТАЛ> (публичное акционерное общество)  
/ АКБ <РОССИЙСКИЙ КАПИТАЛ> (ПАО)  
Почтовый адрес  
121069, Москва, Б.Молчановка, 21а

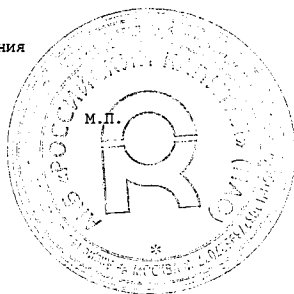
Код формы по ОКУД 0409807  
Квартальная (Годовая)  
тыс. руб.

Номер строки	Наименование статьи	Номер пояснений	Данные за отчетный период	Данные за соответствую- щий период прошлого года
1	2	3	4	5
1	Процентные доходы, всего, в том числе:	4.2.1	21939405	13849373
1.1	от размещения средств в кредитных организациях		821848	247482
1.2	от ссуд, предоставленных клиентам, не являющимся кредитными организациями		13533930	11015870
1.3	от оказания услуг по финансовой аренде (лизингу)		0	0
1.4	от вложений в ценные бумаги		7583627	2586021
2	Процентные расходы, всего, в том числе:	4.2.1	21462573	9092261
2.1	по привлеченным средствам кредитных организаций		3977627	2282689
2.2	по привлеченным средствам клиентов, не являющимся кредитными организациями		14372893	6135269
2.3	по выпущенным долговым обязательствам		3112053	674303
3	Чистые процентные доходы (отрицательная процентная маржа)	4.2.1	476832	4757112
4	Изменение резерва на возможные потери по ссудам, ссудной и приравненной к ней задолженности, средствам, размещенным на корреспондентских счетах, а также начисленным процентным доходам, всего, в том числе:	4.2.5	-4083142	-935739
4.1	изменение резерва на возможные потери по начисленным процентным доходам	4.2.5	-1054853	-15386
5	Чистые процентные доходы (отрицательная процентная маржа) после создания резерва на возможные потери		-3606310	3821373
6	Чистые доходы от операций с финансовыми активами, оценива- емыми по справедливой стоимости через прибыль или убыток		107438	-654838
7	Чистые доходы от операций с ценными бумагами, имевшимися в наличии для продажи		-449678	-96711
8	Чистые доходы от операций с ценными бумагами, удерживаемыми до погашения		-32334	0
9	Чистые доходы от операций с иностранной валютой		-1110642	620758
10	Чистые доходы от переоценки иностранной валюты		2145855	-384333
11	Доходы от участия в капитале других юридических лиц		52211	22
12	Комиссионные доходы	4.2.2	827980	346640
13	Комиссионные расходы	4.2.2	220601	116601
14	Изменение резерва на возможные потери по ценным бумагам, имевшимся в наличии для продажи	4.2.5	-1099	-44710
15	Изменение резерва на возможные потери по ценным бумагам, удерживаемым до погашения	4.2.5	-22680	0
16	Изменение резерва по прочим потерям	4.2.5	-75202	-14197
17	Прочие операционные доходы	4.2.3	105206	120009
18	Чистые доходы (расходы)		-2279856	3597412
19	Операционные расходы	4.2.4	5027944	5135270
20	Прибыль (убыток) до налогообложения		-7307800	-1537858
21	Возмещение (расход) по налогам	4.2.6	-2744069	-1078524
22	Прибыль (убыток) после налогообложения		-4563731	-459334
23	Выплаты из прибыли после налогообложения, всего, в том числе:		0	0
23.1	распределение между акционерами (участниками) в виде дивидендов		0	0

Аудиторское заключение

23.2	отчисления на формирование и пополнение резервного фонда		0	0
24	Неиспользованная прибыль (убыток) за отчетный период	3.8,4.2	-4563731	-459334

Заместитель Председателя Правления



И.О. Главного бухгалтера


Исполнитель  
Телефон: 775-86-86 (10-864)

31.03.2016  
Контрольная сумма : 20728  
Версия файла описателей (.PAK) : 28.04.2015

Верезов М.Ю.

Ивки А.Н.

Афанасьева Е.А.



## Банковская отчетность

Код территории по ОКATO	Код кредитной организации (филиала) по ОКПО	регистрационный номер (/порядковый номер)
45	17525770	2312

ОТЧЕТ ОБ УРОВНЕ ДОСТАТОЧНОСТИ КАПИТАЛА ДЛЯ ПОКРЫТИЯ РИСКОВ,  
ВЕЛИЧИНЕ РЕЗЕРВОВ НА ВОЗМОЖНЫЕ ПОТЕРИ ПО ССУДАМ И ИНЫМ АКТИВАМ  
(ПУБЛИКУЕМАЯ ФОРМА)


по состоянию на 01.01.2016 года

Кредитной организации  
Акционерный коммерческий банк <РОССИЙСКИЙ КАПИТАЛ> (публичное акционерное общество) / АКБ <РОССИЙСКИЙ КАПИТАЛ> (ПАО)  
Почтовый адрес: 121069, Москва, Б.Молчановка, 21а

Код формы по ОКУД 0409808  
Квартальная (Годовая)

## Раздел 1. Информация об уровне достаточности капитала

Номер строки	Наименование показателя	Номер пояснения	Данные на отчетную дату	Прирост (+)/ снижение (-) за отчетный период	Данные на начало отчетного года
1	2	3	4	5	6
1	Собственные средства (капитал), (тыс. руб.), итого,	4.3.2	20716785.0	-446495.0	21163280.0
	в том числе:				
1.1	Источники базового капитала:	4.3.2	33760904.0	12002500.0	21758404.0
1.1.1	Уставный капитал, всего,	4.1.15, 4.3.2	8696382.0	5362502.0	3333880.0
	в том числе, сформированный:				
1.1.1.1	обыкновенными акциями (долями)	4.1.15	3333882.0	2.0	3333880.0
1.1.1.2	привилегированными акциями	4.1.15	5362500.0	5362500.0	0.0
1.1.2	Эмиссионный доход	4.3.2	24232694.0	6639998.0	17592696.0
1.1.3	Резервный фонд	4.3.2	831828.0		831828.0
1.1.4	Нераспределенная прибыль:		0.0		0.0
	в том числе:				
1.1.4.1	прошлых лет		0.0		0.0
1.1.4.2	отчетного года		0.0		0.0
1.2	Показатели, уменьшающие источники базового капитала:	4.3.2	15391619.0	5808995.0	9582624.0
1.2.1	Нематериальные активы	4.3.2	252.0	103.0	149.0
1.2.2	Отложенные налоговые активы	4.3.2	1685342.0	1479219.0	206123.0
1.2.3	Собственные акции (доли), выкупленные у акционеров (участников)		0.0		0.0
1.2.4	Убытки:	4.3.2	13705647.0	4329892.0	9375755.0
	в том числе:				
1.2.4.1	прошлых лет	4.3.2	6512932.0	361904.0	6151028.0
1.2.4.2	отчетного года	4.3.2	7192715.0	3967988.0	3224727.0
1.2.5	Инвестиции в капитал финансовых организаций:		0.0		0.0
	в том числе:				
1.2.5.1	несущественные		0.0		0.0
1.2.5.2	существенные		0.0		0.0
1.2.5.3	совокупная сумма существенных вложений и совокупная сумма отложенных налоговых активов		0.0		0.0
1.2.6	Отрицательная величина добавочного капитала	4.3.2	378.0	-219.0	597.0
1.2.7	Обязательства по приобретению источников базового капитала		0.0		0.0
1.2.8	Средства, поступившие в оплату акций (долей), включаемые в состав базового капитала		0.0		0.0
1.3	Базовый капитал	4.3.2	18369285.0	6193505.0	12175780.0
1.4	Источники добавочного капитала:		0.0		0.0
	в том числе:				
1.4.1	Уставный капитал, сформированный привилегированными акциями, всего,		0.0		0.0
	в том числе:				
1.4.1.1	выпущенные в соответствии с Федеральным законом от 18 июля 2009 года № 181-ФЗ "Об использовании государ- ственных ценных бумаг Российской Федерации для повышения капитализации банков" <1>		0.0		0.0
1.4.2	Эмиссионный доход		0.0		0.0
1.4.3	Субординированный заем с дополнительными условиями		0.0		0.0
1.4.4	Субординированный кредит (депозит, заем, облигационный заем) без ограничения срока привлечения		0.0		0.0



1.5	Показатели, уменьшающие источники добавочного капитала		378.0	-219.0	597.0
1.5.1	Вложения в собственные привилегированные акции		0.0		0.0
1.5.2	Инвестиции в капитал финансовых организаций:		0.0		0.0
1.5.2.1	несущественные		0.0		0.0
1.5.2.2	существенные		0.0		0.0
1.5.3	Субординированный кредит (депозит, заем, облигационный заем), предоставленный финансовым организациям		0.0		0.0
1.5.3.1	несущественные		0.0		0.0
1.5.3.2	существенные		0.0		0.0
1.5.4	Отрицательная величина дополнительного капитала		0.0		0.0
1.5.5	Обязательства по приобретению источников добавочного капитала		0.0		0.0
1.5.6	Средства, поступившие в оплату акций (долей), включаемые в состав добавочного капитала		0.0		0.0
1.6	Добавочный капитал		0.0		0.0
1.7	Основной капитал		18369285.0	6193505.0	12175780.0
1.8	Источники дополнительного капитала:		2347500.0	-6640000.0	8987500.0
1.8.1	Уставный капитал, сформированный привилегированными акциями, всего, в том числе:		0.0		0.0
1.8.1.1	после 1 марта 2013 года		0.0		0.0
1.8.2	Уставный капитал, сформированный за счет капитализации прироста стоимости имущества		0.0		0.0
1.8.3	Прибыль:		0.0		0.0
1.8.3.1	текущего года		0.0		0.0
1.8.3.2	прошлых лет		0.0		0.0
1.8.4	Субординированный кредит (депозит, заем, облигационный заем), всего, в том числе:		0.0	-6640000.0	6640000.0
1.8.4.1	привлеченный (размещенный) до 1 марта 2013 года		0.0		0.0
1.8.4.2	предоставленный в соответствии с Федеральным законом от 13 октября 2008 года № 173-ФЗ "О дополнительных мерах по поддержке финансовой системы Российской Федерации" <2> и Федеральным законом от 27 октября 2008 года № 175-ФЗ "О дополнительных мерах для укрепления стабильности банковской системы в период до 31 декабря 2014 года" <3>		0.0	-6640000.0	6640000.0
1.8.5	Прирост стоимости имущества	4.3.2	2347500.0		2347500.0
1.9	Показатели, уменьшающие источники дополнительного капитала:		0.0		0.0
1.9.1	Вложения в собственные привилегированные акции		0.0		0.0
1.9.2	Инвестиции в капитал финансовых организаций:		0.0		0.0
1.9.2.1	несущественные		0.0		0.0
1.9.2.2	существенные		0.0		0.0
1.9.3	Субординированный кредит (депозит, заем, облигационный заем), предоставленный финансовым организациям		0.0		0.0
1.9.3.1	несущественный		0.0		0.0
1.9.3.2	существенный		0.0		0.0
1.9.4	Обязательства по приобретению источников дополнительного капитала		0.0		0.0
1.9.5	Средства, поступившие в оплату акций (долей), включаемые в состав дополнительного капитала		0.0		0.0
1.10	Показатели, уменьшающие сумму основного и дополнительного капитала:		0.0		0.0
1.10.1	Просроченная дебиторская задолженность длительностью свыше 30 календарных дней		0.0		0.0
1.10.2	Субординированные кредиты, стоимость которых не превышает 1 процента от величины уставного капитала кредитной организации-заемщика		0.0		0.0
1.10.3	Превышение совокупной суммы кредитов, банковских гарантий и поручительств, предоставленных своим участникам (акционерам) и инсайдерам, над ее максимальным размером в соответствии федеральными законами и нормативными актами Банка России		0.0		0.0
1.10.4	Превышение вложений в строительство, изготовление и приобретение основных средств над суммой источников основного и дополнительного капитала		0.0		0.0
1.10.5	Превышение действительной стоимости доли вышедшего участника общества с ограниченной ответственностью над стоимостью, по которой доля была реализована другому участнику общества с ограниченной ответственностью		0.0		0.0

Аудиторское заключение

1.1.1	Дополнительный капитал		2347500.0	-6640000.0	8987500.0
12	Активы, взвешенные по уровню риска (тыс.руб.):	X	X	X	X
2.1	Необходимые для определения достаточности базового капитала		200202008.0	52500302.0	147701706.0
2.2	Необходимые для определения достаточности основного капитала		200202008.0	52500302.0	147701706.0
2.3	Необходимые для определения достаточности собственных средств (капитала)		202549508.0	52500302.0	150049206.0
13	Достаточность капитала (процент):	X	X	X	X
3.1	Достаточность базового капитала	4.3.1	9.2	X	8.2
3.2	Достаточность основного капитала	4.3.1	9.2	X	8.2
3.3	Достаточность собственных средств (капитала)	4.3.1	10.2	X	14.1

- <1> Федеральный закон от 18 июля 2009 года № 181-ФЗ "Об использовании государственных ценных бумаг Российской Федерации для повышения капитализации банков" (Собрание законодательства Российской Федерации, 2009, № 29, ст.3618; 2014, № 31, ст.4334).
- <2> Федеральный закон от 13 октября 2008 года № 173-ФЗ "О дополнительных мерах по поддержке финансовой системы Российской Федерации" (Собрание законодательства Российской Федерации, 2008, № 42, ст.4698; 2009, № 29, ст.3605; 2010, № 8, ст. 776; № 21, ст.2539; № 31, ст. 4175).
- <3> Федеральный закон от 27 октября 2008 года № 175-ФЗ "О дополнительных мерах для укрепления стабильности банковской системы в период до 31 декабря 2014 года" (Собрание законодательства Российской Федерации, 2008, № 44, ст. 4981; 2009, № 29, ст.3630; 2011, № 49, ст.7059; 2013, № 19, ст.2308).

Раздел 2. Сведения о величине кредитного, операционного и рыночного рисков, покрываемых капиталом

Подраздел 2.1. Кредитный риск

тыс.руб.

Номер строки	Наименование показателя	Номер пояснений	Данные на отчетную дату			Данные на начало отчетного года		
			Стоимость активов (инструментов)	Активы (инструменты) за вычетом сформированных резервов на возможные потери	Стоимость активов (инструментов), взвешенных по уровню риска	Стоимость активов (инструментов)	Активы (инструменты) за вычетом сформированных резервов на возможные потери	Стоимость активов (инструментов), взвешенных по уровню риска
1	2	3	4	5	6	7	8	9
1	Кредитный риск по активам, отраженным на балансовых счетах	4.3.1.5.2.1	221402385	206942180	159252471	180384012	169756817	121376358
1.1	Активы с коэффициентом риска <1> 0 процентов, всего, из них:	4.3.1	33966317	33966279	0	41252486	41252446	0
1.1.1	денежные средства и обязательные резервы, депонированные в Банке России		8210261	8210261	0	8191205	8191205	0
1.1.2	кредитные требования и другие требования, обеспеченные гарантиями Российской Федерации, Минфина России и Банка России и залогом государственных долговых ценных бумаг Российской Федерации, Минфина России и Банка России		14028	13990	0	14119	14080	0
1.1.3	кредитные требования и другие требования к центральным банкам или правительствам стран, имеющих страновую оценку "0", "1" <2>, в том числе обеспеченные гарантиями этих стран и так далее		0	0	0	0	0	0
1.2	Активы с коэффициентом риска 20 процентов, всего, из них:	4.3.1	9045199	9045199	1809040	5322480	5322480	1064496
1.2.1	кредитные требования и другие требования к субъектам Российской Федерации, муниципальным образованиям, к иным организациям, обеспеченные гарантиями и залогом ценных бумаг субъектов Российской Федерации и муниципальных образований		39398	39398	7880	0	0	0
1.2.2	кредитные требования и другие требования к центральным банкам или правительствам стран, имеющих страновую оценку "2", в том числе обеспеченные их гарантиями (залогом ценных бумаг)		0	0	0	0	0	0
1.2.3	кредитные требования и другие требования к кредитным организациям - резидентам стран со страновой оценкой "0", "1", имеющих рейтинг долгосрочной кредитоспособности <3>, в том числе обеспеченные их гарантиями		443712	443712	88742	1593324	1593324	318665
1.3	Активы с коэффициентом риска 50 процентов, всего, из них:	4.3.1	12974635	12974635	6487318	5740061	5740061	2870031
1.3.1	кредитные требования и другие требования в иностранной валюте, обеспеченные гарантиями Российской Федерации, Минфина России и Банка России и залогом государственных долговых ценных бумаг Российской Федерации, Минфина России и Банка России, номинированных в иностранной валюте		0	0	0	0	0	0
1.3.2	кредитные требования и другие требования к центральным банкам или правительствам стран, имеющих страновую оценку "3", в том числе обеспеченные их гарантиями (залогом ценных бумаг)		0	0	0	0	0	0
1.3.3	кредитные требования и другие требования к кредитным организациям - резидентам стран со страновой оценкой "0", "1", не имеющих рейтингов долгосрочной кредитоспособности, и к кредитным организациям - резидентам стран со страновой оценкой "2", в том числе обеспеченные их гарантиями		0	0	0	0	0	0
1.4	Активы с коэффициентом риска 100%, всего, из них:	4.3.1	165416143	150955976	150955976	128068984	117441828	117441828
1.4.1	судная задолженность юридических лиц		85036002	81763951	81763951	61421375	54965618	54965618
1.4.2	судная задолженность физических лиц		25215381	22396974	22396974	27807898	25786629	25786629
1.4.3	вложения в ценные бумаги		38699529	38633872	38633872	18041561	17978334	17978334
1.5	Активы с коэффициентом риска 150 процент - кредитные требования и другие требования к центральным банкам или правительствам стран, имеющих страновую оценку "7"	4.3.1	91	91	137	21	21	3
2	Активы с иными коэффициентами риска:	X	X	X	X	X	X	X
2.1	с пониженными коэффициентами риска, всего, в том числе:		14125	14125	9888	0	0	0
2.1.1	ипотечные ссуды с коэффициентом риска 70 процентов		14125	14125	9888	0	0	0
2.1.2	требования участников клиринга		0	0	0	0	0	0
2.2	с повышенными коэффициентами риска, всего,	4.3.1	150529291	14506012	21866437	9254769	9152732	13811468

1	в том числе:								
2.2.1	с коэффициентом риска 110 процентов		0	0	0	0	0	0	0
2.2.2	с коэффициентом риска 130 процентов		17539	15407	20029	29622	27971	36362	
2.2.3	с коэффициентом риска 150 процентов		15022390	14477605	21716408	9212183	9111797	13667696	
2.2.4	с коэффициентом риска 250 процентов		0	0	0	2964	2964	7410	
2.2.5	с коэффициентом риска 1000 процентов		13000	13000	13000	10000	10000	10000	
3	Кредиты на потребительские цели всего,	4.3.1	895306	718622	1008150	3251273	2911868	3505250	
	в том числе:								
3.1	с коэффициентом риска 110 процентов		0	0	0	2112510	1918256	2110082	
3.2	с коэффициентом риска 140 процентов		889391	713519	998927	1131482	987698	1382778	
3.3	с коэффициентом риска 170 процентов		5310	4682	7959	4932	4127	6998	
3.4	с коэффициентом риска 200 процентов		0	0	0	0	0	0	
3.5	с коэффициентом риска 300 процентов		605	421	1264	2349	1797	5392	
3.6	с коэффициентом риска 600 процентов		0	0	0	0	0	0	
4	Кредитный риск по условным обязательствам кредитного характера, всего,	4.3.1	10092622	10036311	4546942	4812556	4809548	803934	
	в том числе:								
4.1	по финансовым инструментам с высоким риском		4582641	4546626	4546626	2327020	2325176	709120	
4.2	по финансовым инструментам со средним риском		0	0	0	0	0	0	
4.3	по финансовым инструментам с низким риском		1579	1579	316	474070	474070	94814	
4.4	по финансовым инструментам без риска		5508402	5488106	0	2011466	2010302	0	
5	Кредитный риск по производным финансовым инструментам	4.3.1	110939		166140	18237		27355	

<1> Классификация активов по группам риска произведена в соответствии с пунктом 2.3 Инструкции Банка России № 139-И.

<2> Страновые оценки указаны в соответствии с классификацией Экспортных Кредитных Агентств, участвующих в Соглашении стран - членов Организации экономического сотрудничества и развития (ОЭСР) "Об основных принципах предоставления и использования экспортных кредитов, имеющих официальную поддержку".

(информация о страновых оценках публикуется на официальном сайте Банка России в информационно-телекоммуникационной сети "Интернет" в разделе "Банковский надзор").

<3> Рейтинги долгосрочной кредитоспособности кредитной организации определяются на основе присвоенных международными рейтинговыми агентствами рейтингов:

Standart & Poor's или Fitch Rating's либо Moody's Investors Service.

#### Подраздел 2.2 Операционный риск

Номер строки	Наименование показателя	Номер пояснений	Данные на отчетную дату	Данные на начало отчетного года
1	2	3	4	5
6	Операционный риск, всего,	4.3.1, 5.2.3	671355.0	529501.0
	в том числе:			
6.1	Доходы для целей расчета капитала на покрытие операционного риска, всего,		4475701.0	3530004.0
	в том числе:			
6.1.1	чистые процентные доходы		3617916.0	2681021.0
6.1.2	чистые непроцентные доходы		857785.0	848983.0
6.2	Количество лет, предшествующих дате расчета величины операционного риска		3.0	3.0

#### Подраздел 2.3 Рыночный риск

Номер строки	Наименование показателя	Номер пояснений	Данные на отчетную дату	Данные на начало отчетного года
1	2	3	4	5
7	Совокупный рыночный риск, всего,	4.3.1, 5.2.9	6974577.0	3452588.0
	в том числе:			
7.1	процентный риск, всего,	5.2.9	170287.0	34587.0
	в том числе:			
7.1.1	общий		28985.0	34214.0
7.1.2	специальный		141302.0	373.0
7.2	фондовый риск, всего,	5.2.9	310117.0	241620.0
	в том числе:			
7.2.1	общий		81.0	87.0
7.2.2	специальный		310036.0	241533.0
7.3	валютный риск	5.2.9	969527.0	0.0

#### Раздел 3. Информация о величине резервов на возможные потери по ссудам и иным активам

Номер строки	Наименование показателя	Номер пояснений	Данные на отчетную дату	Прирост (+)/ снижение (-) за отчетный период	Данные на начало отчетного года
1	2	3	4	5	6
1	Фактически сформированные резервы на возможные потери, всего,	4.2.5	15238163	4182121	11056042
	в том числе:				
1.1	по ссудам, ссудной и приравненной к ней задолженности	4.2.5	13862835	4082925	9779910

1.2	по иным балансовым активам, по которым существует риск понесения потерь, и прочим потерям	4.2.5	1319017	55893	1263124
1.3	по условным обязательствам кредитного характера и ценным бумагам, права на которые удостоверяются депозитариями, не удовлетворяющими критериям Банка России, отраженным на внебалансовых счетах	4.2.5	56311	43303	13008
1.4	под операции с резидентами офшорных зон		0	0	0

#### Раздел 4. Информация о показателе финансового рычага

Номер строки	Наименование показателя	Номер пояснений	Значение на отчетную дату	Значение на дату, отстоящую на один квартал от отчетной	Значение на дату, отстоящую на два квартала от отчетной	Значение на дату, отстоящую на три квартала от отчетной
1	2	3	4	5	6	7
1	Основной капитал, тыс.руб.	4.3.1	18369285.0	15095567.0	10241025.0	11509265.0
2	Величина балансовых активов и внебалансовых требований под риском для расчета показателя финансового рычага, тыс.руб.	4.3.1	264804726.0	234596139.0	214373162.0	197678050.0
3	Показатель финансового рычага по Вазелю III, процент	4.3.1	6.9	6.4	4.8	5.8

#### Раздел "Справочно". Информация о движении резерва на возможные потери по ссудам, ссудной и приравненной к ней задолженности.

1. Формирование (доначисление) резерва в отчетном периоде (тыс. руб.), всего 10542763 (номер пояснений: 4.2.5), в том числе вследствие:

- 1.1. выдачи ссуд 2222141;
- 1.2. изменения качества ссуд 6446064;
- 1.3. изменения официального курса иностранной валюты по отношению к рублю, установленного Банком России 794664;
- 1.4. иных причин 1079894.

2. Восстановление (уменьшение) резерва в отчетном периоде (тыс. руб.), всего 6459838, в том числе вследствие:

- 2.1. списания безнадежных ссуд 0;
- 2.2. погашения ссуд 2488011;
- 2.3. изменения качества ссуд 2898551;
- 2.4. изменения официального курса иностранной валюты по отношению к рублю, установленного Банком России 378401;
- 2.5. иных причин 694875.

Заместитель Председателя Правления

И.О. Главного бухгалтера

М.П.

Исполнитель  
Телефон: 775-86-86 (10-864)

31.03.2016  
Контрольная сумма ф.0409808 Раздел 1 : 59996

ф.0409808 Раздел 2:  
Подраздел 2.1 : 34311  
Подраздел 2.2 : 7917  
Подраздел 2.2 : 12873


ф.0409808 Раздел 3 : 9314  
ф.0409808 Раздел 4 : 8471  
Справочно : 10068

Версия файла описателей (.PAK) : 28.04.2015

Березов М.Ю.

Ивко А.Н.

Афанасьева Е.А.



Банковская отчетность		
Код территории по ОКATO	Код кредитной организации (филиала) по ОКПО	регистрационный номер (/порядковый номер)
45	17525770	2312

**СВЕДЕНИЯ ОБ ОБЯЗАТЕЛЬНЫХ НОРМАТИВАХ И  
О ПОКАЗАТЕЛЕ ФИНАНСОВОГО РЫЧАГА**  
(публикуемая форма)  
на 01.01.2016 года

Кредитной организации  
Акционерный коммерческий банк <РОССИЙСКИЙ КАПИТАЛ> (публичное акционерное общество) / АКБ <РОССИЙСКИЙ КАПИТАЛ> (ПАО)  
Почтовый адрес: 121069, Москва, В.Молчановка, 21а

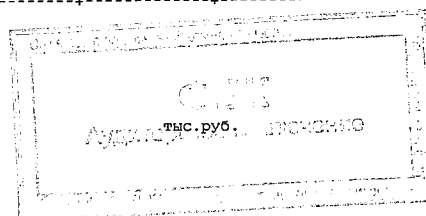
Код формы по ОКУД 0409813  
Квартальная (Годовая)

Раздел 1. Сведения об обязательных нормативах

Номер п/п	Наименование показателя	Номер пояснения	Нормативное значение	Фактическое значение в процентах	
				на отчетную дату	на начало отчетного года
1	2	3	4	5	6
1	Норматив достаточности базового капитала (Н1.1)	4.3.1	5.0	9.2	8.2
2	Норматив достаточности основного капитала банка (Н1.2)	4.3.1	6.0	9.2	8.2
3	Норматив достаточности собственных средств (капитала) банка (норматив Н1.0)	4.3.1	10.0	10.2	14.1
4	Норматив достаточности собственных средств (капитала) небанковской кредитной организации, имеющей право на осуществление переводов денежных средств без открытия банковских счетов и связанных с ними иных банковских операций (Н1.3)				
5	Норматив мгновенной ликвидности банка (Н2)	4.3.1	15.0	27.1	60.6
6	Норматив текущей ликвидности банка (Н3)	4.3.1	50.0	92.4	155.6
7	Норматив долгосрочной ликвидности банка (Н4)	4.3.1	120.0	107.9	69.6
8	Норматив максимального размера риска на одного заемщика или группу связанных заемщиков (Н6)	4.3.1	25.0	Максимальное   Минимальное	Максимальное   Минимальное
				23.8	20.0
				0.4	1.4
9	Норматив максимального размера крупных кредитных рисков (Н7)	4.3.1	800.0	444.9	322.6
10	Норматив максимального размера кредитов, банковских гарантий и поручительств, предоставленных банком своим участникам (акционерам) (Н9.1)		50.0	0.0	0.0
11	Норматив совокупной величины риска по инсайдерам банка (Н10.1)		3.0	0.1	0.1
12	Норматив использования собственных средств (капитала) банка для приобретения акций (долей) других юридических лиц (Н12)		25.0	9.6	0.0
13	Норматив соотношения суммы ликвидных активов сроком исполнения в ближайшие 30 календарных дней к сумме обязательств РНКО (Н15)				
14	Норматив ликвидности небанковской кредитной организации, имеющей право на осуществление Переводов денежных средств без открытия банковских счетов и связанных с ними иных банковских операций (Н15.1)				
15	Норматив максимальной совокупной величины кредитов клиентам - участникам расчетов на завершение расчетов (Н16)				
16	Норматив предоставления РНКО от своего имени и за свой счет кредитов заемщикам, кроме клиентов - участников расчетов (Н16.1)				
17	Норматив минимального соотношения размера ипотечного покрытия и объема эмиссии облигаций с ипотечным покрытием (Н18)				

Раздел 2. Информация о расчете показателя финансового рычага

Раздел 2.1 Расчет размера балансовых активов и внебалансовых требований  
под риском для расчета показателя финансового рычага






Номер п/п	Наименование показателя	Номер пояснения	Сумма
1	2	3	4
1	Размер активов в соответствии с бухгалтерским балансом (публикуемая форма), всего		285827703
2	Поправка в части вложений в капитал кредитных, финансовых, страховых или иных организаций, отчетные данные которых включаются в консолидированную финансовую отчетность, но не включаются в расчет величины собственных средств (капитала), обязательных нормативов и размеров (лимитов) открытых валютных позиций банковской группы		не применимо для отчетности кредитной организации как юридического лица
3	Поправка в части фидуциарных активов, отражаемых в соответствии с правилами бухгалтерского учета, но не включаемых в расчет показателя финансового рычага		23984666
4	Поправка в части производных финансовых инструментов (ПФИ)		110760
5	Поправка в части операций кредитования ценными бумагами		649823
6	Поправка в части приведения к кредитному эквиваленту условных обязательств кредитного характера		5095752
7	Прочие поправки		7572991
8	Величина балансовых активов и внебалансовых требований под риском с учетом поправок для расчета показателя финансового рычага, итого:		260126381

Раздел 2.2 Расчет показателя финансового рычага

тыс.руб.

Номер п/п	Наименование показателя	Номер пояснения	Сумма
1	2	3	4
Риск по балансовым активам			
1	Величина балансовых активов, всего:		255977135.0
2	Уменьшающая поправка на сумму показателей, принимаемых в уменьшение величины источников основного капитала		1685972.0
3	Величина балансовых активов под риском с учетом поправки (разность строк 1 и 2), итого:		254291163.0
Риск по операциям с ПФИ			
4	Текущий кредитный риск по операциям с ПФИ (за вычетом полученной вариационной маржи), всего:		179.0
5	Потенциальный кредитный риск на контрагента по операциям с ПФИ, всего:		110760.0
6	Поправка на размер номинальной суммы предоставленного обеспечения по операциям с ПФИ, подлежащей списанию с баланса в соответствии с правилами бухгалтерского учета		в соответствии с российскими правилами бухгалтерского учета неприменимо
7	Уменьшающая поправка на сумму перечисленной вариационной маржи в установленных случаях		0.0
8	Поправка в части требований банка - участника клиринга к центральному контрагенту по исполнению сделок клиентов		0.0
9	Поправка для учета кредитного риска в отношении базисного (базового) актива по выпущенным кредитным ПФИ		0.0
10	Уменьшающая поправка в части выпущенных кредитных ПФИ		0.0
11	Величина риска по ПФИ с учетом поправок (сумма строк 4, 5, 9 за вычетом строк 7, 8, 10), итого:		110939.0



Риск по операциям кредитования ценными бумагами		
12	Требования по операциям кредитования ценными бумагами (без учета неттинга), всего:	4657049.0
13	Поправка на величину неттинга денежной части (требований и обязательств) по операциям кредитования ценными бумагами	0.0
14	Величина кредитного риска на контрагента по операциям кредитования ценными бумагами	649823.0
15	Величина риска по гарантийным операциям кредитования ценными бумагами	0.0
16	Требования по операциям кредитования ценными бумагами с учетом поправок (сумма строк 12, 14, 15 за вычетом строки 13), итого:	5306872.0
Риск по условным обязательствам кредитного характера (КРВ)		
17	Номинальная величина риска по условным обязательствам кредитного характера (КРВ'), всего:	10036311.0
18	Поправка в части применения коэффициентов кредитного эквивалента	4940559.0
19	Величина риска по условным обязательствам кредитного характера (КРВ') с учетом поправок (разность строк 17 и 18), итого:	5095752.0
Капитал риска		
20	Основной капитал	18369285.0
21	Величина балансовых активов и внебалансовых требований под риском для расчета показателя финансового рычага (сумма строк 3, 11, 16, 19), всего:	264804726.0
Показатель финансового рычага		
22	Показатель финансового рычага по Базелю III (строка 20/ строка 21), процент	6.9

Заместитель Председателя Правления

Березов М.Ю.

И.О. Главного бухгалтера

Ивко А.Н.


Исполнитель  
Телефон: 775-86-86 (10-864)

Афанасьева Е.А.

31.03.2016

Контрольная сумма: Ф.113 :53680  
Ф.113 Раздел 2.1 :6071  
Ф.113 Раздел 2.2 :20236

Версия файла описателей (.PAK): 28.04.2015



## Банковская отчетность

Код территории по ОКATO	Код кредитной организации (филиала)	
	по ОКПО	регистрационный номер (/порядковый номер)
45	17525770	2312

ОТЧЕТ О ДВИЖЕНИИ ДЕНЕЖНЫХ СРЕДСТВ  
(публикуемая форма)  
на 01.01.2016 года

Кредитной организации  
Акционерный коммерческий банк <РОССИЙСКИЙ КАПИТАЛ> (публичное акционерное общество) / АКБ <РОССИЙСКИЙ КАПИТАЛ> (ПАО)

Почтовый адрес: 121069, Москва, Б.Молчановка, 21а

Код формы по ОКУД 0409814  
Квартальная/Годовая  
тыс. руб.

Номер п/п	Наименование статей	Номер пояснения	Денежные потоки за отчетный период	Денежные потоки за соответствующий период прошлого года
1	2	3	4	5
1	Чистые денежные средства, полученные от (использованные в) операционной деятельности			
1.1	Денежные средства, полученные от (использованные в) операционной деятельности до изменений в операциях активах и обязательствах, всего, в том числе:		-6903457	-1356092
1.1.1	проценты полученные		19557612	12259745
1.1.2	проценты уплаченные		-21580499	-8433444
1.1.3	комиссии полученные		827980	346841
1.1.4	комиссии уплаченные		-220601	-116601
1.1.5	доходы за вычетом расходов по операциям с финансовыми активами, оцениваемыми по справедливой стоимости через прибыль или убыток, имеющимися в наличии для продажи		-530451	-179787
1.1.6	доходы за вычетом расходов по операциям с ценными бумагами, удерживаемыми до погашения		-24100	0
1.1.7	доходы за вычетом расходов по операциям с иностранной валютой		-1115062	620758
1.1.8	прочие операционные доходы		140624	116631
1.1.9	операционные расходы		-3543793	-3794432
1.1.10	расход (возмещение) по налогам		-415167	-2175803
1.2	Прирост (снижение) чистых денежных средств от операционных активов и обязательств, всего, в том числе:		33409325	20069180
1.2.1	чистый прирост (снижение) по обязательным резервам на счетах в Банке России		32024	-119500
1.2.2	чистый прирост (снижение) по вложениям в ценные бумаги, оцениваемым по справедливой стоимости через прибыль или убыток		80543	-7094243
1.2.3	чистый прирост (снижение) по ссудной задолженности		-41428673	-842605
1.2.4	чистый прирост (снижение) по прочим активам		665239	912712
1.2.5	чистый прирост (снижение) по кредитам, депозитам и прочим средствам Банка России		-24234370	20451886
1.2.6	чистый прирост (снижение) по средствам других кредитных организаций		40579688	3105104
1.2.7	чистый прирост (снижение) по средствам клиентов, не являющихся кредитными организациями		64520478	-6106239
1.2.8	чистый прирост (снижение) по финансовым обязательствам, оцениваемым по справедливой стоимости через прибыль или убыток		0	9036
1.2.9	чистый прирост (снижение) по выпущенным долговым обязательствам		-8231915	9025339
1.2.10	чистый прирост (снижение) по прочим обязательствам		1426311	727690
1.3	Итого по разделу 1 (ст. 1.1 + ст. 1.2)		26505868	18713088
2	Чистые денежные средства, полученные от (использованные в) инвестиционной деятельности			
2.1	Приобретение ценных бумаг и других финансовых активов, относящихся к категории "имеющиеся в наличии для продажи"		-55889041	-23563740
2.2	Выручка от реализации и погашения ценных бумаг и других финансовых активов, относящихся к категории "имеющиеся в наличии для продажи"		26608844	5871580

Аудиторское заключение

12.3	Приобретение ценных бумаг, относящихся к категории "удерживаемые до погашения"		-6373306	-6272687
12.4	Выручка от погашения ценных бумаг, относящихся к категории "удерживаемые до погашения"		2414368	0
12.5	Приобретение основных средств, нематериальных активов и материальных запасов		-356476	-304046
12.6	Выручка от реализации основных средств, нематериальных активов и материальных запасов		197000	26418
12.7	Дивиденды полученные		0	22
12.8	Итого по разделу 2 (сумма строк с 2.1 по 2.7)		-33198611	-24242453
13	Чистые денежные средства, полученные от (использованные в) финансовой деятельности			
13.1	Взносы акционеров (участников) в уставный капитал		6640000	6600000
13.2	Приобретение собственных акций (долей), выкупленных у акционеров (участников)		0	0
13.3	Продажа собственных акций (долей), выкупленных у акционеров (участников)		0	0
13.4	Выплаченные дивиденды		0	0
13.5	Итого по разделу 3 (сумма строк с 3.1 по 3.4)		6640000	6600000
14	Влияние изменений официальных курсов иностранных валют по отношению к рублю, установленных Банком России, на денежные средства и их эквиваленты		-9177	1458020
15	Прирост (использование) денежных средств и их эквивалентов	14.4	-61920	2528655
15.1	Денежные средства и их эквиваленты на начало отчетного года		9565564	6484360
15.2	Денежные средства и их эквиваленты на конец отчетного периода		9503644	9565564

Заместитель Председателя Правления

Березов М.Ю.

И.О. Главного бухгалтера

Ивко А.Н.

Исполнитель  
Телефон: 775-86-86 (10-864)

Афанасьева Е.А.

31.03.2016  
Контрольная сумма : 35665  
Версия файла описателей (.PAK): 28.04.2015

