

# Современные Технологии Аудита

## Общество с ограниченной ответственностью

Тел.: (495) 361-38-88  
e-mail: st-audit2012@mail.ru

ОГРН: 1047796366705  
ИНН: 7724512849

ОРНЗ: 11201046355  
Член СРО АИР

115211, г. Москва, Каширское  
шоссе, дом 59, корп. 1, а/я 74

### АУДИТОРСКОЕ ЗАКЛЮЧЕНИЕ о годовой бухгалтерской отчетности АКЦИОНЕРНОГО КОММЕРЧЕСКОГО БАНКА «ИНКАРОБАНК» (ЗАКРЫТОЕ АКЦИОНЕРНОЕ ОБЩЕСТВО) за 2015 год

#### Акционерам

**АКЦИОНЕРНОГО КОММЕРЧЕСКОГО БАНКА «ИНКАРОБАНК»  
(ЗАКРЫТОЕ АКЦИОНЕРНОЕ ОБЩЕСТВО)**

#### Аудируемое лицо

Наименование: АКЦИОНЕРНЫЙ КОММЕРЧЕСКИЙ БАНК «ИНКАРОБАНК» (ЗАКРЫТОЕ АКЦИОНЕРНОЕ ОБЩЕСТВО) (сокращенное наименование – АКБ «ИНКАРОБАНК» (ЗАО)).

Государственный регистрационный номер: ОГРН 1027700050510 от 23.07.2002; зарегистрировано Банком России 15.02.1994 № 2696.

Адрес из устава: 123001, г. Москва, Ермолаевский пер., дом 5, стр. 2.

Адрес фактический: 125047, г. Москва, ул. 2-ая Брестская, д. 32

#### Аудитор

Наименование организации: Общество с ограниченной ответственностью Современные Технологии Аудита (сокращенное наименование – ООО СТ-Аудит).

Место нахождения: 115211, г. Москва, Каширское шоссе, д. 59, корп. 1.

Государственный регистрационный номер: ОГРН: 1047796366705 от 25.05.2004.

Является членом Саморегулируемой организации аудиторов «Аудиторская палата России» (Ассоциация), которая внесена приказом Минфина РФ № 455 от 01.10.2009 в государственный реестр саморегулируемых организаций аудиторов под номером 01.

Номер в реестре аудиторов и аудиторских организаций Саморегулируемой организации аудиторов «Аудиторская палата России» (Ассоциация) (ОРНЗ): 11201046355 от 25.04.2012.

Мы провели аудит прилагаемой годовой бухгалтерской отчетности АКБ «ИНКАРОБАНК» (ЗАО) (далее – аудируемое лицо, Банк), составленной в соответствии с российскими правилами составления бухгалтерской отчетности и состоящей из:

- Бухгалтерского баланса (публикуемая форма 0409806) по состоянию на 1 января 2016 года;
- Отчета о финансовых результатах (публикуемая форма 0409807) за 2015 год;
- Отчета об уровне достаточности капитала для покрытия рисков, величине резервов на возможные потери по ссудам и иным активам (публикуемая форма 0409808) по состоянию на 1 января 2016 года;
- Сведений об обязательных нормативах и о показателе финансового рычага (публикуемая форма 0409813) по состоянию на 1 января 2016 года;
- Отчета о движении денежных средств (публикуемая форма 0409814) за 2015 год;
- Пояснительной информации к годовой бухгалтерской отчетности за 2015 год.

## **Ответственность аудируемого лица за бухгалтерскую отчетность**

Руководство аудируемого лица несет ответственность за составление и достоверность указанной годовой бухгалтерской отчетности в соответствии с российскими правилами составления бухгалтерской отчетности кредитными организациями и за систему внутреннего контроля, необходимую для составления годовой бухгалтерской отчетности, не содержащей существенных искажений вследствие недобросовестных действий или ошибок.

## **Ответственность аудитора**

Наша ответственность заключается в выражении мнения о достоверности годовой бухгалтерской отчетности на основе проведенного нами аудита. Мы проводили аудит в соответствии с федеральными стандартами аудиторской деятельности. Данные стандарты требуют соблюдения применимых этических норм, а также планирования и проведения аудита таким образом, чтобы получить достаточную уверенность в том, что годовая бухгалтерская отчетность не содержит существенных искажений.

Аудит включал проведение аудиторских процедур, направленных на получение аудиторских доказательств, подтверждающих числовые показатели в годовой бухгалтерской отчетности и раскрытие в ней информации. Выбор аудиторских процедур является предметом нашего суждения, которое основывается на оценке риска существенных искажений, допущенных вследствие недобросовестных действий или ошибок. В процессе оценки данного риска нами рассмотрена система внутреннего контроля, обеспечивающая составление достоверной бухгалтерской отчетности, с целью выбора соответствующих условиям задания аудиторских процедур.

Аудит также включал оценку надлежащего характера применяемой учетной политики и обоснованности оценочных показателей, полученных руководством аудируемого лица, а также оценку представления годовой бухгалтерской отчетности в целом.

Мы полагаем, что полученные в ходе аудита аудиторские доказательства дают достаточные основания для выражения мнения о достоверности годовой бухгалтерской отчетности.

## **Мнение**

По нашему мнению, годовая бухгалтерская отчетность отражает достоверно во всех существенных отношениях финансовое положение АКБ «ИНКАРОБАНК» (ЗАО) по состоянию на 01 января 2016 года, финансовый результат деятельности и движение денежных средств за 2015 год в соответствии с российскими правилами составления годовой бухгалтерской отчетности кредитными организациями.

## **Важные обстоятельства**

Не изменяя мнения о достоверности годовой бухгалтерской отчетности, мы обращаем внимание на существенную зависимость финансового результата деятельности «Неиспользованная прибыль (убыток) за отчетный период» в сумме - 14 669 тыс. руб. (строка 24 кол. 4 формы 0409807 «Отчет о финансовых результатах») от безвозмездно полученного от акционеров кредитной организации имущества (финансовая помощь) в сумме 252 200 тыс. руб. (строка 17 кол. 4 формы 0409807 «Отчет о финансовых результатах»).

## **Отчет**

**о результатах проверки в соответствии с требованиями  
Федерального закона от 2 декабря 1990 г. № 395-I  
«О банках и банковской деятельности»**

Руководство кредитной организации несет ответственность за выполнение кредитной организацией обязательных нормативов, установленных Банком России, а также за соответствие внутреннего контроля и организации систем управления рисками кредитной организации требованиям, предъявляемым Банком России к таким системам.

В соответствии со статьей 42 Федерального закона от 2 декабря 1990 года № 395-1 «О банках и банковской деятельности» в ходе аудита годовой бухгалтерской отчетности Банка за 2015 год мы провели проверку:

выполнения кредитной организацией по состоянию на 01 января 2016 года обязательных нормативов, установленных Банком России;

соответствия внутреннего контроля и организации систем управления рисками кредитной организации требованиям, предъявляемым Банком России к таким системам.

Указанная проверка ограничивалась такими выбранными на основе нашего суждения процедурами, как запросы, анализ, изучение документов, сравнение утвержденных кредитной организацией требований, порядка и методик с требованиями, предъявляемыми Банком России, а также пересчет и сравнение числовых показателей и иной информации.

В результате проведенной нами проверки установлено следующее.

**1) В части выполнения кредитной организацией обязательных нормативов, установленных Банком России:**

Значения установленных Банком России обязательных нормативов кредитной организации по состоянию на 01 января 2016 года находились в пределах лимитов, установленных Банком России.

Мы не проводили каких-либо процедур в отношении данных бухгалтерского учета Банка, кроме процедур, которые мы сочли необходимыми для целей выражения мнения о том, отражает ли годовая бухгалтерская отчетность Банка достоверно во всех существенных отношениях его финансовое положение по состоянию на 1 января 2016 года, финансовые результаты его деятельности и движение денежных средств за 2015 год в соответствии с российскими правилами составления годовой бухгалтерской отчетности кредитными организациями.

**2) В части соответствия внутреннего контроля и организации систем управления рисками Банка требованиям, предъявляемым Банком России к таким системам:**

а) в соответствии с требованиями и рекомендациями Банка России по состоянию на 31 декабря 2015 года служба внутреннего аудита кредитной организации подчинена и подотчетна совету директоров кредитной организации, подразделения управления рисками кредитной организации не были подчинены и не были подотчетны подразделениям, принимающим соответствующие риски, руководители службы внутреннего аудита и подразделения управления рисками кредитной организации соответствуют квалификационным требованиям, установленным Банком России;

б) действующие по состоянию на 31 декабря 2015 года внутренние документы, устанавливающие методики выявления и управления значимыми для кредитной организации кредитными, операционными, рыночными, процентными, правовыми рисками, рисками потери ликвидности и рисками потери деловой репутации, осуществления стресс-тестирования утверждены уполномоченными органами управления кредитной организации в соответствии с требованиями и рекомендациями Банка России;

в) наличие в кредитной организации по состоянию на 31 декабря 2015 года системы отчетности по значимым для кредитной организации кредитным, операционным, рыночным, процентным, правовым рискам, рискам потери ликвидности и рискам потери деловой репутации, а также собственным средствам (капиталу) кредитной организации;

г) периодичность и последовательность отчетов, подготовленных подразделениями управления рисками кредитной организации и службой внутреннего аудита кредитной организации в течение 2015 года по вопросам управления кредитными, операционными, рыночными, процентными, правовыми рисками, рисками потери ликвидности и рисками потери деловой репутации, соответствовали внутренним документам кредитной организации; указанные отчеты включали результаты наблюдения подразделениями управления рисками кредитной организации и службой внутреннего аудита кредитной организации в отношении оценки эффективности соответствующих методик кредитной организации, а также рекомендации по их совершенствованию;

д) по состоянию на 31 декабря 2015 года к полномочиям совета директоров кредитной организации и его исполнительных органов управления относится контроль соблюдения установленных внутренними документами кредитной организации предельных значений рисков и достаточности собственных средств (капитала);

е) с целью осуществления контроля эффективности применяемых в кредитной организации процедур управления рисками и последовательности их применения в течение 2015 года совет директоров кредитной организации и его исполнительные органы управления на периодической основе обсуждали отчеты, подготовленные подразделениями управления рисками кредитной организации и службой внутреннего аудита, рассматривали предлагаемые меры по устранению недостатков;

ж) совет директоров кредитной организации утверждает кадровую политику кредитной организации, рассматривает вопросы организации, мониторинга и контроля системы оплаты труда, оценки ее соответствия стратегии кредитной организации, характеру и масштабу совершаемых операций, результатам ее деятельности, уровню и сочетанию принимаемых рисков.

Процедуры в отношении внутреннего контроля и организации систем управления рисками кредитной организации проведены нами исключительно для целей проверки соответствия внутреннего контроля и организации систем управления рисками кредитной организации требованиям, предъявляемым Банком России к таким системам.

#### Важные обстоятельства

В части организации внутреннего контроля и управления кредитным риском обращаем внимание, что доля ссуд, квалифицированных исполнительным органом кредитной организации в более высокую категорию качества, чем предусмотрено установленными Банком России стандартизированными подходами к оценке качества ссудной задолженности, составляет в общем объеме ссуд 61 %.

#### Прочие сведения

Настоящее аудиторское заключение представлено в отношении полного комплекта годовой бухгалтерской отчетности, и должно рассматриваться совместно с пояснительной информацией к годовой бухгалтерской отчетности, обеспечивающей раскрытие существенной информации о кредитной организации, не представленной в составе публикуемых форм годовой отчетности.

Руководитель  
аудиторской проверки,  
Заместитель генерального  
директора ООО СТ-Аудит  
по доверенности № 17  
от 5 августа 2015 года



« 27 » мая 2016 года

Серебряков Павел Афанасьевич,  
Член саморегулируемой организации аудиторов  
«Аудиторская палата России» (Ассоциация)  
Номер в реестре СРО АПР 5097;  
Основной регистрационный номер записи в  
Реестре аудиторов 29901036914;  
квалификационный аттестат аудитора  
№ 01-000321, выдан на неограниченный срок

Банковская отчетность			
код территории по ОКТО	код кредитной организации (филиала) по ОКПО	регистрационный номер	(/порядковый номер)
4528657500	29402558	2696	




БУХГАЛТЕРСКИЙ БАЛАНС  
(публикуемая форма)  
на 01.01.2016 года

КРЕДИТНОЙ ОРГАНИЗАЦИИ  
АКЦИОНЕРНЫЙ КОММЕРЧЕСКИЙ БАНК "ИНКАРБАНК" (ЗАКРЫТОЕ АКЦИОНЕРНОЕ ОБЩЕСТВО)  
/ АКБ "ИНКАРБАНК" (ЗАО)  
почтовый адрес  
125047, г. Москва, ул. 2-ая Брестская, д. 32

Код формы по ОКУД 0409806  
Квартальная (год) руб.

номер строки	наименование статьи	номер пояснений	данные на отчетную дату	данные на начало отчетного года
1	2	3	4	5
<b>I. АКТИВЫ</b>				
1	Денежные средства	п. 3.1	58193	89862
2	Средства кредитных организаций в Центральном банке Российской Федерации		83451	62440
2.1	Обязательные резервы		7447	11135
3	Средства в кредитных организациях		36925	59260
4	Финансовые активы, оцениваемые по справедливой стоимости через прибыль или убыток	п. 3.2	0	0
5	Чистая ссудная задолженность	п. 3.3	827654	772238
6	Чистые вложения в ценные бумаги и другие финансовые активы, имеющиеся в наличии для продажи	п. 3.4	2519	413942
6.1	Инвестиции в дочерние и зависимые организации		0	0
7	Чистые вложения в ценные бумаги, удерживаемые до погашения		0	0
8	Требования по текущему налогу на прибыль		0	0
9	Отложенный налоговый актив		0	0
10	Основные средства, нематериальные активы и материальные запасы	п. 3.6	3522	3734
11	Прочие активы	п. 3.7	21251	27754
12	Всего активов		1033515	1429230
<b>II. ПАССИВЫ</b>				
13	Кредиты, депозиты и прочие средства центрального банка Российской Федерации		0	184654
14	Средства кредитных организаций	п. 3.8	300007	292858
15	Средства клиентов, не являющихся кредитными организациями		366912	548081
15.1	Вклады (средства) физических лиц в том числе индивидуальных предпринимателей	п. 3.9	145386	162835
16	Финансовые обязательства, оцениваемые по справедливой стоимости через прибыль или убыток		0	0

17	Выпущенные долговые обязательства	п.3.10	0	50786
18	Обязательство по текущему налогу на прибыль		0	0
19	Отложенное налоговое обязательство		0	0
20	Прочие обязательства	п.3.13	2077	3165
21	Резервы на возможные потери по условным обязательствам кредитного характера, прочим возможным потерям и операциям с резидентами офшорных зон		404	219
22	Всего обязательств		669400	1079763
III. ИСТОЧНИКИ СОБСТВЕННЫХ СРЕДСТВ				
23	Средства акционеров (участников)	п.3.14	220021	220021
24	Собственные акции (доли), выкупленные у акционеров		0	0
25	Эмиссионный доход		198000	198000
26	Резервный фонд		3300	3300
27	Переоценка по справедливой стоимости ценных бумаг, имеющихся в наличии для продажи, уменьшенная на отложенное налоговое обязательство (увеличенная на отложенный налоговый актив)		-2302	-31619
28	Переоценка основных средств, уменьшенная на отложенное налоговое обязательство		312	312
29	Нераспределенная прибыль (непокрытые убытки) прошлых лет		157472	151712
30	Неиспользованная прибыль (убыток) за отчетный период		-14669	5760
31	Всего источников собственных средств		364115	349467
IV. ВНЕБАЛАНСОВЫЕ ОБЯЗАТЕЛЬСТВА				
32	Безотзывные обязательства кредитной организации		1388	2863
33	Выданные кредитной организацией гарантии и поручительства		0	27609
34	Условные обязательства некредитного характера		81422	0

Председатель:  Смирнов С.Н.  
 Зам.  Саженева И.А.  
 Исполнитель:  Лагерева Е.Г.  
 Телефон: 8 (499) 7649-55-86  
 25.05.2016



Банковская отчетность			
код территории по ОКТО	код кредитной организации (филиала)	по ОКПО	регистрационный номер (/порядковый номер)
4528657500	129402538	2696	

отчет о финансовых результатах (публикуемая форма)

за 2015 год

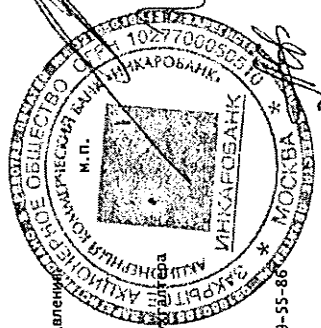
Кредитной организации  
АКЦИОНЕРНЫЙ КОММЕРЧЕСКИЙ БАНК "ИНКАРБАНК" (ЗАКРЫТОЕ АКЦИОНЕРНОЕ ОБЩЕСТВО)  
/ АКБ "ИНКАРБАНК" (ЗАО)

Почтовый адрес  
123047, г. Москва, ул. 2-ая Брестская, д. 32

код формы по ОКУД 0409807  
квартальная (годовая)  
тыс. руб.

номер строки	наименование статьи	номер пояснений	данные за отчетный период	данные за соответствующий период прошлого года
1	2	3	4	5
1	Процентные доходы, всего, в том числе:		166737	186656
1.1	от размещения средств в кредитных организациях		11092	972
1.2	от ссуд, предоставленных клиентам, не являющимся кредитными организациями		128838	138605
1.3	от оказания услуг по финансовой аренде (лизингу)		0	0
1.4	от вложений в ценные бумаги		26807	47079
2	Процентные расходы, всего, в том числе:		80467	93031
2.1	по привлеченным средствам кредитных организаций		60367	67474
2.2	по привлеченным средствам клиентов, не являющимся кредитными организациями		19051	24772
2.3	по выпущенным долговым обязательствам		1049	785
3	чистые процентные доходы (отрицательная процентная маржа)		86270	93625
4	изменение резерва на возможные потери по ссудам, ссудной и приравненной к ней задолженности, предоставляемой и обслуживаемой на корреспондентских счетах, в том числе: начисленным процентным доходам, всего, в том числе:	п. 4.1	-137185	-38700
4.1	изменение резерва на возможные потери по начисленным процентным доходам		-637	-2
5	чистые процентные доходы (отрицательная процентная маржа) после создания резерва на возможные потери		-50915	54925
6	чистые доходы от операций с финансовыми активами, оцениваемыми по справедливой стоимости через прибыль или убыток		0	-13741
7	чистые доходы от операций с ценными бумагами, имеющимися в наличии для продажи		-16692	-60
8	чистые доходы от операций с ценными бумагами, удерживаемыми до погашения		0	0
9	чистые доходы от операций с иностранной валютой	п. 4.2	18040	-28736
10	чистые доходы от переоценки иностранной валюты	п. 4.2	9572	38741

11	Доходы от участия в капитале других юридических лиц	82	78
12	Комиссионные доходы	215969	102207
13	Комиссионные расходы	2191	1791
14	Изменение резерва на возможные потери по ценным бумагам, имеющимся в наличии для продажи	-1485	0
15	Изменение резерва на возможные потери по ценным бумагам, удерживаемым до погашения	0	0
16	Изменение резерва по прочим потерям	415	2432
17	Прочие операционные доходы	433098	3621
18	Чистые доходы (расходы)	605893	157676
19	Операционные расходы	613090	142669
20	Прибыль (убыток) до налогообложения	-7197	15007
21	Возмещение (расход) по налогам	7472	9247
22	Прибыль (убыток) после налогообложения	-14669	5760
23	Выплаты из прибыли после налогообложения, всего, в том числе:	0	0
23.1	распределение между акционерами (участниками) в виде дивидендов	0	0
23.2	отчисления на формирование и пополнение резервного фонда	0	0
24	неиспользованная прибыль (убыток) за отчетный период	-14669	5760



Смирнов С.Н.

Самнева И.А.

Лагерева Е.Г.

Председатель Правления

Зам. Главного бухгалтера

Исполнитель

Телефон: (499) 649-55-86

25.05.2016



Банковская отчетность			
Код территории по ОКТО	Код кредитной организации (филитала)	по ОКПО	регистрационный номер (/порядковый номер)
4528657500	29402558		2696

ОТЧЕТ ОБ УРОВНЕ ДОСТАТОЧНОСТИ КАПИТАЛА ДЛЯ ПОКРЫТИЯ РИСКОВ,  
ВЕЛИЧИНЕ РЕЗЕРВОВ НА ВОЗМОЖНЫЕ ПОТЕРИ ПО СУДАМ И ИНЫМ АКТИВАМ  
(ПУБЛИКУЕМАЯ ФОРМА)

по состоянию на 01.01.2016 года

Кредитной организации  
АКЦИОНЕРНЫЙ КОММЕРЧЕСКИЙ БАНК "ИНКАРБАНК" (ЗАКРЫТОЕ АКЦИОНЕРНОЕ ОБЩЕСТВО)  
/ АКБ "ИНКАРБАНК" (ЗАО)

Почтовый адрес  
125047, Г. Москва, ул. 2-ая Брестская, д. 32

код формы по ОКУД 0409808  
Квартальная(Годовая)

Раздел 1. Информация об уровне достаточности капитала						
номер строки	наименование показателя	номер пояснения	данные на отчетную дату	прирост (+)/ снижение (-) за отчетный период	данные на начало отчетного года	
1	2	3	4	5	6	
1	Собственные средства (капитал), (тыс. руб.), итого, в том числе:	п. 5	451130.0	2662.0	448468.0	
1.1	Источники базового капитала:	п. 5	380774.0	5760.0	375014.0	
1.1.1	Уставный капитал, всего:	п. 5	22002.0	0.0	22002.0	
1.1.1.1	в том числе, сформированный:					
1.1.1.1.1	обыкновенными акциями (долями)	п. 5	22002.0	0.0	22002.0	
1.1.1.1.2	привилегированными акциями		0.0	0.0	0.0	
1.1.2	Эмиссионный доход	п. 5	198000.0	0.0	198000.0	
1.1.3	Резервный фонд	п. 5	3300.0	0.0	3300.0	
1.1.4	Нераспределенная прибыль:	п. 5	157472.0	5760.0	151712.0	
1.1.4.1	прошлых лет	п. 5	157472.0	5760.0	151712.0	
1.1.4.2	отчетного года		0.0	0.0	0.0	
1.2	показатели, уменьшающие источники базового капитала:	п. 5	17456.0	-9402.0	26858.0	
1.2.1	нематериальные активы		0.0	0.0	0.0	
1.2.2	отложенные налоговые активы		0.0	0.0	0.0	
1.2.3	Собственные акции (доли), выкупленные у акционеров (участников)		0.0	0.0	0.0	
1.2.4	убытки:		17456.0	-9402.0	26858.0	
1.2.4.1	прошлых лет		0.0	0.0	0.0	
1.2.4.2	отчетного года		17456.0	-9402.0	26858.0	
1.2.5	инвестиции в капитал финансовых организаций:		0.0	0.0	0.0	
1.2.5.1	месуственные		0.0	0.0	0.0	

1.2.5.2	Существенные			0.0	0.0	0.0	0.0
1.2.5.3	Совокупная сумма существенных вложений и совокупная сумма отложенных налоговых активов			0.0	0.0	0.0	0.0
1.2.6	Отрицательная величина добавочного капитала			0.0	0.0	0.0	0.0
1.2.7	Обязательства по приобретению источников базового капитала			0.0	0.0	0.0	0.0
1.2.8	Средства, поступившие в оплату акций (долей), включаемые в состав базового капитала			0.0	0.0	0.0	0.0
1.3	Базовый капитал	п. 5		363318.0	15162.0	348156.0	
1.4	Источники добавочного капитала:			0.0	0.0	0.0	0.0
1.4.1	Уставный капитал, сформированный привилегированными акциями, всего, в том числе:			0.0	0.0	0.0	0.0
1.4.1.1	Выпущенные в соответствии с Федеральным законом от 18 июля 2009 года № 181-ФЗ "Об использовании государственных ценных бумаг Российской Федерации для повышения капитализации банков" <>			0.0	0.0	0.0	0.0
1.4.2	Эмиссионный доход			0.0	0.0	0.0	0.0
1.4.3	Субординированный заем с дополнительными условиями			0.0	0.0	0.0	0.0
1.4.4	Субординированный кредит (депозит, заем, облигационный заем) без ограничения срока привлечения			0.0	0.0	0.0	0.0
1.5	Показатели, уменьшающие источники добавочного капитала			0.0	0.0	0.0	0.0
1.5.1	Вложения в собственные привилегированные акции			0.0	0.0	0.0	0.0
1.5.2	Инвестиции в капитал финансовых организаций:			0.0	0.0	0.0	0.0
1.5.2.1	несущественные			0.0	0.0	0.0	0.0
1.5.2.2	существенные			0.0	0.0	0.0	0.0
1.5.3	Субординированный кредит (депозит, заем, облигационный заем), предоставленный финансовым организациям			0.0	0.0	0.0	0.0
1.5.3.1	несущественные			0.0	0.0	0.0	0.0
1.5.3.2	существенные			0.0	0.0	0.0	0.0
1.5.4	Отрицательная величина дополнительного капитала			0.0	0.0	0.0	0.0
1.5.5	Обязательства по приобретению источников добавочного капитала			0.0	0.0	0.0	0.0
1.5.6	Средства, поступившие в оплату акций (долей), включаемые в состав добавочного капитала			0.0	0.0	0.0	0.0
1.6	Добавочный капитал			0.0	0.0	0.0	0.0
1.7	Основной капитал	п. 5		363318.0	15162.0	348156.0	
1.8	Источники дополнительного капитала:			87812.0	-12500.0	100312.0	
1.8.1	Уставный капитал, сформированный привилегированными акциями, всего, в том числе:			0.0	0.0	0.0	0.0
1.8.1.1	после 1 марта 2013 года			0.0	0.0	0.0	0.0
1.8.2	Уставный капитал, сформированный за счет капитализации прироста стоимости имущества			0.0	0.0	0.0	0.0
1.8.3	Прибыль:			0.0	0.0	0.0	0.0
1.8.3.1	текущего года			0.0	0.0	0.0	0.0
1.8.3.2	прошлых лет			0.0	0.0	0.0	0.0
1.8.4	Субординированный кредит (депозит, заем, облигационный заем), всего, в том числе:	п. 5		87500.0	-12500.0	100000.0	
1.8.4.1	привлеченный (размещенный) до 1 марта 2013 года	п. 5		87500.0	-12500.0	100000.0	

1.8.4.2	предоставлений в соответствии с федеральным законом от 13 октября 2008 года № 173-ФЗ "О дополнительных мерах по поддержке финансовой системы Российской Федерации" <2> "О дополнительных мерах по укреплению стабильности банковской системы в период до 31 декабря 2014 года" <3>		0.0	0.0	0.0	0.0
1.8.5	Прирост стоимости имущества		312.0	0.0	312.0	0.0
1.9	Показатели, уменьшающие источники дополнительного капитала:		0.0	0.0	0.0	0.0
1.9.1	Вложения в собственные привилегированные акции		0.0	0.0	0.0	0.0
1.9.2	Инвестиции в капитал финансовых организаций:		0.0	0.0	0.0	0.0
1.9.2.1	несущественные		0.0	0.0	0.0	0.0
1.9.2.2	существенные		0.0	0.0	0.0	0.0
1.9.3	Субординированные кредит (депозит, заем, облигационный заем), предоставленный финансовым организациям		0.0	0.0	0.0	0.0
1.9.3.1	несущественный		0.0	0.0	0.0	0.0
1.9.3.2	существенный		0.0	0.0	0.0	0.0
1.9.4	Обязательства по приобретению источников дополнительного капитала		0.0	0.0	0.0	0.0
1.9.5	Средства, поступившие в оплату акций (долей), выкупаемые в состав дополнительного капитала		0.0	0.0	0.0	0.0
1.10	Показатели, уменьшающие сумму основного и дополнительного капитала:		0.0	0.0	0.0	0.0
1.10.1	просроченная дебиторская задолженность длительностью свыше 30 календарных дней		0.0	0.0	0.0	0.0
1.10.2	Субординированные кредиты, стоимость которых не превышает 1 процента от величины уставного капитала кредитной организации-засылки		0.0	0.0	0.0	0.0
1.10.3	превышение совокупной суммы кредитов, банковских гарантий и иных обязательств, предоставленных своим участникам (акционерам) и инкредитам, над ее максимальным размером в соответствии федеральными законами и нормативными актами Банка России		0.0	0.0	0.0	0.0
1.10.4	превышение вложений в строительство, изготовление и приобретение основных средств над суммой источников основного и дополнительного капитала		0.0	0.0	0.0	0.0
1.10.5	превышение действительной стоимости доли вышедшего участника общества с ограниченной ответственностью над стоимостью, по которой доля была реализована другому участнику общества с ограниченной ответственностью		0.0	0.0	0.0	0.0
1.11	Дополнительный капитал	п. 5	87812.0	-12500.0	100312.0	100312.0
2	Активы, взвешенные по уровню риска (тыс.руб.):	п. 5	x	x	x	x
2.1	Необходимые для определения достаточности базового капитала	п. 5	1378371.0	-126295.0	1504666.0	1504666.0
2.2	Необходимые для определения достаточности основного капитала	п. 5	1378371.0	-126295.0	1504666.0	1504666.0
2.3	Необходимые для определения достаточности собственных средств (капитала)	п. 5	1378683.0	-126295.0	1504978.0	1504978.0
3	Достаточность капитала (процент):	x	x	x	x	x
3.1	Достаточность базового капитала	п. 5	26.4	x	23.1	23.1
3.2	Достаточность основного капитала	п. 5	26.4	x	23.1	23.1
3.3	Достаточность собственных средств (капитала)	п. 5	32.7	x	29.8	29.8

<1> федеральный закон от 18 июля 2009 года № 181-ФЗ "Об использовании государственных ценных бумаг Российской Федерации для повышения капитализации банков" (Собрание законодательства Российской Федерации, 2009, № 29, ст. 3618; 2014, № 31, ст. 4334).

<2> федеральный закон от 13 октября 2008 года № 173-ФЗ "О дополнительных мерах по поддержке финансовой системы Российской Федерации" (Собрание законодательства Российской Федерации, 2008, № 42, ст. 4688; 2009, № 29, ст. 3605; № 48, ст. 5729; № 52, ст. 6437; 2010, № 8, ст. 776; № 21, ст. 2539; № 31, ст. 4173).

<3> федеральный закон от 27 октября 2008 года № 175-ФЗ "О дополнительных мерах для укрепления стабильности банковской системы в период до 31 декабря 2014 года" (Собрание законодательства Российской Федерации, 2008, № 44, ст. 4961; 2009, № 29, ст. 3630; 2011, № 49, ст. 7059; 2013, № 19, ст. 2308).

Раздел 2. Сведения о величине кредитного, операционного и рыночного рисков, покрываемых капиталом

подраздел 2.1. Кредитный риск

номер строки	наименование показателя	номер пояснений	данные на отчетную дату				данные на начало отчетного года				тыс. руб.
			стоимость активов (инструментов)	активы (инструменты) за вычетом сформированных резервов на возможные потери	стоимость активов (инструментов)	активы (инструменты) за вычетом сформированных резервов на возможные потери	стоимость активов (инструментов)	активы (инструменты) за вычетом сформированных резервов на возможные потери	стоимость активов (инструментов)	активы (инструменты) за вычетом сформированных резервов на возможные потери	
1	2	3	4	5	6	7	8	9			
1	Кредитный риск по активам, отраженным на балансовых счетах	п. 7.7	1167505	760818	561339	1055906	952578	592521			
1.1	Активы с коэффициентом риска <1> 0 процентов, всего, из них:		102644	102644	0	351032	351032	0			
1.1.1	денежные средства и обязательные резервы, депонированные в Банке России		102644	102644	0	166378	166378	0			
1.1.2	кредитные требования и другие требования, обеспеченные гарантиями Российской Федерации, Минфина России и Банком России и залогом государственных ценных бумаг Российской Федерации, Минфина России и Банка России		0	0	0	0	0	0			
1.1.3	кредитные требования и другие требования к центральным банкам или правительствам стран, имеющих страновую оценку "0", "1" и "2", в том числе обеспеченные гарантиями этих стран и так далее		0	0	0	0	0	0			
1.2	Активы с коэффициентом риска 20 процентов, всего, из них:		177551	118216	23643	11316	11281	2256			
1.2.1	кредитные требования и другие требования к субъектам Российской Федерации, муниципальным образованиям, к ним организациям, обеспеченные гарантиями и залогом ценных бумаг субъектов Российской Федерации и муниципальных образований		0	0	0	0	0	0			
1.2.2	кредитные требования и другие требования к центральным банкам или правительствам стран, имеющих страновую оценку "2", в том числе обеспеченные их гарантиями (Залогом ценных бумаг)		0	0	0	0	0	0			
1.2.3	кредитные требования и другие требования к кредитным организациям - резидентам стран со страновой оценкой "0", "1", имеющих рейтинг долгосрочной кредитоспособности <3>, в том числе обеспеченные их гарантиями		0	0	0	0	0	0			
1.3	Активы с коэффициентом риска 50 процентов, всего, из них:		4571	4525	2263	0	0	0			
1.3.1	кредитные требования и другие требования в иностранной валюте, обеспеченные гарантиями Российской Федерации, Минфина России и Банка России и залогом государственных долговых ценных бумаг Российской Федерации, Минфина России и Банка России, номинированных в иностранной валюте		0	0	0	0	0	0			
1.3.2	кредитные требования и другие требования к центральным банкам или правительствам стран, имеющих страновую оценку "3", в том числе обеспеченные их гарантиями (Залогом ценных бумаг)		0	0	0	0	0	0			
1.3.3	кредитные требования и другие требования к кредитным организациям - резидентам стран со страновой оценкой "0", "1", и к кредитным организациям - резидентам стран со страновой оценкой "2", в том числе обеспеченные их гарантиями		0	0	0	0	0	0			

1.4	Активы с коэффициентом риска 100%, всего, из них:		882739	535433	535433	693558	590265	590265
1.4.1	суданная задолженность юридических лиц		570711	393881	393881	646749	572349	572349
1.4.2	корсчета банков-корреспондентов в иностранной валюте		27151	27134	27134	1040	1008	1008
1.5	Активы с коэффициентом риска 150 процент - кредитные требования и другие требования к центральным банкам или правительствам стран, имеющих страновую оценку "7"		0	0	0	0	0	0
2	Активы с иными коэффициентами риска:	X	X	X	X	X	X	X
2.1	с пониженными коэффициентами риска, всего, в том числе:		0	0	0	45277	45277	9055
2.1.1	ипотечные суды с коэффициентом риска 70 процентов		0	0	0	0	0	0
2.1.2	требования участников клиринга		0	0	0	43277	45277	9055
2.2	с повышенными коэффициентами риска, всего, в том числе:		295954	264175	396045	183508	154654	185512
2.2.1	с коэффициентом риска 110 процентов		895	286	314	135965	114692	126162
2.2.2	с коэффициентом риска 130 процентов		674	506	657	4498	2962	3850
2.2.3	с коэффициентом риска 150 процентов		294385	263383	395074	43045	37000	55500
2.2.4	с коэффициентом риска 250 процентов		0	0	0	0	0	0
2.2.5	с коэффициентом риска 1000 процентов		0	0	0	0	0	0
3	Кредиты на потребительские цели всего, в том числе:		0	0	0	0	0	0
3.1	с коэффициентом риска 110 процентов		0	0	0	0	0	0
3.2	с коэффициентом риска 140 процентов		0	0	0	0	0	0
3.3	с коэффициентом риска 170 процентов		0	0	0	0	0	0
3.4	с коэффициентом риска 200 процентов		0	0	0	0	0	0
3.5	с коэффициентом риска 300 процентов		0	0	0	0	0	0
3.6	с коэффициентом риска 600 процентов		0	0	0	0	0	0
4	Кредитный риск по условным обязательствам кредитного характера, всего, в том числе:		1388	984	197	30472	30253	14833
4.1	по финансовым инструментам с высоким риском		0	0	0	14064	14064	14064
4.2	по финансовым инструментам со средним риском		0	0	0	1000	800	400
4.3	по финансовым инструментам с низким риском		1388	984	197	1863	1844	369
4.4	по финансовым инструментам без риска		0	0	0	13545	13545	0
15	Кредитный риск по производным финансовым инструментам		0	0	0	0	0	0

Классификация активов по группам риска произведена в соответствии с пунктом 2.3 инструкции Банка России № 139-И.  
 <1> Страновые оценки указаны в соответствии с классификацией Экспортных кредитных агентств, участвующих в Соглашении  
 <2> Страновые оценки указаны в соответствии с классификацией Экспортных кредитных агентств, участвующих в Соглашении  
 <3> Рейтинги долгосрочного кредитного риска присвоены на основании присвоенных международных рейтингов агентствами рейтинговых.  
 Standard & Poor's или Fitch Rating's либо Moody's Investors Service.

#### подраздел 2.2 Операционный риск

Номер строки	Наименование показателя	Номер пояснений	Данные на отчетную дату	Данные на начало отчетного года
1	2	3	4	5
6	Операционный риск, всего, в том числе:		32339.0	30400.0
6.1	Доходы для целей расчета капитала на покрытие операционного риска, всего, в том числе:		215591.0	202666.0

6.1.1	чистые процентные доходы	125008.0	153574.0
6.1.2	чистые непроцентные доходы	90583.0	49092.0
6.2	количество лет, предшествующих дате расчета величины операционного риска	3.0	3.0

подраздел 2.3 Рыночный риск

номер строки	наименование показателя	номер пояснений	данные на отчетную дату	данные на начало отчетного года	тыс. руб.
1	2	3	4	5	
7	Совокупный рыночный риск, всего, в том числе:		16865.0	323057.5	
7.1	процентный риск, всего, в том числе:		0.0	25176.8	
7.1.1	любый		0.0	3793.5	
7.1.2	специальный		0.0	21383.3	
7.2	фондовый риск, всего, в том числе:		403.0	667.8	
7.2.1	любый		201.5	333.9	
7.2.2	специальный		201.5	333.9	
7.3	валютный риск		11827.3	0.0	

Раздел 3. информация о величине резервов на возможные потери по ссудам и иным активам

номер строки	наименование показателя	номер пояснений	данные на отчетную дату	прирост (+) / снижение (-) за отчетный период	данные на начало отчетного года	тыс. руб.
1	2	3	4	5	6	
1	фактически сформированные резервы на возможные потери, всего:	п. 4.1	240928	137372	103556	
1.1	по ссудам, ссудной и приравненной к ней задолженности		240405	137123	103282	
1.2	по иным балансовым активам, по которым существует риск понесения потерь, и прочим потерям		119	64	55	
1.3	по условным обязательствам кредитного характера и ценным бумагам, права на которые удостоверяются депозитариями, не удовлетворяющими критериям Банка России, отраженным на внебалансовых счетах		404	185	219	
1.4	под операции с резидентами офшорных зон		0	0	0	

Раздел 4. информация о показателе финансового рычага

номер строки	наименование показателя	номер пояснений	значение на отчетную дату	значение на дату, отстоящую на один квартал от отчетной	значение на дату, отстоящую на два квартала от отчетной	значение на дату, отстоящую на три квартала от отчетной
1	2	3	4	5	6	7
1	Основной капитал, тыс.руб.		363318.0	110686.0	373930.0	375014.0
2	Величина балансовых активов и внебалансовых требований под риском для расчета показателя финансового рычага,		1007391.0	1286033.0	1834902.0	1043227.0



Банковская отчетность			
по ОКАТО	по ОКПО	регистрационный номер	(/порядковый номер)
14528657500	129402558	2696	

СВЕДЕНИЯ ОБ ОБЯЗАТЕЛЬНЫХ НОРМАТИВАХ И  
О ПОКАЗАТЕЛЕ ФИНАНСОВОГО РЫСКА  
(публикуемая форма)  
на 01.01.2016 года

Кредитной организации  
АКЦИОНЕРНЫЙ КОММЕРЧЕСКИЙ БАНК "ИНКАРБАНК" (ЗАКРЫТОЕ АКЦИОНЕРНОЕ ОБЩЕСТВО)  
/ АКБ "ИНКАРБАНК" (ЗАО)

Почтовый адрес  
125047, г. Москва, ул. 2-ая Брестская, д. 32

Код формы по ОКУД 0409813  
Квартальная(Годовая)

# Раздел 1. Сведения об обязательных нормативах

номер п/п	Наименование показателя	Номер пояснения	Нормативное значение	фактическое значение		в процентах
				на отчетную дату	на начало отчетного года	
1	2	3	4	5	6	
1	Норматив достаточности базового капитала (Н1.1)	п. 5	5.0	26.4	23.1	
2	Норматив достаточности основного капитала (Н1.2)	п. 5	6.0	26.4	23.1	
3	Норматив достаточности собственных средств (капитала) банка (норматив Н1.0)	п. 5	10.0	32.7	29.8	
4	Норматив достаточности собственных средств (капитала) небанковской кредитной организации, имеющей право на осуществление переводов денежных средств без открытия банковских счетов и связанных с ними иных банковских операций (Н1.3)		0.0			
5	Норматив мгновенной ликвидности банка (Н2)		15.0	79.1	72.8	
6	Норматив текущей ликвидности банка (Н3)		50.0	191.9	80.5	
7	Норматив долгосрочной ликвидности банка (Н4)		120.0	11.5	31.7	
8	Норматив максимального размера риска на одного заемщика или группу связанных заемщиков (Н6)		25.0	Максимальное Минимальное	Максимальное Минимальное	21.0 0.1
9	Норматив максимального размера кредитных рисков (Н7)		800.0	153.5	188.4	
10	Норматив максимального размера кредитов, банковских гарантий и поручительств, предоставленных банком своим участникам (акционерам) (Н9.1)		50.0	0.0	0.0	
11	Норматив совокупной величины риска по инсайдерам банка (Н10.1)		3.0	0.7	0.7	
12	Норматив использования собственных средств (капитала) банка для приобретения акций (долей) других юридических лиц (Н12)		25.0	0.0	0.0	
13	Норматив соотношения суммы ликвидных активов сроком исполнения в ближайшие 30 календарных дней к сумме обязательств РНКО (Н13)					
14	Норматив ликвидности небанковской кредитной					





2	Уменьшающая поправка на сумму показателей, принимаемых в уменьшение величин источников основного капитала		17456.0
3	Величина балансовых активов под риском с учетом поправки (разность строк 1 и 2), итого:		1007194.0
Риск по операциям с пени			
4	Текущий кредитный риск по операциям с пени (за вычетом полученной вариационной маржи), всего:		0.0
5	Потенциальный кредитный риск на контрагента по операциям с пени, всего:		0.0
6	Поправка на размер номинальной суммы предоставленного обеспечения по операциям с пени, подлежащих списанию с баланса в соответствии с правилами бухгалтерского учета	в соответствии с российскими правилами бухгалтерского учета не применяются	
7	Уменьшающая поправка на сумму перечисленной вариационной маржи в установленных случаях		0.0
8	Поправка в части требований банка - участника клиринга к центральному контрагенту по исполнению сделок клиентов		0.0
9	Поправка для учета кредитного риска в отношении базисного (базового) актива по выпущенным кредитным пени		0.0
10	Уменьшающая поправка в части выпущенных кредитных пени		0.0
11	Величина риска по пени с учетом поправок (сумма строк 4, 5, 9 за вычетом строк 7, 8, 10), итого:		0.0
Риск по операциям кредитования ценными бумагами			
12	Требования по операциям кредитования ценными бумагами (без учета неттинга), всего:		0.0
13	Поправка на величину неттинга денежной части (требований и обязательств) по операциям кредитования ценными бумагами		0.0
14	Величина кредитного риска на контрагента по операциям кредитования ценными бумагами		0.0
15	Величина риска по гарантийным операциям кредитования ценными бумагами		0.0
16	Требования по операциям кредитования ценными бумагами с учетом поправок (сумма строк 12, 14, 15 за вычетом строки 13), итого:		0.0
Риск по условным обязательствам кредитного характера (КРВ)			
17	Номинальная величина риска по условным обязательствам кредитного характера (КРВ), всего:		984.0
18	Поправка в части применения коэффициентов кредитного эквивалента		787.0
19	Величина риска по условным обязательствам кредитного характера (КРВ) с учетом поправок (разность строк 17 и 18), итого:		197.0
Капитал риска			



Банковская отчетность			
код территории по ОКТО	код кредитной организации (филиала)	по ОКПО	регистрационный номер (/порядковый номер)
14528657500	29402558	2696	

ОТЧЕТ О ДВИЖЕНИИ ДЕНЕЖНЫХ СРЕДСТВ  
(публикуемая форма)  
на 01.01.2016 года

КРЕДИТНОЙ ОРГАНИЗАЦИИ  
АКЦИОНЕРНЫЙ КОММЕРЧЕСКИЙ БАНК "ИНКАРБАНК" (ЗАКРЫТОЕ АКЦИОНЕРНОЕ ОБЩЕСТВО)  
/ АКБ "ИНКАРБАНК" (ЗАО)

почтовый адрес  
125047, г. Москва, ул. 2-ая Брестская, д. 32

Код формы по ОКУД 0409814  
квартальная/годовая  
тыс. руб.

номер п/п	наименование статей	номер пояснения	денежные потоки за отчетный период	денежные потоки за соответствующий период прошлого года
1	2	3	4	5
1	Чистые денежные средства, полученные от (использованные в) операционной деятельности			
1.1	Денежные средства, полученные от (использованные в) операционной деятельности до изменений в операционных активах и обязательствах, всего, в том числе:		150848	2994
1.1.1	проценты полученные		180174	186676
1.1.2	проценты уплаченные		-82550	-93104
1.1.3	комиссии полученные		215969	102207
1.1.4	комиссии уплаченные		-2191	-1791
1.1.5	доходы за вычетом расходов по операциям с финансовыми активами, оцениваемыми по справедливой стоимости через прибыль или убыток, имеющимся в наличии для продажи		0	-15914
1.1.6	доходы за вычетом расходов по операциям с ценными бумагами, удерживаемыми до погашения		0	0
1.1.7	доходы за вычетом расходов по операциям с иностранной валютой		18040	-28736
1.1.8	прочие операционные доходы		433094	3737
1.1.9	операционные расходы		-610621	-137707
1.1.10	расход (возмещение) по налогам		-1067	-12374
1.2	прирост (снижение) чистых денежных средств от операционных активов и обязательств, всего, в том числе:		-602541	-855713
1.2.1	чистый прирост (снижение) по обязательным резервам на счетах в Банке России		3688	23367
1.2.2	чистый прирост (снижение) по вложениям в ценные бумаги, оцениваемым по справедливой стоимости через прибыль или убыток		0	342873
1.2.3	чистый прирост (снижение) по ссудной задолженности		-192446	134349
1.2.4	чистый прирост (снижение) по прочим активам		-6663	684
1.2.5	чистый прирост (снижение) по кредитам, депозитам и прочим средствам Банка России		-184654	-255475
1.2.6	чистый прирост (снижение) по средствам других кредитных			

Организаций	71491	530941
1.2.7 чистый прирост (снижение) по средствам клиентов, не являющихся кредитными организациями	-181169	-1187857
1.2.8 чистый прирост (снижение) по финансовым обязательствам, оцениваемым по справедливой стоимости через прибыль или убыток	0	0
1.2.9 чистый прирост (снижение) по выпущенным долговым обязательствам	-49358	35761
1.2.10 чистый прирост (снижение) по прочим обязательствам	912	-2509
1.3 Итого по разделу 1 (ст. 1.1 + ст. 1.2)	-451693	-852719
2 Чистые денежные средства, полученные от (использованные в) инвестиционной деятельности		
2.1 Приобретение ценных бумаг и других финансовых активов, относящихся к категории "имеющиеся в наличии для продажи"	-915	-230697
2.2 Выручка от реализации и погашения ценных бумаг и других финансовых активов, относящихся к категории "имеющиеся в наличии для продажи"	411430	57463
2.3 Приобретение ценных бумаг, относящихся к категории "удерживаемые до погашения"	0	0
2.4 Выручка от погашения ценных бумаг, относящихся к категории "удерживаемые до погашения"	0	0
2.5 Приобретение основных средств, нематериальных активов и материальных запасов	-2671	-156
2.6 Выручка от реализации основных средств, нематериальных активов и материальных запасов	4	25
2.7 Дивиденды полученные	82	0
2.8 Итого по разделу 2 (сумма строк с 2.1 по 2.7)	407930	-173365
3 Чистые денежные средства, полученные от (использованные в) финансовой деятельности		
3.1 взносы акционеров (участников) в уставный капитал	0	0
3.2 приобретение собственных акций (долей), выкупленных у акционеров (участников)	0	0
3.3 продажа собственных акций (долей), выкупленных у акционеров (участников)	0	0
3.4 выплаченные дивиденды	0	0
3.5 Итого по разделу 3 (сумма строк с 3.1 по 3.4)	0	0
4 Влияние изменений официальных курсов иностранных валют по отношению к рублю, установленным Банком России, на денежные средства и их эквиваленты	9572	38741
5 Прирост (использование) денежных средств и их эквивалентов	-34191	-987343
5.1 денежные средства и их эквиваленты на начало отчетного года	200278	1187621
5.2 денежные средства и их эквиваленты на конец отчетного периода	166087	200278

