



Аktionерам
Аktionерного коммерческого банка
«Азия-Инвест Банк» (акционерное общество)

Аудиторское заключение
по годовой бухгалтерской (финансовой) отчетности
Аktionерного коммерческого банка
«Азия-Инвест Банк» (акционерное общество)
за 2015 год

Сведения об аудиторе

Наименование:	Акционерное общество «КПМГ».
Место нахождения (юридический адрес):	129110, город Москва, Олимпийский проспект, дом 18/1, комната 3035.
Почтовый адрес:	123317, город Москва, Пресненская набережная, дом 10, блок «С», этаж 31.
Государственная регистрация:	<p>Зарегистрировано Московской регистрационной палатой. Свидетельство от 25 мая 1992 года № 011.585.</p> <p>Внесено в Единый государственный реестр юридических лиц Межрайонной инспекцией Министерства Российской Федерации по налогам и сборам № 39 по городу Москве за № 1027700125628 13 августа 2002 года. Свидетельство серии 77 № 005721432.</p>
Членство в саморегулируемой организации аудиторов:	<p>Член Саморегулируемой организации аудиторов «Аудиторская палата России» (Ассоциация).</p> <p>Основной регистрационный номер записи в государственном реестре аудиторов и аудиторских организаций 10301000804.</p>

Сведения об аудируемом лице

Наименование:	Акционерный коммерческий банк «Азия-Инвест Банк» (акционерное общество).
Место нахождения (юридический адрес):	119180, город Москва, 2-ой Казачий переулок, дом 3, строение 1.
Почтовый адрес:	119180, город Москва, 2-ой Казачий переулок, дом 3, строение 1.
Государственная регистрация:	<p>Зарегистрировано Центральным банком Российской Федерации. Свидетельство от 30 августа 1996 года № 3303.</p> <p>Внесено в Единый государственный реестр юридических лиц Управлением Федеральной налоговой службы по городу Москве за № 1027739278973 30 сентября 2002 года. Свидетельство серии 77 № 011613140.</p>

Аудиторское заключение

Акционерам Акционерного коммерческого банка
«Азия-Инвест Банк» (акционерное общество)

Мы провели аудит прилагаемой к настоящему Аудиторскому заключению годовой бухгалтерской (финансовой) отчетности Акционерного коммерческого банка «Азия-Инвест Банк» (акционерное общество) (далее – Банк) за 2015 год.

Годовая бухгалтерская (финансовая) отчетность на 73 листах состоит из:

- бухгалтерского баланса (публикуемая форма) по состоянию на 1 января 2016 года;
- отчета о финансовых результатах (публикуемая форма) за 2015 год;
- приложений к бухгалтерскому балансу и отчету о финансовых результатах, в том числе:
 - отчета об уровне достаточности капитала для покрытия рисков, величине резервов на возможные потери по ссудам и иным активам (публикуемая форма) по состоянию на 1 января 2016 года;
 - сведений об обязательных нормативах и о показателе финансового рычага (публикуемая форма) по состоянию на 1 января 2016 года;
 - отчета о движении денежных средств (публикуемая форма) за 2015 год.
- пояснительной информации.

Ответственность руководства Банка за годовую бухгалтерскую (финансовую) отчетность

Руководство Банка несет ответственность за составление и достоверность данной годовой бухгалтерской (финансовой) отчетности в соответствии с российскими правилами составления годовой бухгалтерской (финансовой) отчетности кредитными организациями и за систему внутреннего контроля, необходимую для составления годовой бухгалтерской (финансовой) отчетности, не содержащей существенных искажений вследствие недобросовестных действий или ошибок.

Ответственность аудитора

Наша ответственность заключается в выражении мнения о достоверности годовой бухгалтерской (финансовой) отчетности во всех существенных отношениях на основе проведенного нами аудита. Мы проводили аудит в соответствии с федеральными стандартами аудиторской деятельности. Данные стандарты требуют соблюдения применимых этических норм, а также планирования и проведения аудита таким образом, чтобы получить достаточную уверенность в том, что годовая бухгалтерская (финансовая) отчетность не содержит существенных искажений.

Аудит включал проведение аудиторских процедур, направленных на получение аудиторских доказательств, подтверждающих числовые показатели в годовой бухгалтерской (финансовой) отчетности и раскрытие в ней информации. Выбор аудиторских процедур является предметом нашего суждения, которое основывается на оценке риска существенных искажений, допущенных вследствие недобросовестных действий или ошибок. В процессе оценки данного риска нами рассмотрена система внутреннего контроля, обеспечивающая составление и достоверность годовой бухгалтерской (финансовой) отчетности, с целью выбора соответствующих аудиторских процедур, но не с целью выражения мнения об эффективности системы внутреннего контроля.

Аудит также включал оценку надлежащего характера применяемой учетной политики и обоснованности оценочных показателей, полученных руководством Банка, а также оценку представления годовой бухгалтерской (финансовой) отчетности в целом.

Мы полагаем, что полученные в ходе аудита аудиторские доказательства дают достаточные основания для выражения мнения о достоверности годовой бухгалтерской (финансовой) отчетности.

Мнение

По нашему мнению, прилагаемая к настоящему аудиторскому заключению годовая бухгалтерская (финансовая) отчетность Банка отражает достоверно во всех существенных отношениях его финансовое положение по состоянию на 1 января 2016 года, финансовые результаты его деятельности и движение денежных средств за 2015 год в соответствии с российскими правилами составления годовой бухгалтерской (финансовой) отчетности кредитными организациями.

Важные обстоятельства

Не изменяя мнения о достоверности годовой бухгалтерской (финансовой) отчетности, мы обращаем внимание на Пояснение 8 пояснительной информации, в котором указывается, что в период с 3 ноября 2015 года по 31 декабря 2015 года Банк нарушал обязательный норматив максимального размера риска на одного заемщика или группу связанных заемщиков (Н6), установленный Банком России. По состоянию на 1 января 2016 года Банк устранил данное нарушение.

Отчет о результатах проверки в соответствии с требованиями Федерального закона от 2 декабря 1990 года № 395-1 «О банках и банковской деятельности»

Руководство Банка несет ответственность за выполнение Банком обязательных нормативов, установленных Банком России, а также за соответствие внутреннего контроля и организации систем управления рисками Банка требованиям, предъявляемым Банком России.

В соответствии со статьей 42 Федерального закона от 2 декабря 1990 года № 395-1 «О банках и банковской деятельности» (далее - Федеральный закон) мы провели процедуры с целью проверки:

- выполнения Банком по состоянию на 1 января 2016 года обязательных нормативов, установленных Банком России;
- соответствия элементов внутреннего контроля и организации систем управления рисками Банка требованиям, предъявляемым Банком России.

Указанные процедуры были выбраны на основе нашего суждения и ограничивались анализом, изучением документов, сравнением утвержденных Банком требований, порядка и методик с требованиями, предъявляемыми Банком России, а также пересчетом, сравнением и сверкой числовых показателей и иной информации.

Результаты проведенных нами процедур изложены далее.

- В результате проведенных нами процедур в части выполнения Банком обязательных нормативов, установленных Банком России, нами установлено, что значения обязательных нормативов Банка по состоянию на 1 января 2016 года находились в пределах лимитов, установленных Банком России.

Мы не проводили каких-либо процедур в отношении данных бухгалтерского учета Банка, кроме процедур, которые мы сочли необходимыми для целей выражения мнения о том, отражает ли годовая бухгалтерская (финансовая) отчетность Банка достоверно во всех существенных отношениях его финансовое положение по состоянию на 1 января 2016 года, финансовые результаты его деятельности и движение денежных средств за 2015 год в соответствии с российскими правилами составления годовой бухгалтерской (финансовой) отчетности кредитными организациями.

- В результате проведенных нами процедур в части соответствия элементов внутреннего контроля и организации систем управления рисками Банка требованиям, предъявляемым Банком России, нами установлено, что:
 - в соответствии с требованиями и рекомендациями Банка России по состоянию на 31 декабря 2015 года Служба внутреннего аудита Банка подчинена и подотчетна Совету директоров Банка, а подразделения и органы управления рисками Банка не были подчинены и не были подотчетны подразделениям, принимающим соответствующие риски;
 - действующие по состоянию на 31 декабря 2015 года внутренние документы Банка, устанавливающие методики выявления и управления значимыми для Банка кредитными, операционными, рыночными, процентными, правовыми рисками, рисками потери ликвидности и рисками потери деловой репутации, осуществления стресс-тестирования, утверждены уполномоченными органами управления Банка в соответствии с требованиями и рекомендациями Банка России;
 - по состоянию на 31 декабря 2015 года в Банке имелась в наличии система отчетности по значимым для Банка кредитным, операционным, рыночным, процентным, правовым рискам, рискам потери ликвидности и рискам потери деловой репутации, а также собственным средствам (капиталу) Банка;
 - периодичность и последовательность отчетов, подготовленных подразделениями и органами управления рисками Банка и Службой внутреннего аудита Банка в течение 2015 года по вопросам управления кредитными, операционными, рыночными, процентными, правовыми рисками, рисками потери ликвидности и рисками потери деловой репутации Банка, соответствовали внутренним документам Банка. Указанные отчеты включали результаты наблюдений подразделений и органов управления рисками Банка и Службы внутреннего аудита Банка в отношении оценки эффективности соответствующих методик Банка, а также рекомендации по их совершенствованию;
 - по состоянию на 31 декабря 2015 года к полномочиям Совета директоров Банка и его исполнительных органов управления относится контроль соблюдения Банком установленных внутренними документами Банка предельных значений рисков и достаточности собственных средств (капитала). С целью осуществления контроля эффективности применяемых в Банке процедур управления рисками и последовательности их применения в течение 2015 года Совет директоров Банка и его исполнительные органы управления на периодической основе обсуждали отчеты, подготовленные подразделениями и органами управления рисками Банка и Службой внутреннего аудита, рассматривали предлагаемые меры по устранению недостатков.

Процедуры в отношении элементов внутреннего контроля и организации систем управления рисками Банка были проведены нами исключительно с целью проверки соответствия данных элементов, указанных в Федеральном законе и описанных выше, требованиям, предъявляемым Банком России.

Заместитель директора АО «КПМГ»
(доверенность от 16 марта 2015 года № 30/15)



Кузнецов А.А.

28 апреля 2016 года

Код территории по ОКАТО	Код кредитной организации (филиала)			
	по ОКПО	основной государственный регистрационный номер	регистрационный номер (/порядковый номер)	БИК
45	45069294	1027739278973	3303	044525234

БУХГАЛТЕРСКИЙ БАЛАНС
(публикуемая форма)

на 01.01.2016 г.

Кредитной организации Акционерный коммерческий банк «Азия-Инвест Банк» (акционерное общество), Азия-Инвест Банк (АО)
(полное фирменное и сокращенное фирменное наименование)

Почтовый адрес 119180, Москва, 2-ой Казачий переулок, дом 3, стр. 1

Код формы по ОКУД 0409806
Квартальная (Годовая)
тыс. руб.

Номер строки	Наименование статьи	Номер пояснения	Данные на отчетную дату	Данные на начало отчетного года
1	2	3	4	5
I. АКТИВЫ				
1	Денежные средства	5.1	21 664	18 328
2	Средства кредитных организаций в Центральном банке Российской Федерации	5.1	452 403	283 018
2.1	Обязательные резервы	5.1	122 308	226 097
3	Средства в кредитных организациях	5.1	581 885	2 135 623
4	Финансовые активы, оцениваемые по справедливой стоимости через прибыль или убыток		-	-
5	Чистая ссудная задолженность	5.2	4 974 434	4 653 861
6	Чистые вложения в ценные бумаги и другие финансовые активы, имеющиеся в наличии для продажи		-	-
6.1	Инвестиции в дочерние и зависимые организации		-	-
7	Чистые вложения в ценные бумаги, удерживаемые до погашения	5.3	13 859	13 857
8	Требования по текущему налогу на прибыль		8 199	55 949
9	Отложенный налоговый актив		-	412
10	Основные средства, нематериальные активы и материальные запасы	5.4	2 450	3 662
11	Прочие активы	5.5	179 914	69 846
12	Всего активов		6 234 808	7 234 556
II. ПАССИВЫ				
13	Кредиты, депозиты и прочие средства Центрального банка Российской Федерации		-	-
14	Средства кредитных организаций	5.6	5 008 985	5 404 184
15	Средства клиентов, не являющихся кредитными организациями	5.7	953 721	733 484
15.1	Вклады (средства) физических лиц, в том числе индивидуальных предпринимателей		9 552	10 317
16	Финансовые обязательства, оцениваемые по справедливой стоимости через прибыль или убыток		-	-
17	Выпущенные долговые обязательства		-	-
18	Обязательство по текущему налогу на прибыль		-	-
19	Отложенное налоговое обязательство		-	-
20	Прочие обязательства	5.9	6 764	32 385

Код территории по ОКАТО	Код кредитной организации (филиала)			
	по ОКПО	основной государственный регистрационный номер	регистрационный номер (/порядковый номер)	БИК
45	45069294	1027739278973	3303	044525234

ОТЧЕТ О ФИНАНСОВЫХ РЕЗУЛЬТАТАХ
(публикуемая форма)

за **2015** г.
(отчетный год)

Кредитной организации **Акционерный коммерческий банк «Азия-Инвест Банк» (акционерное общество), Азия-Инвест Банк (АО)**

(полное фирменное и сокращенное фирменное наименование)

Почтовый адрес **119180, Москва, 2-ой Казачий переулок, дом 3, стр. 1**

Код формы по ОКУД 0409807
Квартальная (Годовая)
тыс. руб.

Номер строки	Наименование статьи	Номер пояснения	Данные за отчетный период	Данные за соответствующий период прошлого года
1	2	3	4	5
1	Процентные доходы, всего, в том числе:		382 606	490 331
1.1	От размещения средств в кредитных организациях		91 704	46 338
1.2	От ссуд, предоставленных клиентам, не являющимся кредитными организациями		290 057	443 088
1.3	От оказания услуг по финансовой аренде (лизингу)		-	-
1.4	От вложений в ценные бумаги		845	905
2	Процентные расходы, всего, в том числе:		171 826	166 118
2.1	По привлеченным средствам кредитных организаций		117 422	102 195
2.2	По привлеченным средствам клиентов, не являющихся кредитными организациями		40 447	25 980
2.3	По выпущенным долговым обязательствам		13 957	37 943
3	Чистые процентные доходы (отрицательная процентная маржа)		210 780	324 213
4	Изменение резерва на возможные потери по ссудам, ссудной и приравненной к ней задолженности, средствам, размещенным на корреспондентских счетах, а также начисленным процентным доходам, всего, в том числе:	6.1	(884 772)	(141 545)
4.1	Изменение резерва на возможные потери по начисленным процентным доходам	6.1	(35 172)	(1 726)
5	Чистые процентные доходы (отрицательная процентная маржа) после создания резерва на возможные потери		(673 992)	182 668
6	Чистые доходы от операций с финансовыми активами, оцениваемыми по справедливой стоимости через прибыль или убыток		-	-
7	Чистые доходы от операций с ценными бумагами, имеющимися в наличии для продажи		-	-
8	Чистые доходы от операций с ценными бумагами, удерживаемыми до погашения		-	-
9	Чистые доходы от операций с иностранной валютой	6.2	14 168	(146 721)
10	Чистые доходы от переоценки иностранной валюты	6.2	(66 137)	204 261
11	Доходы от участия в капитале других юридических лиц		-	-

Номер строки	Наименование статьи	Номер пояснения	Данные за отчетный период	Данные за соответствующий период прошлого года
1	2	3	4	5
12	Комиссионные доходы		80 763	61 906
13	Комиссионные расходы		7 164	5 696
14	Изменение резерва на возможные потери по ценным бумагам, имеющимся в наличии для продажи		-	-
15	Изменение резерва на возможные потери по ценным бумагам, удерживаемым до погашения		-	-
16	Изменение резерва по прочим потерям	6.1	1 853	(1 269)
17	Прочие операционные доходы		2 870	18
18	Чистые доходы (расходы)		(647 639)	295 167
19	Операционные расходы	6.3	137 351	146 715
20	Прибыль (убыток) до налогообложения		(784 990)	148 452
21	Возмещение (расход) по налогам	6.4	1 037	35 598
22	Прибыль (убыток) после налогообложения		(786 027)	112 854
23	Выплаты из прибыли после налогообложения, всего, в том числе:		-	-
23.1	Распределение между акционерами (участниками) в виде дивидендов		-	-
23.2	Отчисления на формирование и пополнение резервного фонда		-	-
24	Неиспользованная прибыль (убыток) за отчетный период		(786 027)	112 854

Председатель Правления

Главный бухгалтер

М.П.

28 апреля 2016 года



Р.Т. Гулямов

Н.В. Сайгина

Код территории по ОКATO	Код кредитной организации (филиала)		
	по ОКПО	основной государственный регистрационный номер	регистрационный номер (/порядковый номер)
45	45069294	1027739278973	3303
			044525234

ОТЧЕТ ОБ УРОВНЕ ДОСТАТОЧНОСТИ КАПИТАЛА ДЛЯ ПОКРЫТИЯ РИСКОВ,
ВЕЛИЧИНЕ РЕЗЕРВОВ НА ВОЗМОЖНЫЕ ПОТЕРИ ПО ССУДАМ И ИНЫМ АКТИВАМ
(публикуемая форма)

на 01.01.2016 г.

Кредитной организации

Акционерный коммерческий банк «Азия-Инвест Банк» (акционерное общество), Азия-Инвест Банк (АО)

(полное фирменное и сокращенное фирменное наименование)

Почтовый адрес

119180, Москва, 2-ой Казачий переулок, дом 3, стр. 1

Код формы по ОКУД 0409808
Квартальная (Годовая)

Раздел 1. Информация об уровне достаточности капитала

Номер строки	Наименование показателя	Номер пояснения	Данные на отчетную дату	Прирост (+) / снижение (-) с отчетной даты	Данные на начало отчетного года
1	2	3	4	5	6
1	Собственные средства (капитал), (тыс. руб.), итого, в том числе:	7	990383.0	-71695.0	1062078.0
1.1	Источники собственного капитала:	7	1051365.0	101569.0	949796.0
1.1.1	Уставный капитал, всего, в том числе, сформированный:		216501.0	0.0	216501.0
1.1.1.1	обыкновенными акциями (долями)		216501.0	0.0	216501.0
1.1.1.1.2	привилегированными акциями		0.0	0.0	0.0
1.1.1.2	Эмиссионный доход		149068.0	0.0	149068.0

1.1.3	Резервный фонд		32479.0	0.0	32479.0
1.1.4	Нераспределенная прибыль:		352717.0	101569.0	551148.0
1.1.4.1	прошлых лет		652717.0	101569.0	551148.0
1.1.4.2	отчетного года		0.0	0.0	0.0
1.2	Показатели, уменьшающие источники базового капитала:	7	789803.0	789799.0	10.0
1.2.1	Нематериальные активы		0.0	4.0	10.0
1.2.2	Отложенные налоговые активы		0.0	0.0	0.0
1.2.3	Собственные акции (доли), выкупленные у акционеров (участников)		0.0	0.0	0.0
1.2.4	Вытки:		789803.0	789803.0	0.0
1.2.4.1	прошлых лет		0.0	0.0	0.0
1.2.4.2	отчетного года		789803.0	789803.0	0.0
1.2.5	Инвестиции в капитал финансовых организаций:		0.0	0.0	0.0
1.2.5.1	несущественные		0.0	0.0	0.0
1.2.5.2	существенные		0.0	0.0	0.0
1.2.5.3	совокупная сумма существенных вложений и совокупная сумма списанных налоговых активов		0.0	0.0	0.0
1.2.6	Отрицательная величина базового капитала		0.0	0.0	0.0
1.2.7	Обязательства по приобретению источников базового капитала		0.0	0.0	0.0
1.2.8	Средства, поступившие в оплату акций (долей), включаемые в состав базового капитала		0.0	0.0	0.0
1.3	Базовый капитал	7	261556.0	-688230.0	949786.0
1.4	Источники базового капитала:		0.0	0.0	0.0
1.4.1	Уставный капитал, сформированный привилегированными акциями, всего, в том числе:		0.0	0.0	0.0
1.4.1.1	выпущенные в соответствии с Федеральным законом от 18 июля 2009 года № 181-ФЗ "Об использовании государственных ценных бумаг Российской Федерации для повышения капитализации банков" (1)		0.0	0.0	0.0
1.4.2	Эмиссионный доход		0.0	0.0	0.0
1.4.3	Субординированный заем с исполнительными условиями		0.0	0.0	0.0
1.4.4	Субординированный кредит (депозит, заем, облигационный заем) без ограничения срока приречения		0.0	0.0	0.0

1.5	Показатели, уменьшающие источники добавочного капитала		0.0	0.0	0.0
1.5.1	Вхождения в собственные привилегированные акции		0.0	0.0	0.0
1.5.2	Инвестиции в капитал финансовых организаций:		0.0	0.0	0.0
1.5.2.1	несущественные		0.0	0.0	0.0
1.5.2.2	существенные		0.0	0.0	0.0
1.5.3	Ссубординированный кредит (депозит, заем, облигационный заем), предоставленный финансовым организациям		0.0	0.0	0.0
1.5.3.1	несущественные		0.0	0.0	0.0
1.5.3.2	существенные		0.0	0.0	0.0
1.5.4	Отрицательная величина дополнительного капитала		0.0	0.0	0.0
1.5.5	Связательства по приобретению источников добавочного капитала:		0.0	0.0	0.0
1.5.5.1	Средства, поступившие в оплату акций (долей), выпускаемые в состав добавочного капитала		0.0	0.0	0.0
1.6	Добавочный капитал		0.0	0.0	0.0
1.7	Основной капитал	7	261555.0	-688230.0	949786.0
1.8	Исчисления дополнительного капитала:	7	729827.0	-616535.0	112292.0
1.8.1	Уставный капитал, сформированный привилегированными акциями, всего, в том числе:		0.0	0.0	0.0
1.8.1.1	после 1 марта 2013 года		0.0	0.0	0.0
1.8.2	Уставный капитал, сформированный за счет капитализации прироста стоимости имущества		0.0	0.0	0.0
1.8.3	Прибыль:		0.0	-112292.0	112292.0
1.8.3.1	текущего года		0.0	-112292.0	112292.0
1.8.3.2	прошлых лет		0.0	0.0	0.0
1.8.4	Ссубординированный кредит (депозит, заем, облигационный заем), всего, в том числе:		729827.0	729827.0	0.0
1.8.4.1	привлеченный (размещенный) до 1 марта 2013 года		0.0	0.0	0.0
1.8.4.2	предоставленный в соответствии с Федеральным законом от 13 октября 2003 года № 173-ФЗ "О дополнительных мерах по поддержке финансовой системы Российской Федерации" <2> и Федеральным законом от 27 октября 2008 года № 175-ФЗ "О дополнительных мерах для укрепления стабильности банковской системы в период до 31 декабря 2014 года" <3>		0.0	0.0	0.0
1.8.5	Прирост стоимости имущества		0.0	0.0	0.0

1.9	Показатели, уменьшающие источники и дополнительный капитал:		0.0	0.0	0.0
1.9.1	Вложения в собственные привилегированные акции		0.0	0.0	0.0
1.9.2	Инвестиции в капитал финансовых организаций:		0.0	0.0	0.0
1.9.2.1	в государственные		0.0	0.0	0.0
1.9.2.2	в частные		0.0	0.0	0.0
1.9.3	Скорректированные кредит (депозит, заем, облигационный заем), предоставленный финансовым организациям		0.0	0.0	0.0
1.9.3.1	несущественный		0.0	0.0	0.0
1.9.3.2	существенный		0.0	0.0	0.0
1.9.4	Связательства по приобретению источников дополнительного капитала		0.0	0.0	0.0
1.9.5	Средства, поступившие в оплату акций (долей), включаемые в состав дополнительного капитала		0.0	0.0	0.0
1.10	Показатели, уменьшающие сумму основного и дополнительного капитала:		0.0	0.0	0.0
1.10.1	Просроченная дебиторская задолженность длительностью свыше 30 календарных дней		0.0	0.0	0.0
1.10.2	Сограниченные кредиты, стоимость которых не превышает 1 процента от величины уставного капитала кредитной организации-бенефициара		0.0	0.0	0.0
1.10.3	Превышение совокупной суммы кредитов, банковских гарантий и поручительств, предоставленных своими участниками (акционерами) и инсайдерами, над ее номинальными размерами в соответствии федеральными законами и нормативными актами Банка России		0.0	0.0	0.0
1.10.4	Превышение вложений вительство, изготовление и приобретение основных средств над суммой источников основного и дополнительного капитала		0.0	0.0	0.0
1.10.5	Превышение действительной стоимости доли вышедшего участника общества с ограниченной ответственностью над стоимостью, по которой доля была реализована другому участнику общества с ограниченной ответственностью		0.0	0.0	0.0
1.11	Дополнительный капитал	7	728827.0	616535.0	112292.0
2	Активы, взвешенные по уровню риска (тыс. руб.):	X	X	X	X
2.1	Необходимые для определения достаточности базового капитала	7	2830320.0	-1151110.0	3981430.0
2.2	Необходимые для определения достаточности ссучного капитала	7	2830320.0	-1151110.0	3981430.0
2.3	Необходимые для определения достаточности собственных	7	2630320.0	-1151110.0	3981430.0

[illegible]

Подраздел 2.2 Операционный риск

Номер строки	Наименование показателя	Номер пояснений	Данные на отчетную дату	Данные на начало отчетного года	тыс. руб. (кол-во)
1	2	3	4	5	
16	Операционный риск, всего, в том числе:	10.7	57207.0	51139.0	
16.1	Доходы для целей расчета капитала на покрытие операционного риска, всего, в том числе:	10.7	1144131.0	1022780.0	
16.1.1	чистые процентные доходы	10.7	811926.0	705637.0	
16.1.2	чистые непроцентные доходы	10.7	332205.0	317143.0	
16.2	Количество лет, предшествующих дате расчета величины операционного риска		3.0	3.0	

Подраздел 2.3 Рыночный риск

Номер стр-ки	Наименование показателя	Номер пояснений	Данные на отчетный период	Данные на начало отчетного года	тыс. руб.
-----------------	-------------------------	--------------------	---------------------------------	---------------------------------------	-----------

1	2	3	4	5
7	Совокупный рыночный риск, всего, в том числе:		0.01	83558.0
7.1	процентный риск, всего, в том числе:		0.01	0.0
7.1.1	общий		0.01	0.0
7.1.2	специальный		0.0	0.0
7.2	фондовый риск, всего, в том числе:		0.01	0.0
7.1.1	общий		0.01	0.0
7.1.2	специальный		0.01	0.0
7.3	валютный риск		0.01	83558.0

Раздел 3. Информация о величине резервов на возможные потери по ссудам и иным активам

Номер строки	Наименование показателя	номер пояснений	Данные на отчетную дату	Прирост (+) / снижение (-) за отчетный период	Данные на начало отчетного года	тыс. руб.
1	2	3	4	5	6	
1.1	фактически сформированные резервы на возможные потери, всего, в том числе:	5.1	1125744	882918	243826	
1.1	по ссудам, ссудной и приравненной к ней задолженности		1117441	875470	241971	
1.2	по иным балансовым активам, по которым существует риск понесения потерь, и прочие потери		9303	9301	2	
1.3	по условным обязательствам кредитного характера и ценным бумагам, права на которые удостоверяются депозитариями, не удовлетворяющими критериям Банка России, отраженным на внебалансовых счетах		0	-1853	1853	
1.4	под операции с резидентами офшорных зон		0		0	

Раздел 4. Информация о показателе ликвидности баланса

Номер строки	Наименование показателя	номер пояснений	Значения на отчетную дату	Значения на дату, отстоящую на один квартал	Значения на дату, отстоящую на три квартала
--------------	-------------------------	-----------------	---------------------------	---	---

		01.01.2016	01.10.2015	01.07.2015	01.04.2015
1	2	3	4	5	6
1	Основной капитал, тыс.руб.	8	261556.0	943427.0	964587.0
2	Величина балансовых активов и внебалансовых требований под риском для расчета показателя финансового рычага, тыс.руб.	8	6124580.0	6424559.0	9168653.0
3	Показатель финансового рычага по Базелю III, процент	8	4.3	14.7	10.5
					10.1

Раздел "Справочно". Информация о движении резерва на возможные потери по ссудам, ссудной и приравненной к ней задолженности.

1. Формирование (поначисление) резерва в отчетном периоде (тыс. руб.), всего 1233699, в том числе вследствие:

1.1. выдачи ссуд 52455;
1.2. изменения качества ссуд 1048340;

1.3. изменения официального курса иностранной валюты по отношению к рублю, установленного Банком России 116621;

1.4. иных причин 16283.

2. Восстановление (уменьшение) резерва в отчетном периоде (тыс. руб.), всего 358229, в том числе вследствие:

2.1. списания безнадлежащих ссуд 0;
2.2. погашения ссуд 82018;

2.3. изменения качества ссуд 187690;

2.4. изменения официального курса иностранной валюты по отношению к рублю, установленного Банком России 88327;

2.5. иных причин 194.



Президент Правления

Р.Т. Гулямов

Главный бухгалтер

Н.В. Сайгина

28 апреля 2016 года

Код территории по ОКАТО	Код кредитной организации (филиала)			
	по ОКПО	основной государственный регистрационный номер	регистрационный номер (/порядковый номер)	БИК
45	45069294	1027739278973	3303	044525234

**СВЕДЕНИЯ ОБ ОБЯЗАТЕЛЬНЫХ НОРМАТИВАХ И
О ПОКАЗАТЕЛЕ ФИНАНСОВОГО РЫЧАГА
(публикуемая форма)**

на 01.01.2016 г.

Кредитной организации **Акционерный коммерческий банк «Азия-Инвест Банк» (акционерное общество), Азия-Инвест Банк (АО)**
(полное фирменное и сокращенное фирменное наименование)

Почтовый адрес **119180, Москва, 2-ой Казачий переулок, дом 3, стр. 1**

Код формы по ОКУД 0409813
Квартальная (Годовая)

Раздел 1. Сведения об обязательных нормативах

Номер п/п	Наименование показателя	Номер пояснения	Нормативное значение	в процентах	
				Фактическое значение на отчетную дату	на начало отчетного года
1	2	3	4	5	6
1	Норматив достаточности базового капитала (Н1.1)	7	мин 5	9,2	23,9
2	Норматив достаточности основного капитала банка (Н1.2)	7	мин 6	9,2	23,9
3	Норматив достаточности собственных средств (капитала) банка (норматив Н1.0)	7	мин 10	35,0	26,7
4	Норматив достаточности собственных средств (капитала) небанковской кредитной организации, имеющей право на осуществление переводов денежных средств без открытия банковских счетов и связанных с ними иных банковских операций (Н1.3)				
5	Норматив мгновенной ликвидности банка (Н2)		мин 15	87,4	98,1
6	Норматив текущей ликвидности банка (Н3)		мин 50	137,0	122,3
7	Норматив долгосрочной ликвидности банка (Н4)		макс 120	80,3	66,8
8	Норматив максимального размера риска на одного заемщика или группу связанных заемщиков (Н6)		макс 25	Макс. 21,8 Мин. 0,1	Макс. 21,4 Мин. 0,1
9	Норматив максимального размера крупных кредитных рисков (Н7)		макс 800	172,6	247,3
10	Норматив максимального размера кредитов, банковских гарантий и поручительств, предоставленных банком своим участникам (акционерам) (Н9.1)		макс 50	5,9	19,4
11	Норматив совокупной величины риска по инсайдерам банка (Н10.1)		макс 3	1,3	1,8

Номер п/п	Наименование показателя	Номер пояснения	Нормативное значение	Фактическое значение	
				на отчетную дату	на начало отчетного года
1	2	3	4	5	6
12	Норматив использования собственных средств (капитала) банка для приобретения акций (долей) других юридических лиц (Н12)		макс 25	0	0
13	Норматив соотношения суммы ликвидных активов сроком исполнения в ближайшие 30 календарных дней к сумме обязательств РНКО (Н15)		мин 100	X	X
14	Норматив ликвидности небанковской кредитной организации, имеющей право на осуществление переводов денежных средств без открытия банковских счетов и связанных с ними иных банковских операций (Н15.1)		мин 100	X	X
15	Норматив максимальной совокупной величины кредитов клиентам - участникам расчетов на завершение расчетов (Н16)		макс 100	X	X
16	Норматив предоставления РНКО от своего имени и за свой счет кредитов заемщикам, кроме клиентов - участников расчетов (Н16.1)		X	X	X
17	Норматив минимального соотношения размера ипотечного покрытия и объема эмиссии облигаций с ипотечным покрытием (Н18)		X	X	X

Раздел 2. Информация о расчете показателя финансового рычага

Раздел 2.1 Расчет размера балансовых активов и внебалансовых требований под риском для расчете показателя финансового рычага

тыс.руб.

Номер п/п	Наименование показателя	Номер пояснения	Сумма
1	2	3	4
1	Размер активов в соответствии с бухгалтерским балансом (публикуемая форма), всего		6 234 808
2	Поправка в части вложений в капитал кредитных, финансовых, страховых или иных организаций, отчетные данные которых включаются в консолидированную финансовую отчетность, но не включаются в расчет величины собственных средств (капитала), обязательных нормативов и размеров (лимитов) открытых валютных позиций банковской группы		не применимо для отчетности кредитной организации как юридического лица
3	Поправка в части фидуциарных активов, отражаемых в соответствии с правилами бухгалтерского учета, но не включаемых в расчет показателя финансового рычага		-
4	Поправка в части производных финансовых инструментов (ПФИ)		-
5	Поправка в части операций кредитования ценными бумагами		-
6	Поправка в части приведения к кредитному эквиваленту условных обязательств кредитного характера		16 357
7	Прочие поправки		126 090
8	Величина балансовых активов и внебалансовых требований под риском с учетом поправок для расчета показателя финансового рычага, итого:		6 125 075

Раздел 2.2 Расчет показателя финансового рычага

тыс.руб.

Номер п/п	Наименование показателя	Номер пояснения	Сумма
1	2	3	4
Риск по балансовым активам			
1	Величина балансовых активов, всего:	8	6 108 229
2	Уменьшающая поправка на сумму показателей, принимаемых в уменьшение величины источников основного капитала		6
3	Величина балансовых активов под риском с учетом поправки (разность строк 1 и 2), итого:	8	6 108 223
Риск по операциям с ПФИ			
4	Текущий кредитный риск по операциям с ПФИ (за вычетом полученной вариационной маржи), всего:		-
5	Потенциальный кредитный риск на контрагента по операциям с ПФИ, всего:		-
6	Поправка на размер номинальной суммы предоставленного обеспечения по операциям с ПФИ, подлежащей списанию с баланса в соответствии с правилами бухгалтерского учета		в соответствии с российскими правилами бухгалтерского учета неприменимо
7	Уменьшающая поправка на сумму перечисленной вариационной маржи в установленных случаях		-
8	Поправка в части требований банка - участника клиринга к центральному контрагенту по исполнению сделок клиентов		-
9	Поправка для учета кредитного риска в отношении базисного (базового) актива по выпущенным кредитным ПФИ		-
10	Уменьшающая поправка в части выпущенных кредитных ПФИ		-
11	Величина риска по ПФИ с учетом поправок (сумма строк 4, 5, 9 за вычетом строк 7, 8, 10), итого:		-
Риск по операциям кредитования ценными бумагами			
12	Требования по операциям кредитования ценными бумагами (без учета неттинга), всего:		-
13	Поправка на величину неттинга денежной части (требований и обязательств) по операциям кредитования ценными бумагами		-
14	Величина кредитного риска на контрагента по операциям кредитования ценными бумагами		-
15	Величина кредитного риска на контрагента по операциям кредитования ценными бумагами		-
16	Требования по операциям кредитования ценными бумагами с учетом поправок (сумма строк 12, 14, 15 за вычетом строки 13), итого:		-
Риск по условным обязательствам кредитного характера (КРВ)			
17	Номинальная величина риска по условным обязательствам кредитного характера (КРВ), всего:	8	62 463
18	Поправка в части применения коэффициентов кредитного эквивалента	8	46 106
19	Величина риска по условным обязательствам кредитного характера (КРВ) с учетом поправок (разность строк 17 и 18), итого:	8	16 357

Номер п/п	Наименование показателя	Номер пояснения	Сумма
1	2	3	4
Капитал риска			
20	Основной капитал	8	261 556
21	Величина балансовых активов и внебалансовых требований под риском для расчета показателя финансового рычага (сумма строк 3, 11, 16, 19), всего:	8	6 124 580
Показатель финансового рычага			
22	Показатель финансового рычага по Базелю III (строка 20/ строка 21), процент	8	4,3

Председатель Правления

Главный бухгалтер

М.П.

28 апреля 2016 года



[Handwritten signatures in blue ink]

Р.Т. Гулямов

Н.В. Сайгина

Код территории по ОКАТО	Код кредитной организации (филиала)			
	по ОКПО	основной государственный регистрационный номер	регистрационный номер (/порядковый номер)	БИК
45	45069294	1027739278973	3303	044525234

ОТЧЕТ О ДВИЖЕНИИ ДЕНЕЖНЫХ СРЕДСТВ
(публикуемая форма)

за 2015 г.
(отчетный год)

Кредитной организации

Акционерный коммерческий банк «Азия-Инвест Банк» (акционерное общество), Азия-Инвест Банк (АО)
(полное фирменное и сокращенное фирменное наименование)


Почтовый адрес

119180, Москва, 2-ой Казачий переулок, дом 3, стр. 1

Код формы по ОКУД 0409814
Квартальная (Годовая)
тыс. руб.

Номер п/п	Наименование статей	Номер пояснения	Денежные потоки за отчетный период	Денежные потоки за соответствующий период прошлого года
1	2	3	4	5
1	Чистые денежные средства, полученные от (использованные в) операционной деятельности			
1.1	Денежные средства, полученные от (использованные в) операционной деятельности до изменений в операционных активах и обязательствах, всего, в том числе:		143 380	24 145
1.1.1	Проценты полученные		326 776	492 362
1.1.2	Проценты уплаченные		(182 372)	(167 227)
1.1.3	Комиссии полученные		80 763	61 906
1.1.4	Комиссии уплаченные		(7 164)	(5 696)
1.1.5	Доходы за вычетом расходов по операциям с финансовыми активами, оцениваемыми по справедливой стоимости через прибыль или убыток, имеющимися в наличии для продажи		-	-
1.1.6	Доходы за вычетом расходов по операциям с ценными бумагами, удерживаемыми до погашения		-	-
1.1.7	Доходы за вычетом расходов по операциям с иностранной валютой		14 168	(146 721)
1.1.8	Прочие операционные доходы		2 884	140
1.1.9	Операционные расходы		(138 073)	(142 505)
1.1.10	Расход (возмещение) по налогам		46 398	(68 114)
1.2	Прирост (снижение) чистых денежных средств от операционных активов и обязательств, всего, в том числе:		(1 497 442)	863 504
1.2.1	Чистый прирост (снижение) по обязательным резервам на счетах в Банке России		103 789	(74 733)
1.2.2	Чистый прирост (снижение) по вложениям в ценные бумаги, оцениваемым по справедливой стоимости через прибыль или убыток		-	-
1.2.3	Чистый прирост (снижение) по ссудной задолженности		(23 777)	846 843
1.2.4	Чистый прирост (снижение) по прочим активам		(77 002)	(23 984)
1.2.5	Чистый прирост (снижение) по кредитам, депозитам и прочим средствам Банка России		-	-

Номер п/п	Наименование статей	Номер пояснения	Денежные потоки за отчетный период	Денежные потоки за соответствующий период прошлого года
1	2	3	4	5
1.2.6	Чистый прирост (снижение) по средствам других кредитных организаций		(1 494 337)	1 184 089
1.2.7	Чистый прирост (снижение) по средствам клиентов, не являющихся кредитными организациями		13 065	11 173
1.2.8	Чистый прирост (снижение) по финансовым обязательствам, оцениваемым по справедливой стоимости через прибыль или убыток		-	-
1.2.9	Чистый прирост (снижение) по выпущенным долговым обязательствам		-	(1 073 431)
1.2.10	Чистый прирост (снижение) по прочим обязательствам		(19 180)	(6 453)
1.3	Итого по разделу 1 (ст. 1.1 + ст. 1.2)	9	(1 354 062)	887 649
2	Чистые денежные средства, полученные от (использованные в) инвестиционной деятельности			
2.1	Приобретение ценных бумаг и других финансовых активов, относящихся к категории "имеющиеся в наличии для продажи"		-	-
2.2	Выручка от реализации и погашения ценных бумаг и других финансовых активов, относящихся к категории "имеющиеся в наличии для продажи"		-	-
2.3	Приобретение ценных бумаг, относящихся к категории "удерживаемые до погашения"		-	-
2.4	Выручка от погашения ценных бумаг, относящихся к категории "удерживаемые до погашения"		-	-
2.5	Приобретение основных средств, нематериальных активов и материальных запасов		(1 722)	(310)
2.6	Выручка от реализации основных средств, нематериальных активов и материальных запасов		1 963	25
2.7	Дивиденды полученные		-	-
2.8	Итого по разделу 2 (сумма строк с 2.1 по 2.7)	9	241	(285)
3	Чистые денежные средства, полученные от (использованные в) финансовой деятельности			
3.1	Взносы акционеров (участников) в уставный капитал		-	-
3.2	Приобретение собственных акций (долей), выкупленных у акционеров (участников)		-	-
3.3	Продажа собственных акций (долей), выкупленных у акционеров (участников)		-	-
3.4	Выплаченные дивиденды		(11 285)	(56 000)
3.5	Итого по разделу 3 (сумма строк с 3.1 по 3.4)	9	(11 285)	(56 000)
4	Влияние изменений официальных курсов иностранных валют по отношению к рублю, установленных Банком России, на денежные средства и их эквиваленты	9	87 878	416 903
5	Прирост (использование) денежных средств и их эквивалентов	9	(1 277 228)	1 248 267
5.1	Денежные средства и их эквиваленты на начало отчетного года	5.1	2 210 872	962 605
5.2	Денежные средства и их эквиваленты на конец отчетного периода	5.1	933 644	2 210 872



Председатель Правления

Главный бухгалтер


М.П.


28 апреля 2016 года

Р.Т. Гулямов

Н.В. Сайгина

Пронумеровано, сброшуровано
пронумеровано и скреплено
печатью 78 (семьдесят восемь)
листов.




Кузнецов А.А.
Заместитель директора
АО "КПМГ"