



Участнику

«Дойче Банк»

Общества с ограниченной ответственностью

Аудиторское заключение

по годовой бухгалтерской (финансовой) отчетности

«Дойче Банк»

Общества с ограниченной ответственностью

за 2015 год

Сведения об аудиторе

Наименование:	Акционерное общество «КПИМГ».
Место нахождения (юридический адрес):	129110, город Москва, Олимпийский проспект, дом 18/1, комната 3035.
Почтовый адрес:	123317, город Москва, Пресненская набережная, дом 10, блок «С», этаж 31.
Государственная регистрация:	<p>Зарегистрировано Московской регистрационной палатой. Свидетельство от 25 мая 1992 года № 011.585.</p> <p>Внесено в Единый государственный реестр юридических лиц Межрайонной инспекцией Министерства Российской Федерации по налогам и сборам № 39 по городу Москве за № 1027700125628 13 августа 2002 года. Свидетельство серии 77 № 005721432.</p>
Членство в саморегулируемой организации аудиторов:	<p>Член Саморегулируемой организации Аудиторов «Аудиторская Палата России» (Ассоциация).</p> <p>Основной регистрационный номер записи в государственном реестре аудиторов и аудиторских организаций 10301000804.</p>

Сведения об аудируемом лице

Наименование:	«Дойче Банк» Общество с ограниченной ответственностью.
Место нахождения (юридический адрес):	115035, город Москва, улица Садовническая, дом 82, строение 2.
Почтовый адрес:	115035, город Москва, улица Садовническая, дом 82, строение 2.
Государственная регистрация:	<p>Зарегистрировано Центральным Банком Российской Федерации. Свидетельство от 17 апреля 1998 года № 3328.</p> <p>Внесено в Единый государственный реестр юридических лиц Межрайонной инспекцией Министерства Российской Федерации по налогам и сборам № 39 по городу Москве за № 1027739369041 14 октября 2002 года. Свидетельство серии 77 № 004814544.</p>

Аудиторское заключение

Участнику «Дойче Банк» Общества с ограниченной ответственностью

Мы провели аудит прилагаемой к настоящему Аудиторскому заключению годовой бухгалтерской (финансовой) отчетности «Дойче Банк» Общества с ограниченной ответственностью (далее – Банк) за 2015 год.

Годовая бухгалтерская (финансовая) отчетность на 108 листах состоит из:

- бухгалтерского баланса (публикуемая форма) по состоянию на 1 января 2016 года;
- отчета о финансовых результатах (публикуемая форма) за 2015 год;
- приложений к бухгалтерскому балансу и отчету о финансовых результатах, в том числе:
 - отчета об уровне достаточности капитала для покрытия рисков, величине резервов на возможные потери по ссудам и иным активам (публикуемая форма) по состоянию на 1 января 2016 года;
 - сведений об обязательных нормативах и о показателе финансового рычага (публикуемая форма) по состоянию на 1 января 2016 года;
 - отчета о движении денежных средств (публикуемая форма) за 2015 год.
- пояснительной информации.

Ответственность руководства Банка за годовую бухгалтерскую (финансовую) отчетность

Руководство Банка несет ответственность за составление и достоверность данной годовой бухгалтерской (финансовой) отчетности в соответствии с российскими правилами составления годовой бухгалтерской (финансовой) отчетности кредитными организациями и за систему внутреннего контроля, необходимую для составления годовой бухгалтерской (финансовой) отчетности, не содержащей существенных искажений вследствие недобросовестных действий или ошибок.

Ответственность аудитора

Наша ответственность заключается в выражении мнения о достоверности годовой бухгалтерской (финансовой) отчетности во всех существенных отношениях на основе проведенного нами аудита. Мы проводили аудит в соответствии с федеральными стандартами аудиторской деятельности. Данные стандарты требуют соблюдения применимых этических норм, а также планирования и проведения аудита таким образом, чтобы получить достаточную уверенность в том, что годовая бухгалтерская (финансовая) отчетность не содержит существенных искажений.

Аудит включал проведение аудиторских процедур, направленных на получение аудиторских доказательств, подтверждающих числовые показатели в годовой бухгалтерской (финансовой) отчетности и раскрытие в ней информации. Выбор аудиторских процедур является предметом нашего суждения, которое основывается на оценке риска существенных искажений, допущенных вследствие недобросовестных действий или ошибок. В процессе оценки данного риска нами рассмотрена система внутреннего контроля, обеспечивающая составление и достоверность годовой бухгалтерской (финансовой) отчетности, с целью выбора соответствующих аудиторских процедур, но не с целью выражения мнения об эффективности системы внутреннего контроля.

Аудит также включал оценку надлежащего характера применяемой учетной политики и обоснованности оценочных показателей, полученных руководством Банка, а также оценку представления годовой бухгалтерской (финансовой) отчетности в целом.

Мы полагаем, что полученные в ходе аудита аудиторские доказательства дают достаточные основания для выражения мнения с оговоркой о достоверности годовой бухгалтерской (финансовой) отчетности.

Основание для выражения мнения с оговоркой

В составе годовой бухгалтерской (финансовой) отчетности Банком не раскрыты количественные показатели по прекращаемой деятельности за 2015 и 2014 год, подлежащие обязательному раскрытию в соответствии с российскими правилами составления бухгалтерской отчетности, определение которых в рамках проведения аудиторских процедур не представляется возможным в силу их объема и количества.

Мнение с оговоркой

По нашему мнению, за исключением влияния на бухгалтерскую отчетность обстоятельства, изложенного в части, содержащей основание для выражения мнения с оговоркой, прилагаемая к настоящему аудиторскому заключению годовая бухгалтерская (финансовая) отчетность Банка отражает достоверно во всех существенных отношениях его финансовое положение по состоянию на 1 января 2016 года, финансовые результаты его деятельности и движение денежных средств за 2015 год в соответствии с российскими правилами составления годовой бухгалтерской (финансовой) отчетности кредитными организациями.

Отчет о результатах проверки в соответствии с требованиями Федерального закона от 2 декабря 1990 года № 395-1 «О банках и банковской деятельности»

Руководство Банка несет ответственность за выполнение Банком обязательных нормативов, установленных Банком России, а также за соответствие внутреннего контроля и организации систем управления рисками Банка требованиям, предъявляемым Банком России.

В соответствии со статьей 42 Федерального закона от 2 декабря 1990 года № 395-1 «О банках и банковской деятельности» (далее - Федеральный закон) мы провели процедуры с целью проверки:

- выполнения Банком по состоянию на 1 января 2016 года обязательных нормативов, установленных Банком России;
- соответствия элементов внутреннего контроля и организации систем управления рисками Банка требованиям, предъявляемым Банком России.

Указанные процедуры были выбраны на основе нашего суждения и ограничивались анализом, изучением документов, сравнением утвержденных Банком требований, порядка и методик с требованиями, предъявляемыми Банком России, а также пересчетом, сравнением и сверкой числовых показателей и иной информации.

Результаты проведенных нами процедур изложены далее.

- В результате проведенных нами процедур в части выполнения Банком обязательных нормативов, установленных Банком России, нами установлено, что значения обязательных нормативов Банка по состоянию на 1 января 2016 года находились в пределах лимитов, установленных Банком России.

Мы не проводили каких-либо процедур в отношении данных бухгалтерского учета Банка, кроме процедур, которые мы сочли необходимыми для целей выражения мнения о том, отражает ли годовая бухгалтерская (финансовая) отчетность Банка достоверно во всех существенных отношениях его финансовое положение по состоянию на 1 января 2016 года, финансовые результаты его деятельности и движение денежных средств за 2015 год в соответствии с российскими правилами составления годовой бухгалтерской (финансовой) отчетности кредитными организациями.

- В результате проведенных нами процедур в части соответствия элементов внутреннего контроля и организации систем управления рисками Банка требованиям, предъявляемым Банком России, нами установлено, что:
 - в соответствии с требованиями и рекомендациями Банка России по состоянию на 31 декабря 2015 года служба внутреннего аудита Банка подчинена и подотчетна Наблюдательному совету Банка, а подразделения управления рисками Банка не были подчинены и не были подотчетны подразделениям, принимающим соответствующие риски;
 - действующие по состоянию на 31 декабря 2015 года внутренние документы Банка, устанавливающие методики выявления и управления значимыми для Банка кредитными, операционными, рыночными, процентными, правовыми рисками, рисками потери ликвидности и рисками потери деловой репутации, осуществления стресс-тестирования утверждены уполномоченными органами управления Банка в соответствии с требованиями и рекомендациями Банка России;
 - по состоянию на 31 декабря 2015 года в Банке имелась в наличии система отчетности по значимым для Банка кредитным, операционным, рыночным, процентным, правовым рискам, рискам потери ликвидности и рискам потери деловой репутации, а также собственным средствам (капиталу) Банка;
 - периодичность и последовательность отчетов, подготовленных подразделениями управления рисками Банка и службой внутреннего аудита Банка в течение 2015 года по вопросам управления кредитными, операционными, рыночными, процентными, правовыми рисками, рисками потери ликвидности и рисками потери деловой репутации Банка, соответствовали внутренним документам Банка. Указанные отчеты включали результаты наблюдения подразделениями управления рисками Банка и службой внутреннего аудита Банка в отношении оценки эффективности соответствующих методик Банка, а также рекомендации по их совершенствованию;
 - по состоянию на 31 декабря 2015 года к полномочиям Наблюдательного совета Банка и его исполнительных органов управления относится контроль соблюдения Банком установленных внутренними документами Банка предельных значений рисков и достаточности собственных средств (капитала). С целью осуществления контроля эффективности применяемых в Банке процедур управления рисками и последовательности их применения в течение 2015 года Наблюдательный совет Банка и его исполнительные органы управления на периодической основе обсуждали отчеты, подготовленные подразделениями управления рисками Банка и службой внутреннего аудита, рассматривали предлагаемые меры по устранению недостатков;
 - В течение отчетного периода Банком были выявлены обстоятельства, которые привели к проведению внутреннего расследования в рамках Группы Дойче Банк и проведению проверок зарубежными регуляторами, описанные в разделе Правовой риск Примечания 11. Банк выявил определенные нарушения внутренних процедур и предпринял действия по усилению процедур внутреннего контроля.

«Дойче банк» Общество с ограниченной ответственностью
Аудиторское заключение
по годовой бухгалтерской (финансовой) отчетности за 2015 год

Процедуры в отношении элементов внутреннего контроля и организации систем управления рисками Банка были проведены нами исключительно с целью проверки соответствия данных элементов, указанных в Федеральном законе и описанных выше, требованиям, предъявляемым Банком России.

Директор АО «КПМГ»
(доверенность от 16 марта 2015 года № 155/15)

28 апреля 2016 года



Иванов Е.В.

Код территории по ОКATO	Код кредитной организации (филиала)			
	по ОКПО	основной государственный регистрационный номер	регистрационный номер (/порядковый номер)	БИК
45	18427242	1027739369041	3328	044525101

БУХГАЛТЕРСКИЙ БАЛАНС
(публикуемая форма)

на «01» января 2016 г.

Кредитной организации «Дойче Банк» Общество с ограниченной ответственностью
(ООО «Дойче Банк»)
(фирменное (полное официальное) и сокращенное наименование)
Почтовый адрес 115035, Москва, ул. Садовническая д. 82, стр.2

Код формы по ОКУД 0409806
Квартальная (Годовая)

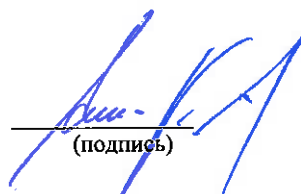
тыс. руб.


Номер строки	Наименование статьи	Номер пояснения	Данные на отчетную дату	Данные на соответствующую отчетную дату прошлого года
1	2	3	4	5
I АКТИВЫ				
1	Денежные средства	4.1	87 086	92 373
2	Средства кредитных организаций в Центральном банке Российской Федерации	4.1	20 546 797	13 348 723
2.1	Обязательные резервы	4.1	528 538	986 346
3	Средства в кредитных организациях	4.1	6 452 948	20 761 167
4	Финансовые активы, оцениваемые по справедливой стоимости через прибыль или убыток	4.2	3 562 305	6 327 282
5	Чистая ссудная задолженность	4.3	71 301 845	71 545 497
6	Чистые вложения в ценные бумаги и другие финансовые активы, имеющиеся в наличии для продажи	4.4	1 344	1 524
6.1	Инвестиции в дочерние и зависимые организации	-	-	-
7	Чистые вложения в ценные бумаги, удерживаемые до погашения	-	-	-
8	Требование по текущему налогу на прибыль	-	455 474	53 719
9	Отложенный налоговый актив	5.3	504 098	533 925
10	Основные средства, нематериальные активы и материальные запасы	4.5	451 758	303 501
11	Прочие активы	4.6	1 906 759	2 123 308
12	Всего активов		105 270 414	115 091 019
II ПАССИВЫ				
13	Кредиты, депозиты и прочие средства Центрального банка Российской Федерации	-	-	-
14	Средства кредитных организаций	4.7	33 591 673	32 219 436
15	Средства клиентов, не являющихся кредитными организациями	4.8	50 137 291	54 797 627
15.1	Вклады (средства) физических лиц, в том числе индивидуальных предпринимателей	4.8	2 720 893	8 635 591
16	Финансовые обязательства, оцениваемые по справедливой стоимости через прибыль или убыток	4.2	3 751 468	6 548 331
17	Выпущенные долговые обязательства	-	-	-
18	Обязательство по текущему налогу на прибыль	-	86 848	288 581
19	Отложенное налоговое обязательство	-	-	-

20	Прочие обязательства	4.9	4 239 197	4 690 378
21	Резервы на возможные потери по условным обязательствам кредитного характера, прочим возможным потерям и операциям с резидентами офшорных зон	5.1	514 450	899 887
22	Всего обязательств		92 320 927	99 444 240
III. ИСТОЧНИКИ СОБСТВЕННЫХ СРЕДСТВ				
23	Средства акционеров (участников)	4.10	1 237 450	1 237 450
24	Собственные акции (доли), выкупленные у акционеров (участников)		-	-
25	Эмиссионный доход		-	-
26	Резервный фонд		145 500	145 500
27	Переоценка по справедливой стоимости ценных бумаг, имеющих в наличии для продажи, уменьшенная на отложенное налоговое обязательство (увеличенная на отложенный налоговый актив)		-	(31)
28	Переоценка основных средств, уменьшенная на отложенное налоговое обязательство		-	-
29	Нераспределенная прибыль (непокрытые убытки) прошлых лет	4.10	9 263 858	11 752 447
30	Неиспользованная прибыль (убыток) за отчетный период	4.10	2 302 679	2 511 413
31	Всего источников собственных средств		12 949 487	15 646 779
IV. ВНЕБАЛАНСОВЫЕ ОБЯЗАТЕЛЬСТВА				
32	Безотзывные обязательства кредитной организации		174 856 628	137 164 139
33	Выданные кредитной организацией гарантии и поручительства		34 940 012	27 957 169
34	Условные обязательства некредитного характера		-	-

Председатель Правления
(ООО «Дойче Банк»)

А. Фивег
(Ф.И.О.)


(подпись)


(подпись)

Главный бухгалтер
(ООО «Дойче Банк»)

А. В. Киреев
(Ф.И.О.)



«26»апреля 2016 г.

Код территории по ОКАТО	Код кредитной организации (филиала)			
	по ОКПО	основной государственный регистрационный номер	регистрационный номер (/порядковый номер)	БИК
45	18427242	1027739369041	3328	044525101

ОТЧЕТ О ФИНАНСОВЫХ РЕЗУЛЬТАТАХ (публикуемая форма)

за 2015 г.

Кредитной организации **«Дойче Банк» Общество с ограниченной ответственностью**
(ООО «Дойче Банк»)
(фирменное (полное официальное) и сокращенное наименование)

Почтовый адрес 115035, Москва, ул. Садовническая д. 82, стр.2

Код формы по ОКУД 0409807
Квартальная (Годовая)
тыс. руб.

Номер строки	Наименование статьи	Номер пояснения	Данные за отчетный период	Данные за соответствующий период прошлого года
1	2	3	4	5
1	Процентные доходы, всего, в том числе:		2 805 809	2 018 955
1.1	От размещения средств в кредитных организациях		1 253 711	865 134
1.2	От ссуд, предоставленных клиентам, не являющимся кредитными организациями		1 377 335	660 033
1.3	От оказания услуг по финансовой аренде (лизингу)		-	-
1.4	От вложений в ценные бумаги		174 763	493 788
2	Процентные расходы, всего, в том числе:		2 068 732	2 820 806
2.1	По привлеченным средствам кредитных организаций		808 424	1 234 795
2.2	По привлеченным средствам клиентов, не являющихся кредитными организациями		1 260 308	1 586 011
2.3	По выпущенным долговым обязательствам		-	-
3	Чистые процентные доходы (отрицательная процентная маржа)		737 077	(801 851)
4	Изменение резерва на возможные потери по ссудам, ссудной и приравненной к ней задолженности, средствам, размещенным на корреспондентских счетах, а также начисленным процентным доходам, всего, в том числе:	5.1	(1 991)	(111 439)
4.1	Изменение резерва на возможные потери по начисленным процентным доходам		(14 596)	(1 010)
5	Чистые процентные доходы (отрицательная процентная маржа) после создания резерва на возможные потери		735 086	(913 290)
6	Чистые доходы от операций с финансовыми активами, оцениваемыми по справедливой стоимости через прибыль или убыток		(89 984)	878 835
7	Чистые доходы от операций с ценными бумагами, имеющимися в наличии для продажи		(134)	(919)
8	Чистые доходы от операций с ценными бумагами, удерживаемыми до погашения		-	-
9	Чистые доходы от операций с иностранной валютой	5.2	2 577 754	(20 809 640)
10	Чистые доходы от переоценки иностранной валюты	5.2	4 774 951	27 187 608
11	Доходы от участия в капитале других юридических лиц		2	1
12	Комиссионные доходы		1 742 806	2 087 765
13	Комиссионные расходы		236 370	293 924
14	Изменение резерва на возможные потери по ценным бумагам,		60	3

	имеющимся в наличии для продажи			
15	Изменение резерва на возможные потери по ценным бумагам, удерживаемым до погашения		-	-
16	Изменение резерва по прочим потерям		356 529	(578 576)
17	Прочие операционные доходы		4 499 944	5 230 876
18	Чистые доходы (расходы)		14 360 644	12 788 739
19	Операционные расходы		10 646 702	9 175 711
20	Прибыль (убыток) до налогообложения		3 713 942	3 613 028
21	Возмещение (расход) по налогам	5.3	(1 411 263)	(1 101 615)
22	Прибыль (убыток) после налогообложения		2 302 679	2 511 413
23	Выплаты из прибыли после налогообложения, всего, в том числе:		-	-
23.1	Распределение между акционерами (участниками) в виде дивидендов		-	-
23.2	Отчисления на формирование и пополнение резервного фонда		-	-
24	Неиспользованная прибыль (убыток) за отчетный период		2 302 679	2 511 413

Председатель Правления
(ООО «Дойче Банк»)

А.Фивег
(Ф.И.О.)

(подпись)

Главный бухгалтер
(ООО «Дойче Банк»)

А. В. Киреев
(Ф.И.О.)

(подпись)

«26» апреля 2016 г.



Код территории по ОКАТО	Код кредитной организации (филиала)			
	по ОКПО	основной государственный регистрационный номер	регистрационный номер (/порядковый номер)	БИК
45	18427242	1027739369041	3328	044525101

**ОТЧЕТ ОБ УРОВНЕ ДОСТАТОЧНОСТИ КАПИТАЛА ДЛЯ ПОКРЫТИЯ РИСКОВ,
ВЕЛИЧИНЕ РЕЗЕРВОВ НА ВОЗМОЖНЫЕ ПОТЕРИ ПО ССУДАМ И ИНЫМ АКТИВАМ**
(публикуемая форма)
по состоянию на «1» января 2016 г.

Кредитной организации **«Дойче Банк» Общество с ограниченной ответственностью**
(ООО «Дойче Банк»)
(фирменное (полное официальное) и сокращенное наименование)

Почтовый адрес 115035, Москва, ул. Садовническая д. 82, стр.2

Код формы по ОКУД 0409808
Квартальная (Годовая)

Раздел 1. Информация об уровне достаточности капитала

Номер строк и	Наименование показателя	Номер пояснения	Данные на отчетную дату	Прирост (+) / снижение (-) за отчетный период	Данные на начало отчетного года
1	2	3	4	5	6
1	Собственные средства (капитал) (тыс. руб.), всего, в том числе:	6	12 856 825	(2 686 102)	15 542 927
1.1	Источники базового капитала:		10 646 808	(2 488 588)	13 135 396
1.1.1	Уставный капитал, всего, в том числе сформированный:		1 237 450	-	1 237 450
1.1.1.1	Обыкновенными акциями (долями)		1 237 450	-	1 237 450
1.1.1.2	Привилегированными акциями		-	-	-
1.1.2	Эмиссионный доход		-	-	-
1.1.3	Резервный фонд		145 500	-	145 500
1.1.4	Нераспределенная прибыль:		9 263 858	(2 488 588)	11 752 446
1.1.4.1	прошлых лет		9 263 858	(2 488 588)	11 752 446
1.1.4.2	отчетного года		-	-	-
1.2	Показатели, уменьшающие источники базового капитала:		-	-	-
1.2.1	Нематериальные активы		-	-	-
1.2.2	Отложенные налоговые активы		-	-	-
1.2.3	Собственные акции (доли), выкупленные у акционеров (участников)		-	-	-
1.2.4	Убытки:		-	-	-
1.2.4.1	прошлых лет		-	-	-
1.2.4.2	отчетного года		-	-	-
1.2.5	Инвестиции в капитал финансовых организаций:		-	-	-
1.2.5.1	несущественные		-	-	-
1.2.5.2	существенные		-	-	-
1.2.5.3	совокупная сумма существенных вложений и совокупная сумма отложенных налоговых активов		-	-	-
1.2.6	Отрицательная величина добавочного капитала		-	-	-
1.2.7	Обязательства по приобретению источников базового капитала		-	-	-
1.2.8	Средства, поступившие в оплату акций (долей), включаемые в состав базового капитала		-	-	-
1.3	Базовый капитал		10 646 808	(2 488 588)	13 135 396
1.4	Источники добавочного капитала:		-	-	-
1.4.1	Уставный капитал, сформированный привилегированными		-	-	-

	акциями, всего, в том числе:				
1.4.1.1	выпущенные в соответствии с Федеральным законом от 18 июля 2009 года N 181-ФЗ "Об использовании государственных ценных бумаг Российской Федерации для повышения капитализации банков"		-	-	-
1.4.2	Эмиссионный доход		-	-	-
1.4.3	Субординированный заем с дополнительными условиями		-	-	-
1.4.4	Субординированный кредит (депозит, заем, облигационный заем) без ограничения срока привлечения		-	-	-
1.5	Показатели, уменьшающие источники добавочного капитала		-	-	-
1.5.1	Вложения в собственные привилегированные акции		-	-	-
1.5.2	Инвестиции в капитал финансовых организаций:		-	-	-
1.5.2.1	несущественные		-	-	-
1.5.2.2	существенные		-	-	-
1.5.3	Субординированный кредит (депозит, заем, облигационный заем), предоставленный финансовым организациям		-	-	-
1.5.3.1	несущественный		-	-	-
1.5.3.2	существенный		-	-	-
1.5.4	Отрицательная величина дополнительного капитала		-	-	-
1.5.5	Обязательства по приобретению источников добавочного капитала		-	-	-
1.5.6	Средства, поступившие в оплату акций (долей), включаемые в состав добавочного капитала		-	-	-
1.6	Добавочный капитал		-	-	-
1.7	Основной капитал		10 646 808	(2 488 588)	13 135 396
1.8	Источники дополнительного капитала:		2 210 017	(197 514)	2 407 531
1.8.1	Уставный капитал, сформированный привилегированными акциями, всего, в том числе:		-	-	-
1.8.1.1	после 1 марта 2013 года		-	-	-
1.8.2	Уставный капитал, сформированный за счет капитализации прироста стоимости имущества		-	-	-
1.8.3	Прибыль:		2 210 017	(197 514)	2 407 531
1.8.3.1	текущего года		2 210 017	(197 514)	2 407 531
1.8.3.2	прошлых лет		-	-	-
1.8.4	Субординированный кредит (депозит, заем, облигационный заем), всего, в том числе:		-	-	-
1.8.4.1	привлеченный (размещенный) до 1 марта 2013 года		-	-	-
1.8.4.2	предоставленный в соответствии с Федеральным законом от 13 октября 2008 года N 173-ФЗ "О дополнительных мерах по поддержке финансовой системы Российской Федерации" <2> и Федеральным законом от 27 октября 2008 года N 175-ФЗ		-	-	-
1.8.5	Прирост стоимости имущества		-	-	-
1.9	Показатели, уменьшающие источники дополнительного капитала:		-	-	-
1.9.1	Вложения в собственные привилегированные акции		-	-	-
1.9.2	Инвестиции в капитал финансовых организаций:		-	-	-
1.9.2.1	несущественные		-	-	-
1.9.2.2	существенные		-	-	-
1.9.3	Субординированный кредит (депозит, заем, облигационный заем), предоставленный финансовым организациям		-	-	-
1.9.3.1	несущественный		-	-	-
1.9.3.2	существенный		-	-	-
1.9.4	Обязательства по приобретению источников дополнительного капитала		-	-	-
1.9.5	Средства, поступившие в оплату акций (долей), включаемые в состав дополнительного капитала		-	-	-
1.10	Показатели, уменьшающие сумму основного и дополнительного капитала:		-	-	-
1.10.1	Просроченная дебиторская задолженность длительностью свыше 30 календарных дней		-	-	-
1.10.2	Субординированные кредиты, стоимость которых не превышает 1 процента от величины уставного капитала		-	-	-

	кредитной организации - заемщика				
1.10.3	Превышение совокупной суммы кредитов, банковских гарантий и поручительств, предоставленных своим участникам (акционерам) и инсайдерам, над ее максимальным размером в соответствии федеральными законами и нормативными актами Банка России		-	-	-
1.10.4	Превышение вложений в строительство, изготовление и приобретение основных средств над суммой источников основного и дополнительного капитала		-	-	-
1.10.5	Превышение действительной стоимости доли вышедшего участника общества с ограниченной ответственностью над стоимостью, по которой доля была реализована другому участнику общества с ограниченной ответственностью		-	-	-
1.11	Дополнительный капитал		2 210 017	(197 514)	2 407 531
2	Активы, взвешенные по уровню риска (тыс. руб.):				
2.1	Необходимые для определения достаточности базового капитала		99 850 233	15 606 810	84 243 423
2.2	Необходимые для определения достаточности основного капитала		99 850 233	15 606 810	84 243 423
2.3	Необходимые для определения достаточности собственных средств (капитала)		99 850 233	15 606 810	84 243 423
3	Достаточность капитала (процент):		X	X	X
3.1	Достаточность базового капитала		10,7%	-	15,6%
3.2	Достаточность основного капитала		10,7%	-	15,6%
3.3	Достаточность собственных средств (капитала)		12,9%	-	18,5%

Раздел 2. Сведения о величине кредитного, операционного и рыночного рисков, покрываемых капиталом
Подраздел 2.1. Кредитный риск

Номер строки	Наименование показателя	Номер пояснения	Данные на отчетную дату			Данные на начало отчетного года		
			Стоимость активов (инструментов)	Активы (инструменты) за вычетом сформированных резервов на возможные потери	Стоимость активов (инструментов), взвешенных по уровню риска	Стоимость активов (инструментов)	Активы (инструменты) за вычетом сформированных резервов на возможные потери	Стоимость активов (инструментов), взвешенных по уровню риска
1	2	3	4	5	6	7	8	9
1	Кредитный риск по активам, отраженным на балансовых счетах							
1.1	Активы с коэффициентом риска 0 процентов, всего, из них:	11.2	20 633 883	20 633 883	-	38 441 096	38 441 096	-
1.1.1	денежные средства и обязательные резервы, депонированные в Банке России		20 633 883	20 633 883	-	38 441 096	38 441 096	-
1.1.2	кредитные требования и другие требования, обеспеченные гарантиями Российской Федерации, Минфина России и Банка России и залогом государственных долговых ценных бумаг Российской Федерации, Минфина России и Банка России							

1.1.3	кредитные требования и другие требования к центральным банкам или правительствам стран, имеющих страновые оценки «0», «1», в том числе обеспеченные гарантиями этих стран и так далее		-	-	-	-	-	-
1.2	Активы с коэффициентом риска 20 процентов, всего, из них:	11.2	67 692 558	67 692 558	13 538 512	43 879 033	43 879 033	8 775 807
1.2.1	кредитные требования и другие требования к субъектам Российской Федерации, муниципальным образованиям, к иным организациям, обеспеченные гарантиями и залогом ценных бумаг субъектов Российской Федерации и муниципальных образований		-	-	-	-	-	-
1.2.2	кредитные требования и другие требования к центральным банкам или правительствам стран, имеющих страновую оценку «2», в том числе обеспеченные их гарантиями (залогом ценных бумаг)		-	-	-	-	-	-
1.2.3	кредитные требования и другие требования к кредитным организациям - резидентам стран со страновой оценкой «0», «1», имеющим рейтинг долгосрочной кредитоспособности, в том числе обеспеченные их гарантиями		67 692 558	67 692 558	13 538 512	43 879 033	43 879 033	8 775 807
1.3	Активы с коэффициентом риска 50 процентов, всего, из них:		-	-	-	-	-	-
1.3.1	кредитные требования и другие требования в иностранной валюте, обеспеченные гарантиями Российской Федерации, Минфина России и Банка России и залогом государственных долговых ценных бумаг Российской Федерации, Минфина России и Банка России, номинированных в иностранной валюте		-	-	-	-	-	-
1.3.2	кредитные требования и другие требования к центральным банкам или правительствам стран, имеющих страновую оценку «3», в том числе обеспеченные их гарантиями (залогом ценных бумаг)		-	-	-	-	-	-
1.3.3	кредитные требования и другие требования к кредитным организациям - резидентам стран со страновой оценкой «0», «1», не имеющим рейтингов долгосрочной кредитоспособности, и к кредитным организациям - резидентам стран со страновой оценкой «2», в том числе обеспеченные их гарантиями		-	-	-	-	-	-
1.4	Активы с коэффициентом риска 100 процентов, всего, из них:	11.2	7 016 062	6 885 506	6 885 506	5 722 929	5 597 018	5 597 018
1.4.1	Ссудная задолженность		4 307 266	4 195 008	4 195 008	3 703 617	3 610 267	3 610 267
1.4.2	Прочие активы		1 800 220	1 781 922	1 781 922	1 807 022	1 774 461	1 774 461
1.4.3	Прочие требования		908 576	908 576	908 576	212 290	212 290	212 290
1.5	Активы с коэффициентом риска 150 процентов - кредитные требования и другие требования к центральным банкам или правительствам стран, имеющих страновую оценку «7»		-	-	-	-	-	-
2	Активы с иными коэффициентами риска		-	-	-	-	-	-
2.1	с пониженными коэффициентами риска, всего, в том числе:	11.2	1 398 051	1 398 051	279 610	12 917 006	12 917 006	2 583 401
2.1.1	ипотечные ссуды с коэффициентом риска		-	-	-	-	-	-

	70 процентов							
2.1.2	требования участников клиринга		1 398 051	1 398 051	279 610	12 917 006	12 917 006	2 583 401
2.2	с повышенными коэффициентами риска, всего, в том числе:	11.2	4 820 127	4 702 990	7 135 296	7 793 966	7 520 900	10 463 150
2.2.1	с коэффициентом риска 110 процентов		262 180	262 129	288 342	3 502 200	3 380 313	3 718 344
2.2.2	с коэффициентом риска 130 процентов		79 883	79 883	103 848	-	-	-
2.2.3	с коэффициентом риска 150 процентов		4 276 425	4 159 339	6 239 009	3 757 841	3 606 662	5 409 993
2.2.4	с коэффициентом риска 250 процентов		201 639	201 639	504 097	533 925	533 925	1 334 813
2.2.5	с коэффициентом риска 1000 процентов		-	-	-	-	-	-
3	Кредиты на потребительские цели всего, в том числе:		-	-	-	-	-	-
3.1	с коэффициентом риска 110 процентов		-	-	-	-	-	-
3.2	с коэффициентом риска 140 процентов		-	-	-	-	-	-
3.3	с коэффициентом риска 170 процентов		-	-	-	-	-	-
3.4	с коэффициентом риска 200 процентов		-	-	-	-	-	-
3.5	с коэффициентом риска 300 процентов		-	-	-	-	-	-
3.6	с коэффициентом риска 600 процентов		-	-	-	-	-	-
4	Кредитный риск по условным обязательствам кредитного характера, всего, в том числе:		55 205 801	54 691 350	30 364 088	49 212 556	48 312 668	24 157 704
4.1	по финансовым инструментам с высоким риском		34 940 012	34 902 479	22 558 674	27 957 170	27 746 085	17 543 446
4.2	по финансовым инструментам со средним риском		15 472 331	15 000 912	7 346 422	10 387 253	10 010 105	4 968 495
4.3	по финансовым инструментам с низким риском		4 793 458	4 787 959	458 992	10 868 133	10 556 478	1 645 763
4.4	по финансовым инструментам без риска		-	-	-	-	-	-
5	Кредитный риск по производным финансовым инструментам		-	-	3 463 490	-	-	6 232 215

Подраздел 2.2. Операционный риск

Номер строки	Наименование показателя	Номер пояснения	Данные на отчетную дату	Данные на начало отчетного года
1	2	3	4	5
6	Операционный риск, всего, в том числе:	11.8	2 855 831	1 603 779
6.1	Доходы для целей расчета капитала на покрытие операционного риска, всего, в том числе:		34 017 869	11 973 134
6.1.1	чистые процентные доходы		-	-
6.1.2	чистые непроцентные доходы		34 017 869	11 973 134
6.2	Количество лет, предшествующих дате расчета величины операционного риска		3	3

Подраздел 2.3. Рыночный риск

Номер строки	Наименование показателя	Номер пояснения	Данные на отчетную дату	Данные на начало отчетного года
1	2	3	4	5
7	Совокупный рыночный риск, всего, в том числе:	11.3	507 358	1 486 928
7.1	процентный риск, всего, в том числе:		-	68 445
7.1.1	общий		-	35 105
7.1.2	специальный		-	33 340
7.2	фондовый риск, всего, в том числе:		-	-
7.2.1	общий		-	-
7.2.2	специальный		-	-
7.3	валютный риск		507 358	631 360

Раздел 3. Информация о величине резервов на покрытие сомнительных ссуд и иных активов

Номер строки	Наименование показателя	Номер пояснения	Данные на отчетную дату	Прирост (+) / снижение (-) за отчетный период	Данные на начало отчетного года
1	2	3	4	5	6
1	Фактически сформированные резервы на возможные потери, всего, в том числе:	5.1	779 676	(361 422)	1 141 098
1.1	по ссудам, ссудной и приравненной к ней задолженности		211 826	1 991	209 835
1.2	по иным балансовым активам, по которым существует риск понесения потерь, и прочим потерям		53 400	22 024	31 376
1.3	по условным обязательствам кредитного характера и ценным бумагам, права на которые удостоверяются депозитариями, не удовлетворяющим критериям Банка России, отраженным на внебалансовых счетах		514 450	(385 437)	899 887
1.4	под операции с резидентами офшорных зон		-	-	-

Раздел 4 Информация о показателе финансового рычага

Номер строки	Наименование показателя	Номер пояснения	Значение на отчетную дату	Значение на дату, отстоящую на один квартал от отчетной	Значение на дату, отстоящую на два квартала от отчетной	Значение на дату, отстоящую на три квартала от отчетной
1	2	3	4	5	6	7
1	Основной капитал, тыс. руб.	7	10 646 808	10 646 808	10 646 808	15 645 809
2	Величина балансовых активов и внебалансовых требований под риском для расчета показателя финансового рычага, тыс. руб.		137 483 643	123 650 755	121 214 504	115 889 633
3	Показатель финансового рычага по Базелю III, процент		7,7	8,6	8,8	13,5

Раздел «Справочно»:

1. Формирование (доначисление) резерва на возможные потери по ссудам, ссудной и приравненной к ней задолженности в отчетном периоде (тыс. руб.), всего 813 835, в том числе вследствие:

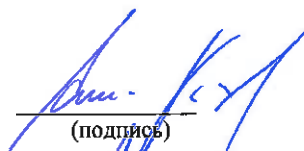
- 1.1. выдачи ссуд 539 327;
- 1.2. изменения качества ссуд 254 460;
- 1.3. изменения официального курса иностранной валюты по отношению к рублю, установленного Банком России, 19 620;
- 1.4. иных причин 428.

2. Восстановление (уменьшение) резерва на возможные потери по ссудам, ссудной и приравненной к ней задолженности в отчетном периоде (тыс. руб.), всего 811 844, в том числе вследствие:

- 2.1. списания безнадежных ссуд 0;
- 2.2. погашения ссуд 657 057;
- 2.3. изменения качества ссуд 151 680;
- 2.4. изменения официального курса иностранной валюты по отношению к рублю, установленного Банком России, 3 045;
- 2.5. иных причин 62.


Председатель Правления
(ООО «Дойче Банк»)

А. Фивег
(Ф.И.О.)


(подпись)

Главный бухгалтер
(ООО «Дойче Банк»)

А. В. Киреев
(Ф.И.О.)


(подпись)



«26»апреля 2016 г.

Код территории по ОКАТО	Код кредитной организации (филиала)			
	по ОКПО	основной государственный регистрационный номер	регистрационный номер (/порядковый номер)	БИК
45	18427242	1027739369041	3328	044525101

СВЕДЕНИЯ ОБ ОБЯЗАТЕЛЬНЫХ НОРМАТИВАХ И ПОКАЗАТЕЛЕ ФИНАНСОВОГО РЫЧАГА
(публикуемая форма)

по состоянию на 1 января 2016 г.

Кредитной организации **«Дойче Банк» Общество с ограниченной ответственностью**
(ООО «Дойче Банк»)

(фирменное (полное официальное) и сокращенное наименование)

Почтовый адрес 115035, Москва, ул. Садовническая д. 82, стр.2

Код формы по ОКУД 0409813

Годовая

в процентах

Раздел 1 Сведения об обязательных нормативах

Номер строки	Наименование показателя	Номер пояснения	Нормативное значение	Фактическое значение			
				на отчетную дату		на предыдущую отчетную дату	
1	2	3	4	5		6	
1	Норматив достаточности базового капитала (Н1.1)	6	min 5,0%	10,7%		15,6%	
2	Норматив достаточности основного капитала банка (Н1.2)	6	min 6,0%	10,7%		15,6%	
3	Норматив достаточности собственных средств (капитала) банка (норматив Н1.0)	6	min 10,0%	12,9%		18,5%	
4	Норматив достаточности собственных средств (капитала) небанковской кредитной организации, имеющей право на осуществление переводов денежных средств без открытия банковских счетов и связанных с ними иных банковских операций (Н1.3)		X	X		X	
5	Норматив мгновенной ликвидности банка (Н2)		min 15,0%	100,9%		109,7%	
6	Норматив текущей ликвидности банка (Н3)		min 50,0%	196,8%		211,2%	
7	Норматив долгосрочной ликвидности банка (Н4)		max 120,0%	0,0%		0,0%	
8	Норматив максимального		max 25,0%	Максимальное	21,6%	Максимальное	15,6%

	размера риска на одного заемщика или группу связанных заемщиков (Н6)			Минимальное	0,0%	Минимальное	0,1%
9	Норматив максимального размера крупных кредитных рисков (Н7)		max 800,0%	281,0%		170,6%	
10	Норматив максимального размера кредитов, банковских гарантий и поручительств, предоставленных банком своим участникам (акционерам) (Н9.1)		max 50,0%	0,0%		0,0%	
11	Норматив совокупной величины риска по инсайдерам банка (Н10.1)		max 3,0%	0,0%		0,0%	
12	Норматив использования собственных средств (капитала) банка для приобретения акций (долей) других юридических лиц (Н12)		max 25,0%	0,0%		0,0%	
13	Норматив соотношения суммы ликвидных активов сроком исполнения в ближайшие 30 календарных дней к сумме обязательств РНКО (Н15)		X	X		X	
14	Норматив ликвидности небанковской кредитной организации, имеющей право на осуществление переводов денежных средств без открытия банковских счетов и связанных с ними иных банковских операций (Н15.1)		X	X		X	
15	Норматив максимальной совокупной величины кредитов клиентам - участникам расчетов на завершение расчетов (Н16)		X	X		X	
16	Норматив предоставления РНКО от своего имени и за свой счет кредитов заемщикам, кроме клиентов - участников расчетов (Н16.1)		X	X		X	
17	Норматив минимального соотношения размера ипотечного покрытия и объема эмиссии облигаций с ипотечным покрытием (Н18)		X	X		X	

Раздел 2. Информация о расчете показателя финансового рычага

Подраздел 2.1 Расчет размера балансовых активов и внебалансовых требований под риском для расчета показателя финансового рычага

тыс.руб

Номер строки	Наименование показателя	Номер пояснения	Сумма
1	2	3	4
1	Размер активов в соответствии с бухгалтерским балансом (публикуемая форма), всего:	7	105 270 414
2	Поправка в части вложений в капитал кредитных, финансовых, страховых или иных организаций, отчетные данные которых включаются в консолидированную финансовую отчетность, но не включаются в расчет величины собственных средств (капитала), обязательных нормативов и размеров (лимитов) открытых валютных позиций банковской группы		не применимо для отчетности кредитной организации как юридического лица
3	Поправка в части фидуциарных активов, отражаемых в соответствии с правилами бухгалтерского учета, но не включаемых в расчет показателя финансового рычага		-
4	Поправка в части производных финансовых инструментов (ПФИ)		2 377 679
5	Поправка в части операций кредитования ценными бумагами		-
6	Поправка в части приведения к кредитному эквиваленту условных обязательств кредитного характера		30 364 088
7	Прочие поправки		4 090 843
8	Величина балансовых активов и внебалансовых требований под риском с учетом поправок для расчета показателя финансового рычага, итого:		133 921 338

Подраздел 2.2. Расчет показателя финансового рычага

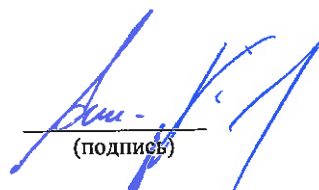
Номер строки	Наименование показателя	Номер пояснения	Сумма
1	2	3	4
Риск по балансовым активам			
1	Величина балансовых активов, всего:		101 179 571
2	Уменьшающая поправка на сумму показателей, принимаемых в уменьшение величины источников основного капитала		-
3	Величина балансовых активов под риском с учетом поправки (разность строк 1 и 2), итого:		101 179 571
Риск по операциям с ПФИ			
4	Текущий кредитный риск по операциям с ПФИ (за вычетом полученной вариационной маржи), всего:		3 562 305
5	Потенциальный кредитный риск на контрагента по операциям с ПФИ, всего:		2 377 679
6	Поправка на размер номинальной суммы		в соответствии с российскими

	предоставленного обеспечения по операциям с ПФИ, подлежащей списанию с баланса в соответствии с правилами бухгалтерского учета		правилами бухгалтерского учета неприменимо
7	Уменьшающая поправка на сумму перечисленной вариационной маржи в установленных случаях		-
8	Поправка в части требований банка – участника клиринга к центральному контрагенту по исполнению сделок клиентов		-
9	Поправка для учета кредитного риска в отношении базисного (базового) актива по выпущенным кредитным ПФИ		-
10	Уменьшающая поправка в части выпущенных кредитных ПФИ		-
11	Величина риска по ПФИ с учетом поправок (сумма строк 4, 5, 9 за вычетом строк 7, 8, 10), итого:		5 939 984
Риск по операциям кредитования ценными бумагами			
12	Требования по операциям кредитования ценными бумагами (без учета неттинга), всего:		-
13	Поправка на величину неттинга денежной части (требований и обязательств) по операциям кредитования ценными бумагами		-
14	Величина кредитного риска на контрагента по операциям кредитования ценными бумагами		-
15	Величина риска по гарантийным операциям кредитования ценными бумагами		-
16	Требования по операциям кредитования ценными бумагами с учетом поправок (сумма строк 12, 14, 15 за вычетом строки 13), итого:		-
Риск по условным обязательствам кредитного характера (КРВ')			
17	Номинальная величина риска по условным обязательствам кредитного характера (КРВ'), всего:		54 691 350
18	Поправка в части применения коэффициентов кредитного эквивалента		24 327 262
19	Величина риска по условным обязательствам кредитного характера (КРВ') с учетом поправок (разность строк 17 и 18), итого:		30 364 088
Капитал и риски			
20	Основной капитал		10 646 808
21	Величина балансовых активов и внебалансовых требований под риском для расчета показателя финансового рычага (сумма строк 3, 11, 16, 19), всего:		137 483 643
Показатель финансового рычага			
22	Показатель финансового рычага по Базелю III		7.74%


	(строка 20 / строка 21), процент		
--	----------------------------------	--	--

Председатель Правления
(ООО «Дойче Банк»)

А. Фивег
(Ф.И.О.)



(подпись)



(подпись)

Главный бухгалтер
(ООО «Дойче Банк»)

А. В. Кирезв
(Ф.И.О.)

«26» апреля 2016 г.



Код территории по ОКATO	Код кредитной организации (филиала)			
	по ОКПО	основной государственный регистрационный номер	регистрационный номер (/порядковый номер)	БИК
45	18427242	1027739369041	3328	044525101

ОТЧЕТ О ДВИЖЕНИИ ДЕНЕЖНЫХ СРЕДСТВ
(публикуемая форма)

за 2015 г.
(отчетный год)

Кредитной организации **«Дойче Банк» Общество с ограниченной ответственностью**
(ООО «Дойче Банк»)
(фирменное (полное официальное) и сокращенное наименование)

Почтовый адрес 115035, Москва, ул. Садовническая д. 82, стр.2

Код формы по ОКУД 0409814
Годовая
тыс. руб.

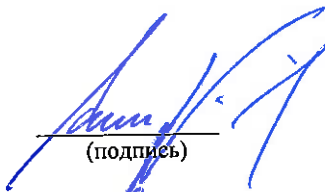
Но мер строки	Наименование статей	Номер пояснения	Денежные потоки за отчетный период	Денежные потоки за предыдущий отчетный период
1	2	3	4	5
1	Чистые денежные средства, полученные от (использованные в) операционной деятельности			
1.1	Денежные средства, полученные от (использованные в) операционной деятельности до изменений в операционных активах и обязательствах, всего, в том числе:		(2 583 626)	(22 575 207)
1.1.1	Проценты полученные		2 911 247	2 025 478
1.1.2	Проценты уплаченные		(2 060 769)	(2 851 463)
1.1.3	Комиссии полученные		1 742 806	2 087 765
1.1.4	Комиссии уплаченные		(236 370)	(293 924)
1.1.5	Доходы за вычетом расходов по операциям с финансовыми активами, оцениваемыми по справедливой стоимости через прибыль или убыток, имеющимися в наличии для продажи		(371 054)	2 021 355
1.1.6	Доходы за вычетом расходов по операциям с ценными бумагами, удерживаемыми до погашения		-	-
1.1.7	Доходы за вычетом расходов по операциям с иностранной валютой		2 427 424	(21 333 856)
1.1.8	Прочие операционные доходы		4 618 012	5 725 559
1.1.9	Операционные расходы		(9 593 402)	(8 824 918)


1.1.10	Расход (возмещение) по налогам		(2 021 520)	(1 131 203)
1.2	Прирост (снижение) чистых денежных средств от операционных активов и обязательств, всего, в том числе:		(1 230 495)	41 356 743
1.2.1	Чистый прирост (снижение) по обязательным резервам на счетах в Банке России		457 808	187 274
1.2.2	Чистый прирост (снижение) по вложениям в ценные бумаги, оцениваемым по справедливой стоимости через прибыль или убыток		838 865	15 396 885
1.2.3	Чистый прирост (снижение) по ссудной задолженности		9 525 314	75 333 244
1.2.4	Чистый прирост (снижение) по прочим активам		646 661	2 418 790
1.2.5	Чистый прирост (снижение) по кредитам, депозитам и прочим средствам Банка России		-	(6 583 298)
1.2.6	Чистый прирост (снижение) по средствам других кредитных организаций		127 959	(36 506 419)
1.2.7	Чистый прирост (снижение) по средствам клиентов, не являющихся кредитными организациями		(8 964 870)	(7 154 026)
1.2.8	Чистый прирост (снижение) по финансовым обязательствам, оцениваемым по справедливой стоимости через прибыль или убыток		(449 624)	449 624
1.2.9	Чистый прирост (снижение) по выпущенным долговым обязательствам		-	-
1.2.10	Чистый прирост (снижение) по прочим обязательствам		(3 412 608)	(2 185 331)
1.3	Итого по разделу 1 (ст. 1.1 + ст. 1.2)	8	(3 814 121)	18 781 536
2	Чистые денежные средства, полученные от (использованные в) инвестиционной деятельности			
2.1	Приобретение ценных бумаг и других финансовых активов, относящихся к категории «имеющиеся в наличии для продажи»		-	-
2.2	Выручка от реализации и погашения ценных бумаг и других финансовых активов, относящихся к категории «имеющиеся в наличии для продажи»		146	(16)
2.3	Приобретение ценных бумаг, относящихся к категории «удерживаемые до погашения»		-	-
2.4	Выручка от погашения ценных бумаг, относящихся к категории «удерживаемые до погашения»		-	-
2.5	Приобретение основных средств, нематериальных активов и материальных запасов		(304 045)	(40 400)
2.6	Выручка от реализации основных средств, нематериальных активов и материальных запасов		10 160	106 586
2.7	Дивиденды полученные		2	1
2.8	Итого по разделу 2 (сумма строк с 2.1 по 2.7)	8	(293 737)	66 171
3	Чистые денежные средства, полученные от (использованные в) финансовой деятельности			
3.1	Взносы акционеров (участников) в уставный капитал		-	-
3.2	Приобретение собственных акций (долей), выкупленных у акционеров (участников)		-	-
3.3	Продажа собственных акций (долей), выкупленных у акционеров (участников)		-	-
3.4	Выплаченные дивиденды		(5 000 000)	(1 691 425)
3.5	Итого по разделу 3 (сумма строк с 3.1 по 3.4)	8	(5 000 000)	(1 691 425)
4	Влияние изменений официальных курсов иностранных валют по отношению к рублю,		2 450 234	206 978

	установленных Банком России, на денежные средства и их эквиваленты			
5	Прирост (использование) денежных средств и их эквивалентов		(6 657 624)	17 363 260
5.1	Денежные средства и их эквиваленты на начало отчетного года		33 215 917	15 852 657
5.2	Денежные средства и их эквиваленты на конец отчетного года		26 558 293	33 215 917

Председатель Правления
(ООО «Дойче Банк»)

А. Фивег
(Ф.И.О.)


(подпись)


(подпись)

Главный бухгалтер
(ООО «Дойче Банк»)

А. В. Киреев
(Ф.И.О.)

«26» апреля 2016 г.

