

Аудиторское заключение независимого аудитора
о годовой бухгалтерской (финансовой) отчетности
АКЦИОНЕРНОГО ОБЩЕСТВА КОММЕРЧЕСКИЙ БАНК
«АГРОПРОМКРЕДИТ»
за 2016 год

Июнь 2017 г.

**Аудиторское заключение независимого аудитора
о годовой бухгалтерской (финансовой) отчетности
АКЦИОНЕРНОГО ОБЩЕСТВА КОММЕРЧЕСКИЙ БАНК
«АГРОПРОМКРЕДИТ»**

Содержание	Стр.
Аудиторское заключение независимого аудитора	3
Приложения	
Годовая бухгалтерская (финансовая) отчетность АКЦИОНЕРНОГО ОБЩЕСТВА КОММЕРЧЕСКИЙ БАНК «АГРОПРОМКРЕДИТ» за 2016 год:	
Бухгалтерский баланс (публикуемая форма) по состоянию на 1 января 2017 г.	8
Отчет о финансовых результатах (публикуемая форма) за 2016 год	9
Приложения к бухгалтерскому балансу и отчету о финансовых результатах:	
Отчет об уровне достаточности капитала для покрытия рисков, величине резервов на возможные потери по ссудам и иным активам (публикуемая форма) по состоянию на 1 января 2017 г.	11
Сведения об обязательных нормативах, показателе финансового рычага и нормативе краткосрочной ликвидности (публикуемая форма) по состоянию на 1 января 2017 г.	17
Отчет о движении денежных средств (публикуемая форма) по состоянию на 1 января 2017 г.	20
Пояснительная информация к годовой бухгалтерской (финансовой) отчетности	21



Совершенство бизнеса,
улучшаем мир

Ernst & Young LLC
Sadovnicheskaya Nab., 77, bld. 1
Moscow, 115035, Russia
Tel: +7 (495) 705 9700
+7 (495) 755 9700
Fax: +7 (495) 755 9701
www.ey.com/ru

ООО «Эрнст энд Янг»
Россия, 115035, Москва
Садовническая наб., 77, стр. 1
Тел.: +7 (495) 705 9700
+7 (495) 755 9700
Факс: +7 (495) 755 9701
ОКПО: 59002827

Аудиторское заключение независимого аудитора

Акционерам и Совету Директоров
АКЦИОНЕРНОГО ОБЩЕСТВА КОММЕРЧЕСКИЙ БАНК «АГРОПРОМКРЕДИТ»

Заключение о годовой бухгалтерской (финансовой) отчетности

Мы провели аудит прилагаемой годовой бухгалтерской (финансовой) отчетности АКЦИОНЕРНОГО ОБЩЕСТВА КОММЕРЧЕСКИЙ БАНК «АГРОПРОМКРЕДИТ» (далее - «Банк»), которая состоит из бухгалтерского баланса (публикуемая форма) по состоянию на 1 января 2017 г., отчета о финансовых результатах (публикуемая форма) за 2016 год и приложений к бухгалтерскому балансу и отчету о финансовых результатах в составе отчета об уровне достаточности капитала для покрытия рисков, величине резервов на возможные потери по ссудам и иным активам (публикуемая форма) по состоянию на 1 января 2017 г., сведений об обязательных нормативах, показателе финансового рычага и нормативе краткосрочной ликвидности (публикуемая форма) по состоянию на 1 января 2017 г., отчета о движении денежных средств (публикуемая форма) по состоянию на 1 января 2017 г., а также пояснительной информации (пункты 1, 2.1, 3-14).

Ответственность аудируемого лица за годовую бухгалтерскую (финансовую) отчетность

Руководство Банка несет ответственность за составление и достоверность указанной годовой бухгалтерской (финансовой) отчетности в соответствии с установленными в Российской Федерации правилами составления годовой бухгалтерской (финансовой) отчетности и за систему внутреннего контроля, необходимую для составления годовой бухгалтерской (финансовой) отчетности, не содержащей существенных искажений вследствие недобросовестных действий или ошибок.

Ответственность аудитора

Наша ответственность заключается в выражении мнения о достоверности данной годовой бухгалтерской (финансовой) отчетности на основе проведенного нами аудита.

Мы провели аудит в соответствии с федеральными стандартами аудиторской деятельности, действующими в Российской Федерации. Данные стандарты требуют соблюдения применимых этических норм, а также планирования и проведения аудита таким образом, чтобы получить достаточную уверенность в том, что годовая бухгалтерская (финансовая) отчетность не содержит существенных искажений.

Аудит включает в себя проведение аудиторских процедур, направленных на получение аудиторских доказательств, подтверждающих числовые показатели в годовой бухгалтерской (финансовой) отчетности и раскрытие в ней информации. Выбор аудиторских процедур является предметом суждения аудитора, которое основывается на оценке риска существенных искажений годовой бухгалтерской (финансовой) отчетности, допущенных вследствие недобросовестных действий или ошибок. В процессе оценки данного риска аудитор рассматривает систему внутреннего контроля, обеспечивающую составление и достоверность годовой бухгалтерской (финансовой) отчетности, с целью выбора соответствующих аудиторских процедур, но не с целью выражения мнения об эффективности системы внутреннего контроля. Аудит также включает в себя оценку надлежащего характера применяемой учетной политики и обоснованности оценочных показателей, полученных руководством, а также оценку представления годовой бухгалтерской (финансовой) отчетности в целом.

Мы полагаем, что полученные нами аудиторские доказательства представляют достаточные и надлежащие основания для выражения нашего мнения.

Мнение

По нашему мнению, годовая бухгалтерская (финансовая) отчетность отражает достоверно во всех существенных отношениях финансовое положение Банка по состоянию на 1 января 2017 г., результаты его финансово-хозяйственной деятельности и движение денежных средств за 2016 год в соответствии с установленными в Российской Федерации правилами составления бухгалтерской (финансовой) отчетности.

Прочие сведения

Прилагаемая годовая бухгалтерская (финансовая) отчетность не имеет своей целью представление финансового положения и результатов деятельности в соответствии с принципами или методами бухгалтерского учета, общепринятыми в странах и иных административно-территориальных образованиях, помимо Российской Федерации. Соответственно, прилагаемая годовая бухгалтерская (финансовая) отчетность не предназначена для лиц, не знакомых с принципами, процедурами и методами бухгалтерского учета, принятыми в Российской Федерации.

Отчет о результатах проверки в соответствии с требованиями статьи 42 Федерального закона от 2 декабря 1990 г. № 395-1 «О банках и банковской деятельности»

Руководство Банка несет ответственность за выполнение Банком обязательных нормативов, установленных Центральным банком Российской Федерации (далее - «Банком России»), а также за соответствие внутреннего контроля и организации систем управления рисками Банка требованиям, предъявляемым Банком России к таким системам.

В соответствии с требованиями статьи 42 Федерального закона от 2 декабря 1990 г. № 395-1 «О банках и банковской деятельности» (далее – «Федеральный закон») в ходе аудита годовой бухгалтерской (финансовой) отчетности Банка за 2016 год мы провели проверку:

- 1) выполнения Банком по состоянию на 1 января 2017 г. обязательных нормативов, установленных Банком России;
- 2) соответствия внутреннего контроля и организации систем управления рисками Банка требованиям, предъявляемым Банком России к таким системам в части:
 - ▶ подчиненности подразделений управления рисками;
 - ▶ наличия у Банка утвержденных уполномоченными органами Банка методик выявления значимых для Банка рисков, управления значимыми для Банка рисками, осуществления стресс-тестирования, наличия системы отчетности по значимым для Банка рискам и капиталу;
 - ▶ последовательности применения в Банке методик управления значимыми для Банка рисками и оценки их эффективности;
 - ▶ осуществления Советом директоров и исполнительными органами управления Банка контроля соблюдения установленных внутренними документами Банка предельных значений рисков и достаточности собственных средств (капитала), эффективности применяемых в Банке процедур управления рисками и последовательности их применения.

Указанная проверка включала в себя такие выбранные на основе нашего суждения процедуры как запросы, анализ, изучение документов, сравнение утвержденных Банком требований, порядка и методик с требованиями, предъявляемыми Банком России, а также пересчет, сравнение и сверка числовых значений и иной информации.

Результаты проведенной нами проверки изложены ниже.

Выполнение Банком обязательных нормативов, установленных Банком России

Мы установили, что значения обязательных нормативов Банка по состоянию на 1 января 2017 г. находились в пределах лимитов, установленных Банком России.

Мы не проводили каких-либо процедур в отношении данных бухгалтерского учета Банка кроме процедур, которые мы сочли необходимыми для целей выражения мнения о достоверности годовой бухгалтерской (финансовой) отчетности Банка.

Соответствие внутреннего контроля и организации систем управления рисками Банка требованиям, предъявляемым Банком России к таким системам

- ▶ Мы установили, что в соответствии с нормативными актами и рекомендациями Банка России по состоянию на 31 декабря 2016 г. служба внутреннего аудита Банка подчинена и подотчетна Совету директоров, а подразделения управления рисками Банка не были подчинены и не были подотчетны подразделениям, принимающим соответствующие риски.
- ▶ Мы установили, что внутренние документы Банка, действующие на 31 декабря 2016 г. и устанавливающие методики выявления значимых для Банка кредитных, рыночных, процентных, операционных рисков и рисков потери ликвидности, управления такими рисками и осуществления стресс-тестирования утверждены уполномоченными органами управления Банка в соответствии с нормативными актами и рекомендациями Банка России. Мы также установили наличие в Банке по состоянию на 31 декабря 2016 г. системы отчетности по значимым для Банка кредитным, рыночным, процентным, операционным рискам и рискам потери ликвидности и собственным средствам (капиталу) Банка.
- ▶ Мы установили, что периодичность и последовательность отчетов, подготовленных подразделениями управления рисками Банка и службой внутреннего аудита Банка в течение 2016 года, в отношении вопросов управления кредитным, рыночным, процентным, операционным риском и риском потери ликвидности Банка соответствовали внутренним документам Банка, и что указанные отчеты включали в себя наблюдения, сделанные подразделениями управления рисками и службой внутреннего аудита Банка, в отношении оценки эффективности соответствующих методик Банка по управлению рисками.
- ▶ Мы установили, что по состоянию на 31 декабря 2016 г. к полномочиям Совета директоров и исполнительных органов управления Банка относился контроль за соблюдением Банком установленных внутренними документами Банка предельных значений рисков и достаточности собственных средств (капитала). С целью осуществления контроля эффективности применяемых в Банке процедур управления рисками и последовательности их применения в течение 2016 года Совет директоров и исполнительные органы управления Банка на периодической основе рассматривали отчеты, подготовленные подразделениями управления рисками Банка и службой внутреннего аудита.

**EY**

Совершенство бизнес,
улучшаем мир

Процедуры в отношении внутреннего контроля и организации систем управления рисками были проведены нами исключительно для целей проверки соответствия указанных в Федеральном законе и описанных выше определенных элементов внутреннего контроля и организации систем управления рисками Банка требованиям, установленным Банком России.

Мария Игнатьева
Партнер
ООО «Эрнст энд Янг»

1 июня 2017 г.

Сведения об аудируемом лице

Наименование: АКЦИОНЕРНОЕ ОБЩЕСТВО КОММЕРЧЕСКИЙ БАНК «АГРОПРОМКРЕДИТ»
Запись внесена в Единый государственный реестр юридических лиц 14 августа 2009 г., и присвоен государственный регистрационный номер 1095000004252.
Местонахождение: 140083, Московская область, г. Лыткарино, 5 микрорайон, квартал 2, д. 13.

Сведения об аудиторе

Наименование: ООО «Эрнст энд Янг»
Запись внесена в Единый государственный реестр юридических лиц 5 декабря 2002 г. и присвоен государственный регистрационный номер 1027739707203.
Местонахождение: 115035, Россия, г. Москва, Садовническая наб., д. 77, стр. 1.
ООО «Эрнст энд Янг» является членом Саморегулируемой организации аудиторов «Российский Союз аудиторов» (Ассоциация) (СРО РСА). ООО «Эрнст энд Янг» включено в контрольный экземпляр реестра аудиторов и аудиторских организаций за основным регистрационным номером записи 11603050648.

Код территории по ОКАТО	Код кредитной организации (филиала)	
	по ОКПО	регистрационный номер (порядковый номер)
46441000000	34922679	2880

БУХГАЛТЕРСКИЙ БАЛАНС

(публикуемая форма)

на " 1 " января 2017 г.

Кредитной организации АКЦИОНЕРНОЕ ОБЩЕСТВО КОММЕРЧЕСКИЙ БАНК "АГРОПРОМКРЕДИТ"

АО КБ "АГРОПРОМКРЕДИТ"

(полное фирменное и сокращенное фирменное наименование)

Почтовый адрес: 140083, Московская область, г. Лыткарино, мкр-н 5, кв-л 2, д.13

Код формы по ОКУД 0409806

Квартальная (Годовая)

тыс. руб.

Номер строки	Наименование статьи	Номер пояснения	Данные на отчетную дату	Данные на начало отчетного года
1	2	3	4	5
I. АКТИВЫ				
1	Денежные средства	4.1	550 032	722 440
2	Средства кредитных организаций в Центральном банке Российской Федерации	4.1	830 911	1 259 897
2.1	Обязательные резервы		152 878	133 762
3	Средства в кредитных организациях	4.1	201 918	640 338
4	Финансовые активы, оцениваемые по справедливой стоимости через прибыль или убыток	4.2	0	0
5	Чистая ссудная задолженность	4.3	16 144 438	16 723 620
6	Чистые вложения в ценные бумаги и другие финансовые активы, имеющиеся в наличии для продажи	4.4	2 044 232	2 509 989
6.1	Инвестиции в дочерние и зависимые организации		0	0
7	Чистые вложения в ценные бумаги, удерживаемые до погашения	4.5	0	0
8	Требование по текущему налогу на прибыль		12 706	13 183
9	Отложенный налоговый актив		0	0
10	Основные средства, нематериальные активы и материальные запасы	4.6	2 790 302	2 781 806
11	Долгосрочные активы, предназначенные для продажи	4.6	45 206	13 963
12	Прочие активы	4.7	135 713	142 800
13	Всего активов		22 755 458	24 808 036
II. ПАССИВЫ				
14	Кредиты, депозиты и прочие средства Центрального банка Российской Федерации		0	0
15	Средства кредитных организаций	4.8	38 436	53 135
16	Средства клиентов, не являющихся кредитными организациями	4.9	18 911 564	19 936 704
16.1	Вклады (средства) физических лиц, в том числе индивидуальных предпринимателей		15 622 178	15 618 119
17	Финансовые обязательства, оцениваемые по справедливой стоимости через прибыль или убыток		0	0
18	Выпущенные долговые обязательства	4.10	464 699	1 266 441
19	Обязательство по текущему налогу на прибыль		0	0
20	Отложенное налоговое обязательство		36 983	62 487
21	Прочие обязательства	4.11	228 625	529 400
22	Резервы на возможные потери по условным обязательствам кредитного характера, прочим возможным потерям и операциям с резидентами офшорных зон		87 261	88 288
23	Всего обязательств		19 767 568	21 936 455
III. ИСТОЧНИКИ СОБСТВЕННЫХ СРЕДСТВ				
24	Средства акционеров (участников)	4.12	2 240 028	2 240 028
25	Собственные акции (доли), выкупленные у акционеров (участников)		0	0
26	Эмиссионный доход		150 012	150 012
27	Резервный фонд		238 184	238 184
28	Переоценка по справедливой стоимости ценных бумаг, имеющихся в наличии для продажи, уменьшенная на отложенное налоговое обязательство (увеличенная на отложенный налоговый актив)		5 808	-8 943
29	Переоценка основных средств и нематериальных активов, уменьшенная на отложенное налоговое обязательство		0	0
30	Переоценка обязательств (требований) по выплате долгосрочных вознаграждений		0	0
31	Переоценка инструментов хеджирования		0	0
32	Денежные средства безвозмездного финансирования (вклады в имущество)		0	0
33	Нераспределенная прибыль (непокрытые убытки) прошлых лет		252 300	0
34	Неиспользованная прибыль (убыток) за отчетный период		101 558	252 300
35	Всего источников собственных средств		2 987 890	2 871 581
IV. ВНЕБАЛАНСОВЫЕ ОБЯЗАТЕЛЬСТВА				
36	Безотзывные обязательства кредитной организации		7 637 419	1 784 073
37	Выданные кредитной организацией гарантии и поручительства		72 783	37 286
38	Условные обязательства некредитного характера		0	0

Председатель Правления

Главный бухгалтер

М.П.

Исполнитель: Петухова Е.Г.

Телефон: (495) 739-20-05

31 мая 2017 г.

Корнев В.А.

Хмелева С.А.

Код территории по ОКТО	Код кредитной организации (филиала)	
	по ОКПО	регистрационный номер (лицензионный номер)
46441000000	34922679	2880

ОТЧЕТ О ФИНАНСОВЫХ РЕЗУЛЬТАТАХ

(публикуемая форма)

за 2016 года

Кредитной организации АКЦИОНЕРНОЕ ОБЩЕСТВО КОММЕРЧЕСКИЙ БАНК "АГРОПРОМКРЕДИТ"

АО КБ "АГРОПРОМКРЕДИТ"

(полное фирменное и сокращенное фирменное наименование)

Почтовый адрес: 140083, Московская область, г. Лыткарино, мкр-н 5, квартал 2, д.13

Код формы по ОКУД 0409807
Квартальная (Годовая)

Раздел 1. О прибылях и убытках

тыс.руб.

Номер строки	Наименование статьи	Номер пояснения	Данные за отчетный период	Данные за соответствующий период прошлого года
1	2	3	4	5
1	Процентные доходы, всего, в том числе:		2 542 412	3 297 068
1.1	от размещения средств в кредитных организациях		791 692	260 119
1.2	от осуд, предоставленных клиентам, не являющимся кредитными организациями		1 610 434	2 770 228
1.3	от оказания услуг по финансовой аренде (лизингу)		0	0
1.4	от вложений в ценные бумаги		140 286	266 721
2	Процентные расходы, всего, в том числе:		1 713 589	2 140 710
2.1	по привлеченным средствам кредитных организаций		3 202	39 672
2.2	по привлеченным средствам клиентов, не являющимся кредитными организациями		1 649 356	1 964 923
2.3	по выпущенным долговым обязательствам		61 031	136 115
3	Чистые процентные доходы (отрицательная процентная маржа)		828 823	1 156 358
4	Изменение резерва на возможные потери по ссудам, ссудной и приравненной к ней задолженности, средствам, размещенным на корреспондентских счетах, а также начисленным процентным доходам, всего, в том числе:	5.1	192 346	-412 201
4.1	изменение резерва на возможные потери по начисленным процентным доходам		-46 090	-32 429
5	Чистые процентные доходы (отрицательная процентная маржа) после создания резерва на возможные потери		1 021 169	744 157
6	Чистые доходы от операций с финансовыми активами, оцениваемыми по справедливой стоимости через прибыль или убыток		-35 301	0
7	Чистые доходы от операций с финансовыми обязательствами, оцениваемыми по справедливой стоимости через прибыль или убыток		0	0
8	Чистые доходы от операций с ценными бумагами, имеющимися в наличии для продажи		2 574	7 102
9	Чистые доходы от операций с ценными бумагами, удерживаемыми до погашения		-2	0
10	Чистые доходы от операций с иностранной валютой	5.2	81 396	-150 526
11	Чистые доходы от переоценки иностранной валюты	5.2	-14 840	257 789
12	Чистые доходы от операций с драгоценными металлами		0	0
13	Доходы от участия в капитале других юридических лиц		5 340	4 096
14	Комиссионные доходы		208 662	243 968
15	Комиссионные расходы		82 799	67 203
16	Изменение резерва на возможные потери по ценным бумагам, имеющимся в наличии для продажи	5.1	85 550	-85 550
17	Изменение резерва на возможные потери по ценным бумагам, удерживаемым до погашения	5.1	0	0
18	Изменение резерва по прочим потерям	5.1	75 631	12 694
19	Прочие операционные доходы		54 470	1 093 018
20	Чистые доходы (расходы)		1 401 850	2 059 545
21	Операционные расходы	5.4	1 237 315	1 698 185
22	Прибыль (убыток) до налогообложения		164 535	361 360
23	Возмещение (расход) по налогам	5.3	62 977	109 060
24	Прибыль (убыток) от продолжающейся деятельности		101 855	252 765
25	Прибыль (убыток) от прекращенной деятельности		-297	-465
26	Прибыль (убыток) за отчетный период		101 558	252 300


Раздел 2. О прочем совокупном доходе

тыс.руб.

Номер строки	Наименование статьи	Номер пояснения	Данные за отчетный период	Данные за соответствующий период прошлого года
1	2	3	4	5
1	Прибыль (убыток) за отчетный период		101 558	252 300
2	Прочий совокупный доход (убыток)		x	x
3	Статьи, которые не переклассифицируются в прибыль или убыток, всего, в том числе:		0	0
3.1	изменение фонда переоценки основных средств		0	0

3.2	изменение фонда переоценки обязательств (требований) по пенсионному обеспечению работников по программам с установленными выплатами		0	0
4	Налог на прибыль, относящийся к статьям, которые не могут быть переклассифицированы в прибыль или убыток		0	0
5	Прочий совокупный доход (убыток), который не может быть переклассифицирован в прибыль или убыток, за вычетом налога на прибыль		0	0
6	Статьи, которые могут быть переклассифицированы в прибыль или убыток, всего, в том числе:		16 203	-8 649
6.1	изменение фонда переоценки финансовых активов, имеющихся в наличии для продажи		16 203	-8 649
6.2	изменение фонда хеджирования денежных потоков		0	0
7	Налог на прибыль, относящийся к статьям, которые могут быть переклассифицированы в прибыль или убыток		1 452	0
8	Прочий совокупный доход (убыток), который может быть переклассифицирован в прибыль или убыток, за вычетом налога на прибыль		14 751	-8 649
9	Прочий совокупный доход (убыток) за вычетом налога на прибыль		14 751	-8 649
10	Финансовый результат за отчетный период	2.1	116 309	243 651

Председатель Правления

 Корнев В.А.

Главный бухгалтер


 Хмелева С.А.

М.П.

Исполнитель: Петухова Е.Г.

Телефон: (495) 739-20-05

31 мая 2017 г.



Ход территории по ОКATO	Код кредитной организации (фирмала)	
	по ОКПО	регистрационный номер (идентификационный номер)
48441000000	34922679	2880

ОТЧЕТ ОБ УРОВНЕ ДОСТАТОЧНОСТИ КАПИТАЛА ДЛЯ ПОКРЫТИЯ РИСКОВ, ВЕЛИЧИНЕ РЕЗЕРВОВ НА ВОЗМОЖНЫЕ ПОТЕРИ ПО ССУДАМ И ИНЫМ

АКТИВАМ

(публикуемая форма)

на "1" января 2017 г.

Кредитной организации АКЦИОНЕРНОЕ ОБЩЕСТВО КОММЕРЧЕСКИЙ БАНК "АГРОПРОМКРЕДИТ"

АО КБ "АГРОПРОМКРЕДИТ"

(полное фирменное и сокращенное фирменное наименование)

Почтовый адрес: 140083, Московская область, г. Лыткарино, мкр-н 5, квартал 2, д.13

Код формы по СКУД 0409808
Квартальная (Годовая)

Раздел 1. Информация об уровне достаточности капитала

тыс. руб.

Номер строки	Наименования инструмента (показатели)	Номер пояснения	Стоимость инструмента (величина показателя) на отчетную дату		Стоимость инструмента (величина показателя) на начало отчетного года	
			включаемая в расчет капитала	не включаемая в расчет капитала в период до 1 января 2018 года	включаемая в расчет капитала	не включаемая в расчет капитала в период до 1 января 2018 года
1	2	3	4	5	6	7
Источники базового капитала						
1	Уставный капитал и эмиссионный доход, всего, в том числе сформированный:	6	2 390 040	х	2 390 040	х
1.1	обыкновенными акциями (долями)		2 390 040	х	2 390 040	х
1.2	привилегированными акциями		0	х	0	х
2	Нераспределенная прибыль (убыток):		252 300	х	199 242	х
2.1	прошлых лет		252 300	х	0	х
2.2	отчетного года		0	х	199 242	х
3	Резервный фонд:		236 184	х	236 184	х
4	Доли уставного капитала, подлежащие поэтапному исключению из расчета собственных средств (капитала):		не применимо	х	не применимо	х
5	Инструменты базового капитала дочерних организаций, принадлежащие третьим сторонам		не применимо		не применимо	
6	Источники базового капитала, итого (строка 1 + строка 2 + строка 3 - строка 4 + строка 5)		2 880 524	х	2 827 486	х
Показатели, уменьшающие источники базового капитала						
7	Корректировка торгового портфеля		не применимо		не применимо	
8	Деловая репутация (гудвилл) за вычетом отложенных налоговых обязательств		0		0	
9	Нематериальные активы (кроме деловой репутации и сумм прав по обслуживанию ипотечных кредитов) за вычетом отложенных налоговых обязательств		11 790	7 860	147	220
10	Отложенные налоговые активы, зависящие от будущей прибыли		0		0	
11	Резервы хеджирования денежных потоков		не применимо		не применимо	
12	Недооцененные резервы на возможные потери		0		0	
13	Доход от сделок секьюритизации		не применимо		не применимо	
14	Доходы и расходы, связанные с изменением кредитного риска по обязательствам, оцениваемым по справедливой стоимости		не применимо		не применимо	
15	Активы пенсионного плана с установленными выплатами		не применимо		не применимо	
16	Вложения в собственные акции (доли)		0		0	
17	Взаимное перекрестное владение акциями (долями)		не применимо		не применимо	
18	Неуспешные вложения в инструменты базового капитала финансовых организаций		0		0	
19	Существенные вложения в инструменты базового капитала финансовых организаций		0		0	
20	Права по обслуживанию ипотечных кредитов		не применимо		не применимо	
21	Отложенные налоговые активы, не зависящие от будущей прибыли		0		0	
22	Совокупная сумма существенных вложений и отложенных налоговых активов в части, превышающей 15 процентов от величины базового капитала, всего, в том числе:		0		0	
23	существенные вложения в инструменты базового капитала финансовых организаций		0		0	
24	права по обслуживанию ипотечных кредитов		не применимо		не применимо	
25	отложенные налоговые активы, не зависящие от будущей прибыли		0		0	
26	Иные показатели, уменьшающие источники базового капитала, установленные Банком России, всего, в том числе:		0		0	
26.1	показатели, подлежащие поэтапному исключению из расчета собственных средств (капитала)		0	х	0	х
27	Отрицательная величина добавочного капитала		10 659	х	7 047	х
28	Показатели, уменьшающие источники базового капитала, итого (сумма строк с 7 по 22 и строк 26 и 27)		22 449	х	7 194	х
29	Базовый капитал, итого (строка 6 - строка 28)	6	2 858 075	х	2 820 272	х
Источники добавочного капитала						
30	Инструменты добавочного капитала и эмиссионный доход, всего, в том числе:		0	х	0	х
31	классифицируемые как капитал		0	х	0	х
32	классифицируемые как обязательства		0	х	0	х
33	Инструменты добавочного капитала, подлежащие поэтапному исключению из расчета собственных средств (капитала)		0	х	0	х
34	Инструменты добавочного капитала дочерних организаций, принадлежащие третьим сторонам, всего, в том числе:	не применимо		х	не применимо	х
35	инструменты добавочного капитала дочерних организаций, подлежащие поэтапному исключению из расчета собственных средств (капитала)		0	х	0	х
36	Источники добавочного капитала, итого (строка 30 + строка 33 + строка 34)		0	х	0	х

Показатели, уменьшающие источники добавочного капитала						
37	Вложения в собственные инструменты добавочного капитала		0		0	
38	Взаимное перекрестное владение инструментами добавочного капитала		не применимо		не применимо	
39	Несущественные вложения в инструменты добавочного капитала финансовых организаций		не применимо		не применимо	
40	Существенные вложения в инструменты добавочного капитала финансовых организаций		0		0	
41	Иные показатели, уменьшающие источники добавочного капитала, установленные Банком России, всего, в том числе:		10 659	х	7 047	х
41.1	показатели, подлежащие поэтапному исключению из расчета собственных средств (капитала), всего, из них:		10 659	х	7 047	х
41.1.1	нематериальные активы		7 860	х	220	х
41.1.2	собственные акции (доли), приобретенные (выкупленные) у акционеров (участников)		0	х	0	х
41.1.3	акции (доли) дочерних и зависимых финансовых организаций и кредитных организаций – резидентов		0	х	0	х
41.1.4	источники собственных средств, для формирования которых использованы ненадлежащие активы		2 799	х	6 827	х
41.1.5	отрицательная величина дополнительного капитала, сложившаяся в связи с корректировкой величин собственных средств (капитала) на сумму источников дополнительного капитала, сформированных с использованием инвесторами ненадлежащих активов		0	х	0	х
42	Отрицательная величина дополнительного капитала		0	х	0	х
43	Показатели, уменьшающие источники добавочного капитала, итого (сумма строк с 37 по 42)		10 659	х	7 047	х
44	Добавочный капитал, итого (строка 36 – строка 43)		0	х	0	х
45	Основной капитал, итого (строка 29 + строка 44)	6	2 858 075	х	2 820 272	х
Источники дополнительного капитала						
46	Инструменты дополнительного капитала и эмиссионный доход		83 751	х	0	х
47	Инструменты дополнительного капитала, подлежащие поэтапному исключению из расчета собственных средств (капитала)		0	х	0	х
48	Инструменты дополнительного капитала дочерних организаций, принадлежащие третьим сторонам, всего, в том числе:		не применимо	х	не применимо	х
49	инструменты дополнительного капитала дочерних организаций, подлежащие поэтапному исключению из расчета собственных средств (капитала)		не применимо	х	не применимо	х
50	Резервы на возможные потери		не применимо	х	не применимо	х
51	Источники дополнительного капитала, итого (строка 46 + строка 47 + строка 48 + строка 50)		83 751	х	0	х
Показатели, уменьшающие источники дополнительного капитала						
52	Вложения в собственные инструменты дополнительного капитала		0		0	
53	Взаимное перекрестное владение инструментами дополнительного капитала		не применимо		не применимо	
54	Несущественные вложения в инструменты дополнительного капитала финансовых организаций		0		0	
55	Существенные вложения в инструменты дополнительного капитала финансовых организаций		0		0	
56	Иные показатели, уменьшающие источники дополнительного капитала, установленные Банком России, всего, в том числе:		0	х	0	х
56.1	показатели, подлежащие поэтапному исключению из расчета собственных средств (капитала), всего, из них:		0	х	0	х
56.1.1	источники капитала, для формирования которых инвесторами использованы ненадлежащие активы		0	х	0	х
56.1.2	просроченная дебиторская задолженность длительностью свыше 30 календарных дней		0	х	0	х
56.1.3	субординированные кредиты, предоставленные кредитным организациям – резидентам		0	х	0	х
56.1.4	привышение совокупной суммы кредитов, банковских гарантий и поручительств, предоставленных своим акционерам (участникам) и инсайдерам, над ее максимальным размером		0	х	0	х
56.1.5	вложения в сооружение и приобретение основных средств и материальных запасов		0	х	0	х
56.1.6	разница между действительной стоимостью доли, принятой(ейся) вышедшим из общества участником, и стоимостью, по которой доля была реализована другому участнику		0	х	0	х
57	Показатели, уменьшающие источники дополнительного капитала, итого (сумма строк с 52 по 56)		0	х	0	х
58	Дополнительный капитал, итого (строка 51 + строка 57)		83 751	х	0	х
59	Собственные средства (капитал), итого (строка 45 + строка 58)		2 941 826	х	2 820 272	х
60	Активы, взвешенные по уровню риска:		х	х	х	х
60.1	подлежащие поэтапному исключению из расчета собственных средств (капитала)		0	х	0	х
60.2	необходимые для определения достаточности базового капитала	6	17 262 307	х	19 858 273	х
60.3	необходимые для определения достаточности основного капитала	6	17 262 307	х	19 858 273	х
60.4	необходимые для определения достаточности собственных средств (капитала)	6	17 262 307	х	19 858 273	х
Показатели достаточности собственных средств (капитала) и надбавки к нормативам достаточности собственных средств (капитала), процент						
61	Достаточность базового капитала (строка 29 : строка 60.2)	6	16.5376%	х	14.20%	х
62	Достаточность основного капитала (строка 45 : строка 60.3)	6	16.5376%	х	14.20%	х
63	Достаточность собственных средств (капитала) (строка 59 : строка 60.4)	6	17.0222%	х	14.20%	х
64	Надбавки к нормативам достаточности собственных средств (капитала), всего, в том числе:		0.6250%	х	не применимо	х
65	надбавка поддержания достаточности капитала		0,6250%	х	не применимо	х
66	антициклическая надбавка		0,0000%	х	не применимо	х
67	надбавка за системную значимость банков		не применимо	х	не применимо	х
68	Базовый капитал, доступный для направления на поддержание надбавок к нормативам достаточности собственных средств (капитала)		9.0200%	х	6.20%	х
Нормативы достаточности собственных средств (капитала), процент						
69	Норматив достаточности базового капитала	6	4.50%	х	5.00%	х
70	Норматив достаточности основного капитала	6	6.00%	х	6.00%	х
71	Норматив достаточности собственных средств (капитала)	6	8.00%	х	10.00%	х
Показатели, принимаемые в уменьшение источников капитала, не превышающие установленные пороги существенности						
72	Несущественные вложения в инструменты капитала финансовых организаций		0	х	0	х

73	Существенные вложения в инструменты капитала финансовых организаций		0	х	0	х
74	Права по обслуживанию ипотечных кредитов	не применимо		х	не применимо	х
75	Отложенные налоговые активы, не зависящие от будущей прибыли		0	х	0	х
Ограничения на включение в расчет дополнительного капитала резервов на возможные потери						
76	Резервы на возможные потери, включаемые в расчет дополнительного капитала, в отношении позиций, для расчета кредитного риска по которым применяется стандартизированный подход	не применимо		х	не применимо	х
77	Ограничения на включение в расчет дополнительного капитала сумм резервов на возможные потери при использовании стандартизированного подхода	не применимо		х	не применимо	х
78	Резервы на возможные потери, включаемые в расчет дополнительного капитала, в отношении позиций, для расчета кредитного риска по которым применяется подход на основе внутренних моделей	не применимо		х	не применимо	х
79	Ограничения на включение в расчет дополнительного капитала сумм резервов на возможные потери при использовании подхода на основе внутренних моделей	не применимо		х	не применимо	х
Инструменты, подлежащие поэтапному исключению из расчета собственных средств (капитала) (применяется с 1 января 2018 года по 1 января 2022 года)						
80	Текущее ограничение на включение в состав источников базового капитала инструментов, подлежащих поэтапному исключению из расчета собственных средств (капитала)		0	х	0	х
81	Часть инструментов, не включенная в состав источников базового капитала вследствие ограничения		0	х	0	х
82	Текущее ограничение на включение в состав источников добавочного капитала инструментов, подлежащих поэтапному исключению из расчета собственных средств (капитала)		0	х	0	х
83	Часть инструментов, не включенная в состав источников добавочного капитала вследствие ограничения		0	х	0	х
84	Текущее ограничение на включение в состав источников дополнительного капитала инструментов, подлежащих поэтапному исключению из расчета собственных средств (капитала)		0	х	0	х
85	Часть инструментов, не включенная в состав источников дополнительного капитала вследствие ограничения		0	х	0	х

Примечания:
Сведения о данных бухгалтерского баланса, являющиеся источниками для составления раздела 1 Отчета, приведены в пояснениях № 6 сопроводительной информации к форме 0409038.

Раздел 2. Сведения о величине кредитного, операционного и рыночного рисков, покрываемых капиталом

Подраздел 2.1. Кредитный риск при применении стандартизированного подхода

тыс. руб.

Номер строки	Наименование показателя	Номер пояснения	Данные на отчетную дату			Данные на начало отчетного года		
			Стоимость активов (инструментов), оцениваемых по стандартизированному подходу	Активы (инструменты) за вычетом сформированных резервов на возможные потери	Стоимость активов (инструментов), взвешенных по уровню риска	Стоимость активов (инструментов), оцениваемых по стандартизированному подходу	Активы (инструменты) за вычетом сформированных резервов на возможные потери	Стоимость активов (инструментов), взвешенных по уровню риска
1	2	3	4	5	6	7	8	9
1	Кредитный риск по активам, отраженным на балансовых счетах	11.2	11 127 073	9 378 661	5 561 261	18 028 903	18 247 373	7 666 821
1.1	Активы с коэффициентом риска <т> 0 процентов, всего, из них:	11.2	1 597 450	1 597 450	0	7 888 232	7 889 232	0
1.1.1	денежные средства и обязательные резервы, депонированные в Банке России		1 380 843	1 380 843	0	1 982 337	1 982 337	0
1.1.2	кредитные требования и другие требования, обеспеченные гарантиями Российской Федерации, Минфина России и Банка России и залогом государственных долговых ценных бумаг Российской Федерации, Минфина России и Банка России		0	0	0	0	0	0
1.1.3	кредитные требования и другие требования к центральным банкам или правительствам стран, имеющих страновую оценку "0", "1" <2>, в том числе обеспеченные гарантиями этих стран		0	0	0	0	0	0
1.2	Активы с коэффициентом риска 20 процентов, всего, из них:	11.2	2 775 009	2 774 862	554 972	863 335	863 144	172 629
1.2.1	кредитные требования и другие требования к субъектам Российской Федерации, муниципальным образованиям, иным организациям, обеспеченные гарантиями и залогом ценных бумаг субъектов Российской Федерации и муниципальных образований		0	0	0	0	0	0
1.2.2	кредитные требования и другие требования к центральным банкам или правительствам стран, имеющих страновую оценку "2", в том числе обеспеченные их гарантиями (залогом ценных бумаг)		0	0	0	0	0	0
1.2.3	кредитные требования и другие требования к кредитным организациям - резидентам стран со страновой оценкой "0", "1", имеющим рейтинг долгосрочной кредитоспособности <3>, в том числе обеспеченные их гарантиями		0	0	0	0	0	0
1.3	Активы с коэффициентом риска 50 процентов, всего, из них:		0	0	0	3 609	3 609	1 805
1.3.1	кредитные требования и другие требования в иностранной валюте, обеспеченные гарантиями Российской Федерации, Минфина России и Банка России и залогом государственных долговых ценных бумаг Российской Федерации, Минфина России и Банка России, номинированных в иностранной валюте		0	0	0	0	0	0
1.3.2	кредитные требования и другие требования к центральным банкам или правительствам стран, имеющих страновую оценку "3", в том числе обеспеченные их гарантиями (залогом ценных бумаг)		0	0	0	0	0	0
1.3.3	кредитные требования и другие требования к кредитным организациям - резидентам стран со страновой оценкой "0", "1", не имеющим рейтингов долгосрочной кредитоспособности, и к кредитным организациям - резидентам стран со страновой оценкой "2", в том числе обеспеченные их гарантиями		0	0	0	0	0	0
1.4	Активы с коэффициентом риска 100 процентов, всего, из них:	11.2	6 754 574	5 006 309	5 006 309	8 273 727	7 492 358	7 492 368
1.4.1	Кредитные требования к другим кредитным организациям		94 642	94 576	94 576	283 710	283 650	283 658
1.4.2	Кредитные требования к иным заемщикам		6 258 804	4 699 027	4 699 027	8 557 890	6 984 692	6 984 692
1.4.3	Вложения в имущество		116 724	116 724	116 724	123 712	123 712	123 712
1.4.4	Иные активы		284 404	95 982	95 982	308 415	100 326	100 326
1.5	Активы с коэффициентом риска 150 процентов - кредитные требования и другие требования к центральным банкам или правительствам стран, имеющих страновую оценку "7"		0	0	0	0	0	0
2	Активы с иными коэффициентами риска, всего, в том числе:	х	х	х	х	х	х	х

2.1	с пониженными коэффициентами риска, всего, в том числе:	11.2	6 281 550	6 281 528	478 389	577 202	577 161	118 938
2.1.1	ипотечные ссуды с коэффициентом риска 50 процентов		3 328	3 311	1 696	3 710	3 680	1 846
2.1.2	ипотечные ссуды с коэффициентом риска 70 процентов		1 501	1 486	1 047	4 817	4 796	3 357
2.1.3	кредиты на приобретение имущества		6 276 721	6 276 721	475 688	568 675	568 675	112 735
2.2	с повышенными коэффициентами риска, всего, в том числе:	11.2	5 558 547	5 526 393	7 792 722	6 842 506	6 244 389	9 177 630
2.2.1	с коэффициентом риска 110 процентов		0	0	0	0	0	0
2.2.2	с коэффициентом риска 150 процентов		1 059 815	984 338	1 279 641	1 064 923	944 768	1 228 198
2.2.3	с коэффициентом риска 180 процентов		4 498 732	4 342 054	6 513 081	5 777 383	5 299 621	7 949 432
2.2.4	с коэффициентом риска 250 процентов		0	0	0	0	0	0
2.2.5	с коэффициентом риска 1250 процентов, всего, в том числе:		0	0	0	0	0	0
2.2.5.1	по сделкам по уступке ипотечным активам или специализированным обществам денежным требованиям, в том числе удостоверенным залогом		0	0	0	0	0	0
3	Кредиты на потребительские цели, всего, в том числе:	11.2	24 116	18 387	20 971	19 920	14 767	27 159
3.1	с коэффициентом риска 140 процентов		7 589	2 402	3 363	15 675	10 782	16 053
3.2	с коэффициентом риска 170 процентов		0	0	0	0	0	15
3.3	с коэффициентом риска 200 процентов		0	0	0	0	0	0
3.4	с коэффициентом риска 300 процентов		131	13	39	4 232	4 022	12 066
3.5	с коэффициентом риска 600 процентов		0	0	0	4	4	24
4	Кредитный риск по условным обязательствам кредитного характера, всего, в том числе:		1 126 237	1 065 805	60 615	1 820 058	1 763 877	68 843
4.1	по финансовым инструментам с высоким риском		72 783	61 560	60 615	75 185	70 726	68 843
4.2	по финансовым инструментам со средним риском		0	0	0	0	0	0
4.3	по финансовым инструментам с низким риском		0	0	0	0	0	0
4.4	по финансовым инструментам без риска		1 053 444	1 004 245	0	1 744 873	1 693 151	0
5	Кредитный риск по производным финансовым инструментам		0	0	0	0	0	0

«1» Классификация активов по группам риска произведена в соответствии с пунктом 2.3 Инструкции Банка России N 138-И.

«2» Стратегические цели указаны в соответствии с классификацией «кредитных» агентств, участвующих в Соглашении стран-членов Организации экономического сотрудничества и развития (ОЭСР) «Об основных принципах предоставления и использования экспортных кредитов, имеющих официальную поддержку» (информация о стратегических целях публикуется на официальном сайте Банка России в информационно-телекоммуникационной сети «Интернет» в разделе «Банковский надзор»).

«3» Рейтинги долговой способности кредитной организации определяются на основе присвоенных международными рейтинговыми агентствами рейтингов Standard & Poor's, или Fitch Rating's либо Moody's Investors Service.

Подраздел 2.2. Операционный риск

тыс. руб. (кол-во)

Номер строки	Наименование показателя	Номер пояснения	Данные на отчетную дату	Данные на начало отчетного года
1	2	3	4	5
6	Операционный риск, всего, в том числе:	11.6	227 984	226 748
6.1	доходы для целей расчета капитала на покрытие операционного риска, всего, в том числе:	11.6	1 519 892	1 511 655
6.1.1	чистые процентные доходы	11.6	1 081 710	1 119 745
6.1.2	чистые непроцентные доходы	11.6	438 182	391 910
6.2	количество лет, предшествующих дате расчета величины операционного риска	11.6	3	3

Подраздел 2.3. Рыночный риск

тыс. руб.

Номер строки	Наименование показателя	Номер пояснения	Данные на отчетную дату	Данные на начало отчетного года
1	2	3	4	5
7	Совокупный рыночный риск, всего, в том числе:	11.3	917 509	379 268
7.1	процентный риск, всего, в том числе:	11.3	73 400.75	30 341.40
7.1.1	Общий	11.3	9 644.46	15 935.00
7.1.2	Специальный	11.3	63 756.29	14 405.50
7.1.3	гамма-риск и вега-риск по опционам, включаемым в расчет процентного риска		0.00	0.00
7.2	фондовый риск, всего, в том числе:		0.00	0.00
7.2.1	общий		0.00	0.00
7.2.2	специальный		0.00	0.00
7.2.3	гамма-риск и вега-риск по опционам, включаемым в расчет фондового риска		0.00	0.00
7.3	валютный риск, всего, в том числе:		0.00	0.00
7.3.1	гамма-риск и вега-риск по опционам, включаемым в расчет валютного риска		0.00	0.00
7.4	товарный риск, всего, в том числе:		0.00	0.00
7.4.1	основной товарный риск		0.00	0.00
7.4.2	дополнительный товарный риск		0.00	0.00
7.4.3	гамма-риск и вега-риск по опционам, включаемым в расчет товарного риска		0.00	0.00

Раздел 3. Информация о величине резервов на возможные потери по ссудам и иным активам

тыс. руб.

Номер строки	Наименование показателя	Номер пояснения	Данные на отчетную дату	Прирост (+)/ снижение (-) за отчетный период	Данные на начало отчетного года
1	2	3	4	5	6
8	Фактически сформированные резервы на возможные потери, всего, в том числе:	5.1	2 033 598	-356 814	2 390 412
8.1	по ссудам, ссудной и приравненной к ней задолженности	5.1	1 895 533	-193 251	2 088 784
1.2	по иным балансовым активам, по которым существует риск понесения потерь, и прочим потерям	5.1	50 804	-162 536	213 340

1.3	по условным обязательствам кредитного характера и ценным бумагам, права на которые удостоверяются депозитариями, не удовлетворяющим критериям Банка России, отраженным на внебалансовых счетах	5.1	60 422	4 241	56 181
1.4	под операции с резидентами офшорных зон	5.1	26 839	-5 268	32 107

Раздел 4. Информация о показателе финансового рычага

Номер строки	Наименование показателя	Номер пояснения	Значение на отчетную дату	Значение на дату, отстоящую на один квартал от отчетной	Значение на дату, отстоящую на два квартала от отчетной	Значение на дату, отстоящую на три квартала от отчетной
1	2	3	4	5	6	7
1	Основной капитал, тыс. руб.	7	2 858 075	2 858 895	2 765 407	2 837 985
2	Величина балансовых активов и внебалансовых требований под риском для расчета показателя финансового рычага, тыс. руб.	7	22 700 848	22 603 859	22 321 427	23 589 265
3	Показатель финансового рычага по "Базелю III", процент	7	12.6	12.6	12.4	12.0

Раздел 5. Основные характеристики инструментов капитала


Номер строки	Наименование характеристики инструмента	Описание характеристики инструмента	Описание характеристики инструмента
1	2	3	4
1	Сокращенное фирменное наименование эмитента инструмента капитала	АО КБ "АГРОПРОМКРЕДИТ"	АО КБ "АГРОПРОМКРЕДИТ"
2	Идентификационный номер инструмента	102028808	102028808
3	Применимое право	Россия	Россия
Регулятивные условия			
4	Уровень капитала, в который инструмент включается в течение переходного периода "Базель III"	не применимо	не применимо
5	Уровень капитала, в который инструмент включается после окончания переходного периода "Базель III"	базовый капитал	базовый капитал
6	Уровень консолидации, на котором инструмент включается в капитал	не применимо	не применимо
7	Тип инструмента	обыкновенные акции	обыкновенные акции
8	Стоимость инструмента, включенная в расчет капитала	1 890 000	350 028
9	Номинальная стоимость инструмента	1 890 000 (Российский рубль)	350 028 (Российский рубль)
10	Классификация инструмента для целей бухгалтерского учета	акционерный капитал	акционерный капитал
11	Дата выпуска (привлечения, размещения) инструмента	29.01.2010	18.06.2014
12	Наличие срока по инструменту	бессрочный	бессрочный
13	Дата погашения инструмента	без ограничения срока	без ограничения срока
14	Наличие права досрочного выкупа (погашения) инструмента, согласованного с Банком России	нет	нет
15	Первоначальная дата (даты) возможной реализации права досрочного выкупа (погашения) инструмента, условия реализации такого права и сумма выкупа (погашения)	не применимо	не применимо
16	Последующая дата (даты) реализации права досрочного выкупа (погашения) инструмента	не применимо	не применимо
Проценты/дивиденды/купонный доход			
17	Тип ставки по инструменту	плавающая ставка	плавающая ставка
18	Ставка	не применимо	не применимо
19	Наличие условий прекращения выплат дивидендов по обыкновенным акциям	нет	нет
20	Обязательность выплат дивидендов	полностью по усмотрению кредитной организации (головной кредитной организации и (или) участника банковской группы)	полностью по усмотрению кредитной организации (головной кредитной организации и (или) участника банковской группы)
21	Наличие условий, предусматривающих увеличение платежей по инструменту или иных стимулов к досрочному выкупу (погашению) инструмента	нет	нет
22	Характер выплат	некумулятивный	некумулятивный
23	Конвертируемость инструмента	неконвертируемый	неконвертируемый
24	Условия, при наступлении которых осуществляется конвертация инструмента	не применимо	не применимо
25	Полная либо частичная конвертация	не применимо	не применимо
26	Ставка конвертации	не применимо	не применимо
27	Обязательность конвертации	не применимо	не применимо
28	Уровень капитала, в инструмент которого конвертируется инструмент	не применимо	не применимо
29	Сокращенное фирменное наименование эмитента инструмента, в который конвертируется инструмент	не применимо	не применимо
30	Возможность списания инструмента на покрытие убытков	нет	нет
31	Условия, при наступлении которых осуществляется списание инструмента	не применимо	не применимо
32	Полное или частичное списание	не применимо	не применимо
33	Постоянное или временное списание	не применимо	не применимо
34	Механизм восстановления	не применимо	не применимо
35	Субординированность инструмента	не применимо	не применимо
36	Соответствие требованиям Положения Банка России № 395-П и Положения Банка России № 509-П	да	да
37	Описание несоответствий	не применимо	не применимо

Примечание: полная информация об условиях выпуска (привлечения) инструментов капитала, а также актуальная информация раздела 5 Отчета приводится в разделе "Раскрытие информации для регулятивных целей" сайта www.agrobank.ru.

Раздел "Справочно". Информация о движении резерва на возможные потери по ссудам, ссудной и приравненной к ней задолженности (номер пояснения 5.1).

1. Формирование (донесение) резерва в отчетном периоде (тыс. руб.), всего	3 090 833
в том числе вследствие:	
1.1. выдачи ссуд	1 491 470

1.2. изменения качества ссуд	1 218 607
1.3. изменения официального курса иностранной валюты по отношению к рублю, установленного Банком России	63 303
1.4. иных причин	317 453
2. Восстановление (уменьшение) резерва в отчетном периоде (тыс. руб.), всего	3 284 084
в том числе вследствие:	
2.1. списания безнадежных ссуд	984
2.2. погашения ссуд	1 907 943
2.3. изменения качества ссуд	910 060
2.4. изменения официального курса иностранной валюты по отношению к рублю, установленного Банком России	254 858
2.5. иных причин	210 239



Председатель Правления

Корнов В.А.



Главный бухгалтер

Хмелева С.А.

М.П.

Исполнитель: Потухова В.Г.

Телефон: (495) 739-20-05

31 мая 2017 г.



Код территории по ОКATO	Код кредитной организации (филиала)	
	по ОКПО	регистрационный номер (порядковый номер)
45441000000	34922679	2880

СВЕДЕНИЯ ОБ ОБЯЗАТЕЛЬНЫХ НОРМАТИВАХ, ПОКАЗАТЕЛЕ ФИНАНСОВОГО РЫЧАГА И НОРМАТИВЕ КРАТКОСРОЧНОЙ ЛИКВИДНОСТИ
(публикуемая форма)

на "1" января 2017 г.

Кредитной организации АКЦИОНЕРНОЕ ОБЩЕСТВО КОММЕРЧЕСКИЙ БАНК "АГРОПРОМКРЕДИТ"

АО КБ "АГРОПРОМКРЕДИТ"

(полное фирменное и сокращенное фирменное наименование)

Почтовый адрес: 140083, Московская область, г. Лыткарино, мкр-н 5, квартал 2, д.13

Код формы по ОКУД 0409813
Квартальная (Годовая)

Раздел 1. Сведения об обязательных нормативах

в процентах

в процентах

Номер строки	Наименования показателя	Номер пояснения	Нормативное значение	Фактическое значение			
				на отчетную дату		на начало отчетного года	
1	2	3	4	5		6	
1	Норматив достаточности базового капитала банка (Н1.1), банковской группы (Н20.1)	6	>=4,5	16,5		14,2	
2	Норматив достаточности основного капитала банка (Н1.2), банковской группы (Н20.2)	6	>=6,0	16,5		14,2	
3	Норматив достаточности собственных средств (капитала) банка (норматив Н1.0), банковской группы (Н20.0)	6	>=8,0	17,0		14,2	
4	Норматив достаточности собственных средств (капитала) небанковской кредитной организации, имеющей право на осуществление переводов денежных средств без открытия банковских счетов и связанных с ними иных банковских операций (Н1.3)		x	x		x	
5	Норматив мгновенной ликвидности банка (Н2)	11.7	>=15	88,1		259,5	
6	Норматив текущей ликвидности банка (Н3)	11.7	>=50	268,5		182,2	
7	Норматив долгосрочной ликвидности банка (Н4)	11.7	<=120	66,3		35,3	
8	Норматив максимального размера риска на одного заемщика или группу связанных заемщиков банка (Н6)		<=25	Максимальное	22,8	Максимальное	24,7
				Минимальное	0,0	Минимальное	0,0
9	Норматив максимального размера крупных кредитных рисков банка (Н7), банковской группы (Н22)		<=800	219,2		251,9	
10	Норматив максимального размера кредитов, банковских гарантий и поручительств, предоставленных банком своим участникам (акционерам) (Н9.1)		<=50	0,0		0,0	
11	Норматив совокупной величины риска по инсайдерам банка (Н10.1)		<=3	0,6		1,5	
12	Норматив использования собственных средств (капитала) банка для приобретения акций (долей) других юридических лиц (Н12), норматив использования собственных средств (капитала) банковской группы для приобретения головной кредитной организацией банковской группы и участниками банковской группы акций (долей) других юридических лиц (Н23)		<=25	0,0		17,2	
13	Норматив соотношения суммы ликвидных активов сроком исполнения в ближайшие 30 календарных дней к сумме обязательств РНКО (Н15)		x	x		x	
14	Норматив ликвидности небанковской кредитной организации, имеющей право на осуществление переводов денежных средств без открытия банковских счетов и связанных с ними иных банковских операций (Н15.1)		x	x		x	
15	Норматив максимальной совокупной величины кредитов клиентам - участникам расчетов на завершение расчетов (Н16)		x	x		x	
16	Норматив предоставления РНКО от своего имени и за свой счет кредитов заемщикам, кроме клиентов - участников расчетов (Н16.1)		x	x		x	
17	Норматив минимального соотношения размера ипотечного покрытия и объема эмиссии облигаций с ипотечным покрытием (Н18)		x	x		x	
18	Норматив максимального размера риска на одного заемщика или группу связанных заемщиков банковской группы (Н21)		x	x		x	

Раздел 2. Информация о расчете показателя финансового рычага

Подраздел 2.1. Расчет размера балансовых активов и внебалансовых требований под риском для расчета показателя финансового рычага

тыс.руб.

Номер строки	Наименование показателя	Номер пояснения	Сумма
1	2	3	4
1	Размер активов в соответствии с бухгалтерским балансом (публикуемая форма), всего		22 755 458
2	Поправка в части вложений в капитал кредитных, финансовых, страховых или иных организаций, отчетные данные которых включаются в консолидированную финансовую отчетность, но не включаются в расчет величины собственных средств (капитала), обязательных нормативов и размеров (лимитов) открытых валютных позиций банковской группы		не применимо для отчетности кредитной организации как юридического лица
3	Поправка в части фидуциарных активов, отражаемых в соответствии с правилами бухгалтерского учета, но не включаемых в расчет показателя финансового рычага		24 000
4	Поправка в части производных финансовых инструментов (ПФИ)		0
5	Поправка в части операций кредитования ценными бумагами		0
6	Поправка в части приведения к кредитному эквиваленту условных обязательств кредитного характера		161 985
7	Прочие поправки		203 330
8	Величина балансовых активов и внебалансовых требований под риском с учетом поправок для расчета показателя финансового рычага, итого		22 690 113

Подраздел 2.2. Таблица расчета показателя финансового рычага

тыс.руб.

Номер строки	Наименование показателя	Номер пояснения	Сумма
1	2	3	4
Риск по балансовым активам			
1	Величина балансовых активов, всего		22 561 312
2	Уменьшающая поправка на сумму показателей, принимаемых в уменьшение величины источников основного капитала		22 449
3	Величина балансовых активов под риском с учетом поправки (разность строк 1 и 2), итого		22 538 863
Риск по операциям с ПФИ			
4	Текущий кредитный риск по операциям с ПФИ (за вычетом полученной вариационной маржи), всего		0
5	Потенциальный кредитный риск на контрагента по операциям с ПФИ, всего		0
6	Поправка на размер номинальной суммы предоставленного обеспечения по операциям с ПФИ, подлежащей списанию с баланса в соответствии с правилами бухгалтерского учета		в соответствии с российскими правилами бухгалтерского учета неприменимо
7	Уменьшающая поправка на сумму перечисленной вариационной маржи в установленных случаях		0
8	Поправка в части требований банка - участника клиринга к центральному контрагенту по исполнению сделок клиентов		0
9	Поправка для учета кредитного риска в отношении базисного (базового) актива по выпущенным кредитным ПФИ		0
10	Уменьшающая поправка в части выпущенных кредитных ПФИ		0
11	Величина риска по ПФИ с учетом поправок (сумма строк 4, 5, 9 за вычетом строк 7, 8, 10), итого		0
Риск по операциям кредитования ценными бумагами			
12	Требования по операциям кредитования ценными бумагами (без учета неттинга), всего:		0
13	Поправка на величину неттинга денежной части (требований и обязательств) по операциям кредитования ценными бумагами		0
14	Величина кредитного риска на контрагента по операциям кредитования ценными бумагами		0
15	Величина риска по гарантийным операциям кредитования ценными бумагами		0
16	Требования по операциям кредитования ценными бумагами с учетом поправок (сумма строк 12, 14, 15 за вычетом строки 13), итого		0
Риск по условным обязательствам кредитного характера (КРВ)			
17	Номинальная величина риска по условным обязательствам кредитного характера (КРВ), всего		1 065 805
18	Поправка в части применения коэффициентов кредитного эквивалента		903 821

19	Величина риска по условным обязательствам кредитного характера (КРВ) с учетом поправок (разность строк 17 и 18), итого		161 985
Капитал и риски			
20	Основной капитал	6	2 858 075
21	Величина балансовых активов и внебалансовых требований под риском для расчета показателя финансового рычага (сумма строк 3, 11, 16, 19), всего		22 700 848
Показатель финансового рычага			
22	Показатель финансового рычага по "Базелю III" (строка 20 : строка 21), процент	7	12.6

Председатель Правления



Корнев В.А.

Главный бухгалтер



Хмелева С.А.

М.П.

Исполнитель: Петухова Е.Г.

Телефон: (495) 739-20-05

31 мая 2017



Код территории по ОКТО	Код кредитной организации (филиала)	
	по ОКПО	регистрационный номер (переводный номер)
46441000000	34922679	2880

ОТЧЕТ О ДВИЖЕНИИ ДЕНЕЖНЫХ СРЕДСТВ

(публикуемая форма)

на "1" января 2017 г.

Кредитной организации АКЦИОНЕРНОЕ ОБЩЕСТВО КОММЕРЧЕСКИЙ БАНК "АГРОПРОМКРЕДИТ"

АО КБ "АГРОПРОМКРЕДИТ"

(полное фирменное и сокращенное фирменное наименование)

Почтовый адрес: 140083, Московская область, г. Лыткарино, мкр-н 5, квартал 2, д.13

Код формы по ОКУД 0408814

Квартальная (Годовая)

тыс. руб.

Номер строки	Наименование статей	Номер пояснения	Денежные потоки за отчетный период	Денежные потоки за соответствующий отчетный период прошлого года
1	2	3	4	5
1	Чистые денежные средства, полученные от (использованные в) операционной деятельности			
1.1	Денежные средства, полученные от (использованные в) операционной деятельности до изменений в операционных активах и обязательствах, всего, в том числе:	8	-409 393	-594 610
1.1.1	проценты полученные		2 438 495	2 813 443
1.1.2	проценты уплаченные		-1 764 230	-2 164 724
1.1.3	комиссии полученные		208 704	245 215
1.1.4	комиссии уплаченные		-83 079	-67 853
1.1.5	доходы за вычетом расходов по операциям с финансовыми активами, оцениваемыми по справедливой стоимости через прибыль или убыток, имеющимися в наличии для продажи		-35 366	-3 611
1.1.6	доходы за вычетом расходов по операциям с ценными бумагами, удерживаемыми до погашения		-2	0
1.1.7	доходы за вычетом расходов по операциям с иностранной валютой		81 396	-150 526
1.1.8	прочие операционные доходы		53 762	63 160
1.1.9	операционные расходы		-1 215 776	-1 249 752
1.1.10	расход (возмещение) по налогам		-93 297	-79 962
1.2	Прирост (снижение) чистых денежных средств от операционных активов и обязательств, всего, в том числе:	8	-1 178 283	-1 493 692
1.2.1	чистый прирост (снижение) по обязательным резервам на счетах в Банке России		-19 116	62 936
1.2.2	чистый прирост (снижение) по вложениям в ценные бумаги, оцениваемым по справедливой стоимости через прибыль или убыток		0	0
1.2.3	чистый прирост (снижение) по ссудной задолженности		888 574	-982 734
1.2.4	чистый прирост (снижение) по прочим активам		92 259	-129 050
1.2.5	чистый прирост (снижение) по кредитам, депозитам и прочим средствам Банка России		0	-2 887 313
1.2.6	чистый прирост (снижение) по средствам других кредитных организаций		-14 699	-8 020
1.2.7	чистый прирост (снижение) по средствам клиентов, не являющихся кредитными организациями		-1 074 114	1 942 352
1.2.8	чистый прирост (снижение) по финансовым обязательствам, оцениваемым по справедливой стоимости через прибыль или убыток		0	0
1.2.9	чистый прирост (снижение) по выпущенным долговым обязательствам		-801 742	228 870
1.2.10	чистый прирост (снижение) по прочим обязательствам		-249 445	279 267
1.3	Итого по разделу 1 (ст. 1.1 + ст. 1.2)	8	-1 587 676	-2 088 302
2	Чистые денежные средства, полученные от (использованные в) инвестиционной деятельности			
2.1	Приобретение ценных бумаг и других финансовых активов, относящихся к категории "имеющиеся в наличии для продажи"		-663 471	-24 438
2.2	Выручка от реализации и погашения ценных бумаг и других финансовых активов, относящихся к категории "имеющиеся в наличии для продажи"		1 275 070	1 944 032
2.3	Приобретение ценных бумаг, относящихся к категории "удерживаемые до погашения"		-108 924	0
2.4	Выручка от погашения ценных бумаг, относящихся к категории "удерживаемые до погашения"		107 534	577 096
2.5	Приобретение основных средств, нематериальных активов и материальных запасов		-25 880	-145 133
2.6	Выручка от реализации основных средств, нематериальных активов и материальных запасов		4 707	9 625
2.7	Дивиденды полученные		4 646	0
2.8	Итого по разделу 2 (сумма строк с 2.1 по 2.7)	8	595 682	2 361 182
3	Чистые денежные средства, полученные от (использованные в) финансовой деятельности			
3.1	Взносы акционеров (участников) в уставный капитал		0	0
3.2	Приобретение собственных акций (долей), выкупленных у акционеров (участников)		0	0
3.3	Продажа собственных акций (долей), выкупленных у акционеров (участников)		0	0
3.4	Выплаченные дивиденды		0	0
3.5	Итого по разделу 3 (сумма строк с 3.1 по 3.4)		0	0
4	Влияние изменений официальных курсов иностранных валют по отношению к рублю, установленных Банком России, на денежные средства и их эквиваленты		-64 661	87 713
5	Прирост (использование) денежных средств и их эквивалентов		-1 056 655	360 593
5.1	Денежные средства и их эквиваленты на начало отчетного года		2 470 362	2 109 769
5.2	Денежные средства и их эквиваленты на конец отчетного периода		1 413 707	2 470 362

Председатель Правления

Корнев В.А.

Главный бухгалтер

Хмелева С.А.

