

Банковская отчетность				
Код территории по ОКТО	Код кредитной организации (филиала)	по ОКПО	регистрационный номер	(/порядковый номер)
45293578000	09926224	3509		

БУХГАЛТЕРСКИЙ БАЛАНС
(публикуемая форма)
на 01.01.2017 года

Кредитной организации
НЕБАНКОВСКАЯ КРЕДИТНАЯ ОРГАНИЗАЦИЯ "ЭЛЕКТРОННЫЙ ПЛАТЕЖНЫЙ СЕРВИС" (ОБЩЕСТВО С ОГРАНИЧЕННОЙ ОТВЕТСТВЕННОСТЬЮ)
/ НКО ЭПС (ООО)
Почтовый адрес
117393, г. Москва, ул. Профсоюзная, д. 56

Код формы по ОКУД 0409806 Квартальная (Годовая)							тыс. руб.
Номер строки	Наименование статьи	Номер пояснений	Данные на отчетную дату	Данные на начало отчетного года			
1	2	3	4	5			
I. АКТИВЫ							
1	Денежные средства		0	0		0	
2	Средства кредитных организаций в Центральном банке Российской Федерации	1.2.	9351			10165	
2.1	Обязательные резервы		7292			6846	
3	Средства в кредитных организациях	1.3.	21303			31206	
4	Финансовые активы, оцениваемые по справедливой стоимости через прибыль или убыток		0			0	
5	Чистая ссудная задолженность		13000			110000	
6	Чистые вложения в ценные бумаги и другие финансовые активы, имеющиеся в наличии для продажи		0			0	
6.1	Инвестиции в дочерние и зависимые организации		0			0	
7	Чистые вложения в ценные бумаги, удерживаемые до погашения		0			0	
8	Требования по текущему налогу на прибыль		0			200	

19	Отложенный налоговый актив		1198	952
110	Основные средства, нематериальные активы и материальные запасы	3	220	25
111	Долгосрочные активы, предназначенные для продажи		0	0
112	Прочие активы	4	126151	31016
113	Всего активов		171223	183564
II. ПАССИВ				
114	Кредиты, депозиты и прочие средства Центрального банка Российской Федерации		0	0
115	Средства кредитных организаций		0	0
116	Средства клиентов, не являющихся кредитными организациями	5.1.	3439	6274
116.1	Вклады (средства) физических лиц в том числе индивидуальных предпринимателей		0	0
117	Финансовые обязательства, оцениваемые по справедливой стоимости через прибыль или убыток		0	0
118	Выпущенные долговые обязательства		0	0
119	Обязательство по текущему налогу на прибыль	5.3.	562	257
120	Отложенное налоговое обязательство		0	0
121	Прочие обязательства	5.2.	142671	154801
122	Резервы на возможные потери по условным обязательствам кредитного характера, прочим возможным потерям и операциям с резидентами офшорных зон		0	0
123	Всего обязательств		146672	161332
III. ИСТОЧНИКИ СОБСТВЕННЫХ СРЕДСТВ				
124	Средства акционеров (участников)	7.1.1.	18000	18000
125	Собственные акции (доли), выкупленные у акционеров (участников)		0	0
126	Эмиссионный доход		0	0
127	Резервный фонд	7.1.3.	2700	2207
128	Переоценка по справедливой стоимости ценных бумаг, имеющихся в наличии для продажи, уменьшенная на отложенное налоговое обязательство (увеличенная на отложенный налоговый актив)		0	0
129	Переоценка основных средств и нематериальных активов, уменьшенная на отложенное налоговое обязательство		0	0
130	Переоценка обязательств (требований) по выплате долгосрочных вознаграждений		0	0

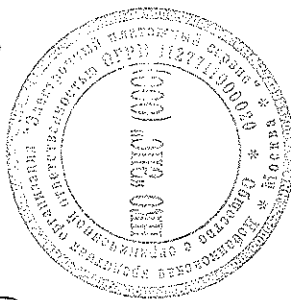
31	Переценка инструментов хеджирования				0	0
32	Денежные средства безвозмездного финансирования (вклады в имущество)				0	0
33	Нераспределенная прибыль (непокрытые убытки) прошлых лет	7.1.4.			1532	0
34	Неиспользованная прибыль (убыток) за отчетный период	7.2.			2319	2025
35	Всего источников собственных средств				2451	2232
IV. ВНЕБАЛАНСОВЫЕ ОБЯЗАТЕЛЬСТВА						
36	Безотзывные обязательства кредитной организации				0	0
37	Выданные кредитной организацией гарантии и поручительства				0	0
38	Условные обязательства некредитного характера	6.1.			1653	0

Председатель Правления

Бурлаков К.В.

Главный бухгалтер

Майорова Е.В.



31.03.2017

Банковская отчетность			
Код территории по ОКТО	Код кредитной организации (филиала)	по ОКПО	регистрационный номер (/ порядковый номер)
45293578000	109926224		3509

Отчет о финансовых результатах
(публикуемая форма)
за 2016 год

Кредитной организации
НЕВАНКОВСКАЯ КРЕДИТНАЯ ОРГАНИЗАЦИЯ "ЭЛЕКТРОННЫЙ ПЛАТЕЖНЫЙ СЕРВИС" (ОБЩЕСТВО С ОГРАНИЧЕННОЙ ОТВЕТСТВЕННОСТЬЮ)
/ НКО ЭПС (ООО)

Почтовый адрес
117393, г. Москва, ул. Профсоюзная, д. 56

Код формы по ОКУД 0409807
Квартальная (Годовая)

Раздел 1. О прибылях и убытках

Номер строки	Наименование статьи	Номер пояснений	Данные за отчетный период	Данные за соответствующий период прошлого года	тыс. руб.
1	2	3	4	5	
1	Процентные доходы, всего, в том числе:	7.2.	6219	11328	
1.1	от размещений средств в кредитных организациях	7.2.	6193	11328	
1.2	от ссуд, предоставленных клиентам, не являющимся кредитными организациями		26	0	
1.3	от оказания услуг по финансовой аренде (лизингу)		0	0	
1.4	от вложений в ценные бумаги		0	0	
2	Процентные расходы, всего, в том числе:		0	0	
2.1	по привлеченным средствам кредитных организаций		0	0	
2.2	по привлеченным средствам клиентов, не являющимся кредитными организациями		0	0	
2.3	по выпущенным долговым обязательствам		0	0	
3	Чистые процентные доходы (отрицательная процентная маржа)	7.2.	6219	11328	
4	Изменение резерва на возможные потери по ссудам, ссудной и приравненной к ней задолженности, средствам, размещенным на корреспондентских счетах, а также		0	-188	

Строки	1	2	3	4	5	года
1						5
1	Прибыль (убыток) за отчетный период			2319		2025
2	Прочий совокупный доход (убыток)		X		X	
3	Статьи, которые не переклассифицируются в прибыль или убыток, всего, в том числе:			0		0
3.1	изменение фонда переоценки основных средств			0		0
3.2	изменение фонда переоценки обязательств (требований) по пенсионному обеспечению работников по программам с установленными выплатами			0		0
4	Налог на прибыль, относящийся к статьям, которые не могут быть переклассифицированы в прибыль или убыток			0		0
5	Прочий совокупный доход (убыток), который не может быть переклассифицирован в прибыль или убыток, за вычетом налога на прибыль					
6	Статьи, которые не могут быть переклассифицированы в прибыль или убыток, всего, в том числе:			0		0
6.1	изменение фонда переоценки финансовых активов, имеющихся в наличии для продажи			0		0
6.2	изменение фонда хеджирования денежных потоков			0		0
7	Налог на прибыль, относящийся к статьям, которые могут быть переклассифицированы в прибыль или убыток			0		0
8	Прочий совокупный доход (убыток), который может быть переклассифицирован в прибыль или убыток, за вычетом налога на прибыль			0		0
9	Прочий совокупный доход (убыток) за вычетом налога на прибыль			0		0
10	Финансовый результат за отчетный период			2319		2025

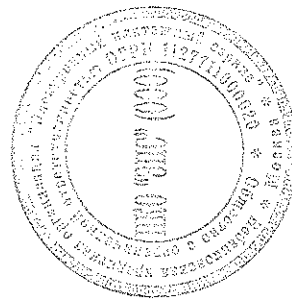
Председатель Правления

Бурлаков К.В.

Главный бухгалтер

Майорова Е.В.

31.03.2017



Банковская отчетность			
Код территории по ОКТО	Код кредитной организации (филиала)	по ОКТО	регистрационный номер
145293578000	109926224	3309	

ОТЧЕТ ОБ УРОВНЕ ДОСТАТОЧНОСТИ КАПИТАЛА ДЛЯ ПОКРЫТИЯ РИСКОВ,
ВЕЛИЧИНЕ РЕЗЕРВОВ НА ВОЗМОЖНЫЕ ПОТЕРИ ПО ОСУДАМ И ИНЫМ АКТИВАМ
(ПУБЛИКУЕМАЯ ФОРМА)

по состоянию на 01.01.2017 года

Кредитной организации
НЕБАНКОВСКАЯ КРЕДИТНАЯ ОРГАНИЗАЦИЯ "ЭЛЕКТРОННЫЙ ПЛАТЕЖНЫЙ СЕРВИС" (ОБЩЕСТВО С ОГРАНИЧЕННОЙ ОТВЕТСТВЕННОСТЬЮ)
/ ИКО ЭПС (ООО)

Юридический адрес
117393, г. Москва, ул. Профсоюзная, д. 56

Код формы по ОКУД 0409808
Квартальная (Годовая)

Раздел 1. Информация об уровне достаточности капитала

Номер строки	Наименование инструмента (показателя)	Номер пояснения	Стоимость инструмента (величина показателя) на отчетную дату	Стоимость инструмента (величина показателя) на начало отчетного года	чис. руб.
1	2	3	4	5	6
1	Источники базового капитала				7
1.1	Уставный капитал и эмиссионный доход, всего, в том числе сформированный:		18000.0000	X	18000.0000
1.1.1	Обыкновенными акциями (долями)		18000.0000	X	18000.0000
1.1.2	Привилегированными акциями			X	X
1.2	Нераспределенная прибыль (убыток):		1532.0000	X	0.0000
1.2.1	Прошлых лет		1532.0000	X	0.0000
1.2.2	Отчетного года			X	X
3	Резервный фонд		2700.0000	X	2207.0000
4	Доли уставного капитала, подлежащие возврату исключению из расчета собственных средств (капитала)			X	X
5	Инструменты базового капитала дочерних организаций, принадлежащие третьим сторонам				
6	Источники базового капитала, итого (строка 1 +/- строка 2 + строка 3 - строка 4 + строка 5)		22232.0000	X	20207.0000
Показатели, уменьшающие источники базового капитала					
17	Корректировка торгового портфеля				

Примечание.

Сведения о данных бухгалтерского баланса, являющихся источниками для составления раздела 1 Отчета, приведены в пояснениях N N

сопроводительной информации к форме 0409808.

Раздел 2. Сведения о величине кредитного, операционного и рыночного рисков, покрываемых капиталом

Подраздел 2.1. Кредитный риск при применении стандартизированного подхода

Номер строки	Наименование показателя	Номер пояснения	Данные на отчетную дату			Данные на начало отчетного года			тыс. руб.
			Стоимость активов (инструментов), оцениваемых по стандартизированному подходу	Активы (инструменты), за вычетом сформированных резервов на возможные потери	Стоимость активов (инструментов), оцениваемых по стандартизированному подходу	Активы (инструменты), за вычетом сформированных резервов на возможные потери	Стоимость активов (инструментов), оцениваемых по стандартизированному подходу	Активы (инструменты), за вычетом сформированных резервов на возможные потери	
1	2	3	4	5	6	7	8	9	
1.1	Кредитный риск по активам, отраженным на балансовых счетах		0	0	0	0	0	0	0
1.1.1	Активы с коэффициентом риска <1> 0 процентов, всего, из них:		0	0	0	0	0	0	0
1.1.1.1	денежные средства и обязательные резервы, депонированные в Банке России		0	0	0	0	0	0	0
1.1.1.2	кредитные требования и другие требования, обеспеченные гарантиями Российской Федерации, Минфина России и Банка России и залогом государственных долговых ценных бумаг Российской Федерации, Минфина России и Банка России		0	0	0	0	0	0	0
1.1.1.3	кредитные требования и другие требования к центральным банкам или правительствам стран, имеющих страновые оценки "0", "1" <2>, в том числе обеспеченные гарантиями этих стран и так далее		0	0	0	0	0	0	0
1.1.2	Активы с коэффициентом риска 20 процентов, всего, из них:		0	0	0	0	0	0	0
1.1.2.1	кредитные требования и другие требования к субъектам Российской Федерации, муниципальным образованиям, к иным организациям, обеспеченные гарантиями и залогом ценных бумаг субъектов Российской Федерации и муниципальных образований		0	0	0	0	0	0	0
1.1.2.2	кредитные требования и другие требования к центральным банкам или правительствам стран, имеющих страновую оценку "2", в том числе обеспеченные их гарантиями (залогом ценных бумаг)		0	0	0	0	0	0	0
1.1.2.3	кредитные требования и другие требования к кредитным организациям - резидентам стран со страновой оценкой "0", "1", имеющим рейтинг долгосрочной кредитоспособности <3>, в том числе обеспеченные их гарантиями		0	0	0	0	0	0	0
1.3	Активы с коэффициентом риска 50 процентов, всего, из них:		0	0	0	0	0	0	0
1.3.1.1	кредитные требования и другие требования в иностранной валюте, обеспеченные гарантиями Российской Федерации, Минфина России и Банка России и залогом государственных долговых ценных бумаг Российской Федерации, Минфина России и Банка России, номинированных в иностранной валюте		0	0	0	0	0	0	0
1.3.1.2	кредитные требования и другие требования к центральным банкам или правительствам стран, имеющих страновую оценку "3", в том числе обеспеченные их гарантиями (залогом ценных бумаг)		0	0	0	0	0	0	0

		(инструментов), оцениваемых по подходу на основе внутренних рейтингов	за вычетом сформированных резервов на возможные потери	кредитного риска	(инструментов), оцениваемых по подходу на основе внутренних рейтингов	за вычетом сформированных резервов на возможные потери	кредитного риска	
1	2	3	4	5	6	7	8	9
11	Кредитный риск, рассчитанный с использованием базового подхода на основе внутренних рейтингов			0	0	0	0	0
12	Кредитный риск, рассчитанный с использованием продвинутого подхода на основе внутренних рейтингов			0	0	0	0	0

Подраздел 2.2 Операционный риск

Номер строки	Наименование показателя	Номер показания	Данные на отчетную дату	Данные на начало отчетного года	тыс. руб. (кол-во)
1	2	3	4	5	
16	Операционный риск, всего, в том числе:		0.0	0.0	
16.1	Доходы для целей расчета капитала на покрытие Операционного риска, всего, в том числе:		0.0	0.0	
16.1.1	Чистые процентные доходы		0.0	0.0	
16.1.2	Чистые непроцентные доходы		0.0	0.0	
16.2	Количество лет, предшествующих дате расчета величины Операционного риска		0.0	0.0	

Подраздел 2.3 Рыночный риск

Номер строки	Наименование показателя	Номер показания	Данные на отчетную дату	Данные на начало отчетного года	тыс. руб.
1	2	3	4	5	
17	Совокупный рыночный риск, всего, в том числе:		0.0	0.0	
17.1	Процентный риск, всего, в том числе:		0.0	0.0	
17.1.1	Общий		0.0	0.0	
17.1.2	Специальный		0.0	0.0	
17.1.3	Gamma-риск и vega-риск по опционам, включаемым в расчет процентного риска		0.0	0.0	
17.2	Фондовый риск, всего, в том числе:		0.0	0.0	
17.2.1	Общий		0.0	0.0	
17.2.2	Специальный		0.0	0.0	
17.2.3	Gamma-риск и vega-риск по опционам, включаемым в расчет фондового риска		0.0	0.0	
17.3	Валютный риск, всего в том числе:		0.0	0.0	
17.3.1	Gamma-риск и vega-риск по опционам, включаемым в расчет валютного риска		0.0	0.0	
17.4	Товарный риск, всего, в том числе:		0.0	0.0	

17.4.1	Основной товарный риск		0.0	0.0
17.4.2	Дополнительный товарный риск		0.0	0.0
17.4.3	Гамма-риск и вета-риск по опционам, включаемым в расчет товарного риска		0.0	0.0

Раздел 3. Информация о величине резервов на возможные потери по ссудам и иным активам

Номер строки	Наименование показателя	Номер пояснения	Данные на отчетную дату	Прирост (+) / снижение (-) за отчетный период	Данные на начало отчетного года
1	2	3	4	5	6
1	Фактически сформированные резервы на возможные потери, в том числе:		5987	1038	4949
1.1	по ссудам, ссудной и приравненной к ней задолженности		0		0
1.2	по иным балансовым активам, по которым существует риск понесения потерь, и прочие потери		5987	1038	4949
1.3	по условным обязательствам кредитного характера и ценным бумагам, права на которые удостоверяются депозитариями, не удовлетворяющими критериям Банка России, отраженным на внебалансовых счетах		0		0
1.4	по операциям с резидентами офшорных зон		0		0

Раздел 4. Информация о показателе финансового рычага

Номер строки	Наименование показателя	Номер пояснения	Значение на отчетную дату	Значение на дату, отстоящую на один квартал от отчетной	Значение на дату, отстоящую на три квартала от отчетной
1	2	3	4	5	6
1	Основной капитал, тыс.руб.		0.0	0.0	0.0
2	Величина балансовых активов и внебалансовых требований под риском для расчета показателя финансового рычага, тыс.руб.		0.0	0.0	0.0
3	Показатель финансового рычага по "Базелю III", процент		0.0	0.0	0.0

Раздел 5. Основные характеристики инструментов капитала

№ п.п. / Наименование характеристики инструмента	Сокращенное фирменное наименование эмитента инструмента капитала	Идентификационный номер инструмента	Применяемое право	Уровень капитала, в который включается в инструмент в течение переходного периода "Базель III"	Уровень консолидации, в котором инструмент исключается из капитала	Тип инструмента	Стоимость инструмента, включенная в расчет капитала	Номинальная стоимость инструмента
1	2	3	4	5	6	7	8	9

Раздел 5. Продолжение

№ п.п. / Наименование	Классификация инструмента	Дата выпуска	Наименование	Дата	Наличие права	Первоначальная	Последующая	Тип	Проценты/дивиденды/купонный доход	Наличие условий	Обязательность	Наличие условий
									Ставка			

Раздел 2. Информация о расчете показателя финансового рычага

Раздел 2.1 Расчет размера балансовых активов и внебалансовых требований под риском для расчета показателя финансового рычага

тыс. руб.			
Номер	Наименование показателя	Номер пояснения	Сумма
п/п			
1	2	3	4
1	Размер активов в соответствии с бухгалтерским балансом (публикуемая форма), всего		0
2	Поправка в части вложений в капитал кредитных, финансовых, страховых или иных организаций, отчетные данные которых включаются в консолидированную финансовую отчетность, но не включаются в расчет величины собственных средств (капитала), обязательных нормативов и размеров (лимитов) открытых валютных позиций банковской группы		не применимо для отчетности кредитной организации как юридического лица
3	Поправка в части фидуциарных активов, отражаемых в соответствии с правилами бухгалтерского учета, но не включаемых в расчет показателя финансового рычага		0
4	Поправка в части производных финансовых инструментов (ПФИ)		0
5	Поправка в части операций кредитования ценными бумагами		0
6	Поправка в части приведения к кредитному эквиваленту условных обязательств кредитного характера		0
7	Прочие поправки		0
8	Величина балансовых активов и внебалансовых требований под риском с учетом поправок для расчета показателя финансового рычага, итого		0

Раздел 2.2 Таблица расчета показателя финансового рычага

тыс. руб.			
Номер	Наименование показателя	Номер пояснения	Сумма

Раздел 3. Информация о расчете норматива краткосрочной ликвидности

тыс. руб.												
Номер строки	Наименование показателя	Номер пояснения	Данные на 01.04.2016		Данные на 01.07.2016		Данные на 01.10.2016		Данные на 01.01.2017			
			величина требований (обязательства)	взвешенная величина требований (обязательства)	величина требований (обязательства)	взвешенная величина требований (обязательства)	величина требований (обязательства)	взвешенная величина требований (обязательства)				
1	2	3	4	5	6	7	8	9	10	11		
ВЫСОКОКАЧЕСТВЕННЫЕ ЛИКВИДНЫЕ АКТИВЫ												
1	Высоколиквидные активы (ВЛА) с учетом дополнительных требований (активов), исключенных в числитель N26 (427)		X		X		X		X			
ОЖИДАЕМЫЕ ОТТОКИ ДЕНЕЖНЫХ СРЕДСТВ												
2	Денежные средства физических лиц, всего, в том числе:											
3	Стабильные средства											
4	Нестабильные средства											
5	Денежные средства клиентов, привлеченные без обеспечения, всего, в том числе:											
6	Операционные депозиты											
7	Депозиты, не относящиеся к операционным (прочие депозиты)											
8	Необеспеченные долговые обязательства											
9	Денежные средства клиентов, привлеченные под обеспечение		X		X		X		X			
10	Дополнительно ожидаемые оттоки денежных средств, всего, в том числе:											
11	по производным финансовым инструментам и в связи с потенциальной потребностью во внесении дополнительного обеспечения											
12	связанные с потерей фондирования по обеспеченным долговым инструментам											
13	по обязательствам банка по неиспользованным безотзывным и условно отзывным кредитным линиям и линиям ликвидности											
14	Дополнительно ожидаемые оттоки денежных средств по прочим договорным обязательствам											
15	Дополнительно ожидаемые оттоки денежных средств по прочим условным обязательствам											
16	Суммарный отток денежных средств, итого (строка 2 + строка 5 + строка 9 + строка 10 + строка 14 + строка 15)		X		X		X		X			

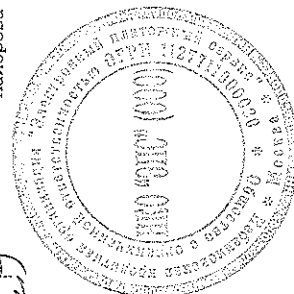
ОЖИДАЕМЫЕ ПЕИТОКИ ДЕНЕЖНЫХ СРЕДСТВ									
17	По операциям предоставления денежных средств под обеспечение ценными бумагами, включая операции обратного РЕПО								
18	По договорам без нарушения контрактных сроков исполнения обязательств								
19	Прочие приходы								
20	Суммарный приток денежных средств, итого (строка 17 + строка 18 + строка 19)								
СУММАРНАЯ СКОРРЕКТИРОВАННАЯ СТОИМОСТЬ									
21	ВЛА, за вычетом корректировок, рассчитанных с учетом ограничений на максимальную величину ВЛА-2Б и ВЛА-2	X				X			X
22	Чистый ожидаемый отток денежных средств	X				X			X
23	Норматив краткосрочной ликвидности Банковской группы (Н2Б), кредитной организации (Н27), проценты	X				X			X

Председатель Правления

Бурлаков К.В.

Главный бухгалтер

Майорова Е.В.



31.03.2017

Банковская отчетность			
Код территории по ОКТО	Код кредитной организации (филиала)	по ОКПО	регистрационный номер (/порядковый номер)
45293578000	09926224	3509	

ОУЧЕТ О ДВИЖЕНИИ ДЕНЕЖНЫХ СРЕДСТВ
(публикуемая форма)
на 01.01.2017 года

Кредитной организации
НЕБАНКОВСКАЯ КРЕДИТНАЯ ОРГАНИЗАЦИЯ "ЭЛЕКТРОННЫЙ ПЛАТЕЖНЫЙ СЕРВИС" (ОБЩЕСТВО С ОГРАНИЧЕННОЙ ОТВЕТСТВЕННОСТЬЮ)
/ НКО ЭПС (ООО)

Почтовый адрес
117393, г. Москва, ул. Профсоюзная, д. 56

Код формы по ОКУД 0409814
Квартальная/Годовая
тыс. руб.

Номер	Наименование статей	Номер пояснения	Денежные потоки за отчетный период	Денежные потоки за соответствующий период прошлого года
п/п				
1	2	3	4	5
1	Чистые денежные средства, полученные от (использованные в) операционной деятельности			
1.1	Денежные средства, полученные от (использованные в) операционной деятельности			
1.1.1	Денежные средства, полученные от (использованные в) операционной деятельности до изменений в операционных активах и обязательствах, всего,	9	3900	717
	в том числе:			
1.1.1.1	проценты полученные	9	6246	11298
1.1.1.2	проценты уплаченные		0	0
1.1.1.3	комиссии полученные	9	176552	196858
1.1.1.4	комиссии уплаченные	9	-170791	-198568
1.1.5	доходы за вычетом расходов по операциям с финансовыми активами, оцениваемыми по справедливой стоимости через прибыль или убыток, имеющимися в наличии для продажи		0	0
1.1.6	доходы за вычетом расходов по операциям с ценными бумагами, удерживаемыми до погашения		0	0
1.1.7	доходы за вычетом расходов по операциям с иностранной			

1	валютой			0	0
1.1.8	прочие операционные доходы	19	3857	141	
1.1.9	операционные расходы	19	-11350	-9532	
1.1.10	расход (возмещение) по налогам	19	-614	-1480	
1.2	прирост (снижение) чистых денежных средств от операционных активов и обязательств, всего, в том числе:	19	-14865	-112544	
1.2.1	чистый прирост (снижение) по обязательным резервам на счетах в Банке России	19	-446	1871	
1.2.2	чистый прирост (снижение) по вложениям в ценные бумаги, оцениваемым по справедливой стоимости через прибыль или убыток		0	0	
1.2.3	чистый прирост (снижение) по ссудной задолженности	19	97000	-110000	
1.2.4	чистый прирост (снижение) по прочим активам	19	-96414	15961	
1.2.5	чистый прирост (снижение) по кредитам, депозитам и прочим средствам Банка России		0	0	
1.2.6	чистый прирост (снижение) по средствам других кредитных организаций		0	0	
1.2.7	чистый прирост (снижение) по средствам клиентов, не являющихся кредитными организациями	19	-2835	-169380	
1.2.8	чистый прирост (снижение) по финансовым обязательствам, оцениваемым по справедливой стоимости через прибыль или убыток		0	0	
1.2.9	чистый прирост (снижение) по выпущенным долговым обязательствам		0	0	
1.2.10	чистый прирост (снижение) по прочим обязательствам	19	-12170	149004	
1.3	итого по разделу 1 (ст. 1.1 + ст. 1.2)	19	-10965	-111827	
2	чистые денежные средства, полученные от (использованные в) инвестиционной деятельности				
2.1	приобретение ценных бумаг и других финансовых активов, относящихся к категории "имеющиеся в наличии для продажи"		0	0	
2.2	выручка от реализации и погашения ценных бумаг и других финансовых активов, относящихся к категории "имеющиеся в наличии для продажи"		0	0	
2.3	приобретение ценных бумаг, относящихся к категории "удерживаемые до погашения"		0	0	
2.4	выручка от погашения ценных бумаг, относящихся к категории "удерживаемые до погашения"		0	0	

Аудиторское заключение прошнуровано,
пронумеровано и
скреплено печатью 60 листа(ов)
шестьдесят листо
противо

Зам. Генерального директора
по аудиту Т.И. Корноухова
апрель 2017 года.

