

АУДИТОРСКОЕ ЗАКЛЮЧЕНИЕ НЕЗАВИСИМОГО АУДИТОРА

Акционерам Банка энергетического машиностроения (ЭНЕРГОМАШБАНК) публичное акционерное общество

ЗАКЛЮЧЕНИЕ ПО РЕЗУЛЬТАТАМ АУДИТА БУХГАЛТЕРСКОЙ (ФИНАНСОВОЙ) ОТЧЕТНОСТИ

Мнение

Мы провели аудит прилагаемой годовой бухгалтерской (финансовой) отчетности Банка энергетического машиностроения (ЭНЕРГОМАШБАНК) публичное акционерное общество (ОГРН 1027800001261, 197110, г. Санкт-Петербург, ул. Петрозаводская, д. 11, лит. А), состоящей из:

- бухгалтерского баланса (публикуемая форма) на 1 января 2017 года;
- отчета о финансовых результатах (публикуемая форма) за 2016 год;
- отчета об уровне достаточности капитала для покрытия рисков, величине резервов на возможные потери по ссудам и иным активам (публикуемая форма) на 1 января 2017 года;
- сведений об обязательных нормативах, показателе финансового рычага и нормативе краткосрочной ликвидности (публикуемая форма) на 1 января 2017 года;
- отчета о движении денежных средств (публикуемая форма) за 2016 год;
- пояснительной информации.

По нашему мнению, прилагаемая годовая бухгалтерская (финансовая) отчетность отражает достоверно во всех существенных отношениях финансовое положение Банка энергетического машиностроения (ЭНЕРГОМАШБАНК) публичное акционерное общество по состоянию на 1 января 2017 года, финансовые результаты его деятельности и движение денежных средств за 2016 год в соответствии с правилами составления бухгалтерской (финансовой) отчетности, установленными в Российской Федерации.

Основание для выражения мнения

Мы провели аудит в соответствии с Международными стандартами аудита (МСА). Наша ответственность в соответствии с этими стандартами описана в разделе "Ответственность аудитора за аудит годовой бухгалтерской (финансовой) отчетности" настоящего заключения. Мы являемся независимыми по отношению к аудируемому лицу в соответствии с Правилами независимости аудиторов и аудиторских организаций и Кодексом профессиональной этики аудиторов, соответствующими Кодексу этики профессиональных бухгалтеров, разработанному Советом по международным стандартам этики для профессиональных бухгалтеров, и нами выполнены прочие иные обязанности в соответствии с этими требованиями профессиональной этики. Мы полагаем, что полученные нами аудиторские доказательства являются достаточными и надлежащими, чтобы служить основанием для выражения нашего мнения.

Прочие сведения

Аудит годовой бухгалтерской (финансовой) отчетности Банка энергетического машиностроения (ЭНЕРГОМАШБАНК) публичное акционерное общество за год, закончившийся 31 декабря 2015 года, был проведен другой аудиторской организацией, которая выразила немодифицированное мнение о данной отчетности 11 марта 2016 года.

Прочая информация, отличная от годовой бухгалтерской (финансовой) отчетности и аудиторского заключения о ней

Руководство несет ответственность за прочую информацию. Прочая информация включает информацию, содержащуюся в годовом отчете, но не включает годовую бухгалтерскую (финансовую)

отчетность и наше аудиторское заключение о ней. Годовой отчет, предположительно, будет нам предоставлен после даты настоящего аудиторского заключения.

Наше мнение о годовой бухгалтерской (финансовой) отчетности не распространяется на прочую информацию, и мы не будем предоставлять вывод, выражающий уверенность в какой-либо форме в отношении данной информации.

В связи с проведением нами аудита годовой бухгалтерской (финансовой) отчетности наша обязанность заключается в ознакомлении с прочей информацией и рассмотрении при этом вопроса, имеются ли существенные несоответствия между прочей информацией и годовой бухгалтерской (финансовой) отчетностью или нашими знаниями, полученными в ходе аудита, и не содержит ли прочая информация иные признаки существенных искажений.

Если при ознакомлении с годовым отчетом мы придем к выводу о том, что в нем содержится существенное искажение, мы обязаны сообщить об этом факте.

Ответственность руководства и членов Совета директоров аудируемого лица за годовую бухгалтерскую (финансовую) отчетность

Руководство несет ответственность за подготовку и достоверное представление указанной годовой бухгалтерской (финансовой) отчетности в соответствии с правилами составления бухгалтерской (финансовой) отчетности, установленными в Российской Федерации, и за систему внутреннего контроля, которую руководство считает необходимой для подготовки годовой бухгалтерской (финансовой) отчетности, не содержащей существенных искажений вследствие недобросовестных действий или ошибок.

При подготовке годовой бухгалтерской (финансовой) отчетности руководство несет ответственность за оценку способности аудируемого лица продолжать непрерывно свою деятельность, за раскрытие в соответствующих случаях сведений, относящихся к непрерывности деятельности, и за составление отчетности на основе допущения о непрерывности деятельности, за исключением случаев, когда руководство намеревается ликвидировать аудируемое лицо, прекратить его деятельность или когда у него отсутствует какая-либо иная реальная альтернатива, кроме ликвидации или прекращения деятельности.

Члены Совета директоров несут ответственность за надзор за подготовкой годовой бухгалтерской (финансовой) отчетности аудируемого лица.

Ответственность аудитора за аудит годовой бухгалтерской (финансовой) отчетности

Наша цель состоит в получении разумной уверенности в том, что годовая бухгалтерская (финансовая) отчетность не содержит существенных искажений вследствие недобросовестных действий или ошибок, и в составлении аудиторского заключения, содержащего наше мнение. Разумная уверенность представляет собой высокую степень уверенности, но не является гарантией того, что аудит, проведенный в соответствии с МСА, всегда выявляет существенные искажения при их наличии. Искажения могут быть результатом недобросовестных действий или ошибок и считаются существенными, если можно обоснованно предположить, что в отдельности или в совокупности они могут повлиять на экономические решения пользователей, принимаемые на основе этой годовой бухгалтерской (финансовой) отчетности.

В рамках аудита, проводимого в соответствии с МСА, мы применяем профессиональное суждение и сохраняем профессиональный скептицизм на протяжении всего аудита. Кроме того, мы:

- а) выявляем и оцениваем риски существенного искажения годовой бухгалтерской (финансовой) отчетности вследствие недобросовестных действий или ошибок; разрабатываем и проводим аудиторские процедуры в ответ на эти риски; получаем аудиторские доказательства, являющиеся достаточными и надлежащими, чтобы служить основанием для выражения нашего мнения. Риск необнаружения существенного искажения в результате недобросовестных действий выше, чем риск необнаружения существенного искажения в результате ошибки, так как недобросовестные действия могут включать сговор, подлог, умышленный пропуск, искаженное представление информации или действия в обход системы внутреннего контроля;
- б) получаем понимание системы внутреннего контроля, имеющей значение для аудита, с целью разработки аудиторских процедур, соответствующих обстоятельствам, но не с целью выражения мнения об эффективности системы внутреннего контроля аудируемого лица;
- в) оцениваем надлежащий характер применяемой учетной политики, обоснованность бухгалтерских оценок и соответствующего раскрытия информации, подготовленного руководством аудируемого лица;

- г) делаем вывод о правомерности применения руководством аудируемого лица допущения о непрерывности деятельности, а на основании полученных аудиторских доказательств – вывод о том, имеется ли существенная неопределенность в связи с событиями или условиями, в результате которых могут возникнуть значительные сомнения в способности аудируемого лица продолжать непрерывно свою деятельность. Если мы приходим к выводу о наличии существенной неопределенности, мы должны привлечь внимание в нашем аудиторском заключении к соответствующему раскрытию информации в годовой бухгалтерской (финансовой) отчетности или, если такое раскрытие информации является ненадлежащим, модифицировать наше мнение. Наши выводы основаны на аудиторских доказательствах, полученных до даты нашего аудиторского заключения. Однако будущие события или условия могут привести к тому, что аудируемое лицо утратит способность продолжать непрерывно свою деятельность;
- д) проводим оценку представления годовой бухгалтерской (финансовой) отчетности в целом, ее структуры и содержания, включая раскрытие информации, а также того, представляет ли годовая бухгалтерская (финансовая) отчетность лежащие в ее основе операции и события так, чтобы было обеспечено их достоверное представление.

Мы осуществляем информационное взаимодействие с членами Совета директоров аудируемого лица, доводя до их сведения, помимо прочего, информацию о запланированном объеме и сроках аудита, а также о существенных замечаниях по результатам аудита, в том числе о значительных недостатках системы внутреннего контроля, которые мы выявляем в процессе аудита.

ОТЧЕТ

О РЕЗУЛЬТАТАХ ПРОВЕРКИ В СООТВЕТСТВИИ С ТРЕБОВАНИЯМИ ФЕДЕРАЛЬНОГО ЗАКОНА ОТ 02 ДЕКАБРЯ 1990 ГОДА №395-І "О БАНКАХ И БАНКОВСКОЙ ДЕЯТЕЛЬНОСТИ"

Руководство Банка энергетического машиностроения (ЭНЕРГОМАШБАНК) публичное акционерное общество (далее - Банк) несет ответственность за выполнение Банком обязательных нормативов, установленных Банком России, а также за соответствие внутреннего контроля и организации систем управления рисками Банка требованиям, предъявляемым Банком России к таким системам.

В соответствии со ст.42 Федерального закона от 02 декабря 1990 года №395-І "О банках и банковской деятельности" в дополнение к аудиту годовой бухгалтерской (финансовой) отчетности Банка энергетического машиностроения (ЭНЕРГОМАШБАНК) публичное акционерное общество за 2016 год мы провели проверку:

- выполнения Банком по состоянию на 1 января 2017 года обязательных нормативов, установленных Банком России;
- соответствия внутреннего контроля и организации систем управления рисками Банка требованиям, предъявляемым Банком России к таким системам.

Указанная проверка ограничивалась такими выбранными на основе нашего суждения процедурами, как запросы, анализ, изучение документов, сравнение утвержденных Банком требований, порядка и методик с требованиями, предъявляемыми Банком России, а также пересчет и сравнение числовых показателей и иной информации.

В результате проведенной нами проверки установлено следующее:

- 1) в части выполнения Банком обязательных нормативов, установленных Банком России:

значения установленных Банком России обязательных нормативов Банка по состоянию на 1 января 2017 года находились в пределах лимитов, установленных Банком России.

Мы не проводили каких-либо процедур в отношении данных бухгалтерского учета Банка, кроме процедур, которые мы сочли необходимыми для целей выражения мнения о том, отражает ли годовая бухгалтерская (финансовая) отчетность Банка достоверно во всех существенных отношениях его финансовое положение по состоянию на 1 января 2017 года, финансовые результаты его деятельности и движение денежных средств за 2016 год в соответствии с установленными в Российской Федерации правилами составления кредитными организациями годовой бухгалтерской (финансовой) отчетности;

- 2) в части соответствия внутреннего контроля и организации систем управления рисками Банка требованиям, предъявляемым Банком России к таким системам:

- а) в соответствии с требованиями и рекомендациями Банка России по состоянию на 31 декабря 2016 года служба внутреннего аудита Банка подчинена и подотчетна Совету директоров Банка, подразделения управления рисками Банка не были подчинены и не были подотчетны подразделениям, принимающим соответствующие риски, руководители службы внутреннего аудита и подразделения управления рисками Банка соответствуют квалификационным требованиям, установленным Банком России;
- б) действующие по состоянию на 31 декабря 2016 года внутренние документы Банка, устанавливающие методики выявления и управления значимыми для Банка кредитными, операционными, рыночными, процентными, правовыми рисками, рисками потери ликвидности и рисками потери деловой репутации, осуществления стресс-тестирования утверждены уполномоченными органами управления Банка в соответствии с требованиями и рекомендациями Банка России;
- в) наличие в Банке по состоянию на 31 декабря 2016 года системы отчетности по значимым для Банка кредитным, операционным, рыночным, процентным, правовым рискам, рискам потери ликвидности и рискам потери деловой репутации, а также собственным средствам (капиталу) Банка;
- г) периодичность и последовательность отчетов, подготовленных подразделениями управления рисками Банка и службой внутреннего аудита Банка в течение 2016 года по вопросам управления кредитными, операционными, рыночными, процентными, правовыми рисками, рисками потери ликвидности и рисками потери деловой репутации Банка, соответствовали внутренним документам Банка; указанные отчеты включали результаты наблюдения подразделениями управления рисками Банка и службой внутреннего аудита Банка в отношении оценки эффективности соответствующих методик Банка, а также рекомендации по их совершенствованию;
- д) по состоянию на 31 декабря 2016 года к полномочиям Совета директоров Банка и его исполнительных органов управления относится контроль соблюдения Банком установленных внутренними документами Банка предельных значений рисков и достаточности собственных средств (капитала). С целью осуществления контроля эффективности применяемых в Банке процедур управления рисками и последовательности их применения в течение 2016 года Совет директоров Банка и его исполнительные органы управления на периодической основе обсуждали отчеты, подготовленные подразделениями управления рисками Банка и службой внутреннего аудита, рассматривали предлагаемые меры по устранению недостатков.

Процедуры в отношении внутреннего контроля и организации систем управления рисками Банка проведены нами исключительно для целей проверки соответствия внутреннего контроля и организации систем управления рисками Банка требованиям, предъявляемым Банком России к таким системам.

Директор ООО "Банковский аудит"

Поздняков Е.Г.

Руководитель проверки

Колчигин Е.В.



Аудиторская организация

Общество с ограниченной ответственностью "Банковский аудит"
ОГРН 1127747288767
105066, Россия, г. Москва, ул. Спартаковская, д. 19, стр. 3А
Член Саморегулируемой организации аудиторов Ассоциация "Содружество"
ОРНЗ 11606064704

31 марта 2017 года

Код территории по ОКATO	Код кредитной организации (филиала)	
	по ОКПО	регистрационный номер (/порядковый номер)
40	05437279	.52

БУХГАЛТЕРСКИЙ БАЛАНС
(публикуемая форма)
на 1 января 2017 г.

Кредитной организации **Банк энергетического машиностроения (ЭНЕРГОМАШБАНК) публичное акционерное общество, ПАО "Энергомашбанк"**

Почтовый адрес **197110, г. Санкт-Петербург, ул. Петрозаводская, д. 11, лит. А**

Код формы по ОКУД 0409806
Квартальная (Годовая)

тыс. руб.

Номер строки	Наименование статьи	Номер пояснения	Данные на отчетную дату	Данные на начало отчетного года
1	2	3	4	5
I. АКТИВЫ				
1	Денежные средства	5.1	334 373	480 161
2	Средства кредитных организаций в Центральном банке Российской Федерации	5.1	144 878	213 078
2.1	Обязательные резервы		47 579	46 556
3	Средства в кредитных организациях	5.1	769 114	1 671 537
4	Финансовые активы, оцениваемые по справедливой стоимости через прибыль или убыток	5.2	0	0
5	Чистая ссудная задолженность	5.3	6 266 621	5 813 897
6	Чистые вложения в ценные бумаги и другие финансовые активы, имеющиеся в наличии для продажи		87	109
6.1	Инвестиции в дочерние и зависимые организации		0	0
7	Чистые вложения в ценные бумаги, удерживаемые до погашения		0	0
8	Требование по текущему налогу на прибыль		0	13 043
9	Отложенный налоговый актив		0	0
10	Основные средства, нематериальные активы и материальные запасы	5.4	187 247	189 565
11	Долгосрочные активы, предназначенные для продажи	5.4	138 044	127 601
12	Прочие активы	5.5	55 627	60 505
13	Всего активов		7 895 991	8 569 496
II. ПАССИВЫ				
14	Кредиты, депозиты и прочие средства Центрального банка Российской Федерации		0	0
15	Средства кредитных организаций		0	0
16	Средства клиентов, не являющихся кредитными организациями	5.6	6 482 595	6 910 622
16.1	Вклады (средства) физических лиц, в том числе индивидуальных предпринимателей	5.6	3 668 133	4 541 205
17	Финансовые обязательства, оцениваемые по справедливой стоимости через прибыль или убыток		0	0
18	Выпущенные долговые обязательства	5.7	72 991	39 774

Номер строки	Наименование статьи	Номер пояснения	Данные на отчетную дату	Данные на начало отчетного года
1	2	3	4	5
19	Обязательство по текущему налогу на прибыль		0	0
20	Отложенное налоговое обязательство		14 729	191
21	Прочие обязательства	5.8	158 478	133 901
22	Резервы на возможные потери по условным обязательствам кредитного характера, прочим возможным потерям и операциям с резидентами офшорных зон	5.9	12 569	11 233
23	Всего обязательств		6 741 362	7 095 721
III. ИСТОЧНИКИ СОБСТВЕННЫХ СРЕДСТВ				
24	Средства акционеров (участников)	5.10	217 000	217 000
25	Собственные акции (доли), выкупленные у акционеров (участников)		0	0
26	Эмиссионный доход	5.10	547 432	547 432
27	Резервный фонд		32 550	32 550
28	Переоценка по справедливой стоимости ценных бумаг, имеющихся в наличии для продажи, уменьшенная на отложенное налоговое обязательство (увеличенная на отложенный налоговый актив)		0	0
29	Переоценка основных средств и нематериальных активов, уменьшенная на отложенное налоговое обязательство		59 051	58 323
30	Переоценка обязательств (требований) по выплате долгосрочных вознаграждений		0	0
31	Переоценка инструментов хеджирования		0	0
32	Денежные средства безвозмездного финансирования (вклады в имущество)		0	0
33	Нераспределенная прибыль (непокрытые убытки) прошлых лет		575 115	555 527
34	Неиспользованная прибыль (убыток) за отчетный период		- 276 519	62 943
35	Всего источников собственных средств		1 154 629	1 473 775
IV. ВНЕБАЛАНСОВЫЕ ОБЯЗАТЕЛЬСТВА				
36	Безотзывные обязательства кредитной организации		617 449	897 898
37	Выданные кредитной организацией гарантии и поручительства		1 015 120	661 724
38	Условные обязательства некредитного характера		21 373	21 378

Генеральный директор -
Председатель Правления


подпись

Ветров Геннадий Иванович

Главный бухгалтер




подпись

Лапина Валентина Ивановна

М.П.

Исполнитель: Коровина Ольга Дмитриевна
Телефон: (812)303-89-21
17 января 2017 г.

Код территории по ОКАТО	Код кредитной организации (филиала)	
	по ОКПО	регистрационный номер (/порядковый номер)
40	05437279	52

ОТЧЕТ О ФИНАНСОВЫХ РЕЗУЛЬТАТАХ
(публикуемая форма)
за 2016 г.

Кредитной организации **Банк энергетического машиностроения (ЭНЕРГОМАШБАНК) публичное акционерное общество, ПАО "Энергомашбанк"**
Почтовый адрес 197110, г. Санкт-Петербург, ул. Петрозаводская, д. 11, лит. А

Код формы по ОКУД 0409807
Квартальная (Годовая)

Раздел I. О прибылях и убытках

тыс. руб.

Номер строки	Наименование статьи	Номер пояснения	Данные за отчетный период	Данные за соответствующий период прошлого года
1	2	3	4	5
1	Процентные доходы, всего, в том числе:	6.1	949 495	1 011 625
1.1	от размещения средств в кредитных организациях		131 140	5 503
1.2	от ссуд, предоставленных клиентам, не являющимся кредитными организациями		818 355	1 006 122
1.3	от оказания услуг по финансовой аренде (лизингу)		0	0
1.4	от вложений в ценные бумаги		0	0
2	Процентные расходы, всего, в том числе:	6.1	389 812	436 006
2.1	по привлеченным средствам кредитных организаций		10	0
2.2	по привлеченным средствам клиентов, не являющимся кредитными организациями		388 755	432 514
2.3	по выпущенным долговым обязательствам		1 047	3 492
3	Чистые процентные доходы (отрицательная процентная маржа)		559 683	575 619
4	Изменение резерва на возможные потери по ссудам, ссудной и приравненной к ней задолженности, средствам, размещенным на корреспондентских счетах, а также начисленным процентным доходам, всего, в том числе:	6.2	- 309 863	- 302 166
4.1	изменение резерва на возможные потери по начисленным процентным доходам		- 16 274	- 30 319
5	Чистые процентные доходы (отрицательная процентная маржа) после создания резерва на возможные потери		249 820	273 453
6	Чистые доходы от операций с финансовыми активами, оцениваемыми по справедливой стоимости через прибыль или убыток		0	0
7	Чистые доходы от операций с финансовыми обязательствами, оцениваемыми по справедливой стоимости через прибыль или убыток		0	0
8	Чистые доходы от операций с ценными бумагами, имеющимися в наличии для продажи		0	0
9	Чистые доходы от операций с ценными бумагами, удерживаемыми до погашения		0	0
10	Чистые доходы от операций с иностранной валютой	6.3	336 824	- 100 106

Номер строки	Наименование статьи	Номер пояснения	Данные за отчетный период	Данные за соответствующий период прошлого года
1	2	3	4	5
11	Чистые доходы от переоценки иностранной валюты	6.3	- 272 370	285 261
12	Чистые доходы от операций с драгоценными металлами		0	0
13	Доходы от участия в капитале других юридических лиц		0	0
14	Комиссионные доходы	6.4	263 245	277 587
15	Комиссионные расходы	6.4	25 653	28 491
16	Изменение резерва на возможные потери по ценным бумагам, имеющимся в наличии для продажи		0	0
17	Изменение резерва на возможные потери по ценным бумагам, удерживаемым до погашения		0	0
18	Изменение резерва по прочим потерям	6.2	- 2 390	21 635
19	Прочие операционные доходы	6.5	39 747	43 229
20	Чистые доходы (расходы)		589 223	772 568
21	Операционные расходы	6.6	834 126	674 774
22	Прибыль (убыток) до налогообложения		- 244 903	97 794
23	Возмещение (расход) по налогам	6.7	31 616	34 851
24	Прибыль (убыток) от продолжающейся деятельности		- 264 204	62 943
25	Прибыль (убыток) от прекращенной деятельности		- 12 315	0
26	Прибыль (убыток) за отчетный период		- 276 519	62 943


Раздел 2. О прочем совокупном доходе

тыс. руб.

Номер строки	Наименование статьи	Номер пояснения	Данные за отчетный период	Данные за соответствующий период прошлого года
1	2	3	4	5
1	Прибыль (убыток) за отчетный период		- 276 519	62 943
2	Прочий совокупный доход (убыток)		X	X
3	Статьи, которые не переклассифицируются в прибыль или убыток, всего, в том числе:		946	0
3.1	изменение фонда переоценки основных средств		946	0
3.2	изменение фонда переоценки обязательств (требований) по пенсионному обеспечению работников по программам с установленными выплатами		0	0
4	Налог на прибыль, относящийся к статьям, которые не могут быть переклассифицированы в прибыль или убыток		0	0
5	Прочий совокупный доход (убыток), который не может быть переклассифицирован в прибыль или убыток, за вычетом налога на прибыль		946	0
6	Статьи, которые могут быть переклассифицированы в прибыль или убыток, всего, в том числе:		0	0
6.1	изменение фонда переоценки финансовых активов, имеющихся в наличии для продажи		0	0
6.2	изменение фонда хеджирования денежных потоков		0	0
7	Налог на прибыль, относящийся к статьям, которые могут быть переклассифицированы в прибыль или убыток		0	0
8	Прочий совокупный доход (убыток), который может быть переклассифицирован в прибыль или убыток,		0	0

Номер строки	Наименование статьи	Номер пояснения	Данные за отчетный период	Данные за соответствующий период прошлого года
1	2	3	4	5
	за вычетом налога на прибыль			
9	Прочий совокупный доход (убыток) за вычетом налога на прибыль		946	0
10	Финансовый результат за отчетный период		- 275 573	62 943

Генеральный директор -
Председатель Правления


подпись

Ветров Геннадий Иванович

Главный бухгалтер

М.П.




подпись

Лапина Валентина Ивановна

Исполнитель: Коровина Ольга Дмитриевна
Телефон: (812)303-89-21
17 января 2017 г.

Код территории по ОКАТО	Код кредитной организации (филиала)	
	по ОКПО	регистрационный номер (/порядковый номер)
40	05437279	52

ОТЧЕТ ОБ УРОВНЕ ДОСТАТОЧНОСТИ КАПИТАЛА ДЛЯ ПОКРЫТИЯ РИСКОВ, ВЕЛИЧИНЕ РЕЗЕРВОВ НА ВОЗМОЖНЫЕ ПОТЕРИ ПО ССУДАМ И ИНЫМ АКТИВАМ
(публикуемая форма)
на 1 января 2017 г.

Кредитной организации (головной кредитной организации банковской группы) **Банк энергетического машиностроения (ЭНЕРГОМАШБАНК) публичное акционерное общество,**
ПАО "Энергомашбанк"
Почтовый адрес 197110, г. Санкт-Петербург, ул. Петрозаводская, д. 11, лит. А

Код формы по ОКУД 0409808
Квартальная (Годовая)

Раздел I. Информация об уровне достаточности капитала

тыс. руб.

Номер строки	Наименование инструмента (показателя)	Номер пояснения	Стоимость инструмента (величина показателя) на отчетную дату		Стоимость инструмента (величина показателя) на начало отчетного года	
			включаемая в расчет капитала	не включаемая в расчет капитала в период до 1 января 2018 года	включаемая в расчет капитала	не включаемая в расчет капитала в период до 1 января 2018 года
1	2	3	4	5	6	7
Источники базового капитала						
1	Уставный капитал и эмиссионный доход, всего, в том числе сформированный:		464 432	X	464 432	X
1.1	обыкновенными акциями (долями)		464 432	X	464 432	X
1.2	привилегированными акциями		0	X	0	X
2	Нераспределенная прибыль (убыток):		307 882	X	555 527	X
2.1	прошлых лет		575 115	X	555 527	X
2.2	отчетного года		- 267 233	X	0	X
3	Резервный фонд		32 550	X	32 550	X
4	Доли уставного капитала, подлежащие поэтапному исключению из расчета собственных средств (капитала)		не применимо	X	не применимо	X
5	Инструменты базового капитала дочерних организаций, принадлежащие третьим сторонам		не применимо	не применимо	не применимо	не применимо
6	Источники базового капитала, итого (строка 1 +/- строка 2 + строка 3 - строка 4 + строка 5)		804 864	X	1 052 509	X
Показатели, уменьшающие источники базового капитала						
7	Корректировка торгового портфеля		не применимо	не применимо	не применимо	не применимо
8	Деловая репутация (гудвил) за вычетом отложенных налоговых обязательств		0	0	0	0
9	Нематериальные активы (кроме деловой репутации и сумм прав по обслуживанию ипотечных кредитов) за вычетом отложенных		6 631	4 420	16	25

Номер строки	Наименование инструмента (показателя)	Номер пояснения	Стоимость инструмента (величина показателя) на отчетную дату		Стоимость инструмента (величина показателя) на начало отчетного года	
	налоговых обязательств					
10	Отложенные налоговые активы, зависящие от будущей прибыли		0	0	0	0
11	Резервы хеджирования денежных потоков		не применимо	не применимо	не применимо	не применимо
12	Недосозданные резервы на возможные потери		0	0	0	0
13	Доход от сделок секьюритизации		не применимо	не применимо	не применимо	не применимо
14	Доходы и расходы, связанные с изменением кредитного риска по обязательствам, оцениваемым по справедливой стоимости		не применимо	не применимо	не применимо	не применимо
15	Активы пенсионного плана с установленными выплатами		не применимо	не применимо	не применимо	не применимо
16	Вложения в собственные акции (доли)		0	0	0	0
17	Взаимное перекрестное владение акциями (долями)		не применимо	не применимо	не применимо	не применимо
18	Несущественные вложения в инструменты базового капитала финансовых организаций		0	0	0	0
19	Существенные вложения в инструменты базового капитала финансовых организаций		0	0	0	0
20	Права по обслуживанию ипотечных кредитов		не применимо	не применимо	не применимо	не применимо
21	Отложенные налоговые активы, не зависящие от будущей прибыли		0	0	0	0
22	Совокупная сумма существенных вложений и отложенных налоговых активов в части, превышающей 15 процентов от величины базового капитала, всего, в том числе:		0	0	0	0
23	существенные вложения в инструменты базового капитала финансовых организаций		0	0	0	0
24	права по обслуживанию ипотечных кредитов		не применимо	не применимо	не применимо	не применимо
25	отложенные налоговые активы, не зависящие от будущей прибыли		0	0	0	0
26	Иные показатели, уменьшающие источники базового капитала, установленные Банком России, всего, в том числе:		0	0	0	0
26.1	показатели, подлежащие поэтапному исключению из расчета собственных средств (капитала)		0	X	0	X
27	Отрицательная величина добавочного капитала		4 420	X	25	X
28	Показатели, уменьшающие источники базового капитала, итого (сумма строк с 7 по 22 и строк 26 и 27)		11 051	X	41	X
29	Базовый капитал, итого (строка 6 - строка 28)		793 813	X	1 052 468	X
Источники добавочного капитала						
30	Инструменты добавочного капитала и эмиссионный доход, всего, в том числе:		0	X	0	X
31	классифицируемые как капитал		0	X	0	X
32	классифицируемые как обязательства		0	X	0	X
33	Инструменты добавочного капитала, подлежащие поэтапному исключению из расчета собственных средств (капитала)		0	X	0	X

Номер строки	Наименование инструмента (показателя)	Номер пояснения	Стоимость инструмента (величина показателя) на отчетную дату		Стоимость инструмента (величина показателя) на начало отчетного года	
34	Инструменты добавочного капитала дочерних организаций, принадлежащие третьим сторонам, всего, в том числе:		не применимо	X	не применимо	X
35	инструменты добавочного капитала дочерних организаций, подлежащие поэтапному исключению из расчета собственных средств (капитала)		не применимо	X	не применимо	X
36	Источники добавочного капитала, итого (строка 30 + строка 33 + строка 34)		0	X	0	X
Показатели, уменьшающие источники добавочного капитала						
37	Вложения в собственные инструменты добавочного капитала		0	0	0	0
38	Взаимное перекрестное владение инструментами добавочного капитала		не применимо	не применимо	не применимо	не применимо
39	Несущественные вложения в инструменты добавочного капитала финансовых организаций		0	0	0	0
40	Существенные вложения в инструменты добавочного капитала финансовых организаций		0	0	0	0
41	Иные показатели, уменьшающие источники добавочного капитала, установленные Банком России, всего, в том числе:		4 420	X	25	X
41.1	показатели, подлежащие поэтапному исключению из расчета собственных средств (капитала), всего, из них:		4 420	X	25	X
41.1.1	нематериальные активы		4 420	X	25	X
41.1.2	собственные акции (доли), приобретенные (выкупленные) у акционеров (участников)		0	X	0	X
41.1.3	акции (доли) дочерних и зависимых финансовых организаций и кредитных организаций - резидентов		0	X	0	X
41.1.4	источники собственных средств, для формирования которых использованы ненадлежащие активы		0	X	0	X
41.1.5	отрицательная величина дополнительного капитала, сложившаяся в связи с корректировкой величины собственных средств (капитала) на сумму источников дополнительного капитала, сформированных с использованием инвесторами ненадлежащих активов		0	X	0	X
42	Отрицательная величина дополнительного капитала		0	X	0	X
43	Показатели, уменьшающие источники добавочного капитала, итого (сумма строк с 37 по 42)		4 420	X	25	X
44	Добавочный капитал, итого (строка 36 - строка 43)		0	X	0	X
45	Основной капитал, итого (строка 29 + строка 44)		793 813	X	1 052 468	X
Источники дополнительного капитала						
46	Инструменты дополнительного капитала и эмиссионный доход		208 178	X	271 628	X
47	Инструменты дополнительного капитала, подлежащие поэтапному исключению из расчета собственных средств (капитала)		141 500	X	174 500	X

Номер строки	Наименование инструмента (показателя)	Номер пояснения	Стоимость инструмента (величина показателя) на отчетную дату		Стоимость инструмента (величина показателя) на начало отчетного года	
48	Инструменты дополнительного капитала дочерних организаций, принадлежащие третьим сторонам, всего, в том числе:		не применимо	X	не применимо	X
49	инструменты дополнительного капитала дочерних организаций, подлежащие поэтапному исключению из расчета собственных средств (капитала)		не применимо	X	не применимо	X
50	Резервы на возможные потери		не применимо	X	не применимо	X
51	Источники дополнительного капитала, итого (строка 46 + строка 47 + строка 48 + строка 50)		349 678	X	446 128	X
Показатели, уменьшающие источники дополнительного капитала						
52	Вложения в собственные инструменты дополнительного капитала		0	0	0	0
53	Взаимное перекрестное владение инструментами дополнительного капитала		не применимо	не применимо	не применимо	не применимо
54	Несущественные вложения в инструменты дополнительного капитала финансовых организаций		0	0	0	0
55	Существенные вложения в инструменты дополнительного капитала финансовых организаций		0	0	0	0
56	Иные показатели, уменьшающие источники дополнительного капитала, установленные Банком России, всего, в том числе:		0	X	0	X
56.1	показатели, подлежащие поэтапному исключению из расчета собственных средств (капитала), всего, из них:		0	X	0	X
56.1.1	источники капитала, для формирования которых инвесторами использованы ненадлежащие активы		0	X	0	X
56.1.2	просроченная дебиторская задолженность длительностью свыше 30 календарных дней		0	X	0	X
56.1.3	субординированные кредиты, предоставленные кредитным организациям - резидентам		0	X	0	X
56.1.4	превышение совокупной суммы кредитов, банковских гарантий и поручительств, предоставленных своим акционерам (участникам) и инсайдерам, над ее максимальным размером		0	X	0	X
56.1.5	вложения в сооружение и приобретение основных средств и материальных запасов		0	X	0	X
56.1.6	разница между действительной стоимостью доли, причитающейся вышедшим из общества участникам, и стоимостью, по которой доля была реализована другому участнику		0	X	0	X
57	Показатели, уменьшающие источники дополнительного капитала, итого (сумма строк с 52 по 56)		0	X	0	X
58	Дополнительный капитал, итого (строка 51 - строка 57)		349 678	X	446 128	X
59	Собственные средства (капитал), итого (строка 45 + строка 58)		1 143 491	X	1 498 596	X
60	Активы, взвешенные по уровню риска:		X	X	X	X

Номер строки	Наименование инструмента (показателя)	Номер пояснения	Стоимость инструмента (величина показателя) на отчетную дату		Стоимость инструмента (величина показателя) на начало отчетного года	
60.1	подлежащие поэтапному исключению из расчета собственных средств (капитала)		0	X	0	X
60.2	необходимые для определения достаточности базового капитала		8 497 308	X	9 326 079	X
60.3	необходимые для определения достаточности основного капитала		8 497 308	X	9 326 079	X
60.4	необходимые для определения достаточности собственных средств (капитала)		8 569 997	X	9 398 913	X
Показатели достаточности собственных средств (капитала) и надбавки к нормативам достаточности собственных средств (капитала), процент						
61	Достаточность базового капитала (строка 29 : строка 60.2)	7.2	9,3419	X	11,2852	X
62	Достаточность основного капитала (строка 45 : строка 60.3)	7.2	9,3419	X	11,2852	X
63	Достаточность собственных средств (капитала) (строка 59 : строка 60.4)	7.2	13,3430	X	15,9444	X
64	Надбавки к нормативам достаточности собственных средств (капитала), всего, в том числе:		0,6250	X	0,0000	X
65	надбавка поддержания достаточности капитала		0,6250	X	0,0000	X
66	антициклическая надбавка		0,0000	X	0,0000	X
67	надбавка за системную значимость банков		0,0000	X	0,0000	X
68	Базовый капитал, доступный для направления на поддержание надбавок к нормативам достаточности собственных средств (капитала)		3,3419	X	0,0000	X
Нормативы достаточности собственных средств (капитала), процент						
69	Норматив достаточности базового капитала		0	X	0	X
70	Норматив достаточности основного капитала		0	X	0	X
71	Норматив достаточности собственных средств (капитала)		0	X	0	X
Показатели, принимаемые в уменьшение источников капитала, не превышающие установленные пороги существенности						
72	Несущественные вложения в инструменты капитала финансовых организаций		0	X	0	X
73	Существенные вложения в инструменты капитала финансовых организаций		0	X	0	X
74	Права по обслуживанию ипотечных кредитов		не применимо	X	не применимо	X
75	Отложенные налоговые активы, не зависящие от будущей прибыли		0	X	0	X
Ограничения на включения в расчет дополнительного капитала резервов на возможные потери						
76	Резервы на возможные потери, включаемые в расчет дополнительного капитала, в отношении позиций, для расчета кредитного риска по которым применяется стандартизированный подход		не применимо	X	не применимо	X
77	Ограничения на включение в расчет дополнительного капитала сумм резервов на возможные потери при использовании стандартизированного подхода		не применимо	X	не применимо	X
78	Резервы на возможные потери, включаемые в расчет дополнительного капитала, в отношении позиций, для расчета кредитного риска по которым применяется подход на		не применимо	X	не применимо	X

Номер строки	Наименование инструмента (показателя)	Номер пояснения	Стоимость инструмента (величина показателя) на отчетную дату		Стоимость инструмента (величина показателя) на начало отчетного года	
	основе внутренних моделей					
79	Ограничения на включение в расчет дополнительного капитала сумм резервов на возможные потери при использовании подхода на основе внутренних моделей		не применимо	X	не применимо	X
Инструменты, подлежащие поэтапному исключению из расчета собственных средств (капитала) (применяется с 1 января 2018 года по 1 января 2022 года)						
80	Текущее ограничение на включение в состав источников базового капитала инструментов, подлежащих поэтапному исключению из расчета собственных средств (капитала)		0	X	0	X
81	Часть инструментов, не включенная в состав источников базового капитала вследствие ограничения		0	X	0	X
82	Текущее ограничение на включение в состав источников добавочного капитала инструментов, подлежащих поэтапному исключению из расчета собственных средств (капитала)		0	X	0	X
83	Часть инструментов, не включенная в состав источников добавочного капитала вследствие ограничения		0	X	0	X
84	Текущее ограничение на включение в состав источников дополнительного капитала инструментов, подлежащих поэтапному исключению из расчета собственных средств (капитала)		0	X	0	X
85	Часть инструментов, не включенная в состав источников дополнительного капитала вследствие ограничения		0	X	0	X

Примечание

Сведения о данных бухгалтерского баланса, являющихся источниками для составления раздела I Отчета, приведены в пояснениях N 6.3 сопроводительной информации к форме 0409808.

Раздел 2. Сведения о величине кредитного, операционного и рыночного рисков, покрываемых капиталом

Подраздел 2.1. Кредитный риск при применении стандартизированного подхода

Номер строки	Наименование показателя	Номер пояснения	Данные на отчетную дату				Данные на начало отчетного года			тыс. руб.
			Стоимость активов (инструментов), оцениваемых по стандартизированному подходу	Активы (инструменты) за вычетом сформированных резервов на возможные потери	Стоимость активов (инструментов), взвешенных по уровню риска	Стоимость активов (инструментов), оцениваемых по стандартизированному подходу	Активы (инструменты) за вычетом сформированных резервов на возможные потери	Стоимость активов (инструментов), взвешенных по уровню риска		
1	2	3	4	5	6	7	8	9		
1	Кредитный риск по активам, отраженным на балансовых счетах		8 641 061	7 089 082	3 936 441	9 132 096	7 794 996	4 948 539		
1.1	Активы с коэффициентом риска <1> 0 процентов, всего, из них:		2 856 021	2 856 006	0	1 873 896	1 873 884	0		
1.1.1	денежные средства и обязательные резервы, депонированные в Банке России		2 838 057	2 838 057	0	1 872 195	1 872 195	0		
1.1.2	кредитные требования и другие требования, обеспеченные гарантиями Российской Федерации, Минфина России и Банка России и залогом государственных долговых ценных бумаг Российской Федерации, Минфина России и Банка России		1 964	1 949	0	1 701	1 689	0		
1.1.3	кредитные требования и другие требования к центральному банку или правительствам стран, имеющих страновые оценки "0", "1" <2>, в том числе обеспеченные гарантиями этих стран		0	0	0	0	0	0		
1.2	Активы с коэффициентом риска 20 процентов, всего, из них:		357 832	357 832	71 566	1 213 827	1 213 794	242 759		
1.2.1	кредитные требования и другие требования к субъектам Российской Федерации, муниципальным образованиям, иным организациям, обеспеченные гарантиями и залогом ценных бумаг субъектов Российской Федерации и муниципальных образований		0	0	0	0	0	0		

Номер строки	Наименование показателя	Номер пояснения	Данные на отчетную дату					Данные на начало отчетного года		
			Стоимость активов (инструментов), оцениваемых по стандартному подходу	Активы (инструменты) за вычетом сформированных резервов на возможные потери	Стоимость активов (инструментов), взвешенных по уровню риска	Стоимость активов (инструментов), оцениваемых по стандартному подходу	Активы (инструменты) за вычетом сформированных резервов на возможные потери	Стоимость активов (инструментов), взвешенных по уровню риска		
1	2	3	4	5	6	7	8	9		
1.2.2	кредитные требования и другие требования к центральным банкам или правительствам стран, имеющих страновую оценку "2", в том числе обеспеченные их гарантиями (залогом ценных бумаг)		0	0	0	0	0	0		
1.2.3	кредитные требования и другие требования к кредитным организациям - резидентам стран со страновой оценкой "0", "1", имеющим рейтинг долгосрочной кредитоспособности <3>, в том числе обеспеченные их гарантиями		709	709	142	777 346	777 346	155 469		
1.3	Активы с коэффициентом риска 50 процентов, всего, из них:		20 739	20 739	10 370	3 081	3 077	1 539		
1.3.1	кредитные требования и другие требования в иностранной валюте, обеспеченные гарантиями Российской Федерации, Минфина России и Банка России и залогом государственных долговых ценных бумаг Российской Федерации, Минфина России и Банка России, номинированных в иностранной валюте		0	0	0	480	476	238		
1.3.2	кредитные требования и другие требования к центральным банкам или правительствам стран, имеющих страновую оценку "3", в том числе обеспеченные их гарантиями (залогом ценных бумаг)		0	0	0	0	0	0		
1.3.3	кредитные требования и другие требования к кредитным организациям - резидентам стран со страновой оценкой "0", "1", не имеющим рейтингов долгосрочной кредитоспособности, и к кредитным организациям - резидентам стран со		20 739	20 739	10 370	2 601	2 601	1 301		

Номер строки	Наименование показателя	Номер пояснения	Данные на отчетную дату				Данные на начало отчетного года			
			Стоимость активов (инструментов), оцениваемых по стандартизированному подходу	Активы (инструменты) за вычетом резервов на возможные потери	Стоимость активов (инструментов), взвешенных по уровню риска	Стоимость активов (инструментов), оцениваемых по стандартизированному подходу	Активы (инструменты) за вычетом сформированных резервов на возможные потери	Стоимость активов (инструментов), взвешенных по уровню риска		
1	2	3	4	5	6	7	8	9		
	страновой оценкой "2", в том числе обеспеченные их гарантиями									
1.4	Активы с коэффициентом риска 100 процентов, всего, из них:		5 406 469	3 854 505	3 854 505	6 041 292	4 704 241	4 704 241		
1.4.1	кредитные требования и требования по получению начисленных (накопленных) процентов юридических и физических лиц		4 235 831	3 031 903	3 031 903	5 205 949	4 294 114	4 294 114		
1.4.2	кредитные и другие требования к кредитным организациям – резидентам в иностранной валюте, номинированные в рублях со сроком размещения свыше 90 дней, номинированные в рублях и фондированные в иностранной валюте.		742 878	416 777	416 777	520 301	194 104	194 104		
1.5	Активы с коэффициентом риска 150 процентов – кредитные требования и другие требования к центральным банкам или правительствам стран, имеющих страновую оценку "7"		0	0	0	0	0	0		
2	Активы с иными коэффициентами риска всего, в том числе:	X	X	X	X	X	X	X		
2.1	с пониженными коэффициентами риска, всего, в том числе:		97 883	96 798	30 941	293 971	293 746	35 762		
2.1.1	ипотечные ссуды с коэффициентом риска 50 процентов		88	87	44	7 478	7 422	3 711		
2.1.2	ипотечные ссуды с коэффициентом риска 70 процентов		15 283	14 304	10 013	27 453	27 284	19 099		
2.1.3	требования участников клиринга		69 913	69 913	13 383	259 040	259 040	12 952		
2.2	с повышенными коэффициентами риска, всего, в том числе:		762 994	696 860	1 007 196	560 862	448 198	678 763		
2.2.1	с коэффициентом риска 110 процентов		0	0	0	0	0	0		
2.2.2	с коэффициентом риска 130 процентов		192 555	190 476	247 619	96 127	95 177	123 730		

Номер строки	Наименование показателя	Номер пояснения	Данные на отчетную дату				Данные на начало отчетного года		
			Стоимость активов (инструментов), оцениваемых по стандартизированному подходу	Активы (инструменты) за вычетом сформированных резервов на возможные потери	Стоимость активов (инструментов), взвешенных по уровню риска	Стоимость активов (инструментов), оцениваемых по стандартизированному подходу	Активы (инструменты) за вычетом сформированных резервов на возможные потери	Стоимость активов (инструментов), взвешенных по уровню риска	
1	2	3	4	5	6	7	8	9	
2.2.3	с коэффициентом риска 150 процентов		570 439	506 384	759 577	461 735	350 021	525 033	
2.2.4	с коэффициентом риска 250 процентов		0	0	0	0	0	0	
2.2.5	с коэффициентом риска 1250 процентов, всего, в том числе:		0	0	0	0	0	0	
2.2.5.1	по сделкам по уступке ипотечным агентам или специализированным обществам денежных требований, в том числе удостоверенных складными		0	0	0	0	0	0	
3	Кредиты на потребительские цели, всего, в том числе:		19	19	57	9	9	27	
3.1	с коэффициентом риска 140 процентов		0	0	0	0	0	0	
3.2	с коэффициентом риска 170 процентов		0	0	0	0	0	0	
3.3	с коэффициентом риска 200 процентов		0	0	0	0	0	0	
3.4	с коэффициентом риска 300 процентов		19	19	57	9	9	27	
3.5	с коэффициентом риска 600 процентов		0	0	0	0	0	0	
4	Кредитный риск по условным обязательствам кредитного характера, всего, в том числе:		1 357 261	1 344 692	1 073 187	1 163 370	1 152 137	797 136	
4.1	по финансовым инструментам с высоким риском		1 015 120	1 006 275	992 597	661 724	656 285	672 223	
4.2	по финансовым инструментам со средним риском		36 524	35 984	18 978	79 832	78 303	40 392	
4.3	по финансовым инструментам с низким риском		305 617	302 433	61 612	421 814	417 549	84 521	
4.4	по финансовым инструментам без риска		0	0	0	0	0	0	
5	Кредитный риск по производным финансовым инструментам		0	X	0	0	X	0	

- <1> Классификация активов по группам риска произведена в соответствии с пунктом 2.3 Инструкции Банка России № 139-И.
- <2> Страновые оценки указаны в соответствии классификацией экспортных кредитных агентств, участвующих в Соглашении стран - членов Организации экономического сотрудничества и развития (ОЭСР) "Об основных принципах предоставления экспортных кредитов, имеющих официальную поддержку" (информация о страновых оценках публикуется на официальном сайте Банка России в информационно-телекоммуникационной сети "Интернет" в разделе "Банковский надзор").
- <3> Рейтинги долгосрочной кредитоспособности кредитной организации определяются на основе присвоенных международными рейтинговыми агентствами рейтингов: Standard & Poor's или Fitch Rating's либо Moody's Investors Service.

Подраздел 2.1.1. Кредитный риск при применении подхода на основе внутренних рейтингов

Номер строки	Наименование показателя	Номер пояснения	Данные на отчетную дату			Данные на начало отчетного года			тыс. руб.
			Стоимость активов (инструментов), оцениваемых по подходу на основе внутренних рейтингов	Активы (инструменты) за вычетом сформированных резервов на возможные потери	Совокупная величина кредитного риска	Стоимость активов (инструментов), оцениваемых по подходу на основе внутренних рейтингов	Активы (инструменты) за вычетом сформированных резервов на возможные потери	Совокупная величина кредитного риска	
1	2	3	4	5	6	7	8	9	
1	Кредитный риск, рассчитанный с использованием базового подхода на основе внутренних рейтингов								
2	Кредитный риск, рассчитанный с использованием продвинутого подхода на основе внутренних рейтингов								

Подраздел 2.2. Операционный риск

тыс. руб. (кол-во)

Номер строки	Наименование показателя	Номер пояснения	Данные на отчетную дату	Данные на начало отчетного года
1	2	3	4	5
6	Операционный риск, всего, в том числе:	4.5	201 774	235 095
6.1	доходы для целей расчета капитала на покрытие операционного риска, всего, в том числе:		1 345 161	1 567 301
6.1.1	чистые процентные доходы		619 770	628 505
6.1.2	чистые непроцентные доходы		725 391	938 796
6.2	количество лет, предшествующих дате расчета величины операционного риска		3	3

Подраздел 2.3. Рыночный риск

тыс. руб.

Номер строки	Наименование показателя	Номер пояснения	Данные на отчетную дату	Данные на начало отчетного года
1	2	3	4	5
7	Совокупный рыночный риск, всего, в том числе:	4.2	0	0
7.1	процентный риск, всего, в том числе:		0	0
7.1.1	общий		0	0
7.1.2	специальный		0	0
7.1.3	гамма-риск и вега-риск по опционам, включаемым в расчет процентного риска		0	0
7.2	фондовый риск, всего, в том числе:		0	0
7.2.1	общий		0	0
7.2.2	специальный		0	0
7.2.3	гамма-риск и вега-риск по опционам, включаемым в расчет фондового риска		0	0
7.3	валютный риск, всего, в том числе:		0	0
7.3.1	гамма-риск и вега-риск по опционам, включаемым в расчет валютного риска		0	0
7.4	товарный риск, всего, в том числе:		0	0
7.4.1	основной товарный риск		0	0
7.4.2	дополнительный товарный риск		0	0
7.4.3	гамма-риск и вега-риск по опционам, включаемым в расчет товарного риска		0	0

Раздел 3. Информация о величине резервов на возможные потери по ссудам и иным активам

тыс. руб.

Номер строки	Наименование показателя	Номер пояснения	Данные на отчетную дату	Прирост (+)/ снижение (-) за отчетный период	Данные на начало отчетного года
1	2	3	4	5	6
1	Фактически сформированные резервы на возможные потери, всего, в том числе:		1 631 767	170 533	1 461 234
1.1	по ссудам, ссудной и приравненной к ней задолженности		1 271 889	173 512	1 098 377

Номер строки	Наименование показателя	Номер пояснения	Данные на отчетную дату	Прирост (+)/ снижение (-) за отчетный период	Данные на начало отчетного года
1	2	3	4	5	6
1.2	по иным балансовым активам, по которым существует риск понесения потерь, и прочим потерям		347 309	- 4 315	351 624
1.3	по условным обязательствам кредитного характера и ценным бумагам, права на которые удостоверяются депозитариями, не удовлетворяющим критериям Банка России, отраженным на внебалансовых счетах		12 569	1 336	11 233
1.4	под операции с резидентами офшорных зон		0	0	0

Раздел 4. Информация о показателе финансового рычага

Номер строки	Наименование показателя	Номер пояснения	Значение на отчетную дату	Значение на дату, отстоящую на один квартал от отчетной	Значение на дату, отстоящую на два квартала от отчетной	Значение на дату, отстоящую на три квартала от отчетной
1	2	3	4	5	6	7
1	Основной капитал, тыс. руб.		793 813	1 061 388	1 062 326	942 707
2	Величина балансовых активов и внебалансовых требований под риском для расчета показателя финансового рычага, тыс. руб.		8 845 303	8 705 783	8 145 465	8 545 436
3	Показатель финансового рычага по "Базелю III", процент		9,0	12,2	13,0	11,0

Раздел 5. Основные характеристики инструментов капитала

Номер строки	Наименование характеристики инструмента	Описание характеристики инструмента	Описание характеристики инструмента	Описание характеристики инструмента	Описание характеристики инструмента	Описание характеристики инструмента	Описание характеристики инструмента
1	2	3	4	5	6	7	8
1	Сокращенное фирменное наименование эмитента инструмента капитала	ПАО "ЭНЕРГОМАШ БАНК"	ПАО "ЭНЕРГОМАШ БАНК"	ПАО "ЭНЕРГОМАШ БАНК"	ООО "СТАЛТ ЛТД"	ООО "СТАЛТ ЛТД"	ООО "ИОНТО ТЕХНОЛОДЖИ"
2	Идентификационный номер инструмента	10200052В	20100052В	20200052В	не применимо	не применимо	не применимо
3	Применяемое право	РОССИЯ	РОССИЯ	РОССИЯ	РОССИЯ	РОССИЯ	РОССИЯ
Регулятивные условия							
4	Уровень капитала, в который инструмент включается в течение переходного периода "Базель III"	не применимо	дополнительный капитал	не применимо	дополнительный капитал	дополнительный капитал	дополнительный капитал
5	Уровень капитала, в который инструмент включается после окончания переходного периода "Базель III"	базовый капитал	не соответствует	дополнительный капитал	не соответствует	не соответствует	не соответствует
6	Уровень консолидации, на котором инструмент включается в капитал	не применимо	не применимо	не применимо	не применимо	не применимо	не применимо
7	Тип инструмента	обыкновенные акции	привилегированные акции	привилегированные акции	субординированный кредит (депозит, заем)	субординированный кредит (депозит, заем)	субординированный кредит (депозит, заем)
8	Стоимость инструмента, включенная в расчет капитала	202 000 тыс. руб.	4 500 тыс. руб.	7 500 тыс. руб.	24 000 тыс. руб.	20 000 тыс. руб.	7 500 тыс. руб.
9	Номинальная стоимость инструмента	202 000 тыс. руб.	7 500 тыс. руб.	7 500 тыс. руб.	40 000 тыс. руб.	40 000 тыс. руб.	10 000 тыс. руб.
10	Классификация инструмента для целей бухгалтерского учета	акционерный капитал	акционерный капитал	акционерный капитал	обязательство, учитываемое по амортизированной стоимости	обязательство, учитываемое по амортизированной стоимости	обязательство, учитываемое по амортизированной стоимости
11	Дата выпуска (привлечения, размещения) инструмента	22.01.1992, 27.11.1992, 26.02.1993, 28.06.1993, 30.09.1994, 28.07.1995, 31.05.1999, 01.12.2004, 16.10.2006, 11.06.2008, 28.01.2009,	25.12.2012	29.10.2013	24.11.2011	04.05.2011	31.08.2012

Номер строки	Наименование характеристики инструмента	Описание характеристики инструмента	Описание характеристики инструмента	Описание характеристики инструмента	Описание характеристики инструмента	Описание характеристики инструмента
12	Наличие срока по инструменту	01.04.2011	бессрочный	бессрочный	срочный	срочный
13	Дата погашения инструмента	без ограничения срока	без ограничения срока	без ограничения срока	25.11.2019	31.08.2020
14	Наличие права досрочного выкупа (погашения) инструмента, согласованного с Банком России	нет	не применимо	не применимо	да	да
15	Первоначальная дата (даты) возможной реализации права досрочного выкупа (погашения) инструмента, условия реализации такого права и сумма выкупа (погашения)	не применимо	не применимо	не применимо	Досрочное расторжение договора и (или) внесение изменений в него, а равно досрочный возврат депозита или его части не допускаются без согласования с Банком России.	Досрочное расторжение договора и (или) внесение изменений в него, а равно досрочный возврат депозита или его части не допускаются без согласования с Банком России.
					Возможность досрочного возврата депозита не предусмотрена. Цена погашения 40000 тыс. руб.	Возможность досрочного возврата депозита не предусмотрена. Цена погашения 10000 тыс. руб.
16	Последующая дата (даты) реализации права досрочного выкупа (погашения) инструмента	не применимо	не применимо	не применимо	не применимо	не применимо
Проценты/дивиденды/купонный доход						
17	Тип ставки по инструменту	не применимо	плавающая ставка	плавающая ставка	фиксированная ставка	фиксированная ставка
18	Ставка	не применимо	13,50%	13,50%	9,00%	10,00%
19	Наличие условий прекращения выплат дивидендов по обыкновенным акциям	нет	нет	нет	нет	нет
20	Обязательность выплат дивидендов	полностью по	полностью по	полностью по	выплата	выплата

Номер строки	Наименование характеристики инструмента	Описание характеристики инструмента	Описание характеристики инструмента	Описание характеристики инструмента	Описание характеристики инструмента	Описание характеристики инструмента
		усмотрению головной кредитной организации и (или) участника банковской группы	усмотрению головной кредитной организации и (или) участника банковской группы	усмотрению головной кредитной организации и (или) участника банковской группы	осуществляется обязательно	осуществляется обязательно
21	Наличие условий, предусматривающих увеличение платежей по инструменту или иных стимулов к досрочному выкупу (погашению) инструмента	нет	нет	нет	нет	нет
22	Характер выплат	некумулятивный	некумулятивный	некумулятивный	не применимо	не применимо
23	Конвертируемость инструмента	исконвертируемый	неконвертируемый	конвертируемый	неконвертируемый	неконвертируемый
24	Условия, при наступлении которых осуществляется конвертация инструмента	не применимо	не применимо	Конвертация производится в обыкновенные акции в случае возникновения основания конвертации, определенном в Положении Банка России № 395-П от 28.12.2012 «О методике определения величины и оценке достаточности собственных средств (капитала) кредитных организаций»	не применимо	не применимо

Номер строки	Наименование характеристики инструмента	Описание характеристики инструмента	Описание характеристики инструмента	Описание характеристики инструмента	Описание характеристики инструмента	Описание характеристики инструмента
				(«Базель III»)» и Решением о выпуске. Порядок конвертации устанавливается Решением о выпуске привилегированных акций.		
25	Полная либо частичная конвертация	не применимо	не применимо	всегда полностью	не применимо	не применимо
26	Ставка конвертации	не применимо	не применимо	1,00	не применимо	не применимо
27	Обязательность конвертации	не применимо	не применимо	обязательная	не применимо	не применимо
28	Уровень капитала, в инструмент которого конвертируется инструмент	не применимо	не применимо	базовый капитал	не применимо	не применимо
29	Сокращенное фирменное наименование эмитента инструмента, в который конвертируется инструмент	не применимо	не применимо	ПАО "ЭНЕРГОМАШ БАНК"	не применимо	не применимо
30	Возможность списания инструмента на покрытие убытков	нет	нет	нет	нет	нет
31	Условия, при наступлении которых осуществляется списание инструмента	не применимо	не применимо	не применимо	не применимо	не применимо
32	Полное или частичное списание	не применимо	не применимо	не применимо	не применимо	не применимо
33	Постоянное или временное списание	не применимо	не применимо	не применимо	не применимо	не применимо
34	Механизм восстановления	не применимо	не применимо	не применимо	не применимо	не применимо
35	Субординированность инструмента	не применимо	не применимо	не применимо	не применимо	не применимо
36	Соответствие требованиям Положения Банка России №395-П и Положения Банка России № 509-П	да	нет	да	нет	нет
37	Описание несоответствий	не применимо	отсутствует условие обязательной конвертации в обыкновенные акции при снижении Н1.1	не применимо	отсутствует условие обязательной конвертации в обыкновенные акции при снижении Н1.1	отсутствует условие обязательной конвертации в обыкновенные акции при снижении Н1.1

Номер строки	Наименование характеристики инструмента	Описание характеристики инструмента	Описание характеристики инструмента	Описание характеристики инструмента	Описание характеристики инструмента	Описание характеристики инструмента
			ниже 2% или принятия решения о реализации мер предупреждения банкротства		ниже 2% или принятия решения о реализации мер предупреждения банкротства	ниже 2% или принятия решения о реализации мер предупреждения банкротства

Примечание: полная информация об условиях выпуска (привлечения) инструментов капитала, а также актуальная информация раздела 5 Отчета приведена в разделе "Раскрытие регуляторной информации"

Сайт www.energomashbank.ru
(ссылка на сайт кредитной организации)

Раздел "Справочно".

Информация о движении резерва на возможные потери по ссудам, ссудной и приравненной к ней задолженности (номер пояснения — 8.1.).

1. Формирование (доначисление) резерва в отчетном периоде (тыс. руб.),

всего 1 056 320 , в том числе вследствие:

1.1. выдачи ссуд	319 137 ;
1.2. изменения качества ссуд	552 901 ;
1.3. изменения официального курса иностранной валюты по отношению к рублю, установленного Банком России	16 612 ;
1.4. иных причин	167 670 .

2. Восстановление (уменьшение) резерва в отчетном периоде (тыс. руб.),

всего 882 808 , в том числе вследствие:

2.1. списания безнадежных ссуд	136 373 ;
2.2. погашения ссуд	444 745 ;
2.3. изменения качества ссуд	85 659 ;
2.4. изменения официального курса иностранной валюты по отношению к рублю, установленного Банком России	15 459 ;
2.5. иных причин	200 572 .

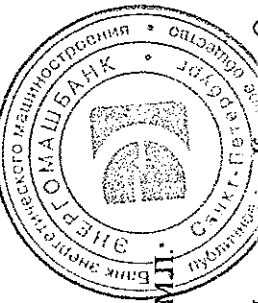
Генеральный директор -
Председатель Правления

Ветров Геннадий Иванович

Ветров Геннадий Иванович

подпись

Главный бухгалтер



Исполнитель: Коровина Ольга Дмитриевна

Телефон: (812)303-89-21

17 января 2017 г.

Лапина Валентина Ивановна

Лапина Валентина Ивановна

подпись

Код территории по ОКАТО	Код кредитной организации (филиала)	
	по ОКПО	регистрационный номер (/порядковый номер)
40	05437279	52

СВЕДЕНИЯ ОБ ОБЯЗАТЕЛЬНЫХ НОРМАТИВАХ, ПОКАЗАТЕЛЕ ФИНАНСОВОГО РЫЧАГА И НОРМАТИВЕ КРАТКОСРОЧНОЙ ЛИКВИДНОСТИ
(публикуемая форма)
на 1 января 2017 г.

Кредитной организации (головной кредитной организации банковской группы) **Банк энергетического машиностроения (ЭНЕРГОМАШБАНК) публичное акционерное общество,**
ПАО "Энергомашбанк"
Почтовый адрес 197110, г. Санкт-Петербург, ул. Петрозаводская, д. 11, лит. А

Код формы по ОКУД 0409813
Квартальная (Годовая)

Раздел 1. Сведения об обязательных нормативах

в процентах

Номер строки	Наименование показателя	Номер пояснения	Нормативное значение	Фактическое значение			
				на отчетную дату		на начало отчетного года	
1	2	3	4	5		6	
1	Норматив достаточности базового капитала банка (Н1.1), банковской группы (Н20.1)	7.2	Минимум 4,5	9,3		11,3	
2	Норматив достаточности основного капитала банка (Н1.2), банковской группы (Н20.2)	7.2	Минимум 6	9,3		11,3	
3	Норматив достаточности собственных средств (капитала) банка (Н1.0), банковской группы (Н20.0)	7.2	Минимум 8	13,3		15,9	
4	Норматив достаточности собственных средств (капитала) небанковской кредитной организации, имеющей право на осуществление переводов денежных средств без открытия банковских счетов и связанных с ними иных банковских операций (Н1.3)						
5	Норматив мгновенной ликвидности банка (Н2)	4.4	Минимум 15	38,6		117,0	
6	Норматив текущей ликвидности банка (Н3)	4.4	Минимум 50	119,1		123,4	
7	Норматив долгосрочной ликвидности банка (Н4)	4.4	Минимум 120	54,4		70,5	
8	Норматив максимального размера риска на одного заемщика или группу связанных заемщиков (Н6)		Максимум 25	Макс	20,0	Макс.	19,0
				Мин.	0,0	Мин.	0,0
9	Норматив максимального размера крупных кредитных рисков банка (Н7), банковской группы (Н22)		Максимум 800	293,8		237,0	
10	Норматив максимального размера кредитов, банковских гарантий и поручительств, предоставленных банком своим участникам (акционерам) (Н9.1)		Максимум 50	0,2		0,1	
11	Норматив совокупной величины риска по инсайдерам банка (Н10.1)		Максимум 3	0,7		0,7	

Номер строки	Наименование показателя	Номер пояснения	Нормативное значение	Фактическое значение	
				на отчетную дату	на начало отчетного года
1	2	3	4	5	6
12	Норматив использования собственных средств (капитала) банка для приобретения акций (долей) других юридических лиц (Н12), норматив использования собственных средств (капитала) банковской группы для приобретения головной кредитной организацией банковской группы и участниками банковской группы акций (долей) других юридических лиц (Н23)		Максимум 25	0,0	0,0
13	Норматив соотношения суммы ликвидных активов сроком исполнения в ближайшие 30 календарных дней к сумме обязательств РНКО (Н15)				
14	Норматив ликвидности небанковской кредитной организации, имеющей право на осуществление переводов денежных средств без открытия банковских счетов и связанных с ними иных банковских операций (Н15.1)				
15	Норматив максимальной совокупной величины кредитов клиентам - участникам расчетов на завершение расчетов (Н16)				
16	Норматив предоставления РНКО от своего имени и за свой счет кредитов заемщикам, кроме клиентов - участников расчетов (Н16.1)				
17	Норматив минимального соотношения размера ипотечного покрытия и объема эмиссии облигаций с ипотечным покрытием (Н18)				
18	Норматив максимального размера риска на одного заемщика или группу связанных заемщиков банковской группы (Н21)				

Раздел 2. Информация о расчете показателя финансового рычага

Подраздел 2.1. Расчет размера балансовых активов и внебалансовых требований под риском для расчета показателя финансового рычага

тыс. руб.

Номер строки	Наименование показателя	Номер пояснения	Сумма
1	2	3	4
1	Размер активов в соответствии с бухгалтерским балансом (публикуемая форма), всего		7 895 991
2	Поправка в части вложений в капитал кредитных, финансовых, страховых или иных организаций, отчетные данные которых включаются в консолидированную финансовую отчетность, но не включаются в расчет величины собственных средств (капитала), обязательных нормативов и размеров (лимитов) открытых валютных позиций банковской группы		не применимо для отчетности кредитной организации как юридического лица
3	Поправка в части фидуциарных активов, отражаемых в соответствии с правилами бухгалтерского учета, но не включаемых в расчет показателя финансового рычага		0
4	Поправка в части производных финансовых инструментов (ПФИ)		0
5	Поправка в части операций кредитования ценными бумагами		0
6	Поправка в части приведения к кредитному эквиваленту условных обязательств кредитного характера		1 084 754
7	Прочие поправки		135 442
8	Величина балансовых активов и внебалансовых требований под риском с учетом поправок для расчета показателя финансового рычага, итого		8 845 303

Подраздел 2.2. Таблица расчета показателя финансового рычага

тыс. руб.

Номер строки	Наименование показателя	Номер пояснения	Сумма
1	2	3	4
Риск по балансовым активам			
1	Величина балансовых активов, всего		7 771 600
2	Уменьшающая поправка на сумму показателей, принимаемых в уменьшение величины источников основного капитала		11 051
3	Величина балансовых активов под риском с учетом поправки (разность строк 1 и 2), итого		7 760 549
Риск по операциям с ПФИ			
4	Текущий кредитный риск по операциям с ПФИ (за вычетом полученной вариационной маржи), всего		0
5	Потенциальный кредитный риск на контрагента по операциям с ПФИ, всего		0
6	Поправка на размер номинальной суммы предоставленного обеспечения по операциям с ПФИ, подлежащей списанию с баланса в соответствии с правилами бухгалтерского учета		в соответствии с российскими правилами бухгалтерского учета неприменимо
7	Уменьшающая поправка на сумму перечисленной вариационной маржи в установленных случаях		0
8	Поправка в части требований банка - участника клиринга к центральному контрагенту по исполнению сделок клиентов		0
9	Поправка для учета кредитного риска в отношении базисного (базового) актива по выпущенным кредитным ПФИ		0
10	Уменьшающая поправка в части выпущенных кредитных ПФИ		0
11	Величина риска по ПФИ с учетом поправок (сумма строк 4, 5, 9 за вычетом строк 7, 8, 10), итого		0

Номер строки	Наименование показателя	Номер пояснения	Сумма
1	2	3	4
Риск по операциям кредитования ценными бумагами			
12	Требования по операциям кредитования ценными бумагами (без учета неттинга), всего		0
13	Поправка на величину неттинга денежной части (требований и обязательств) по операциям кредитования ценными бумагами		0
14	Величина кредитного риска на контрагента по операциям кредитования ценными бумагами		0
15	Величина риска по гарантийным операциям кредитования ценными бумагами		0
16	Требования по операциям кредитования ценными бумагами с учетом поправок (сумма строк 12, 14, 15 за вычетом строки 13), итого		0
Риск по условным обязательствам кредитного характера (КРВ')			
17	Номинальная величина риска по условным обязательствам кредитного характера (КРВ'), всего		1 344 692
18	Поправка в части применения коэффициентов кредитного эквивалента		259 938
19	Величина риска по условным обязательствам кредитного характера (КРВ') с учетом поправок (разность строк 17 и 18), итого		1 084 754
Капитал и риски			
20	Основной капитал		793 813
21	Величина балансовых активов и внебалансовых требований под риском для расчета показателя финансового рычага (сумма строк 3, 11, 16, 19), всего		8 845 303
Показатель финансового рычага			
22	Показатель финансового рычага по "Базелю III" (строка 20 : строка 21), процент	8	9,0


Раздел 3. Информация о расчете норматива краткосрочной ликвидности

тыс. руб.

Номер строки	Наименование показателя	Номер пояснения	Данные на 01.01.2017	
			величина требований (обязательств)	взвешенная величина требований (обязательств)
1	2	3	4	5
ВЫСОКОКАЧЕСТВЕННЫЕ ЛИКВИДНЫЕ АКТИВЫ				
1	Высоколиквидные активы (ВЛА) с учетом дополнительных требований (активов), включенных в числитель Н26 (Н27)		X	
ОЖИДАЕМЫЕ ОТТОКИ ДЕНЕЖНЫХ СРЕДСТВ				
2	Денежные средства физических лиц, всего, в том числе:			
3	стабильные средства			
4	нестабильные средства			
5	Денежные средства клиентов, привлеченные без обеспечения, всего, в том числе:			
6	операционные депозиты			
7	депозиты, не относящиеся к операционным (прочие депозиты)			
8	необеспеченные долговые обязательства			
9	Денежные средства клиентов, привлеченные под обеспечение		X	
10	Дополнительно ожидаемые оттоки денежных средств, всего, в том числе:			

Номер строки	Наименование показателя	Номер пояснения	Данные на 01.01.2017	
			величина требований (обязательств)	взвешенная величина требований (обязательств)
1	2	3	4	5
11	по производным финансовым инструментами и в связи с потенциальной потребностью во внесении дополнительного обеспечения			
12	связанные с потерей фондирования по обеспеченным долговым инструментам			
13	по обязательствам банка по неиспользованным безотзывным и условно отзывным кредитным линиям и линиям ликвидности			
14	Дополнительно ожидаемые оттоки денежных средств по прочим договорным обязательствам			
15	Дополнительно ожидаемые оттоки денежных средств по прочим условным обязательствам			
16	Суммарный отток денежных средств, итого (строка 2 + строка 5 + строка 9 + строка 10 + строка 14 + строка 15)		X	
ОЖИДАЕМЫЕ ПРИТОКИ ДЕНЕЖНЫХ СРЕДСТВ				
17	По операциям предоставления денежных средств под обеспечение ценными бумагами, включая операции обратного РЕПО			
18	По договорам без нарушения контрактных сроков исполнения обязательств			
19	Прочие притоки			
20	Суммарный приток денежных средств, итого (строка 17 + строка 18 + строка 19)			
СУММАРНАЯ СКОРРЕКТИРОВАННАЯ СТОИМОСТЬ				
21	ВЛА, за вычетом корректировок, рассчитанных с учетом ограничений на максимальную величину ВЛА-2Б и ВЛА-2		X	
22	Чистый ожидаемый отток денежных средств		X	
23	Норматив краткосрочной ликвидности банковской группы (H26), кредитной организации (H27), процент		X	

Генеральный директор -
Председатель Правления



Ветров Геннадий Иванович

подпись

Главный бухгалтер



Лапина Валентина Ивановна

подпись

М.П.



Исполнитель: Коровина Ольга Дмитриевна
Телефон: (812)303-89-21
17 января 2017 г.

Код территории по ОКАТО	Код кредитной организации (филиала)	
	по ОКПО	регистрационный номер (/порядковый номер)
40	05437279	52

ОТЧЕТ О ДВИЖЕНИИ ДЕНЕЖНЫХ СРЕДСТВ
(публикуемая форма)
за 2016 г.

Кредитной организации **Банк энергетического машиностроения (ЭНЕРГОМАШБАНК) публичное акционерное общество, ПАО "Энергомашбанк"**

Почтовый адрес **197110, г. Санкт-Петербург, ул. Петрозаводская, д. 11, лит. А**

Код формы по ОКУД 0409814
Квартальная (Годовая)
тыс. руб.

Номер строки	Наименование статей	Номер пояснения	Денежные потоки за отчетный период	Денежные потоки за соответствующий отчетный период прошлого года
1	2	3	4	5
1	Чистые денежные средства, полученные от (использованные в) операционной деятельности			
1.1	Денежные средства, полученные от (использованные в) операционной деятельности до изменений в операционных активах и обязательствах, всего, в том числе:		514 061	66 352
1.1.1	проценты полученные		941 096	1 009 730
1.1.2	проценты уплаченные		- 418 584	- 443 731
1.1.3	комиссии полученные		265 920	276 546
1.1.4	комиссии уплаченные		- 25 653	- 28 491
1.1.5	доходы за вычетом расходов по операциям с финансовыми активами, оцениваемыми по справедливой стоимости через прибыль или убыток, имеющимися в наличии для продажи		0	0
1.1.6	доходы за вычетом расходов по операциям с ценными бумагами, удерживаемыми до погашения		0	0
1.1.7	доходы за вычетом расходов по операциям с иностранной валютой		336 824	- 100 106
1.1.8	прочие операционные доходы		36 965	42 009
1.1.9	операционные расходы		- 618 739	- 666 542
1.1.10	расход (возмещение) по налогам		- 3 768	- 23 063
1.2	Прирост (снижение) чистых денежных средств от операционных активов и обязательств, всего, в том числе:		- 1 216 506	- 1 448 866
1.2.1	чистый прирост (снижение) по обязательным резервам на счетах в Банке России		-1 023	30 072
1.2.2	чистый прирост (снижение) по вложениям в ценные бумаги, оцениваемым по справедливой стоимости через прибыль или убыток		0	0
1.2.3	чистый прирост (снижение) по ссудной задолженности		- 929 437	- 767 935
1.2.4	чистый прирост (снижение) по прочим активам		- 60 694	- 19 697
1.2.5	чистый прирост (снижение) по кредитам, депозитам и прочим средствам Банка России		0	0
1.2.6	чистый прирост (снижение) по средствам других кредитных организаций		0	0
1.2.7	чистый прирост (снижение) по средствам клиентов, не являющихся кредитными организациями		- 282 355	- 587 122
1.2.8	чистый прирост (снижение) по финансовым обязательствам,		0	0

Номер строки	Наименование статей	Номер пояснения	Денежные потоки за отчетный период	Денежные потоки за соответствующий отчетный период прошлого года
1	2	3	4	5
	оцениваемым по справедливой стоимости через прибыль или убыток			
1.2.9	чистый прирост (снижение) по выпущенным долговым обязательствам		33 652	- 83 436
1.2.10	чистый прирост (снижение) по прочим обязательствам		23 351	- 20 748
1.3	Итого по разделу 1 (ст. 1.1 + ст. 1.2)		- 702 445	- 1 382 514
2	Чистые денежные средства, полученные от (использованные в) инвестиционной деятельности			
2.1	Приобретение ценных бумаг и других финансовых активов, относящихся к категории "имеющиеся в наличии для продажи"		0	0
2.2	Выручка от реализации и погашения ценных бумаг и других финансовых активов, относящихся к категории "имеющиеся в наличии для продажи"		0	0
2.3	Приобретение ценных бумаг, относящихся к категории "удерживаемые до погашения"		0	0
2.4	Выручка от погашения ценных бумаг, относящихся к категории "удерживаемые до погашения"		0	0
2.5	Приобретение основных средств, нематериальных активов и материальных запасов		- 6 529	- 3 187
2.6	Выручка от реализации основных средств, нематериальных активов и материальных запасов		11 299	17 197
2.7	Дивиденды полученные		0	0
2.8	Итого по разделу 2 (сумма строк с 2.1 по 2.7)		4 770	14 010
3	Чистые денежные средства, полученные от (использованные в) финансовой деятельности			
3.1	Взносы акционеров (участников) в уставный капитал		0	0
3.2	Приобретение собственных акций (долей), выкупленных у акционеров (участников)		0	0
3.3	Продажа собственных акций (долей), выкупленных у акционеров (участников)		0	0
3.4	Выплаченные дивиденды	4.6	- 43 500	- 35 250
3.5	Итого по разделу 3 (сумма строк с 3.1 по 3.4)		- 43 500	- 35 250
4	Влияние изменений официальных курсов иностранных валют по отношению к рублю, установленных Банком России, на денежные средства и их эквиваленты		- 372 111	546 866
5	Прирост (использование) денежных средств и их эквивалентов		- 1 113 286	- 856 887
5.1	Денежные средства и их эквиваленты на начало отчетного года	9	1 987 929	2 844 816
5.2	Денежные средства и их эквиваленты на конец отчетного периода	9	1 200 786	1 987 929

Генеральный директор
Председатель Правления



Главный бухгалтер

М.П.

подпись

подпись

Ветров Геннадий Иванович

Лапина Валентина Ивановна

Исполнитель: Коровина Ольга Дмитриевна
Телефон: (812) 303-89-21
17 января 2017 г.