

Отчет о финансовом положении за год, закончившийся 31 декабря 2016 года

(в тысячах российских рублей)

	Примечание	31 декабря 2016	31 декабря 2015
АКТИВЫ			
Денежные средства и их эквиваленты	5	115 701	152 261
Обязательные резервы на счетах в Центральном банке РФ	6	9 573	7 807
Средства в других финансовых институтах	7	275 779	301 770
Кредиты и дебиторская задолженность	8	608 900	471 546
Финансовые активы, имеющиеся в наличии для продажи	9	565 818	709 016
Финансовые активы, имеющиеся в наличии для продажи, переданные без прекращения признания	10	636 348	607 332
Финансовые активы, удерживаемые до погашения, переданные без прекращения признания		-	-
Нематериальные активы	11	2 358	3 883
Основные средства	11	179 181	139 972
Текущие требования по налогу на прибыль		1 204	281
Отложенный налоговый актив		-	-
Долгосрочные активы, классифицируемые как «предназначенные для продажи»	12	119 267	73 754
Прочие активы	13	789	20 025
Итого активов		2 514 918	2 487 647
ОБЯЗАТЕЛЬСТВА			
Средства банков	14	734 424	750 303
Средства клиентов	15	1 390 191	1 342 561
Финансовые обязательства, оцениваемые при первоначальном признании по справедливой стоимости через прибыль или убыток	16	-	3 986
Субординированный кредит (депозит)	17	100 000	100 000
Прочие обязательства	18	21 520	11 725
Текущие обязательства по налогу на прибыль		-	1 798
Отложенное налоговое обязательство	26	13 815	2 522
Итого обязательств		2 259 950	2 212 895
СОБСТВЕННЫЙ КАПИТАЛ			
Уставный капитал	19	336 755	336 755
Прочие резервы		68 462	2 364
Нераспределенная прибыль / (Накопленный дефицит)	20	(150 249)	(64 367)
Итого собственный капитал		254 968	274 752
Итого обязательств и собственный капитал		2 514 918	2 487 647

Утверждено к выпуску и подписано от имени Наблюдательного Совета 25 апреля 2017г.

Председатель Правления
Главный бухгалтер
Примечания №№ 1-36 составляют неотъемлемую часть данной финансовой отчетности.

Кузнецов Сергей Александрович

Хворова Елена Евгеньевна

Отчет о прибылях и убытках

за год, закончившийся 31 декабря 2016 года

(в тысячах российских рублей)



	Примечание	31 декабря 2016	31 декабря 2015
Процентные доходы	21	221 354	265 382
Процентные расходы	21	(235 901)	(315 530)
Чистые процентные доходы		(14 547)	(50 148)
Изменение резервов по кредитам	8	21 158	(68 299)
Чистые процентные доходы после создания резервов под кредиты и дебиторскую задолженность		6 611	(118 447)
Доходы за вычетом расходов от операций с финансовыми активами, оцениваемыми по справедливой стоимости через прибыль или убыток, и имеющимися в наличии для продажи		(35 637)	(602)
Чистые доходы и расходы по финансовым активам, классифицированным как имеющиеся в наличии для продажи		110 452	210 625
Доходы за вычетом расходов от операций с иностранной валютой		43 706	(48 499)
Доходы за вычетом расходов от переоценки иностранной валюты		(25 041)	96 220
Дивидендный доход	22	6 582	5 882
Комиссионные доходы	23	8 219	2 440
Комиссионные расходы	23	(7 105)	(2 402)
Изменение резервов под прочие активы	13	(147)	4
Прочие операционные доходы	24	9 169	6 752
Чистые доходы		116 809	151 973
Административные и прочие операционные расходы	25	(189 107)	(177 558)
Операционные доходы (расходы)		(72 298)	(25 585)
Прибыль (убыток) до налогообложения		(72 298)	(25 585)
(Расходы) возмещение по налогу на прибыль	26	(13 584)	(20 683)
Прибыль после налогообложения		(85 882)	(46 268)

Утверждено к выпуску и подписано от имени Наблюдательного Совета 25 апреля 2017г.

Председатель Правления

Главный бухгалтер



Кузнецов Сергей Александрович

Хворова Елена Евгеньевна

Примечания №№ 1-36 составляют неотъемлемую часть данной финансовой отчетности.

Отчет о совокупных доходах за год, закончившийся 31 декабря 2016 года

(в тысячах российских рублей)

	Примечание	2016	2015
Прибыль за период, признанная в Отчете о прибылях и убытках		(85 882)	(46 268)
Прочий совокупный доход			
<i>Статьи, которые могут быть переклассифицированы в прибыль или убыток</i>			
Изменение фонда переоценки по справедливой стоимости финансовых активов, имеющихся в наличии для продажи		15 861	7 073
Налог на прибыль, относящийся к статьям, которые могут быть классифицированы в прибыль или убыток	26	(3 172)	(1 415)
Прочий совокупный доход за вычетом налога на прибыль		12 689	5 685
Совокупный доход (убыток) за период		(73 193)	(40 610)

Утверждено к выпуску и подписано от имени Наблюдательного Совета 25 апреля 2017г.

Председатель Правления

Главный бухгалтер






Кузнецов Сергей Александрович

Хворова Елена Евгеньевна

Примечания №№ 1 - 36 составляют неотъемлемую часть данной финансовой отчетности.

Отчет о движении денежных средств за год, закончившийся 31 декабря 2016 года

(в тысячах российских рублей)

	Примечание	2016	2015
Денежные средства от операционной деятельности			
Проценты полученные		221 924	254 532
Проценты уплаченные		(248 772)	(296 767)
Доходы за вычетом расходов по операциям с финансовыми активами, оцениваемыми по справедливой стоимости через прибыль или убыток		(35 637)	(602)
Чистые доходы и расходы по финансовым активам, классифицированным как имеющиеся в наличии для продажи		-	-
Доходы за вычетом расходов по операциям с иностранной валютой		39 720	(48 675)
Комиссии полученные		8 219	2 440
Комиссии уплаченные		(7 105)	(2 402)
Прочие операционные доходы		62 431	6 752
Уплаченные операционные расходы		(187 245)	(178 013)
Уплаченный налог на прибыль		(8 184)	(8 941)
Денежные средства, полученные от операционной деятельности до изменений в операционных активах и обязательствах		(150 859)	(271 676)
Изменение в операционных активах и обязательствах			
Чистый (прирост)/снижение по обязательным резервам в Центральном банке Российской Федерации		(1 766)	16 218
Чистый (прирост)/снижение по финансовым активам, отражаемым по справедливой стоимости через прибыль или убыток		-	-
Чистый (прирост)/снижение по средствам в других банках		22 345	(300 145)
Чистый (прирост)/снижение по кредитам и дебиторской задолженности		(120 475)	(215 270)
Долгосрочные активы, классифицируемые как "предназначенные для продажи"		(45 513)	57 919
Чистый (прирост)/снижение по прочим активам		20 288	(4 630)
Чистый прирост/(снижение) по средствам банков		48 870	357 725
Чистый прирост/(снижение) по средствам клиентов		73 906	693 413
Чистый прирост/(снижение) по прочим обязательствам		9 563	(1 379)
Чистые денежные средства, полученные от/(использованные в) операционной деятельности		7 218	603 851
Денежные средства от инвестиционной деятельности			
Приобретение основных средств	11	(42 280)	(7 489)
Выбытие основных средств	11	3 134	5 046
Дивиденды полученные		6 582	5 882
Приобретение финансовых активов, имеющихся в наличии для продажи		(13 032 197)	(24 391 909)
Выручка от реализации (погашения) финансовых активов, имеющихся в наличии для продажи		13 183 898	23 663 865
Приобретение финансовых активов, удерживаемых до погашения		-	369 550
Чистые денежные средства, полученные от инвестиционной деятельности		119 137	(355 055)
Денежные средства от финансовой деятельности			
Чистые денежные средства от финансовой деятельности		-	-
Влияние изменений официального курса Центрального банка Российской Федерации на денежные средства и их эквиваленты		(8 266)	10 447
Чистый прирост/(снижение) денежных средств и их эквивалентов		(36 560)	(12 433)
Денежные средства и их эквиваленты на начало года	5	152 261	164 694

Финансовая отчетность ПАО КБ «ПФС-БАНК», подготовленная в соответствии с Международными стандартами финансовой отчетности за год, закончившийся 31 декабря 2016 года

Денежные средства и их эквиваленты на конец года	5	115 701	152 261
--	---	---------	---------

Утверждено к выпуску и подписано от имени Наблюдательного Совета 25 апреля 2017г.

Председатель Правления

Кузнецов Сергей Александрович

Главный бухгалтер

Хворова Елена Евгеньевна

Примечания №№ 1-36 составляют неотъемлемую часть данной финансовой отчетности.



Отчет об изменениях в собственном капитале за год, закончившийся 31 декабря 2016 года

(в тысячах российских рублей)


	Уставный капитал	Нераспределенная прибыль / (Накопленный дефицит)	Фонд переоценки по справедливой стоимости финансовых активов, имеющихся в наличии для продажи	Помощь учредителя	Итого собственный капитал
Остаток за 31 декабря 2014 года	336 755	(18 099)	(3 294)	-	315 362
Совокупный доход за 2015 год	-	(46 268)	5 658	-	(40 610)
Остаток за 31 декабря 2015 года	336 755	(64 367)	2 364	-	274 752
Совокупный доход за 2016 год	-	(85 882)	12 689	53 409	(19 784)
Остаток за 31 декабря 2016 года	336 755	(150 249)	15 053	53 409	254 968

Утверждено к выпуску и подписано от имени Наблюдательного Совета 25 апреля 2017г.

Председатель Правления

Главный бухгалтер





Кузнецов Сергей Александрович

Хворова Елена Евгеньевна

Примечания №№ 1- 36 составляют неотъемлемую часть данной финансовой отчетности.