




БАНКОВСКАЯ ГРУППА ЗЕНИТ
Промежуточный консолидированный сокращенный отчет о финансовом положении по состоянию на 30 июня 2017 года

		30 июня 2017 (неауди- ровано)	31 декабря 2016	31 декабря 2015 Пересмо- тренные данные
	Прим.			
АКТИВЫ				
Денежные средства и эквиваленты денежных средств	6	37,289,618	38,417,360	60,181,065
Обязательные резервы на счетах в Центральном банке Российской Федерации (ЦБ РФ)		2,064,607	1,988,262	1,637,541
Финансовые активы, оцениваемые по справедливой стоимости через прибыль или убыток	7	8,093,054	7,018,401	5,015,789
Средства в других банках	8	21,683,897	23,402,335	8,121,869
Кредиты и авансы клиентам	9	183,235,350	194,740,745	200,234,357
Инвестиционные ценные бумаги, имеющиеся в наличии для продажи	10	9,282,734	10,508,481	9,727,871
Инвестиционные ценные бумаги, удерживаемые до погашения	11	13,985,900	10,217,358	14,447,946
Инвестиционная недвижимость		766,344	741,439	382,535
Предоплата текущих обязательств по налогу на прибыль		55,981	244,600	313,585
Прочие финансовые активы		508,055	618,789	636,765
Прочие активы		669,423	1,181,763	1,414,501
Отложенный налоговый актив		1,498,581	1,398,461	926,115
Гудвил		156,248	156,248	156,248
Основные средства		3,871,393	3,960,227	4,255,764
Активы для развития и продажи		308,545	308,545	511,388
Внеоборотные активы, предназначенные для продажи		6,061,627	4,087,969	5,531,437
ИТОГО АКТИВЫ		289,531,357	298,990,983	313,494,776
ОБЯЗАТЕЛЬСТВА				
Финансовые обязательства, отражаемые по справедливой стоимости через прибыли и убытки	7	68,746	-	782,850
Средства других банков	13	17,483,478	18,349,612	25,983,697
Средства клиентов	14	206,124,203	206,175,509	193,762,940
Выпущенные долговые ценные бумаги	15	5,478,919	8,998,734	20,441,693
Выпущенные облигации	16	21,669,733	31,943,443	30,239,741
Прочие финансовые обязательства		920,177	1,066,566	1,455,088
Текущие обязательства по налогу на прибыль		49,838	536	3,017
Отложенное налоговое обязательство		114,807	123,535	123,413
Прочие обязательства		1,076,517	1,537,899	578,363
Субординированный долг	17	5,452,583	14,328,383	20,399,776
ИТОГО ОБЯЗАТЕЛЬСТВА		258,439,001	282,524,217	293,770,578
СОБСТВЕННЫЙ КАПИТАЛ				
Акционерный капитал	18	34,698,104	20,698,104	12,698,104
Выкупленные собственные акции		(699,900)	(699,900)	(699,900)
Эмиссионный доход		1,545,000	1,545,000	1,545,000
Фонд курсовых разниц		32,743	32,743	32,743
Переоценка инвестиционных ценных бумаг, имеющихся в наличии для продажи		328,546	348,214	(340,736)
Фонд переоценки основных средств		332,230	332,230	396,792
Накопленный дефицит		(5,158,838)	(5,801,034)	6,073,434
Собственный капитал, причитающийся собственникам Банка		31,077,885	16,455,357	19,705,437
Неконтролирующая доля участия		14,471	11,409	18,761
ИТОГО СОБСТВЕННЫЙ КАПИТАЛ		31,092,356	16,466,766	19,724,198
ИТОГО ОБЯЗАТЕЛЬСТВА И СОБСТВЕННЫЙ КАПИТАЛ		289,531,357	298,990,983	313,494,776

Утверждено и подписано 24 августа 2017 года.


 Шпигун К. О.
 Председатель Правления


 Банк
ЗЕНИТ
 (публичное
 акционерное
 общество)


 Гришин Е. Л.
 Заместитель Председателя Правления

Примечания на страницах с 6 по 49 составляют неотъемлемую часть данной промежуточной консолидированной сокращенной финансовой информации.