

Утверждена
Решением Годового общего собрания
акционеров Банка «Прайм Финанс» (АО)
Протокол № 5/н от «29» марта 2019 года

Банк «Прайм Финанс» (Акционерное общество)

Годовая бухгалтерская (финансовая) отчетность
за 2018 год
и аудиторское заключение



**АУДИТОРСКОЕ ЗАКЛЮЧЕНИЕ НЕЗАВИСИМОГО АУДИТОРА
ПО ГОДОВОЙ БУХГАЛТЕРСКОЙ (ФИНАНСОВОЙ) ОТЧЕТНОСТИ**

Акционерам и Совету директоров Банка «Прайм Финанс» (Акционерное общество).

Мнение

Мы провели аудит прилагаемой годовой бухгалтерской (финансовой) отчетности Банка «Прайм Финанс» (Акционерное общество) (в дальнейшем – Банк) за период с 01 января 2018 года по 31 декабря 2018 года включительно. Прилагаемая годовая бухгалтерская (финансовая) отчетность Банка в соответствии с Указанием Центрального банка Российской Федерации от 04.09.2013 № 3054-У «О порядке составления кредитными организациями годовой бухгалтерской (финансовой) отчетности» и в соответствии с Указанием ЦБ РФ от 24.11.2016 № 4212-У «О перечне, формах и порядке составления и представления форм отчетности кредитных организаций в Центральный банк Российской Федерации» включает:

- бухгалтерский баланс (публикуемая форма) за 2018 год (код формы 0409806);
- отчет о финансовых результатах (публикуемая форма) за 2018 год (код формы 0409807);
- отчет об уровне достаточности капитала для покрытия рисков (публикуемая форма) на 01 января 2019 года (код формы 0409808);
- отчет об изменениях в капитале кредитной организации (публикуемая форма) за 2018 год (код формы 0409810);
- сведения об обязательных нормативах, показателе финансового рычага и нормативе краткосрочной ликвидности (публикуемая форма) на 01 января 2019 года (код формы 0409813);
- отчет о движении денежных средств (публикуемая форма) на 01 января 2019 года (код формы 0409814);
- Пояснительную информацию, составленную в соответствии с Указанием ЦБ РФ от 06.12.2017 № 4638-У «О формах, порядке и сроках раскрытия кредитными организациями информации о своей деятельности».

По нашему мнению, прилагаемая к настоящему Аудиторскому заключению годовая бухгалтерская (финансовая) отчетность Банка отражает достоверно во всех существенных аспектах финансовое положение Банка по состоянию на 01 января 2019 года, результаты его финансово-хозяйственной деятельности и движение денежных средств за период с 01 января 2018 года по 31 декабря 2018 года включительно в соответствии с установленными правилами составления бухгалтерской (финансовой) отчетности, применимыми к деятельности кредитных организаций, в части подготовки годовой бухгалтерской (финансовой) отчетности.

Основание для выражения мнения

Мы провели аудит в соответствии с Международными стандартами аудита. Наша ответственность в соответствии с этими стандартами описана далее в разделе «Ответственность аудитора за аудит годовой бухгалтерской (финансовой) отчетности» нашего заключения. Мы независимы по отношению к Банку в соответствии с Кодексом этики профессиональных бухгалтеров Совета по международным стандартам этики для бухгалтеров (Кодекс СМСЭБ) и этическими требованиями Кодекса профессиональной этики аудиторов и Правил независимости аудиторов и аудиторских организаций, применимыми к аудиту годовой бухгалтерской (финансовой) отчетности в Российской Федерации, и мы выполнили наши прочие этические обязанности в соответствии с данными требованиями и Кодексом СМСЭБ. Мы полагаем, что полученные нами аудиторские доказательства являются достаточными и надлежащими, чтобы служить основанием для выражения нашего мнения с оговоркой.

Существенная неопределенность в отношении непрерывности деятельности

Обращаем внимание на информацию, изложенную в п.1.2 Пояснительной информации «Основные показатели деятельности и факторы, повлиявшие в отчетном году на финансовые результаты деятельности Банка». По итогам 2018 года Банк показал убыток после налогообложения в размере 138 705 тыс. рублей в результате существенного увеличения размера резервов по ссудной и приравненной к ней задолженности, роста процентных и операционных расходов, роста комиссионных расходов за услуги платежных систем. Банк стремится к оптимизации структуры баланса с целью повышения рентабельности бизнеса. Акционеры Банка имеют четкие намерения продолжать осуществление банковской деятельности и предпринимают все необходимые меры для сохранения финансовой устойчивости Банка в ответ на потенциальные угрозы. Руководство Банка полагает, что оно предпринимает все необходимые меры для сохранения финансовой устойчивости Банка. Данное обстоятельство указывает на наличие неопределенности в отношении непрерывности деятельности. Мы не выражаем модифицированное мнение в связи с этим вопросом.

Важные обстоятельства

Обращаем внимание на информацию, изложенную в п.5.2 Пояснительной информации «Описание характера некорректирующего события после отчетной даты». В феврале 2019 года произошли изменения в составе акционеров Банка, связанные с продажей акций основным акционером. Мы не выражаем модифицированное мнение в связи с этим вопросом.

Ответственность руководства и лиц, отвечающих за корпоративное управление, за годовую бухгалтерскую (финансовую) отчетность

Руководство Банка несет ответственность за подготовку и достоверное представление указанной годовой бухгалтерской (финансовой) отчетности в соответствии с Российскими правилами бухгалтерского учета и отчетности, за систему внутреннего контроля, необходимую для подготовки годовой бухгалтерской (финансовой) отчетности, не содержащей существенных искажений вследствие недобросовестных действий или ошибок.

При подготовке годовой бухгалтерской (финансовой) отчетности руководство Банка несет ответственность за оценку способности Банка продолжать непрерывно свою деятельность, за раскрытие в соответствующих случаях сведений, относящихся к непрерывности деятельности, и за составление отчетности на основе допущения о непрерывности деятельности, за исключением случаев, когда руководство намеревается ликвидировать Банк, прекратить его деятельность или когда у него отсутствует какая-либо иная реальная альтернатива, кроме ликвидации или прекращения деятельности.

Лица, отвечающие за корпоративное управление, несут ответственность за надзор за подготовкой годовой бухгалтерской (финансовой) отчетности Банка.

Ответственность аудитора за аудит годовой бухгалтерской (финансовой) отчетности

Наша цель состоит в получении разумной уверенности в том, что годовая бухгалтерская (финансовая) отчетность Банка не содержит существенных искажений вследствие недобросовестных действий или ошибок, и в выпуске аудиторского заключения, содержащего наше мнение. Разумная уверенность представляет собой высокую степень уверенности, но не является гарантией того, что аудит, проведенный в соответствии с Международными стандартами аудита, всегда выявляет существенные искажения при их наличии. Искажения могут быть результатом недобросовестных действий или ошибок и считаются существенными, если можно обоснованно предположить, что в отдельности или в совокупности они могут повлиять на экономические решения пользователей, принимаемые на основе этой годовой бухгалтерской (финансовой) отчетности.

В рамках аудита, проводимого в соответствии с Международными стандартами аудита, мы применяем профессиональное суждение и сохраняем профессиональный скептицизм на протяжении всего аудита. Кроме того, мы выполняем следующее:

- выявляем и оцениваем риски существенного искажения годовой бухгалтерской (финансовой) отчетности вследствие недобросовестных действий или ошибок; разрабатываем и проводим аудиторские процедуры в ответ на эти риски; получаем аудиторские доказательства, являющиеся достаточными и надлежащими, чтобы служить основанием для выражения нашего мнения;
- получаем понимание системы внутреннего контроля, имеющей значение для аудита, с целью разработки аудиторских процедур, соответствующих обстоятельствам, но не с целью выражения мнения об эффективности системы внутреннего контроля Банка;
- оцениваем надлежащий характер применяемой учетной политики и обоснованность бухгалтерских оценок и соответствующего раскрытия информации, подготовленного руководством Банка;
- делаем вывод о правомерности применения руководством Банка допущения о непрерывности деятельности, а на основании полученных аудиторских доказательств - вывод о том, имеется ли существенная неопределенность в связи с событиями или условиями, в результате которых могут возникнуть значительные сомнения в способности Банка продолжать непрерывно свою деятельность;
- проводим оценку представления годовой бухгалтерской (финансовой) отчетности в целом, ее структуры и содержания, включая раскрытие информации, а также того, представляет ли годовая бухгалтерская (финансовая) отчетность лежащие в ее основе операции и события так, чтобы было обеспечено их достоверное представление.

Мы осуществляем информационное взаимодействие с лицами, отвечающими за корпоративное управление, доводя до их сведения, помимо прочего, информацию о запланированном объеме и сроках аудита, а также о существенных замечаниях по результатам аудита, в том числе о значительных недостатках системы внутреннего контроля, которые мы выявляем в процессе аудита.

Отчет о результатах проверки в соответствии с требованиями Федерального закона «О банках и банковской деятельности»

Руководство Банка несет ответственность за выполнение Банком обязательных нормативов, установленных Банком России, а также за соответствие внутреннего контроля и организации систем управления рисками Банка требованиям, предъявляемым Банком России к таким системам.

В соответствии со статьей 42 Федерального закона от 2 декабря 1990 года № 395-1 «О банках и банковской деятельности» (далее - Федеральный закон) в ходе аудита годовой бухгалтерской (финансовой) отчетности Банка за 2018 год мы провели проверку:

- выполнения Банком по состоянию на 1 января 2019 года обязательных нормативов, установленных Банком России;

- соответствия внутреннего контроля и организации систем управления рисками Банка требованиям, предъявляемым Банком России к таким системам.

Указанная проверка ограничивалась такими выбранными на основе нашего суждения процедурами, как запросы, анализ, изучение документов, сравнение утвержденных Банком требований, порядка и методик с требованиями, предъявляемыми Банком России, а также пересчет, сравнение и сверку числовых значений и иной информации.

В результате проведенной нами проверки установлено следующее:

1) в части выполнения Банком обязательных нормативов, установленных Банком России:

значения установленных Банком России обязательных нормативов Банка по состоянию на 01 января 2019 года находились в пределах лимитов, установленных Банком России.

При этом обращаем внимание, что мы не проводили каких-либо процедур в отношении данных бухгалтерского учета Банка, кроме процедур, которые мы сочли необходимыми для целей выражения мнения о том, отражает ли годовая бухгалтерская (финансовая) отчетность Банка достоверно во всех существенных отношениях его финансовое положение по состоянию на 01 января 2019 года, результаты его финансово-хозяйственной деятельности и движение денежных средств за 2018 год в соответствии с российскими правилами составления годовой бухгалтерской (финансовой) отчетности кредитными организациями;

2) в части соответствия внутреннего контроля и организации систем управления рисками Банка требованиям, предъявляемым Банком России к таким системам:

а) в соответствии с требованиями и рекомендациями Банка России по состоянию на 31 декабря 2018 года управление внутреннего аудита Банка подчинено и подотчетно Совету директоров Банка, подразделения управления рисками Банка не были подчинены и не были подотчетны подразделениям, принимающим соответствующие риски;

б) действующие по состоянию на 31 декабря 2018 года внутренние документы Банка, устанавливающие методики выявления и управления значимыми для Банка рисками (кредитным, рыночным, операционным, правовым, риском потери ликвидности и риском потери деловой репутации) утверждены уполномоченными органами управления Банка в соответствии с требованиями и рекомендациями Банка России;

в) по состоянию на 31 декабря 2018 года в Банке имеются системы отчетности по значимым для Банка рискам (кредитным, рыночным, операционным, правовым, риском потери ликвидности и риском потери деловой репутации), а также по собственным средствам (капиталу) Банка;

г) периодичность и последовательность отчетов, подготовленных подразделениями управления рисками Банка в течение 2018 года по вопросам управления кредитным, рыночным, операционным, правовым риском, риском потери ликвидности и риском потери деловой репутации Банка, соответствовали внутренним документам Банка; указанные отчеты включали оценку уровня этих рисков;

д) по состоянию на 31 декабря 2018 года к полномочиям Совета директоров Банка и его исполнительных органов управления относится контроль соблюдения Банком установленных внутренними документами Банка предельных значений рисков и достаточности собственных средств (капитала). С целью осуществления контроля эффективности применяемых в Банке процедур управления рисками и последовательности их применения в течение 2018 года Совет директоров Банка и его исполнительные органы управления на периодической основе обсуждали отчеты, подготовленные подразделениями управления рисками Банка.



При этом обращаем внимание, что процедуры в отношении внутреннего контроля и организации систем управления рисками Банка проведены нами исключительно для целей проверки соответствия внутреннего контроля и организации систем управления рисками Банка требованиям, предъявляемым Банком России к таким системам.

Руководитель задания по аудиту, по результатам которого выпущено настоящее аудиторское заключение независимого аудитора (квалификационный аттестат аудитора № 03-001275 на неограниченный срок) ОРНЗ - 21803061262

И.В. Шарапов

Шарапов



28 марта 2019 года

Аудируемое лицо:

Наименование: Банк «Прайм Финанс» (Акционерное общество).

Место нахождения: 197374, Российская Федерация, г. Санкт-Петербург, ул. Савушкина, д. 126, литера Б, помещение 71-Н.

Государственная регистрация: Банком России за № 2758 от 18.03.1994.

Свидетельство о внесении записи в Единый государственный реестр юридических лиц: серия 78 №003196140 от 12 сентября 2002 года.

Государственный регистрационный номер: 1027800001240.

Аудитор:

Наименование: Общество с ограниченной ответственностью «Балтийский аудит».

Место нахождения: 196006, г. Санкт-Петербург, Московский пр., д. 127, кв. 30.

Телефон (факс): (812) 388-79-54, 365-64-49.

Государственная регистрация: № 327 от 17 июня 1993 года.

Свидетельство о внесении записи в Единый государственный реестр юридических лиц: серия 78 № 009177016 от 10 ноября 2014 года.

Государственный регистрационный номер: № 1147847390250.

Член СРО аудиторов: Саморегулируемая организация аудиторов Ассоциация «Содружество» под основным регистрационным номером 11406045396.

Генеральный директор Общества с ограниченной ответственностью «Балтийский аудит» – Шарапов Иван Владимирович.

Код территории по ОКATO	Код кредитной организации	
	по ОКПО	регистрационный номер (/порядковый номер)
40	34336540	2758

БУХГАЛТЕРСКИЙ БАЛАНС
(публикуемая форма)
за 2018 год

Кредитной организации

Банк «Прайм Финанс» (Акционерное общество), Банк «Прайм Финанс» (АО)

(полное фирменное и сокращенное фирменное наименование)

Адрес (место нахождения) кредитной организации 197374, г. Санкт-Петербург, ул. Савушкина, д.126, литера Б, помещение №71-Н

Код формы по ОКУД 0409806
Квартальная (Годовая)

Номер строки	Наименование статьи	Номер пояснения	Данные за отчетный период, тыс.руб.	Данные за предыдущий отчетный год, тыс.руб.
1	2	3	4	5
I. АКТИВЫ				
1	Денежные средства	6.1	331 343	306 141
2	Средства кредитной организации в Центральном банке Российской Федерации	6.1	39 304	55 683
2.1	Обязательные резервы		22 491	13 247
3	Средства в кредитных организациях	6.1	43 018	93 233
4	Финансовые активы, оцениваемые по справедливой стоимости через прибыль или убыток	6.2	0	7 566
5	Чистая ссудная задолженность	6.5	854 272	1 178 236
6	Чистые вложения в ценные бумаги и другие финансовые активы, имеющиеся в наличии для продажи	6.4	112	108
6.1	Инвестиции в дочерние и зависимые организации		0	0
7	Чистые вложения в ценные бумаги, удерживаемые до погашения		0	0
8	Требование по текущему налогу на прибыль		2 872	1 212
9	Отложенный налоговый актив		3 052	281
10	Основные средства, нематериальные активы и материальные запасы	6.7	149 911	207 376
11	Долгосрочные активы, предназначенные для продажи		0	0
12	Прочие активы	6.8	11 937	16 932
13	Всего активов		1 435 821	1 866 768
II. ПАССИВЫ				
14	Кредиты, депозиты и прочие средства Центрального банка Российской Федерации		0	0
15	Средства кредитных организаций		0	0
16	Средства клиентов, не являющихся кредитными организациями	6.10	1 71 990	1 332 038
16.1	Вклады (средства) физических лиц, в том числе индивидуальных предпринимателей		616 944	695 932
17	Финансовые обязательства, оцениваемые по справедливой стоимости через прибыль или убыток		0	0
18	Выпущенные долговые обязательства	6.12	3 800	64 400
19	Обязательства по текущему налогу на прибыль		29	85
20	Отложенные налоговые обязательства		0	0
21	Прочие обязательства	6.13	22 592	15 492
22	Резервы на возможные потери по условным обязательствам кредитного характера, прочим возможным потерям и операциям с резидентами офшорных зон		5 478	5 207
23	Всего обязательств		1 103 889	1 417 222
III. ИСТОЧНИКИ СОБСТВЕННЫХ СРЕДСТВ				
24	Средства акционеров (участников)	6.14	58 196	58 196
25	Собственные акции (доли), выкупленные у акционеров (участников)		0	0
26	Эмиссионный доход		0	0
27	Резервный фонд		5 820	5 820
28	Переоценка по справедливой стоимости ценных бумаг, имеющихся в наличии для продажи, уменьшенная на отложенное налоговое обязательство (увеличенная на отложенный налоговый актив)		0	0
29	Переоценка основных средств и нематериальных активов, уменьшенная на отложенное налоговое обязательство		0	0
30	Переоценка обязательств (требований) по выплате долгосрочных вознаграждений		0	0
31	Переоценка инструментов хеджирования		0	0
32	Денежные средства безвозмездного финансирования (вклады в имущество)		21 000	0
33	Нераспределенная прибыль (непокрытые убытки) прошлых лет		385 621	436 631
34	Неиспользованная прибыль (убыток) за отчетный период		-138 705	-51 101
35	Всего источников собственных средств		331 932	449 546
IV. ВНЕБАЛАНСОВЫЕ ОБЯЗАТЕЛЬСТВА				
36	Безотзывные обязательства кредитной организации		762 957	212 751
37	Выданные кредитной организацией гарантии и поручительства		0	5 818
38	Условные обязательства некредитного характера		0	0

Председатель Правления

Главный бухгалтер

М.П.



Андрienko E.A.

Барсукова В.Ю.

25 февраля 2019 года

Код территории по ОКATO	Код кредитной организации	
	по ОКПО	регистрационный номер (/порядковый номер)
40	34336540	2758

ОТЧЕТ О ФИНАНСОВЫХ РЕЗУЛЬТАТАХ
(публикуемая форма)
за 2018 год

Кредитной организации Банк «Прайм Финанс» (Акционерное общество), Банк «Прайм Финанс» (АО)
(полное фирменное и сокращенное фирменное наименование)

Адрес (место нахождения) кредитной организации 197374, г. Санкт-Петербург, ул. Савушкина, д.126, литера Б, помещение №71-Н

Код формы по ОКУД 0409807
Квартальная (Годовая)


Раздел 1. Прибыли и убытки



Номер строки	Наименование статьи	Номер пояснения	Данные за отчетный период, тыс.руб.	Данные за соответствующий период прошлого года, тыс.руб.
1	2	3	4	5
1	Процентные доходы, всего, в том числе:		168 786	159 054
1.1	от размещения средств в кредитных организациях		1 258	17 093
1.2	от ссуд, предоставленных клиентам, не являющимся кредитными организациями		167 425	140 975
1.3	от оказания услуг по финансовой аренде (лизингу)		0	0
1.4	от вложений в ценные бумаги		103	986
2	Процентные расходы, всего, в том числе:		41 974	26008
2.1	по привлеченным средствам кредитных организаций		0	0
2.2	по привлеченным средствам клиентов, не являющихся кредитными организациями		40 880	24 043
2.3	по выпущенным долговым обязательствам		1 094	1 965
3	Чистые процентные доходы (отрицательная процентная маржа)		126 812	133 046
4	Изменение резерва на возможные потери по ссудам, ссудной и приравненной к ней задолженности, средствам, размещенным на корреспондентских счетах, а также начисленным процентным доходам, всего, в том числе:	7.1	-57 174	-19 645
4.1	изменение резерва на возможные потери по начисленным процентным доходам		481	-473
5	Чистые процентные доходы (отрицательная процентная маржа) после создания резерва на возможные потери		69 638	113 401
6	Чистые доходы от операций с финансовыми активами, оцениваемыми по справедливой стоимости через прибыль или убыток		-134	-15 894
7	Чистые доходы от операций с финансовыми обязательствами, оцениваемыми по справедливой стоимости через прибыль или убыток		0	0
8	Чистые доходы от операций с ценными бумагами, имеющимися в наличии для продажи		0	0
9	Чистые доходы от операций с ценными бумагами, удерживаемыми до погашения		0	0
10	Чистые доходы от операций с иностранной валютой	7.2	12 760	11 867
11	Чистые доходы от переоценки иностранной валюты	7.2	-7 207	375
12	Чистые доходы от операций с драгоценными металлами		0	0
13	Доходы от участия в капитале других юридических лиц		0	0
14	Комиссионные доходы		58 194	44 619
15	Комиссионные расходы		25 642	19 580
16	Изменение резерва на возможные потери по ценным бумагам, имеющимся в наличии для продажи		0	0
17	Изменение резерва на возможные потери по ценным бумагам, удерживаемым до погашения		0	0
18	Изменение резерва по прочим потерям	7.1	1 140	9 328
19	Прочие операционные доходы		18 543	19 436
20	Чистые доходы (расходы)		127 292	163 552
21	Операционные расходы		257 578	197 269
22	Прибыль (убыток) до налогообложения		-130 286	-33 717
23	Возмещение (расход) по налогам	7.4	8 419	17 384
24	Прибыль (убыток) от продолжающейся деятельности		-138 705	-51 101
25	Прибыль (убыток) от прекращенной деятельности		0	0
26	Прибыль (убыток) за отчетный период		-138 705	-51 101

Раздел 2. Прочий совокупный доход

Номер строки	Наименование статьи	Номер пояснения	Данные за отчетный период, тыс.руб.	Данные за соответствующий период прошлого года, тыс.руб.
1	2	3	4	5
1	Прибыль (убыток) за отчетный период		-138 705	-51 101
2	Прочий совокупный доход (убыток)		X	X

3	Статьи, которые не переклассифицируются в прибыль или убыток, всего, в том числе:		0	0
3.1	изменение фонда переоценки основных средств		0	0
3.2	изменение фонда переоценки обязательств (требований) по пенсионному обеспечению работников по программам с установленными выплатами		0	0
4	Налог на прибыль, относящийся к статьям, которые не могут быть переклассифицированы в прибыль или убыток		0	0
5	Прочий совокупный доход (убыток), который не может быть переклассифицирован в прибыль или убыток, за вычетом налога на прибыль		0	0
6	Статьи, которые могут быть переклассифицированы в прибыль или убыток, всего, в том числе:		0	0
6.1	изменение фонда переоценки финансовых активов, имеющих в наличии для продажи		0	0
6.2	изменение фонда хеджирования денежных потоков		0	0
7	Налог на прибыль, относящийся к статьям, которые могут быть переклассифицированы в прибыль или убыток		0	0
8	Прочий совокупный доход (убыток), который может быть переклассифицирован в прибыль или убыток, за вычетом налога на прибыль		0	
9	Прочий совокупный доход (убыток) за вычетом налога на прибыль		0	0
10	Финансовый результат за отчетный период		-138 705	-51 101




 Андрюенко Е.А.

 Барсукова В.Ю.

Код территории по ОКATO	Код кредитной организации	
	по ОКПО	регистрационный номер (/порядковый номер)
40	34336540	2758

ОТЧЕТ ОБ УРОВНЕ ДОСТАТОЧНОСТИ КАПИТАЛА ДЛЯ ПОКРЫТИЯ РИСКОВ
(публикуемая форма)
на 1 января 2019 года

Кредитной организации (головной кредитной организации банковской группы)

Банк «Прайм Финанс» (Акционерное общество), Банк «Прайм Финанс» (АО)
(полное фирменное и сокращенное фирменное наименование)

Адрес (место нахождения) кредитной организации 197374, г. Санкт-Петербург, ул. Савушкина, д.126, литера Б, помещение №71-Н

Код формы по ОКУД 0409808
Квартальная (Годовая)

Раздел 1. Информация об уровне достаточности капитала

тыс. руб.

Номер строки	Наименование инструмента (показателя)	Номер пояснения	Стоимость инструмента (величина показателя) на отчетную дату	Стоимость инструмента (величина показателя) на начало отчетного года	Ссылка на статьи бухгалтерского баланса (публикуемая форма), являющиеся источниками элементов капитала
1	2	3	4	5	6
Источники базового капитала					
1	Уставный капитал и эмиссионный доход, всего, в том числе, сформированный:				
1.1	обыкновенными акциями (долями)				
1.2	привилегированными акциями				
2	Нераспределенная прибыль (убыток):				
2.1	прошлых лет				
2.2	отчетного года				
3	Резервный фонд				
4	Доли уставного капитала, подлежащие поэтапному исключению из расчета собственных средств (капитала)				
5	Инструменты базового капитала дочерних организаций, принадлежащие третьим сторонам				
6	Источники базового капитала, итого: (строка 1 +/- строка 2 + строка 3 - строка 4 + строка 5)				
Показатели, уменьшающие источники базового капитала					
7	Корректировка торгового портфеля				
8	Деловая репутация (Гудвил) за вычетом отложенных налоговых обязательств				
9	Нематериальные активы (кроме деловой репутации и сумм прав по обслуживанию ипотечных кредитов) за вычетом отложенных налоговых обязательств				
10	Отложенные налоговые активы, зависящие от будущей прибыли				
11	Резервы хеджирования денежных потоков				
12	Недосозданные резервы на возможные потери				
13	Доход от сделок секьюритизации				
14	Доходы и расходы, связанные с изменением кредитного риска по обязательствам, оцениваемым по справедливой стоимости				
15	Активы пенсионного плана с установленными выплатами				
16	Вложения в собственные акции (доли)				

17	Встречные вложения кредитной организации и финансовой организации в инструменты базового капитала				
18	Несущественные вложения в инструменты базового капитала финансовых организаций				
19	Существенные вложения в инструменты базового капитала финансовых организаций				
20	Права по обслуживанию ипотечных кредитов				
21	Отложенные налоговые активы, не зависящие от будущей прибыли				
22	Совокупная сумма существенных вложений и отложенных налоговых активов в части, превышающей 15 процентов от величины базового капитала, всего, в том числе:				
23	существенные вложения в инструменты базового капитала финансовых организаций				
24	права по обслуживанию ипотечных кредитов				
25	отложенные налоговые активы, не зависящие от будущей прибыли				
26	Иные показатели, уменьшающие источники базового капитала, установленные Банком России				
27	Отрицательная величина добавочного капитала				
28	Показатели, уменьшающие источники базового капитала, итого: (сумма строк с 7 по 22 и строк 26, 27)				
29	Базовый капитал, итого: (строка 6 – строка 28)				
Источники добавочного капитала					
30	Инструменты добавочного капитала и эмиссионный доход, всего, в том числе:				
31	классифицируемые как капитал				
32	классифицируемые как обязательства				
33	Инструменты добавочного капитала, подлежащие поэтапному исключению из расчета собственных средств (капитала)				
34	Инструменты добавочного капитала дочерних организаций, принадлежащие третьим сторонам, всего, в том числе:				
35	инструменты добавочного капитала дочерних организаций, подлежащие поэтапному исключению из расчета собственных средств (капитала)				
36	Источники добавочного капитала, итого: (строка 30 + строка 33 + строка 34)				
Показатели, уменьшающие источники добавочного капитала					
37	Вложения в собственные инструменты добавочного капитала				
38	Встречные вложения кредитной организации и финансовой организации в инструменты добавочного капитала				
39	Несущественные вложения в инструменты добавочного капитала финансовых организаций				
40	Существенные вложения в инструменты добавочного капитала финансовых организаций				
41	Иные показатели, уменьшающие источники добавочного капитала, установленные Банком России				
42	Отрицательная величина дополнительного капитала				
43	Показатели, уменьшающие источники добавочного капитала, итого: (сумма строк с 37 по 42)				
44	Добавочный капитал, итого: (строка 36 – строка 43)				
45	Основной капитал, итого: (строка 29 + строка 44)				
Источники дополнительного капитала					
46	Инструменты дополнительного капитала и эмиссионный доход				
47	Инструменты дополнительного капитала, подлежащие поэтапному исключению из расчета собственных средств (капитала)				

48	Инструменты дополнительного капитала дочерних организаций, принадлежащие третьим сторонам, всего, в том числе:				
49	инструменты дополнительного капитала дочерних организаций, подлежащие поэтапному исключению из расчета собственных средств (капитала)				
50	Резервы на возможные потери				
51	Источники дополнительного капитала, итого: (строка 46 + строка 47 + строка 48 + строка 50)				
Показатели, уменьшающие источники дополнительного капитала					
52	Вложения в собственные инструменты дополнительного капитала				
53	Встречные вложения кредитной организации и финансовой организации в инструменты дополнительного капитала				
54	Несущественные вложения в инструменты дополнительного капитала финансовых организаций				
55	Существенные вложения в инструменты дополнительного капитала финансовых организаций				
56	Иные показатели, уменьшающие источники дополнительного капитала, установленные Банком России, всего, в том числе:				
56.1	просроченная дебиторская задолженность длительностью свыше 30 календарных дней				
56.2	превышение совокупной суммы кредитов, банковских гарантий и поручительств, предоставленных своим акционерам (участникам) и инсайдерам, над ее максимальным размером				
56.3	вложения в сооружение и приобретение основных средств и материальных запасов				
56.4	разница между действительной стоимостью доли, причитающейся вышедшим из общества участникам, и стоимостью, по которой доля была реализована другому участнику				
57	Показатели, уменьшающие источники дополнительного капитала, итого (сумма строк с 52 по 56)				
58	Дополнительный капитал, итого (строка 51 – строка 57)				
59	Собственные средства (капитал), итого (строка 45 + строка 58)				
60	Активы, взвешенные по уровню риска :		X	X	X
60.1	необходимые для определения достаточности базового капитала				
60.2	необходимые для определения достаточности основного капитала				
60.3	необходимые для определения достаточности собственных средств (капитала)				
Показатели достаточности собственных средств (капитала) и надбавки к нормативам достаточности собственных средств (капитала), процент					
61	Достаточность базового капитала (строка 29:строка 60.1)				
62	Достаточность основного капитала (строка 45:строка 60.2)				
63	Достаточность собственных средств (капитала) (строка 59:строка 60.3)				
64	Надбавки к нормативам достаточности собственных средств (капитала), всего, в том числе:				
65	надбавка поддержания достаточности капитала				
66	антициклическая надбавка				
67	надбавка за системную значимость банков				
68	Базовый капитал, доступный для направления на поддержание надбавок к нормативам достаточности собственных средств (капитала)				
Нормативы достаточности собственных средств (капитала), процент					
69	Норматив достаточности базового капитала				
70	Норматив достаточности основного капитала				
71	Норматив достаточности собственных средств (капитала)				
Показатели, не превышающие установленные пороги существенности и не принимаемые в уменьшение источников капитала					
72	Несущественные вложения в инструменты капитала финансовых организаций				

73	Существенные вложения в инструменты базового капитала финансовых организаций				
74	Права по обслуживанию ипотечных кредитов				
75	Отложенные налоговые активы, не зависящие от будущей прибыли				
Ограничения на включение, резервов на возможные потери в расчет дополнительного капитала					
76	Резервы на возможные потери, включаемые в расчет дополнительного капитала, в отношении позиций, для расчета кредитного риска по которым применяется стандартизированный подход				
77	Ограничения на включение в расчет дополнительного капитала сумм резервов на возможные потери при использовании стандартизированного подхода				
78	Резервы на возможные потери, включаемые в расчет дополнительного капитала, в отношении позиций, для расчета кредитного риска по которым применяется подход на основе внутренних моделей				
79	Ограничения на включение в расчет дополнительного капитала сумм резервов на возможные потери при использовании подхода на основе внутренних моделей				
Инструменты, подлежащие поэтапному исключению из расчета собственных средств (капитала) (применяется с 1 января 2018 года по 1 января 2022 года)					
80	Текущее ограничение на включение в состав источников базового капитала инструментов, подлежащих поэтапному исключению из расчета собственных средств (капитала)				
81	Часть инструментов, не включенная в состав источников базового капитала вследствие ограничения				
82	Текущее ограничение на включение в состав источников добавочного капитала инструментов, подлежащих поэтапному исключению из расчета собственных средств (капитала)				
83	Часть инструментов, не включенная в состав источников добавочного капитала вследствие ограничения				
84	Текущее ограничение на включение в состав источников дополнительного капитала инструментов, подлежащих поэтапному исключению из расчета собственных средств (капитала)				
85	Часть инструментов, не включенная в состав источников дополнительного капитала вследствие ограничения				

Раздел 1¹. Информация об уровне достаточности капитала

Номер строки	Наименование инструмента (показателя)	Номер пояснения	Стоимость инструмента (величина показателя) на отчетную дату, тыс. руб.	Стоимость инструмента (величина показателя) на начало отчетного года, тыс. руб.
1	2	3	4	5
1	Уставный капитал и эмиссионный доход, всего, в том числе сформированный:		58196	58196
1.1	обыкновенными акциями (долями)		58196	58196
1.2	привилегированными акциями			
2	Нераспределенная прибыль (убыток):		270606	385530
2.1	прошлых лет		270606	385530
2.2	отчетного года		0	0
3	Резервный фонд		5820	5820
4	Источники базового капитала, итого (строка 1 +/- строка 2 + строка 3)		334622	449546

5	Показатели, уменьшающие источники базового капитала, всего, в том числе:		18742	19143
5.1	недосозданные резервы на возможные потери			
5.2	вложения в собственные акции (доли)			
5.3	отрицательная величина добавочного капитала			3829
6	Базовый капитал (строка 4 – строка 5)		315880	430403
7	Источники добавочного капитала			
8	Показатели, уменьшающие источники добавочного капитала, всего, в том числе:			
8.1	вложения в собственные инструменты добавочного капитала			
8.2	отрицательная величина дополнительного капитала			
9	Добавочный капитал, итого (строка 7 – строка 8)			
10	Основной капитал, итого (строка 6 + строка 9)		315880	430403
11	Источники дополнительного капитала, всего, в том числе:			
11.1	Резервы на возможные потери			
12	Показатели, уменьшающие источники дополнительного капитала, всего, в том числе:			
12.1	вложения в собственные инструменты дополнительного капитала			
12.2	просроченная дебиторская задолженность длительностью свыше 30 календарных дней			
12.3	превышение совокупной суммы кредитов, банковских гарантий и поручительств, предоставленных своим акционерам (участникам) и инсайдерам, над ее максимальным размером			
12.4	вложения в сооружение и приобретение основных средств и материальных запасов			
12.5	разница между действительной стоимостью доли, причитающейся вышедшим из общества участникам, и стоимостью, по которой доля была реализована другому участнику			
13	Дополнительный капитал, итого (строка 11 – строка 12)			
14	Собственные средства (капитал), итого (строка 10 + строка 13)		315880	430403
15	Активы, взвешенные по уровню риска		X	X
15.1	необходимые для определения достаточности основного капитала		1617908	2000749
15.2	необходимые для определения достаточности собственных средств (капитала)		1617908	2000749

Раздел 2. Сведения о величине кредитного, операционного и рыночного рисков, покрываемых капиталом

Подраздел 2.1. Кредитный риск

Номер строки	Наименование показателя	Номер пояснений	Данные на отчетную дату				Данные на начало отчетного года			
			стоимость активов (инструментов), оцениваемых по стандартизированному подходу	активы (инструменты) за вычетом сформированных резервов на возможные потери	стоимость активов (инструментов), взвешенных по уровню риска	стоимость активов (инструментов), оцениваемых по стандартизированному подходу	стоимость активов (инструментов) за вычетом сформированных резервов на возможные потери	стоимость активов (инструментов), взвешенных по уровню риска		
1	2	3	4	5	6	7	8	9		
1	Кредитный риск по активам, отраженным на балансовых счетах, всего, в том числе:	10.3.1	1412351	1245868	841746	1616075	1494712	987409		
1.1	активы с коэффициентом риска <1> 0 из них:		372510	372510	0	470771	470771	0		
1.2	активы с коэффициентом риска 20 процентов		39513	39513	7901	48997	45665	9133		
1.3	активы с коэффициентом риска 50 процентов		0	0	0	0	0	0		
1.4	активы с коэффициентом риска 100 процентов		1000328	833845	833845	1096307	978276	978276		
1.5	Активы с коэффициентом риска 150 процентов - кредитные требования и другие требования к центральному банку или правительству стран, имеющих страновую оценку "7"<2>		0	0	0	0	0	0		
2	Активы с иными коэффициентами риска, всего, в том числе:	X	X	X	X	X	X	X	X	X
2.1	с пониженными коэффициентами риска, всего, в том числе:	10.3.1	0	0	0	0	0	0		
2.1.1	ипотечные ссуды с коэффициентом риска 35 процентов		0	0	0	0	0	0		
2.1.2	ипотечные ссуды с коэффициентом риска 50 процентов		0	0	0	0	0	0		
2.1.3	ипотечные ссуды с коэффициентом риска 70 процентов		0	0	0	0	0	0		
2.1.4	ипотечные ссуды с коэффициентом риска 75 процентов		0	0	0	0	0	0		

2.1.5	Требования участников клиринга		0	0	0	0	0	0	0	0
2.2	с повышенными коэффициентами риска, всего, в том числе:	10.3.1	207673	171178	281975	365084	336988	437609		
2.2.1	с коэффициентом риска 110 процентов		3633	2955	9678	158719	150121	165133		
2.2.2	с коэффициентом риска 130 процентов		6219	5639	7331	62285	59298	77087		
2.2.3	с коэффициентом риска 150 процентов		194769	159531	257336	142466	127569	191354		
2.2.4	с коэффициентом риска 250 процентов		3052	3052	7630	1614		4035		
2.2.5	с коэффициентом риска 1250 процентов, всего, в том числе :		0	0	0	0	0	0		
2.2.5.1	по сделкам по уступке ипотечным агентам или специализированным обществам денежных требований, в том числе удостоверенных задатками		0	0	0	0	0	0		
3	Кредиты на потребительские цели, всего, в том числе:		0	0	0	6887	6612	19836		
3.1	с коэффициентом риска 140 процентов		0	0	0					
3.2	с коэффициентом риска 170 процентов		0	0	0					
3.3	с коэффициентом риска 200 процентов		0	0	0	0	0	0		
3.4	с коэффициентом риска 300 процентов		0	0	0	6887	6612	19836		
3.5	с коэффициентом риска 600 процентов		0	0	0	0	0	0		
4	Кредитный риск по условным обязательствам кредитного характера, всего, в том числе:		112182	106704	0	135554	130347	5327		
4.1	по финансовым инструментам с высоким риском		0	0	0	5818	5327	5327		
4.2	по финансовым инструментам со средним риском		0	0	0	0	0	0		
4.3	по финансовым инструментам с низким риском		0	0	0	0	0	0		
4.4	по финансовым инструментам без риска		112182	106704	0	129736	125020	0		
5	Кредитный риск по производным финансовым инструментам			X			X			

<1> Классификация активов по группам риска произведена в соответствии с пунктом 2.3 Инструкции Банка России № 180-И

<2> Страновые оценки указаны в соответствии классификацией экспортных кредитных агентств, участвующих в Соглашении стран – членов Организации экономического сотрудничества и развития (ОЭСР) «Об основных принципах предоставления и использования экспортных кредитов, имеющих официальную поддержку» (информация о страновых оценках публикуется на официальном сайте ОЭСР в информационно-телекоммуникационной сети «Интернет»).

Подраздел 2.2. Операционный риск						тыс. руб. (кол-во)
Номер строки	Наименование показателя	Номер пояснений	Данные на отчетную дату	Данные на начало отчетного года		
1	2	3	4	5		
6	Операционный риск, всего, в том числе:		38006	41796		
6.1	доходы для целей расчета капитала на покрытие операционного риска, всего, в том числе:		760119	835927		
6.1.1	чистые процентные доходы		564062	554551		
6.1.2	чистые непроцентные доходы		196057	281376		
6.2	количество лет, предшествующих дате расчета величины операционного риска		3	3		

Подраздел 2.3. Рыночный риск						тыс. руб.
Номер строки	Наименование показателя	Номер пояснений	Данные на отчетную дату	Данные на начало отчетного года		
1	2	3	4	5		
7	Совокупный рыночный риск, всего, в том числе:	10.3.2	19112	28118.38		
7.1	процентный риск		0	1078.19		
7.2	фондовый риск		0	0		
7.3	валютный риск		1529	1171		
7.4	товарный риск		0	0		

Раздел 3. Сведения о величине отдельных видов активов, условных обязательств кредитного характера и сформированных резервов на возможные потери

Подраздел 3.1. Информация о величине резервов на возможные потери по ссудам и иным активам						тыс. руб.
Номер строки	Наименование показателя	Номер пояснений	Данные на отчетную дату	Прирост (+)/снижение (-) за отчетный период	Данные на начало отчетного года	
1	2	3	4	5	6	
1	Фактически сформированные резервы на возможные потери, всего, в том числе:		208471	55198	153273	
1.1	по ссудам, ссудной и приравненной к ней задолженности		200708	58399	142309	
1.2	по иным балансовым активам, по которым существует риск понесения потерь, и прочим потерям		2285	-3472	5757	
1.3	по условным обязательствам кредитного характера и ценным бумагам, права на которые удостоверяются депозитариями, не удовлетворяющим критериям Банка России, отраженным на внебалансовых счетах		5478	271	5207	
1.4	под операции с резидентами офшорных зон					

Подраздел 3.2. Сведения об активах и условиях обязательств кредитного характера, классифицированных на основании решения уполномоченного органа (органа) управления кредитной организации в более высокую категорию качества, чем это вытекает из формализованных критериев оценки кредитного риска

Номер строки	Наименование показателя	Сумма требований, тыс. руб.	Сформированный резерв на возможные потери				Изменение объемов сформированных резервов	
			в соответствии с минимальными требованиями, установленными Положениями Банка России № 590-П и № 283-П		по решению уполномоченного органа		процент	тыс. руб.
			процент	тыс. руб.	процент	тыс. руб.		
1	2	3	4	5	6	7	8	9
1	Требования к контрагентам, имеющим признаки, свидетельствующие о возможном отсутствии у них реальной деятельности, всего, в том числе:	37041	27	10001	27	10001	0	0
1.1	ссуды	37041	27	10001	27	10001	0	0
2	Реструктурированные ссуды							
3	Ссуды, предоставленные заемщикам для погашения долга по ранее предоставленным ссудам							
4	Ссуды, использованные для предоставления займов третьим лицам и погашения ранее имеющихся обязательств других заемщиков, всего, в том числе:							
4.1	перед отчитывающейся кредитной организацией							
5	Ссуды, использованные для приобретения и (или) погашения эмиссионных ценных бумаг							
6	Ссуды, использованные для осуществления вложений в уставные капиталы других юридических лиц							
7	Ссуды, возникшие в результате прекращения ранее существующих обязательств заемщика новацией или отступным							
8	Условные обязательства кредитного характера перед контрагентами, имеющими признаки, свидетельствующие о возможном отсутствии у них реальной деятельности							

Подраздел 3.3. Информация о ценных бумагах, права на которые удостоверяются депозитариями, резервы на возможные потери по которым формируются в соответствии с Указанием Банка России № 2732-У

Номер строки	Наименование статьи	Балансовая стоимость ценных бумаг	Справедливая стоимость ценных бумаг	Сформированный резерв на возможные потери		
				в соответствии с Положением Банка России № 283-П	соответствии с Указанием Банка России № 2732-У	Итого
1	2	3	4	5	6	7
1	Ценные бумаги, всего, в том числе:					
1.1	права на которые удостоверяются иностранными депозитариями					
2	Долевые ценные бумаги, всего, в том числе:					
2.1	права на которые удостоверяются иностранными депозитариями					
3	Долговые ценные бумаги, всего, в том числе:					
3.1	права на которые удостоверяются иностранными депозитариями					

тыс.руб.

Подраздел 3.4. Сведения об обремененных и необремененных активах

Номер строки	Наименование показателя	Балансовая стоимость		обремененных активов		Балансовая стоимость необремененных активов	
		всего	в том числе по обязательствам перед Банком России	всего	в том числе пригодных для предоставления в качестве обеспечения Банку России	всего	в том числе пригодных для предоставления в качестве обеспечения Банку России
1	2	3	4	5	6		
1	Всего активов, в том числе:						
2	Долевые ценные бумаги, всего, в том числе:						
2.1	кредитных организаций						
2.2	юридических лиц, не являющихся кредитными организациями						
3	Долговые ценные бумаги, всего, в том числе:						
3.1	кредитных организаций						
3.2	юридических лиц, не являющихся кредитными организациями						
4	Средства на корреспондентских счетах в кредитных организациях						
5	Межбанковские кредиты (депозиты)						

тыс.руб.

6	Ссуды, предоставленные юридическим лицам, не являющимися кредитными организациями					
7	Ссуды, предоставленные физическим лицам					
8	Основные средства					
9	Прочие активы					

Раздел 4. Информация о показателе финансового рычага

Номер строки	Наименование показателя	Номер пояснения				
1	2	3	4	5	6	7
1	Основной капитал, тыс. руб.					
2	Величина балансовых активов и внебалансовых требований под риском для расчета показателя финансового рычага, тыс. руб.					
3	Показатель финансового рычага по Базелю III, процент					

Раздел 5. Основные характеристики инструментов капитала

Номер строки	Наименование характеристики инструмента	Описание характеристики инструмента	Описание характеристики инструмента	...
1	2	3	4	5
1	Сокращенное фирменное наименование эмитента инструмента капитала			
2	Идентификационный номер инструмента			
3	Применимое право			
	Регулятивные условия			
4	Уровень капитала, в который инструмент включается в течение переходного периода "Базель III"			
5	Уровень капитала, в который инструмент включается после окончания переходного периода "Базель III"			
6	Уровень консолидации, на котором инструмент включается в капитал			
7	Тип инструмента			
8	Стоимость инструмента, включенная в расчет капитала			
9	Номинальная стоимость инструмента			
10	Классификация инструмента для целей бухгалтерского учета			

11	Дата выпуска инструмента	(привлечения, размещения)			
12	Наличие срока по инструменту				
13	Дата погашения инструмента				
14	Наличие права досрочного выкупа (погашения) инструмента, согласованного с Банком России				
15	Первоначальная дата (даты) возможной реализации права досрочного выкупа (погашения) инструмента, условия реализации такого права и сумма выкупа (погашения)				
16	Последующая дата (даты) реализации права досрочного выкупа (погашения) инструмента				
Проценты/дивиденды/купоновый доход					
17	Тип ставки по инструменту				
18	Ставка				
19	Наличие условий прекращения выплат дивидендов по обыкновенным акциям				
20	Обязательность выплат дивидендов				
21	Наличие условий, предусматривающих увеличение платежей по инструменту или иных стимулов к досрочному выкупу (погашению) инструмента				
22	Характер выплат				
23	Конвертируемость инструмента				
24	Условия, при наступлении которых осуществляется конвертация инструмента				
25	Полная либо частичная конвертация				
26	Ставка конвертации				
27	Обязательность конвертации				
28	Уровень капитала, в инструмент которого конвертируется инструмент				
29	Сокращенное фирменное наименование эмитента инструмента, в который конвертируется инструмент				
30	Возможность списания инструмента на покрытие убытков				
31	Условия, при наступлении которых осуществляется списание инструмента				
32	Полное или частичное списание				
33	Постоянное или временное списание				
34	Механизм восстановления				
35	Субординированность инструмента				
36	Соответствие требованиям Положения Банка России N 395-П и Положения Банка России N 509-П				
37	Описание несоответствий				

Раздел «Справочно».


Информация о движении резерва на возможные потери по ссудам, ссудной и приравненной к ней задолженности (Номер пояснения).


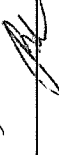
1. Формирование (доначисление) резерва в отчетном периоде (тыс. руб.), всего 297 604, в том числе вследствие:

- 1.1. выдачи ссуд 116 992;
- 1.2. изменения качества ссуд 64 772;
- 1.3. изменения официального курса иностранной валюты по отношению к рублю, установленного Банком России, 2 019;
- 1.4. иных причин 113 821.

2. Восстановление (уменьшение) резерва отчетном периоде (тыс. руб.), всего 239 205, в том числе вследствие:

- 2.1. списания безнадежных ссуд 624;
- 2.2. погашения ссуд 85 984;
- 2.3. изменения качества ссуд 11 422;
- 2.4. изменения официального курса иностранной валюты по отношению к рублю, установленного Банком России, 0;
- 2.5. иных причин 141 175.



 _____ Андрienко Е.А.
 _____ Барсукова В.Ю.

Код территории по ОКATO	Код кредитной организации	
	по ОКПО	регистрационный номер (порядковый номер)
40	34336540	2758

ОТЧЕТ ОБ ИЗМЕНЕНИЯХ В КАПИТАЛЕ КРЕДИТНОЙ ОРГАНИЗАЦИИ
(публикуемая форма)
на 1 января 2019 года

Кредитной организации

Банк «Прайм Финанс» (Акционерное общество), Банк «Прайм Финанс» (АО)
(полное фирменное и сокращенное фирменное наименование)

Адрес (место нахождения) кредитной организации

197374, г. Санкт-Петербург, ул. Савушкина, д.126, литера Б, помещение №71-Н

Код формы по ОКУД 0409810
Квартальная (Годовая)
тыс. руб.

Номер строки	Наименование статьи	Номер пояснения	Уставный капитал	Собственные акции (доли), выкупленные у акционеров (участников)	Эмиссионный доход	Переоценка по справедливой стоимости ценных бумаг, имеющихся в наличии для продажи, уменьшенная на отложенное налоговое обязательство (увеличенная на отложенный налоговый актив)	Переоценка основных средств и нематериальных активов, уменьшенная на отложенное налоговое обязательство	Увеличение (уменьшение) обязательств (требований) по выплате долгосрочных вознаграждений работникам по окончании трудовой деятельности при пероценке	Переоценка инструментов хеджирования	Резервный фонд	Денежные средства безвозмездного финансирования (вклады в имущество)	Нераспределенная прибыль (убыток)	Итого источники капитала
1	2	3	4	5	6	7	8	9	10	11	12	13	14
1	Данные на начало предыдущего отчетного года		58196							5820		485142	559158
2	Влияние изменений положений учетной политики												
3	Влияние исправления ошибок												
4	Данные на начало предыдущего отчетного года (скорректированные)		58196							5820		485142	559158
5	Совокупный доход за предыдущий отчетный период:												
5.1	прибыль (убыток)											-51101	-51101
5.2	прочий совокупный доход											-51101	-51101
6	Эмиссия акций:												
6.1	номинальная стоимость												
6.2	эмиссионный доход												
7	Собственные акции (доли), выкупленные у акционеров (участников):												
7.1	приобретения												

Код территории по ОКАТО	Код кредитной организации	
	по ОКПО	регистрационный номер (порядковый номер)
40	34336540	2758

**СВЕДЕНИЯ ОБ ОБЯЗАТЕЛЬНЫХ НОРМАТИВАХ,
ПОКАЗАТЕЛЕ ФИНАНСОВОГО РЫЧАГА И НОРМАТИВЕ КРАТКОСРОЧНОЙ ЛИКВИДНОСТИ**

(публикуемая форма)
на 1 января 2019 года

Кредитной организации

Банк «Прайм Финанс» (Акционерное общество), Банк «Прайм Финанс» (АО)
(полное фирменное и сокращенное фирменное наименование)

Адрес (место нахождения) кредитной организации
(головной кредитной организации банковской группы)

197374, г. Санкт-Петербург, ул. Савушкина, д.126, литера Б, помещение №71-Н

Код формы по ОКУД 0409813
Квартальная (Годовая)

Раздел 1. Сведения об обязательных нормативах

Номер строки	Наименование показателя	Номер пояснения	Нормативное значение, процент	Фактическое значение					
				на отчетную дату			на начало отчетного года		
1	2	3	4	5			6		
1	Норматив достаточности базового капитала банка (Н1.1), банковской группы (Н20.1)		4.5						21.5
2	Норматив достаточности основного капитала банка (Н1.2), банковской группы (Н20.2)		6.0		19.5				21.5
3	Норматив достаточности собственных средств (капитала) банка (Н1.0), банковской группы (Н20.0)		8.0		19.5				21.5
4	Норматив достаточности собственных средств (капитала) небанковской кредитной организации, имеющей право на осуществление переводов денежных средств без открытия банковских счетов и связанных с ними иных банковских операций (Н1.3)								
5	Норматив финансового рычага банка (Н1.4), банковской группы (Н20.4)		3.0						20.6
6	Норматив мгновенной ликвидности банка (Н2)		15.0						123.3
7	Норматив текущей ликвидности банка (Н3)		50.0		147.3				96.2
8	Норматив долгосрочной ликвидности банка (Н4)		120.0						37.2
9	Норматив максимального размера риска на одного заемщика или группу связанных заемщиков банка (Н6)		20.0	Максимальное значение	Количество нарушений	длительность	Максимальное значение	Количество нарушений	длительность
				19.6	0	0	24.6	0	0
10	Норматив максимального размера крупных кредитных рисков банка (Н7), банковской группы (Н22)		800.0						197.2
11	Норматив максимального размера кредитов, банковских гарантий и поручительств, предоставленных банком своим участникам (акционерам) (Н9.1)		50.0						0
12	Норматив совокупной величины риска по инсайдерам банка (Н10.1)		3.0						2.6
13	Норматив использования собственных средств (капитала) банка для приобретения акций (долей) других юридических лиц (Н12), норматив использования собственных средств (капитала) банковской группы для приобретения головной кредитной организацией банковской группы и участниками банковской группы акций (долей) других юридических лиц (Н23)		25.0						0
14	Норматив соотношения суммы ликвидных активов сроком исполнения в ближайшие 30 календарных дней к сумме обязательств РНКО (Н15)								
15	Норматив ликвидности небанковской кредитной организации, имеющей право на осуществление переводов денежных средств без открытия банковских счетов и связанных с ними иных банковских операций (Н15.1)								
16	Норматив максимальной совокупной величины кредитов клиентам - участникам расчетов на завершение расчетов (Н16)								

17	Норматив предоставления РНКО от своего имени и за свой счет кредитов заемщикам, кроме клиентов - участников расчетов (H16.1)									
18	Норматив минимального соотношения размера ипотечного покрытия и объема эмиссии облигаций с ипотечным покрытием (H18)									
19	Норматив максимального размера риска на одного заемщика или группу связанных заемщиков банковской группы (H21)				Максимальное значение	Количество нарушений	длительность	Максимальное значение	Количество нарушений	длительность
20	Норматив максимального размера риска на одного заемщика или группу связанных заемщиков банковской группы (H21)			20	Максимальное значение	Количество нарушений	длительность	Максимальное значение	Количество нарушений	длительность
					1.5	0	0	13.7	0	0

Раздел 2. Информация о расчете показателя финансового рычага

Подраздел 2.1. Расчет размера балансовых активов и внебалансовых требований под риском для расчета показателя финансового рычага тыс. руб.

Номер строки	Наименование показателя	Номер пояснения	Сумма
1	2	3	4
1	Размер активов в соответствии с бухгалтерским балансом (публикуемая форма), всего:		
2	Поправка в части вложений в капитал кредитных, финансовых, страховых или иных организаций, отчетные данные которых включаются в консолидированную финансовую отчетность, но не включаются в расчет величины собственных средств (капитала), обязательных нормативов и размеров (лимитов) открытых валютных позиций банковской группы		не применимо для отчетности кредитной организации как юридического лица
3	Поправка в части фидуциарных активов, отражаемых в соответствии с правилами бухгалтерского учета, но не включаемых в расчет показателя финансового рычага		
4	Поправка в части производных финансовых инструментов (ПФИ)		
5	Поправка в части операций кредитования ценными бумагами		
6	Поправка в части приведения к кредитному эквиваленту условных обязательств кредитного характера		
7	Прочие поправки		
8	Величина балансовых активов и внебалансовых требований под риском с учетом поправок для расчета показателя финансового рычага, итого:		

Подраздел 2.2. Таблица расчета показателя финансового рычага тыс. руб.

Номер строки	Наименование показателя	Номер пояснения	Сумма
1	2	3	4
Риск по балансовым активам			
1	Величина балансовых активов, всего:		
2	Уменьшающая поправка на сумму показателей, принимаемых в уменьшение величины источников основного капитала		
3	Величина балансовых активов под риском с учетом поправки (разность строк 1 и 2), итого:		
Риск по операциям с ПФИ			
4	Текущий кредитный риск по операциям с ПФИ (за вычетом полученной вариационной маржи), всего:		
5	Потенциальный кредитный риск на контрагента по операциям с ПФИ, всего:		
6	Поправка на размер номинальной суммы предоставленного обеспечения по операциям с ПФИ, подлежащей списанию с баланса в соответствии с правилами бухгалтерского учета		в соответствии с российскими правилами бухгалтерского учета неприменимо
7	Уменьшающая поправка на сумму перечисленной вариационной маржи в установленных случаях		
8	Поправка в части требований банка - участника клиринга к центральному контрагенту по исполнению сделок клиентов		
9	Поправка для учета кредитного риска в отношении базисного актива по выпущенным кредитным ПФИ		
10	Уменьшающая поправка в части выпущенных кредитных ПФИ		
11	Величина риска по ПФИ с учетом поправок (сумма строк 4, 5, 9 за вычетом строк 7, 8, 10), итого:		
Риск по операциям кредитования ценными бумагами			
12	Требования по операциям кредитования ценными бумагами (без учета неттинга), всего:		
13	Поправка на величину неттинга денежной части (требований и обязательств) по операциям кредитования ценными бумагами		
14	Величина кредитного риска на контрагента по операциям кредитования ценными бумагами		
15	Величина риска по гарантийным операциям кредитования ценными бумагами		
16	Требования по операциям кредитования ценными бумагами с учетом поправок (сумма строк 12, 14, 15 за вычетом строки 13), итого:		
Риск по условным обязательствам кредитного характера (КРВ)			
17	Номинальная величина риска по условным обязательствам кредитного характера (КРВ), всего:		
18	Поправка в части применения коэффициентов кредитного эквивалента		
19	Величина риска по условным обязательствам кредитного характера (КРВ) с учетом поправок (разность строк 17 и 18), итого:		
Капитал и риски			
20	Основной капитал		
21	Величина балансовых активов и внебалансовых требований под риском для расчета показателя финансового рычага (сумма строк 3, 11, 16, 19), всего:		

Показатель финансового рычага		
22	Показатель финансового рычага по Базелю III (строка 20 / строка 21), процент	

Раздел 3. Информация о расчете норматива краткосрочной ликвидности

тыс.руб.

Номер строки	Наименование показателя	Номер пояснения
1	2	3
ВЫСОКОКАЧЕСТВЕННЫЕ ЛИКВИДНЫЕ АКТИВЫ		
1	Высоколиквидные активы (ВЛА) с учетом дополнительных требований (активов), включенных в числитель Н26 (Н27)	
ОЖИДАЕМЫЕ ОТТОКИ ДЕНЕЖНЫХ СРЕДСТВ		
2	Денежные средства физических лиц, всего, в том числе:	
3	стабильные средства	
4	нестабильные средства	
5	Денежные средства клиентов, привлеченные без обеспечения, всего, в том числе:	
6	операционные депозиты	
7	депозиты, не относящиеся к операционным (прочие депозиты)	
8	необеспеченные долговые обязательства	
9	Денежные средства клиентов, привлеченные под обеспечение	
10	Дополнительно ожидаемые оттоки денежных средств, всего, в том числе:	
11	по производным финансовым инструментами и в связи с потенциальной потребностью во внесении дополнительного обеспечения	
12	связанные с потерей фондирования по обеспеченным долговым инструментам	
13	по обязательствам банка по неиспользованным безотзывным и условно отзывным кредитным линиям и линиям ликвидности	
14	Дополнительно ожидаемые оттоки денежных средств по прочим договорным обязательствам	
15	Дополнительно ожидаемые оттоки денежных средств по прочим условным обязательствам	
16	Суммарный отток денежных средств итого: (строка 2 + строка 5 + строка 9 + строка 10 + строка 14 + строка 15)	
ОЖИДАЕМЫЕ ПРИТОКИ ДЕНЕЖНЫХ СРЕДСТВ		
17	По операциям предоставления денежных средств под обеспечение ценными бумагами, включая операции обратного РЕПО	
18	По договорам без нарушения контрактных сроков исполнения обязательств	
19	Прочие притоки	
20	Суммарный приток денежных средств, итого: (строка 17 + строка 18 + строка 19)	
СУММАРНАЯ СКОРРЕКТИРОВАННАЯ СТОИМОСТЬ		
21	ВЛА, за вычетом корректировок, рассчитанных с учетом ограничений на максимальную величину ВЛА-2Б и ВЛА-2	
22	Чистый ожидаемый отток денежных средств	
23	Норматив краткосрочной ликвидности банковской группы (Н26), кредитной организации (Н27), процент	

Председатель Правления

Главный бухгалтер

М.П.

25 февраля 2019 года



[Signature]

Андриенко Е.А.

[Signature]

Барсукова В.Ю.

Код территории по ОКATO	Код кредитной организации	
	по ОКПО	регистрационный номер (/порядковый номер)
40	34336540	2758

ОТЧЕТ О ДВИЖЕНИИ ДЕНЕЖНЫХ СРЕДСТВ
(публикуемая форма)
на 1 января 2019 года

Кредитной организации

Банк «Прайм Финанс» (Акционерное общество), Банк «Прайм Финанс» (АО)
(полное фирменное и сокращенное фирменное наименование)


Адрес (место нахождения) кредитной организации 197374, г. Санкт-Петербург, ул. Савушкина, д.126, литера Б, помещение №71-Н


Код формы по ОКУД 0409814
Квартальная (Годовая)

Номер строки	Наименование статей	Номер пояснения	Денежные потоки за отчетный период, тыс.руб.	Денежные потоки за соответствующий отчетный период года, предшествующего отчетному году, тыс. руб.
1	2	3	4	5
1	Чистые денежные средства, полученные от (использованные в) операционной деятельности			
1.1	Денежные средства, полученные от (использованные в) операционной деятельности до изменений в операционных активах и обязательствах, всего, в том числе:		-60 659	-22 456
1.1.1	проценты полученные		169 442	158 149
1.1.2	проценты уплаченные		-41 411	-18 650
1.1.3	комиссии полученные		58 194	44 619
1.1.4	комиссии уплаченные		-25 642	-19 580
1.1.5	доходы за вычетом расходов по операциям с финансовыми активами, оцениваемыми по справедливой стоимости через прибыль или убыток, имеющимися в наличии для продажи		0	-16 028
1.1.6	доходы за вычетом расходов по операциям с ценными бумагами, удерживаемыми до погашения		0	-922
1.1.7	доходы за вычетом расходов по операциям с иностранной валютой		12 760	11 867
1.1.8	прочие операционные доходы		10 901	18 946
1.1.9	операционные расходы		-234 540	-179 030
1.1.10	расход (возмещение) по налогам		-10 363	-21 827
1.2	Прирост (снижение) чистых денежных средств от операционных активов и обязательств, всего, в том числе:		-64 986	170 958
1.2.1	чистый прирост (снижение) по обязательным резервам на счетах в Банке России		-9 244	-5 945
1.2.2	чистый прирост (снижение) по вложениям в ценные бумаги, оцениваемым по справедливой стоимости через прибыль или убыток		7 473	-5 415
1.2.3	чистый прирост (снижение) по ссудной задолженности		291 883	-320 466
1.2.4	чистый прирост (снижение) по прочим активам		11 543	35 890
1.2.5	чистый прирост (снижение) по кредитам, депозитам и прочим средствам Банка России		0	0
1.2.6	чистый прирост (снижение) по средствам других кредитных организаций		0	0
1.2.7	чистый прирост (снижение) по средствам клиентов, не являющихся кредитными организациями		-312 110	434 534
1.2.8	чистый прирост (снижение) по финансовым обязательствам, оцениваемым по справедливой стоимости через прибыль или убыток		0	0
1.2.9	чистый прирост (снижение) по выпущенным долговым обязательствам		-60 600	33 650
1.2.10	чистый прирост (снижение) по прочим обязательствам		6 069	-1 290
1.3	Итого по разделу 1 (сумма строк ст.1.1 и ст.1.2)		-125 645	148 502
2	Чистые денежные средства, полученные от (использованные в) инвестиционной деятельности			
2.1	Приобретение ценных бумаг и других финансовых активов, относящихся к категории "имеющиеся в наличии для продажи"		-4	0
2.2	Выручка от реализации и погашения ценных бумаг и других финансовых активов, относящихся к категории "имеющиеся в наличии для продажи"		0	0
2.3	Приобретение ценных бумаг, относящихся к категории "удерживаемые до погашения"		0	-2 560 048
2.4	Выручка от погашения ценных бумаг, относящихся к категории "удерживаемые до погашения"		0	2 560 970
2.5	Приобретение основных средств, нематериальных активов и материальных запасов		0	-53 809
2.6	Выручка от реализации основных средств, нематериальных активов и материальных запасов		34 418	114
2.7	Дивиденды полученные		0	0
2.8	Итого по разделу 2 (сумма строк с 2.1 по 2.7)		34 414	-52773
3	Чистые денежные средства, полученные от (использованные в) финансовой деятельности			
3.1	Взносы акционеров (участников) в уставный капитал		21 000	0
3.2	Приобретение собственных акций (долей), выкупленных у акционеров (участников)		0	0
3.3	Продажа собственных акций (долей), выкупленных у акционеров (участников)		0	0
3.4	Выплаченные дивиденды		0	-34 322

3.5	Итого по разделу 3 (сумма строк с 3.1 по 3.4)		21 000	-34 322
4	Влияние изменений официальных курсов иностранных валют по отношению к рублю, установленных Банком России, на денежные средства и их эквиваленты		19 595	17832
5	Прирост (использование) денежных средств и их эквивалентов		-50 636	79239
5.1	Денежные средства и их эквиваленты на начало отчетного года		441 810	362571
5.2	Денежные средства и их эквиваленты на конец отчетного периода		391 174	441810




Андриенко Е.А.


Барсукова В.Ю.