



АУДИТОРСКОЕ ЗАКЛЮЧЕНИЕ о годовой бухгалтерской (финансовой) отчетности

«ИНТЕРПРОГРЕССБАНК»
(Акционерное общество)

за 2018 год

Сведения об аудируемом лице

Наименование организации:

«ИНТЕРПРОГРЕССБАНК» (Акционерное общество)

Место нахождения:

115201, г. Москва, Старокаширское шоссе, дом 2, корпус 1, строение 1

Основной государственный регистрационный номер:

1027739065375 (13.08.2002г.)

Регистрация Банком России:

600 (26.10.1990г.)

Лицензии на осуществляемые виды деятельности:

Лицензия на осуществление банковских операций со средствами в рублях и иностранной валюте (без права привлечения во вклады денежных средств физических лиц) (18.09.2015г.)

Лицензия на осуществление банковских операций со средствами в рублях и иностранной валюте (18.09.2015г.)

Аудиторское заключение независимого аудитора

АКЦИОНЕРАМ «ИНТЕРПРОГРЕССБАНК» (Акционерное общество).

МНЕНИЕ

Мы провели аудит прилагаемой годовой бухгалтерской (финансовой) отчетности «ИНТЕРПРОГРЕССБАНК» (Акционерное общество), далее по тексту Банк, состоящей из:

- ✓ Бухгалтерского баланса (публикуемая форма) за 2018 год;
- ✓ Отчета о финансовых результатах (публикуемая форма) за 2018 год;
- ✓ Приложения к бухгалтерскому балансу и отчету о финансовых результатах:
- ✓ Отчета об уровне достаточности капитала для покрытия рисков (публикуемая форма) по состоянию на 1 января 2019 года.
- ✓ Отчет об изменениях в капитале кредитной организации (публикуемая форма) на 1 января 2019 года
- ✓ Сведения об обязательных нормативах, показателе финансового рычага и нормативе краткосрочной ликвидности (публикуемая форма) на 1 января 2019 года;
- ✓ Отчета о движении денежных средств (публикуемая форма) на 1 января 2019 года;
- ✓ Пояснительной информации к годовой бухгалтерской (финансовой) отчетности.

По нашему мнению, прилагаемая годовая бухгалтерская (финансовая) отчетность отражает достоверно во всех существенных отношениях финансовое положение Банка по состоянию на 31 декабря 2018 года, финансовые результаты его деятельности и движение денежных средств за 2018 год в соответствии с правилами составления бухгалтерской отчетности, установленными в Российской Федерации.

ОСНОВАНИЕ ДЛЯ ВЫРАЖЕНИЯ МНЕНИЯ

Мы провели аудит в соответствии с Международными стандартами аудита (МСА). Наша ответственность в соответствии с этими стандартами описана в разделе «Ответственность аудитора за аудит годовой бухгалтерской (финансовой) отчетности» настоящего заключения. Мы являемся независимыми по отношению к Банку в соответствии с Правилами независимости аудиторов и аудиторских организаций и Кодексом профессиональной этики аудиторов, соответствующими Кодексу этики профессиональных бухгалтеров, разработанному Советом по международным стандартам этики для профессиональных бухгалтеров, и нами выполнены прочие иные обязанности в соответствии с этими требованиями профессиональной этики. Мы полагаем, что полученные нами аудиторские доказательства являются достаточными и надлежащими, чтобы служить основанием для выражения нашего мнения.

СУЩЕСТВЕННАЯ НЕОПРЕДЕЛЕННОСТЬ В ОТНОШЕНИИ НЕПРЕРЫВНОСТИ ДЕЯТЕЛЬНОСТИ

Мы обращаем внимание на раздел 7 Пояснительной информации к годовой бухгалтерской (финансовой) отчетности, в котором раскрыты сведения о том, что, срок погашения/возврата 78.08% активов, числящихся в бухгалтерском учете по состоянию на 31 декабря 2018 года, не превышает 6 месяцев от отчетной даты. Поскольку большая часть кредитов юридических лиц предусматривает размещение средств в рамках договора с траншами со сроком погашения в основном до 180 дней, качество вновь размещаемых

инвестиций в целом не будет отличаться от качества активов, размещенных по состоянию на отчетную дату. Однако полностью исключить риск возможных финансовых потерь в будущем от размещения денежных средств в настоящее время не представляется возможным. Годовая бухгалтерская (финансовая) отчетность не содержит каких-либо корректировок, которые могли бы возникнуть в результате данной неопределенности. Мы не выражаем модифицированного мнения в связи с этим вопросом.

**ОТЧЕТ О РЕЗУЛЬТАТАХ ПРОВЕРКИ В СООТВЕТСТВИИ С ТРЕБОВАНИЯМИ
ФЕДЕРАЛЬНОГО ЗАКОНА ОТ 2 ДЕКАБРЯ 1990Г. № 395-1 «О БАНКАХ И
БАНКОВСКОЙ ДЕЯТЕЛЬНОСТИ»**

Руководство Банка несет ответственность за выполнение Банком обязательных нормативов, установленных Банком России, а также за соответствие внутреннего контроля и организации систем управления рисками Банка требованиям, предъявляемым Банком России к таким системам.

В соответствии со статьей 42 Федерального закона от 2 декабря 1990 года № 395-1 «О банках и банковской деятельности» в ходе аудита годовой бухгалтерской отчетности Банка за 2018 год мы провели проверку:

выполнения Банком по состоянию на 1 января 2019 года обязательных нормативов, установленных Банком России;

соответствия внутреннего контроля и организации систем управления рисками Банка требованиям, предъявляемым Банком России к таким системам.

Указанная проверка ограничивалась такими выбранными на основе нашего суждения процедурами, как запросы, анализ, изучение документов, сравнение утвержденных Банком требований, порядка и методик с требованиями, предъявляемыми Банком России, а также пересчет и сравнение числовых показателей и иной информации.

В результате проведенной нами проверки установлено следующее:

1) в части выполнения Банком обязательных нормативов, установленных Банком России: значения установленных Банком России обязательных нормативов Банка по состоянию на 1 января 2019 года находились в пределах лимитов, установленных Банком России.

Мы не проводили каких-либо процедур в отношении данных бухгалтерского учета Банка, кроме процедур, которые мы сочли необходимыми для целей выражения мнения о том, отражает ли годовая бухгалтерская отчетность Банка достоверно во всех существенных отношениях его финансовое положение по состоянию на 1 января 2019 года, финансовые результаты его деятельности и движение денежных средств за 2018 год в соответствии с российскими правилами составления годовой бухгалтерской отчетности кредитными организациями;

2) в части соответствия внутреннего контроля и организации систем управления рисками Банка требованиям, предъявляемым Банком России к таким системам:

а) в соответствии с требованиями и рекомендациями Банка России по состоянию на 31 декабря 2018 года служба внутреннего аудита Банка подчинена и подотчетна Совету директоров Банка, подразделения управления рисками Банка не были подчинены и не были подотчетны подразделениям, принимающим соответствующие риски, руководители службы внутреннего аудита и подразделения управления рисками Банка соответствуют квалификационным требованиям, установленным Банком России;

б) действующие по состоянию на 31 декабря 2018 года внутренние документы Банка, устанавливающие методики выявления и управления значимыми для Банка кредитными, операционными, рыночными, процентными, правовыми рисками, рисками потери ликвидности и рисками потери деловой репутации, осуществления стресс-тестирования утверждены уполномоченными органами управления Банка в соответствии с требованиями и рекомендациями Банка России;

в) наличие в Банке по состоянию на 31 декабря 2018 года системы отчетности по значимым для Банка кредитным, операционным, рыночным, процентным, правовым рискам, рискам потери ликвидности и рискам потери деловой репутации, а также собственным средствам (капиталу) Банка;

г) периодичность и последовательность отчетов, подготовленных подразделениями управления рисками Банка и службой внутреннего аудита Банка в течение 2018 года по вопросам управления кредитными, операционными, рыночными, процентными, правовыми рисками, рисками потери ликвидности и рисками потери деловой репутации Банка, соответствовали внутренним документам Банка; указанные отчеты включали результаты наблюдения подразделениями управления рисками Банка и службой внутреннего аудита Банка в отношении оценки эффективности соответствующих методик Банка, а также рекомендации по их совершенствованию;

д) по состоянию на 31 декабря 2018 года к полномочиям Совета директоров Банка и его исполнительных органов управления относится контроль соблюдения Банком установленных внутренними документами Банка предельных значений рисков и достаточности собственных средств (капитала). С целью осуществления контроля эффективности применяемых в Банке процедур управления рисками и последовательности их применения в течение 2018 года Совет директоров Банка и его исполнительные органы управления на периодической основе обсуждали отчеты, подготовленные подразделениями управления рисками Банка и службой внутреннего аудита, рассматривали предлагаемые меры по устранению недостатков.

Процедуры в отношении внутреннего контроля и организации систем управления рисками Банка проведены нами исключительно для целей проверки соответствия внутреннего контроля и организации систем управления рисками Банка требованиям, предъявляемым Банком России к таким системам.

ОТВЕТСТВЕННОСТЬ РУКОВОДСТВА И ЛИЦ, ОТВЕЧАЮЩИХ ЗА КОРПОРАТИВНОЕ УПРАВЛЕНИЕ АУДИРУЕМОГО ЛИЦА ЗА ГОДОВУЮ БУХГАЛТЕРСКУЮ (ФИНАНСОВУЮ) ОТЧЕТНОСТЬ

Руководство несет ответственность за подготовку и достоверное представление данной годовой бухгалтерской (финансовой) отчетности в соответствии с правилами составления бухгалтерской (финансовой) отчетности, установленными в Российской Федерации, и за систему внутреннего контроля, которую руководство считает необходимой для подготовки годовой бухгалтерской (финансовой) отчетности, не содержащей существенных искажений вследствие недобросовестных действий или ошибок.

При подготовке годовой бухгалтерской (финансовой) отчетности руководство несет ответственность за оценку способности аудируемого лица продолжать непрерывно свою деятельность, за раскрытие в соответствующих случаях сведений, относящихся к непрерывности деятельности, и за составление отчетности на основе допущения о непрерывности деятельности, за исключением случаев, когда руководство намеревается ликвидировать аудируемого лица, прекратить ее деятельность или когда у него отсутствует какая-либо иная реальная альтернатива, кроме ликвидации или прекращения деятельности.

Члены Совета директоров несут ответственность за надзор за подготовкой годовой бухгалтерской (финансовой) отчетности Банка.

ОТВЕТСТВЕННОСТЬ АУДИТОРА ЗА АУДИТ ГОДОВОЙ БУХГАЛТЕРСКОЙ (ФИНАНСОВОЙ) ОТЧЕТНОСТИ

Наша цель состоит в получении разумной уверенности в том, что годовая бухгалтерская (финансовая) отчетность не содержит существенных искажений вследствие недобросовестных действий или ошибок, и в составлении аудиторского заключения, содержащего наше мнение. Разумная уверенность представляет собой высокую степень уверенности, но не является гарантией того, что аудит, проведенный в соответствии с МСА, всегда выявляет существенные искажения при их наличии. Искажения могут быть результатом недобросовестных действий или ошибок и считаются существенными, если можно обоснованно предположить, что в отдельности или в совокупности они могут повлиять на экономические решения пользователей, принимаемые на основе этой годовой бухгалтерской отчетности.

В рамках аудита, проводимого в соответствии с МСА, мы применяем профессиональное суждение и сохраняем профессиональный скептицизм на протяжении всего аудита. Кроме того, мы выполняем следующее:

а) выявляем и оцениваем риски существенного искажения годовой бухгалтерской (финансовой) отчетности вследствие недобросовестных действий или ошибок; разрабатываем и проводим аудиторские процедуры в ответ на эти риски; получаем аудиторские доказательства, являющиеся достаточными и надлежащими, чтобы служить основанием для выражения нашего мнения. Риск необнаружения существенного искажения в результате недобросовестных действий выше, чем риск необнаружения существенного искажения в результате ошибки, так как недобросовестные действия могут включать сговор, подлог, умышленный пропуск, искаженное представление информации или действия в обход системы внутреннего контроля;

б) получаем понимание системы внутреннего контроля, имеющей значение для аудита, с целью разработки аудиторских процедур, соответствующих обстоятельствам, но не с целью выражения мнения об эффективности системы внутреннего контроля аудируемого лица;

в) оцениваем надлежащий характер применяемой учетной политики, обоснованность бухгалтерских оценок и соответствующего раскрытия информации, подготовленного руководством аудируемого лица;

г) делаем вывод о правомерности применения руководством Банка допущения о непрерывности деятельности, а на основании полученных аудиторских доказательств – вывод о том, имеется ли существенная неопределенность в связи с событиями или условиями, в результате которых могут возникнуть значительные сомнения в способности Банка продолжать непрерывно свою деятельность. Если мы приходим к выводу о наличии существенной неопределенности, мы должны привлечь внимание в нашем аудиторском заключении к соответствующему раскрытию информации в годовой бухгалтерской (финансовой) отчетности или, если такое раскрытие информации является ненадлежащим, модифицировать наше мнение. Наши выводы основаны на аудиторских доказательствах, полученных до даты нашего аудиторского заключения. Однако будущие события или условия могут привести к тому, что Банк утратит способность продолжать непрерывно свою деятельность;

д) проводим оценку представления годовой бухгалтерской (финансовой) отчетности в целом, ее структуры и содержания, включая раскрытие информации, а также того, представляет ли годовая бухгалтерская (финансовая) отчетность лежащие в ее основе операции и события так, чтобы было обеспечено их достоверное представление.

Мы осуществляем информационное взаимодействие с членами Совета директоров Банка, доводя до их сведения, помимо прочего, информацию о запланированном объеме и сроках аудита, а также о существенных замечаниях по результатам аудита, в том числе о значительных недостатках системы внутреннего контроля, которые мы выявляем в процессе аудита.

Мы также предоставляем Членам Совета директоров Банка заявление о том, что мы соблюдали все соответствующие этические требования в отношении независимости и информировали этих лиц обо всех взаимоотношениях и прочих вопросах, которые можно обоснованно считать оказывающими влияние на независимость аудитора, а в необходимых случаях – о соответствующих мерах предосторожности.

Из тех вопросов, которые мы довели до сведения Членов совета директоров Банка, мы определили вопросы, которые были наиболее значимы для аудита годовой бухгалтерской (финансовой) отчетности за текущий период. и, следовательно, являются ключевыми вопросами аудита. Мы описываем эти вопросы в нашем аудиторском заключении, кроме случаев, когда публичное раскрытие информации об этих вопросах запрещено законом или нормативным актом, или, когда в крайне редких случаях мы приходим к выводу о том, что информация о каком-либо вопросе не должна быть сообщена в нашем заключении, так как можно обоснованно предположить, что отрицательные последствия сообщения такой информации превысят общественно значимую пользу от ее сообщения.

Руководитель аудита, по
результатам которого
выпущено настоящее
аудиторское заключение
независимого аудитора

Ельхимова Татьяна Викторовна
(кв. ат. аудитора № 06-000060,
выданный на основании решения НП
ААС от 30.03.2012г., Протокол № 55
на неограниченный срок)
на основании доверенности от
01.02.2017г. № 1/17

Аудиторская организация:

Общество с ограниченной ответственностью

«Коллегия Налоговых Консультантов»

ОГРН 1025005242140

123007, г. Москва, ул. Полины Осипенко, д.18, корп.2, кв. 354

член Саморегулируемой организации аудиторов Ассоциация «Содружество»

Номер в реестре аудиторов и аудиторских организаций СРО 10206018011

«29» марта 2019г.



Банковская отчетность		
Код территории по ОКATO	Код кредитной организации (филиала) по ОКПО	
	регистрационный номер (/порядковый номер)	
45	29323770	600

БУХГАЛТЕРСКИЙ БАЛАНС
(публикуемая форма)
за 2018 год

Кредитной организации
ИНТЕРПРОГРЕССБАНК (АКЦИОНЕРНОЕ ОБЩЕСТВО)
/ Банк ИПБ (АО)
Адрес (место нахождения) кредитной организации
5201, Москва, Старокаширское ш., д.2, кор.1, стр.1

Код формы по ОКУД 0409806


Квартальная (Годовая)

Номер строки	Наименование статьи	Номер пояснений	Данные за отчетный период, тыс. руб.	Данные за предыдущий отчетный год, тыс. руб.
1	2	3	4	5
I. АКТИВЫ				
1	Денежные средства	6.1.1	1426909	1254881
2	Средства кредитной организации в Центральном банке Российской Федерации	6.1.1.1.	2027279	1311217
2.1	Обязательные резервы	6.1.1.2	244064	311916
3	Средства в кредитных организациях	6.1.1.3	1505913	3762601
4	Финансовые активы, оцениваемые по справедливой стоимости через прибыль или убыток	6.1.2	0	0
5	Чистая осудная задолженность	6.1.6	24242113	30642214
6	Чистые вложения в ценные бумаги и другие финансовые активы, имеющиеся в наличии для продажи	6.1.3	7923157	2729308
6.1	Инвестиции в дочерние и зависимые организации		0	0
7	Чистые вложения в ценные бумаги, удерживаемые до погашения	6.1.7	0	0
8	Требования по текущему налогу на прибыль		70222	33691
9	Отложенный налоговый актив		92575	108678
10	Основные средства, нематериальные активы и материальные запасы	6.1.14	729632	860465
11	Долгосрочные активы, предназначенные для продажи		3513	3953
12	Прочие активы	6.1.18	314596	342216
13	Итого активов		38335909	41049224
II. ПАССИВЫ				
14	Кредиты, депозиты и прочие средства Центрального банка Российской Федерации		0	0
15	Средства кредитных организаций	6.1.19	3543426	0
16	Средства клиентов, не являющихся кредитными организациями	6.1.20	29123587	34688230
16.1	Вклады (средства) физических лиц в том числе индивидуальных предпринимателей		17925650	20252838
17	Финансовые обязательства, оцениваемые по справедливой стоимости через прибыль или убыток		0	0
18	Вынужденные долговые обязательства	6.1.22	931354	2018486
19	Обязательства по текущему налогу на прибыль		0	143043
20	Отложенные налоговые обязательства		92575	115876
21	Прочие обязательства	6.1.24	372592	392790
22	Резервы на возможные потери по условным обязательствам кредитного характера, прочим возможным потерям и операциям с резидентами офшорных зон		378987	342101
23	Итого обязательств		34442521	37700526
III. ИСТОЧНИКИ СОБСТВЕННЫХ СРЕДСТВ				
24	Средства акционеров (участников)	6.1.27	1133338	1133338
25	Собственные акции (доли), выкупленные у акционеров (участников)		0	0
26	Эмиссионный доход		0	0
27	Резервный фонд		56667	56667
28	Переоценка по справедливой стоимости ценных бумаг, имеющихся в наличии для продажи, уменьшенная на отложенное налоговое обязательство (увеличенная на отложенный налоговый актив)		-8712	21615
29	Переоценка основных средств и нематериальных активов, уменьшенная на отложенное налоговое обязательство		423699	486573
30	Переоценка обязательств (требований) по выплате долгосрочных вознаграждений		0	0
31	Переоценка инструментов хеджирования		0	0
32	Денежные средства безвозмездного финансирования (вклады и имущество)		499950	499950
33	Нераспределенная прибыль (непокрытые убытки)		1150559	141946


	прошлых лет			
34	Исполненная прибыль (убыток) за отчетный период		637887	1008609
35	Новые источники собственных средств		3893388	3348698
IV. ВНЕБАЛАНСОВЫЕ ОБЯЗАТЕЛЬСТВА				
36	Безотзывные обязательства кредитной организации		13667730	15163656
37	Выданные кредитной организацией гарантии и поручительства		1376552	700082
38	Условные обязательства некредитного характера		0	0

Исполнитель, Председатель Правления  Савицкий Михаил Юрьевич

Главный бухгалтер

 Алиутдинов Фарид Аббасович

25.03.2019



Банковская отчетность		
Код территории по ОКТО	Код кредитной организации (филиала) по ОКПО регистрационный номер (/порядковый номер)	
45	129323770	600

Отчет о финансовых результатах
(публикуемая форма)
за 2018 год

Кредитной организации
ИНТЕРПРОГРЕССБАНК (АКЦИОНЕРНОЕ ОБЩЕСТВО)
/ Банк ИМП (АО)

Адрес (место нахождения) кредитной организации
115201, Москва, Старокаширское ш., д.2, кор.1, стр.1

Код формы по ОКУД 0409807

Кварталы/год(ы)

Раздел 1. Прибыли и убытки

Номер строки	Наименование статьи	Номер пояснений	Данные за отчетный период, тыс. руб.	Данные за соответст- ующий период прошлого года, тыс. руб.
1	2	3	4	5
1	Процентные доходы, всего, в том числе:	6.2.1	4124649	4348599
1.1	от размещения средств в кредитных организациях		352390	729867
1.2	от ссуд, предоставленных клиентам, не являющимся кредитными организациями		3239937	3345500
1.3	от оказания услуг по финансовой аренде (лизингу)		0	0
1.4	от вложений в ценные бумаги		532322	273232
2	Процентные расходы, всего, в том числе:	6.2.2	1732118	2159556
2.1	по привлеченным средствам кредитных организаций		27953	117
2.2	по привлеченным средствам клиентов, не являющимся кредитными организациями		1631781	2075114
2.3	по вынужденным долговым обязательствам		72384	84325
3	Чистые процентные доходы (отрицательная процентная маржа)		2392531	2189043
4	Изменение резерва на возможные потери по ссудам, ссудной и приравненной к ней задолженности, средствам, размещенным на корреспондентских счетах, а также начисленным процентным доходам, всего, в том числе:	6.2.5	-699341	-310122
4.1	изменение резерва на возможные потери по начисленным процентным доходам		-17090	-10943
5	Чистые процентные доходы (отрицательная процентная маржа) после создания резерва на возможные потери		1693190	1878921
6	Чистые доходы от операций с финансовыми активами, оцениваемыми по справедливой стоимости через прибыль или убыток	6.2.6	575	-20647
7	Чистые доходы от операций с финансовыми обязательствами, оцениваемыми по справедливой стоимости через прибыль или убыток		0	0
8	Чистые доходы от операций с ценными бумагами, имеющимися в наличии для продажи	6.2.7	55348	109932
9	Чистые доходы от операций с ценными бумагами, удерживаемыми до погашения		-22	161
10	Чистые доходы от операций с иностранной валютой	6.2.8	-47706	-33679
11	Чистые доходы от переоценки иностранной валюты		138040	258682
12	Чистые доходы от операций с драгоценными металлами		0	0
13	Доходы от участия в капитале других юридических лиц		13931	28780
14	Комиссионные доходы	6.2.3	505052	523769
15	Комиссионные расходы	6.2.4	182554	237145
16	Изменение резерва на возможные потери по ценным бумагам, имеющимся в наличии для продажи		0	0
17	Изменение резерва на возможные потери по ценным бумагам, удерживаемым до погашения		0	0
18	Изменение резерва по прочим потерям		-37033	-61934
19	Прочие операционные доходы		130225	169503
20	Чистые доходы (расходы)		2269046	2696343
21	Операционные расходы		1398686	1389297
22	Прибыль (убыток) до налогообложения		870360	1307046
23	Возмещение (расход) по налогам	6.2.9	232473	298437
24	Прибыль (убыток) от продолжающейся деятельности		637887	1008609
25	Прибыль (убыток) от прекращенной деятельности		0	0
26	Прибыль (убыток) за отчетный период		637887	1008609

Раздел 2. Прочий совокупный доход

Номер строки	Наименование статьи	Номер пояснений	Данные за отчетный период, тыс. руб.	Данные за соответст- ующий период прошлого года, тыс. руб.
1	2	3	4	5
1	Прибыль (убыток) за отчетный период		637887	1008609

12	Прочий совокупный доход (убыток)		x	x
13	Статьи, которые не переклассифицируются в прибыль или убыток, всего, в том числе:		0	0
13.1	изменение фонда переоценки основных средств		0	0
13.2	изменение фонда переоценки обязательств (требований) по пенсионному обеспечению работников по программам с установленными выплатами		0	0
14	Налог на прибыль, относящийся к статьям, которые не могут быть переклассифицированы в прибыль или убыток		-16154	-131
15	Прочий совокупный доход (убыток), который не может быть переклассифицирован в прибыль или убыток, за вычетом налога на прибыль	16.2.11	16154	131
16	Статьи, которые могут быть переклассифицированы в прибыль или убыток, всего, в том числе:		-35731	-221161
16.1	изменение фонда переоценки финансовых активов, имеющихся в наличии для продажи		-35731	-221161
16.2	изменение фонда хеджирования денежных потоков		0	0
17	Налог на прибыль, относящийся к статьям, которые могут быть переклассифицированы в прибыль или убыток		-7147	-44233
18	Прочий совокупный доход (убыток), который может быть переклассифицирован в прибыль или убыток, за вычетом налога на прибыль		-28584	-176928
19	Прочий совокупный доход (убыток) за вычетом налога на прибыль		-12430	-176797
110	Финансовый результат за отчетный период		625457	831812

Заместитель Председателя Правления

Михаил Юрьевич


Савиных Михаил Юрьевич

Главный бухгалтер

Фарид Аббасович

Аляутдинов Фарид Аббасович

25.03.2019



11

Банковская отчетность		
Код территории по ОКATO	Код кредитной организации (филиала) по ОКПО	регистрационный номер (/перычковый номер)
45	29323770	600

ОТЧЕТ ОБ УРОВНЕ ДОСТАТОЧНОСТИ КАПИТАЛА ДЛЯ ПОКРЫТИЯ РИСКОВ
(ПУБЛИКУЕМАЯ ФОРМА)

по состоянию на 01.01.2019 года

Кредитная организация
ИНТЕРПРОГРЕСС-БАНК (АКЦИОНЕРНОЕ ОБЩЕСТВО)
/ Банк ИИБ (АО)

Адрес (место нахождения) кредитной организации
(головной кредитной организации банковской группы)
115201, Москва, Старокаширское ш., д.2, корп.1, стр.1

Код формы по ОКУД 0409808

Квартальная (Годовая)

Часть 1. Информация об уровне достаточности капитала						тыс. руб.
Код строки	Наименование инструмента (показатели)	Номер пояснения	Стоимость инструмента (величина показателя) на отчетную дату	Стоимость инструмента (величина показателя) на начало отчетного года	Ссылка на статьи бухгалтерского баланса (публикуемая форма), являющиеся источниками элементов капитала	
1	2	3	4	5	6	
Источники базового капитала						
11	Уставный капитал и эмиссионный доход, всего, в том числе сформированный:		1133338.0000	1133338.0000		
11.1	обыкновенными акциями (долями)		1133338.0000	1133338.0000		
11.2	привилегированными акциями		0.0000	0.0000		
12	Нераспределенная прибыль (убыток):		2106847.0000	1667670.0000		
12.1	прошлых лет		1150559.0000	140674.0000		
12.2	отчетного года		956288.0000	152696.0000		
13	Резервный фонд		56667.0000	56667.0000		
14	Доли уставного капитала, подлежащие поэтапному исключению из расчета собственных средств (капитала)		не применимо	не применимо		
15	Инструменты базового капитала дочерних организаций, принадлежащие третьим сторонам		не применимо	не применимо		
16	Источники базового капитала, итого (строка 1 +/- строка 2 + строка 3 - строка 4 + строка 5)		3296852.0000	2857675.0000		
Показатели, уменьшающие источники базового капитала						
17	Корректировка торгового портфеля		не применимо	не применимо		
18	Долговая репутация (удовия) за вычетом отложенных налоговых обязательств		0.0000	0.0000		
19	Нематериальные активы (кроме долговой репутации и сумм прав по обслуживанию ипотечных кредитов) за вычетом отложенных налоговых обязательств		24909.0000	15298.0000		
20	Отложенные налоговые активы, зависящие от будущей прибыли		0.0000	0.0000		
21	Резервы кодирования денежных потоков		не применимо	не применимо		
22	Несоозданные резервы на возможные потери		0.0000	0.0000		
23	Доход от сделок секьюритизации		не применимо	не применимо		
24	Доходы и расходы, связанные с изменением кредитного риска по обязательствам, оцененным по справедливой стоимости		не применимо	не применимо		
25	Активы пенсионного плана с установленными выплатами		не применимо	не применимо		
26	Вложения в собственные акции (долю)		0.0000	0.0000		
27	Истечные вложения кредитной организации и финансовой организации в инструменты базового капитала		не применимо	не применимо		
28	Несущественные вложения в инструменты базового капитала финансовых организаций		0.0000	0.0000		
29	Существенные вложения в инструменты базового капитала финансовых организаций		0.0000	0.0000		
30	Права по обслуживанию ипотечных кредитов		не применимо	не применимо		
31	Отложенные налоговые активы, не зависящие от будущей прибыли		0.0000	0.0000		
32	Совокупная сумма отрицательных и отрицательных налоговых активов в части, превышающей 15 процентов от величины базового капитала, всего, в том числе:		0.0000	0.0000		
33	Существенные вложения в инструменты базового капитала финансовых организаций		0.0000	0.0000		
34	Права по обслуживанию ипотечных кредитов		не применимо	не применимо		
35	Отложенные налоговые активы, не зависящие от будущей прибыли		0.0000	0.0000		
36	Иные показатели, уменьшающие источники базового капитала, установленные Банком России		0.0000	0.0000		
37	Отрицательная величина добавочного капитала		0.0000	3825.0000		
38	Показатели, уменьшающие источники базового капитала, итого (сумма строк с 7 по 22 и строк 26, 27)		24909.0000	19123.0000		
39	Базовый капитал, итого (строка 6 - строка 28)		3271943.0000	2838552.0000		
Источники добавочного капитала						
40	Инструменты добавочного капитала и эмиссионный доход, всего, в том числе:		0.0000	0.0000		
41	классифицируемые как капитал		0.0000	0.0000		
42	классифицируемые как обязательства		0.0000	0.0000		
43	Инструменты добавочного капитала, подлежащие поэтапному исключению из расчета собственных средств (капитала)		0.0000	0.0000		
44	Инструменты добавочного капитала дочерних организаций, принадлежащие третьим сторонам, всего, в том числе:		не применимо	не применимо		
45	Инструменты добавочного капитала дочерних организаций, подлежащие поэтапному исключению из расчета собственных средств (капитала)		0.0000	0.0000		
46	Источники добавочного капитала, итого (строка 40 + строка 41 - строка 43 - строка 44 - строка 45)		0.0000	0.0000		

	[33 + строка 34]		0.0000	0.0000
	Показатели, уменьшающие источники добавочного капитала			
37	Вложения в собственные инструменты добавочного капитала		0.0000	0.0000
38	Встречные вложения кредитной организации и финансовой организации в инструменты добавочного капитала	не применимо	0.0000	0.0000
39	Несущественные вложения в инструменты добавочного капитала финансовых организаций		0.0000	0.0000
40	Существенные вложения в инструменты добавочного капитала финансовых организаций		0.0000	0.0000
41	Иные показатели, уменьшающие источники добавочного капитала, установленные Банком России		0.0000	3825.0000
42	Отрицательная величина дополнительного капитала		0.0000	0.0000
43	Показатели, уменьшающие источники добавочного капитала, (сумма строк с 37 по 42)		0.0000	3825.0000
44	Добавочный капитал, итого (строка 36 + строка 43)		0.0000	0.0000
45	Основной капитал, итого (строка 29 + строка 44)		3271943.0000	2838552.0000
	Источники дополнительного капитала			
46	Инструменты дополнительного капитала и эмиссионный доход		2223364.0000	2494603.0000
	Инструменты дополнительного капитала, подлежащие постанову исключению из расчета собственных средств (капитала)		140000.0000	225000.0000
48	Инструменты дополнительного капитала дочерних организаций, принадлежащие третьим сторонам, всего, в том числе:	не применимо	0.0000	0.0000
49	Инструменты дополнительного капитала дочерних организаций, подлежащие постанову исключению из расчета собственных средств (капитала)		0.0000	0.0000
50	Резервы на возможные потери	не применимо	0.0000	0.0000
51	Источники дополнительного капитала, итого (строка 46 + строка 47 + строка 48 + строка 50)		2363364.0000	2719603.0000
	Показатели, уменьшающие источники дополнительного капитала			
52	Вложения в собственные инструменты дополнительного капитала		0.0000	0.0000
53	Встречные вложения кредитной организации и финансовой организации в инструменты дополнительного капитала	не применимо	0.0000	0.0000
54	Несущественные вложения в инструменты дополнительного капитала финансовых организаций		0.0000	0.0000
55	Существенные вложения в инструменты дополнительного капитала финансовых организаций		0.0000	0.0000
56	Иные показатели, уменьшающие источники дополнительного капитала, установленные Банком России, всего, в том числе:		0.0000	0.0000
56.1	просроченная дебиторская задолженность длительностью свыше 30 календарных дней		0.0000	0.0000
56.2	превышение совокупной суммы кредитов, банковских гарантий и опущительств, предоставленных своим акционерам (участникам) и инкассаторам, над ее максимальным размером		0.0000	0.0000
56.3	вложения в создание и приобретение основных средств и материальных запасов		0.0000	0.0000
56.4	разница между действительной стоимостью доли, причитающейся выходя из общества участникам, и стоимостью, по которой доля была реализована другому участнику		0.0000	0.0000
	Показатели, уменьшающие источники дополнительного капитала, итого (сумма строк с 52 по 56)		0.0000	0.0000
58	Дополнительный капитал, итого (строка 51 + строка 57)		2363364.0000	2719603.0000
59	Собственные средства (капитал), итого (строка 45 + строка 58)		5635307.0000	558155.0000
60	Активы, завышенные по уровню риска:	X	X	X
60.1	необходимые для определения достаточности базового капитала		32185575.0000	33130835.0000
60.2	необходимые для определения достаточности основного капитала		32185575.0000	33130835.0000
60.3	необходимые для определения достаточности собственных средств (капитала)		32704850.0000	33727880.0000
	Показатели достаточности собственных средств (капитала) и надбавки к нормативам достаточности собственных средств (капитала), процент			
61	Достаточность базового капитала (строка 29 : строка 60.1)		10.1650	8.5680
62	Достаточность основного капитала (строка 45 : строка 60.2)		10.1650	8.5680
63	Достаточность собственных средств (капитала) (строка 59 : строка 60.3)		17.2310	16.4790
64	Надбавки к нормативам достаточности собственных средств (капитала), всего, в том числе:		1.8750	1.2500
65	надбавка поддержанию достаточности капитала		1.8750	1.2500
66	антциклическая надбавка		0.0000	0.0000
67	надбавка за системную значимость банков	не применимо	0.0000	0.0000
68	базовый капитал, доступный для направления на поддержание надбавок к нормативам достаточности собственных средств (капитала)		4.1650	2.5680
	Нормативы достаточности собственных средств (капитала), процент			
5	Норматив достаточности базового капитала		4.5000	4.5000
6	Норматив достаточности основного капитала		6.0000	6.0000
71	Норматив достаточности собственных средств (капитала)		8.0000	8.0000
	Показатели, не превышающие установленные пороги существенности и не принимаемые в уменьшение источников капитала			
72	Несущественные вложения в инструменты капитала финансовых организаций		0.0000	0.0000
73	Существенные вложения в инструменты базового капитала внутренних моделей		0.0000	0.0000
74	Права по обслуживанию ипотечных кредитов	не применимо	0.0000	0.0000
75	Отложенные налоговые активы, не зависящие от будущей прибыли		0.0000	0.0000
	Отражения на включение резервов на возможные потери в расчет дополнительного капитала			
76	Резервы на возможные потери, включаемые в расчет дополнительного капитала, в отношении позиций, для (для расчета кредитного риска по которым применяется стандартизованный подход	не применимо	0.0000	0.0000
77	Ограничения на включение в расчет дополнительного капитала сумм резервов на возможные потери при использовании стандартизованного подхода	не применимо	0.0000	0.0000
78	Резервы на возможные потери, включаемые в расчет	не применимо		

дела I "Информация о структуре собственных средств (капитала)" информации о применяемых процедурах управления капиталом и капиталом, раскрытой

Номер строки	Наименование инструмента (показателя)	Номер пояснения	Стоимость инструмента (величина показателя) на отчетную дату, тыс. руб.	Стоимость инструмента (величина показателя) на начало отчетного года, тыс. руб.
1	2	3	4	5
1	Уставный капитал и эмиссионный доход, всего, в том числе сформированный:			
1.1	обыкновенными акциями (долями)			
1.2	привилегированными акциями			
2	Нераспределенная прибыль (убыток):			
2.1	прошлых лет			
2.2	отчетного года			
3	Резервный фонд			
4	Источники базового капитала, итого (строка 1 +/- строка 2 + строка 3)			
5	Показатели, уменьшающие источники базового капитала, всего, в том числе:			
5.1	недосозданные резервы на возможные потери			
5.2	вложения в собственные акции (доли)			
5.3	отрицательная величина добавочного капитала			
6	Базовый капитал (строка 4 - строка 5)			
7	Источники добавочного капитала			
8	Показатели, уменьшающие источники добавочного капитала, всего, в том числе:			
8.1	вложения в собственные инструменты добавочного капитала			
8.2	отрицательная величина дополнительного капитала			
9	Добавочный капитал, итого (строка 7 - строка 8)			
10	Основной капитал, итого (строка 6 + строка 9)			
11	Источники дополнительного капитала, всего, в том числе:			
11.1	Резервы на возможные потери			
12	Показатели, уменьшающие источники дополнительного капитала, всего, в том числе:			
12.1	вложения в собственные инструменты дополнительного капитала			
12.2	просроченная дебиторская задолженность длительностью свыше 30 календарных дней			
12.3	превышение совокупной суммы кредитов, банковских гарантий и поручительств, предоставленных своим акционерам (участникам) и инсайдерам, над ее максимальным размером			
12.4	вложения в сооружение и приобретение основных средств и материальных запасов			
12.5	разница между действительной стоимостью доли, причитающейся вышедшим из общества участникам, и стоимостью, по которой доля была реализована другому участнику			
13	Дополнительный капитал, итого (строка 11 - строка 12)			
14	Собственные средства (капитал), итого (строка 10 + строка 13)			
15	Актив, взвешенные по уровню риска		X	X
15.1	необходимые для определения достаточности основного капитала			
15.2	необходимые для определения достаточности собственных средств (капитала)			

Подраздел 2.1. Кредитный риск

[illegible]

1	2	3	4	5	6	7	8	9
1	Кредитный риск по активам, отраженным на балансовых счетах, всего в том числе:							
1.1	активы с коэффициентом риска <1> 0 процентов							
1.2	активы с коэффициентом риска 20 процентов							
1.3	активы с коэффициентом риска 50 процентов							
1.4	активы с коэффициентом риска 100 процентов							
1.5	активы с коэффициентом риска 150 процентов - кредитные требования и другие требования к центральным банкам или правительствам стран, имеющих страновую оценку "7" (2)							
2	Активы с иными коэффициентами риска, всего, в том числе:	X	X	X	X	X	X	X
2.1	с пониженными коэффициентами риска, всего, в том числе:							
2.1.1	ипотечные ссуды с коэффициентом риска 35 процентов							
2.1.2	ипотечные ссуды с коэффициентом риска 50 процентов							
2.1.3	ипотечные ссуды с коэффициентом риска 70 процентов							
2.1.4	ипотечные ссуды с коэффициентом риска 75 процентов							
2.1.5	требования участников клиринга							
2.2	с повышенными коэффициентами риска, всего, в том числе:							
2.2.1	с коэффициентом риска 110 процентов							
2.2.2	с коэффициентом риска 130 процентов							
2.2.3	с коэффициентом риска 150 процентов							
2.2.4	с коэффициентом риска 250 процентов							
2.2.5	с коэффициентом риска 1250 процентов, всего, в том числе:							
2.2.5.1	по сделкам по уступке ипотечным агентам или специализированным обществам денежных требований, в том числе удостоверенных залоговыми							
3	Кредиты на потребительские цели, всего, в том числе:							
3.1	с коэффициентом риска 140 процентов							
3.2	с коэффициентом риска 170 процентов							
3.3	с коэффициентом риска 200 процентов							
3.4	с коэффициентом риска 300 процентов							
3.5	с коэффициентом риска 600 процентов							
4	Кредитный риск по условным обязательствам кредитного характера, всего, в том числе:							
4.1	по финансовым инструментам с высоким риском							
4.2	по финансовым инструментам со средним риском							
4.3	по финансовым инструментам с низким риском							
4.4	по финансовым инструментам без риска							
5	Кредитный риск по производным финансовым инструментам			X			X	

<1> Классификация активов по группам риска произведена в соответствии с пунктом 2.3 Инструкции Банка России № 180-И.
<2> Страновые оценки указаны в соответствии с классификацией экспортных кредитных агентств, участвующих в Соглашении стран - членов Организации экономического сотрудничества и развития (ОЭСР) "Об основных принципах предоставления и использования экспортных кредитов, имеющих официальную поддержку" (информация о страновых оценках публикуется на официальном сайте ОЭСР России в информационно-телекоммуникационной сети "Интернет").

Подраздел 2.2. Операционный риск

тыс. руб. (кол-во)				
Номер строки	Наименование показателя	Номер пояснения	Данные на отчетную дату	Данные на начало отчетного года
1	2	3	4	5
6	Операционный риск, всего, в том числе:			
6.1	доходы для целей расчета капитала на покрытие операционного риска, всего, в том числе:			
6.1.1	чистые процентные доходы			
6.1.2	чистые непроцентные доходы			
6.2	количество лет, предшествующих дате расчета величины операционного риска			

Подраздел 2.3. Рыночный риск

тыс. руб.				
Номер строки	Наименование показателя	Номер пояснения	Данные на отчетную дату	Данные на начало отчетного года
1	2	3	4	5
7	Совокупный рыночный риск, всего, в том числе:			
7.1	процентный риск			
7.2	фондовый риск			
7.3	валютный риск			
7.4	товарный риск			

Раздел 3. Сведения о величине отдельных видов активов, условных обязательств кредитного характера и сформированных резервов на возможные потери

Подраздел 3.1. Информация о величине резервов на возможные потери по ссудам и иным активам

тыс. руб.					
Номер строки	Наименование показателя	Номер пояснения	Данные на отчетную дату	Прирост (+) / снижение (-) за отчетный	Данные на начало отчетного

		период		года	
1	2	3	4	5	6
1	фактически сформированные резервы на возможные потери, всего, в том числе:				
1.1	по судам, судной и приравненной к ней задолженности				
1.2	по ином балансовым активам, по которым существует риск понижения потерь, и прочие потери				
1.3	по условиям обязательств кредитного характера и ценным бумагам, права на которые удостоверяются депозитариями, не удостоверяющими критерием Банка России, отраженным на небалансовых счетах				
1.4	под операции с резидентами офшорных зон				

Подраздел 3.2. Сведения об активах и условиях обязательствах кредитного характера, классифицированных на основании решения уполномоченного органа (органа) управления кредитной организации в более высокую категорию качества, чем это вытекает из формализованных критериев оценки кредитного риска

Номер строки	Наименование показателя	Сумма требований, тыс. руб.	Сформированный резерв на возможные потери				Изменение объема сформированных резервов	
			в соответствии с минимальными требованиями, установленными Положением Банка России № 590-П и № 283-П		по решению уполномоченного органа			
1	2	3	процент	тыс. руб.	процент	тыс. руб.	процент	тыс. руб.
	Требования к контрагентам, имеющим признаки, свидетельствующие о возможном отсутствии у них реальной деятельности, всего, в том числе:	0	0.00		0	0.00	0	0
1.1	судам	0	0.00		0	0.00	0	0
1.2	Реструктурированные суды	0	0.00		0	0.00	0	0
1.3	Суды, предоставленные заледикам для погашения долга по ранее предоставленным судам	0	0.00		0	0.00	0	0
1.4	Суды, использованные для предоставления займов третьим лицам и погашения ранее имеющихся обязательств других заледикам, всего, в том числе:	0	0.00		0	0.00	0	0
1.4.1	поряд отчитывающейся кредитной организацией	0	0.00		0	0.00	0	0
1.5	Суды, использованные для приобретения и (или) погашения эмиссионных ценных бумаг	0	0.00		0	0.00	0	0
1.6	Суды, использованные для осуществления вложений и уставные капиталы других юридических лиц	0	0.00		0	0.00	0	0
1.7	Суды, возникшие в результате прекращения ранее существовавших обязательств заледика новацией или отступным	0	0.00		0	0.00	0	0
1.8	Условные обязательства кредитного характера перед контрагентами, имеющими признаки, свидетельствующие о возможном отсутствии у них реальной деятельности	0	0.00		0	0.00	0	0

Подраздел 3.3. Информация о ценных бумагах, права на которые удостоверяются депозитариями, резервы на возможные потери по которым формируются в соответствии с Указанием Банка России № 2732-У

Номер строки	Наименование показателя	Балансовая стоимость ценных бумаг	справедливая стоимость ценных бумаг	Сформированный резерв на возможные потери			тыс. руб.
				в соответствии с Положением Банка России № 283-П	в соответствии с Указанием Банка России № 2732-У	итого	
1	2	3	4	5	6	7	
1	Ценные бумаги, всего, в том числе:	0	0	0	0	0	0
1.1	права на которые удостоверяются иностранцами депозитариями	0	0	0	0	0	0
1.2	Долговые ценные бумаги, всего, в том числе:	0	0	0	0	0	0
1.2.1	права на которые удостоверяются иностранцами депозитариями	0	0	0	0	0	0
1.3	Долговые ценные бумаги, всего, в том числе:	0	0	0	0	0	0
1.3.1	права на которые удостоверяются иностранцами депозитариями	0	0	0	0	0	0

Подраздел 3.4 Сведения об обремененных и необремененных активах

Номер строки	Наименование показателя	Балансовая стоимость обремененных активов		Балансовая стоимость необремененных активов		тыс. руб.
		ВСЕГО	обязательствам перед Банком России	ВСЕГО	для предоставления в качестве обеспечения Банку России	
1	2	3	4	5	6	
1	Всего активов, в том числе:					
2	Долговые ценные бумаги, всего, в том числе:					
2.1	кредитных организаций					
2.2	юридических лиц, не являющихся кредитными организациями					
3	Долговые ценные бумаги, всего, в том числе:					
3.1	кредитных организаций					
3.2	юридических лиц, не являющихся кредитными организациями					
4	Средства на корреспондентских счетах в кредитных организациях					
5	межбанковские кредиты (депозиты)					
6	Суды, предоставленные юридическим лицам, не являющимся кредитными организациями					
7	Суды, предоставленные физическим лицам					
8	Основные средства					
9	Прочие активы					

Раздел 4. Информация о показателе финансового рычага

Номер строки	Наименование показателя	Номер пояснения	Значение на отчетную дату			
			на дату, отчетную на один квартал от отчетной	на дату, отчетную на два квартала от отчетной	на дату, отчетную на три квартала от отчетной	на дату, отчетную на четыре квартала от отчетной
1	2	3	4	5	6	7
			01.01.2019	01.10.2018	01.07.2018	01.04.2018

14

Наименование характеристики инструмента	восстановления	инструмента	Положения Банка России N 395-П и Положения Банка России N 509-П	
	34	35	36	37
1 не применимо	не применимо	да	не применимо	
2 не применимо	не применимо	да	не применимо	
3 не применимо	не применимо	да	не применимо	
4 не применимо	не применимо	да	не применимо	
5 не применимо	не применимо	да	не применимо	
6 не применимо	не применимо	да	не применимо	
7 не применимо	не применимо	да	не применимо	

Раздел "Справочно". Информация о движении резерва на возможные потери по ссудам, ссудной и приравненной к ней задолженности.

Оримирование (доначисление) резерва в отчетном периоде (тыс. руб.),
в том числе вследствие:

1.1. выдачи ссуд 0;

1.2. изменения качества ссуд 0;

1.3. изменения официального курса иностранной валюты по отношению к рублю,
установленного Банком России 0;

1.4. иных причин 0.

2. Восстановление (уменьшение) резерва в отчетном периоде (тыс. руб.),
всего 0, в том числе вследствие:

2.1. списания безнадежных ссуд 0;

2.2. погашения ссуд 0;

2.3. изменения качества ссуд 0;


2.4. изменения официального курса иностранной валюты по отношению к
рублю, установленного Банком России 0;

2.5. иных причин 0.

Заместитель Председателя Правления  Николай Николаевич

Главный бухгалтер  Аляутдинов Фарид Аббасович

25.03.2019



Банковский отчетность			
Код территории (код кра	из организации (филитала)		
по ОКТО	по ОКПО	регистрационный номер	
		((/юридический номер))	
45	129323770	600	

ОТЧЕТ ОБ ИЗМЕНЕНИЯХ В КАПИТАЛЕ КРЕДИТНОЙ ОРГАНИЗАЦИИ
(публикуемая форма)
на 01.01.2019 года

Кредитной организации
ИНТЕРПРОТРЕССБАНК (АКЦИОНЕРНОЕ ОБЩЕСТВО)
/ Банк ИПБ (АО)

Адрес (место нахождения) кредитной организации
115201, Москва, Старокашское ш., д.2, кор.1, стр.1

Код формы по ОКУД 0409810

Квартальная (Годовая)														тыс. руб.	
Номер строки	Наименование статьи	Номер пояснения	Уставный капитал	Собственные акции (доли), выкупленные у акционеров (участников)	Земский доход	Переоценка по справедливой стоимости ценных бумаг, имеющихся в наличии для продажи, уменьшенная на отложенное налоговое обязательство (увеличенная на отложенный налоговый актив)	Переоценка основных средств и нематериальных активов, уменьшенная на отложенное налоговое обязательство	Увеличение (уменьшение) обязательств (требований) по выплате долгосрочных вознаграждений работникам по окончании трудовой деятельности при переоценке	Переоценка инструментов хеджирования	Резервный фонд	Денежные средства, финансовые вложения (активы в имущество)	Нераспределенная прибыль (убыток)	Итого источники капитала		
1	2	3	4	5	6	7	8	9	10	11	12	13	14		
1	Данные на начало предшествующего отчетного года	6.3	1133338.0000	0.0000	0.0000	198545.0000	487098.0000	0.0000	0.0000	56667.0000	499950.0000	941945.0000	3317543.0000		
2	Влияние изменений положений учетной политики		0.0000	0.0000	0.0000	0.0000	0.0000	0.0000	0.0000	0.0000	0.0000	0.0000	0.0000		
3	Влияние исправления ошибок		0.0000	0.0000	0.0000	0.0000	0.0000	0.0000	0.0000	0.0000	0.0000	0.0000	0.0000		
4	Данные на начало предшествующего отчетного года (скорректированные)		1133338.0000	0.0000	0.0000	198545.0000	487098.0000	0.0000	0.0000	56667.0000	499950.0000	941945.0000	3317543.0000		
5	Совокупный доход за предшествующий отчетный период:		0.0000	0.0000	0.0000	-176928.0000	131.0000	0.0000	0.0000	0.0000	0.0000	1008609.0000	831812.0000		
5.1	прибыль (убыток)		0.0000	0.0000	0.0000	0.0000	0.0000	0.0000	0.0000	0.0000	0.0000	1008609.0000	1008609.0000		
5.2	прочий совокупный доход		0.0000	0.0000	0.0000	-176928.0000	131.0000	0.0000	0.0000	0.0000	0.0000	0.0000	-176797.0000		
6	Земские акции:		0.0000	0.0000	0.0000	0.0000	0.0000	0.0000	0.0000	0.0000	0.0000	0.0000	0.0000		
6.1	номинальная стоимость		0.0000	0.0000	0.0000	0.0000	0.0000	0.0000	0.0000	0.0000	0.0000	0.0000	0.0000		
6.2	Земский доход		0.0000	0.0000	0.0000	0.0000	0.0000	0.0000	0.0000	0.0000	0.0000	0.0000	0.0000		
7	Собственные акции (доли), выкупленные у акционеров (участников):		0.0000	0.0000	0.0000	0.0000	0.0000	0.0000	0.0000	0.0000	0.0000	0.0000	0.0000		

21

Банковская отчетность			
по ОКДО		Код кредитной организации (филиала)	
по ОКПО		регистрационный номер	
		номер	
		(/порядковый номер)	
145	129323770	600	

СВЕДЕНИЯ ОБ ОБЯЗАТЕЛЬНЫХ НОРМАТИВАХ, ПОКАЗАТЕЛЕ ФИНАНСОВОГО РЫЧАГА
И НОРМАТИВЕ КРАТКОСРОЧНОЙ ЛИКВИДНОСТИ
(публикуемая форма)
на 01.01.2019 года

Кредитной организации
ИНТЕРПРОГРЕССБАНК (АКЦИОНЕРНОЕ ОБЩЕСТВО)
/ Банк ИПБ (АО)

Адрес (место нахождения) кредитной организации
(головной кредитной организации банковской группы)
115201, Москва, Старокаширское ш., д.2, корп.1, стр.1

Код формы по ОКУД 0409813

Квартальная (Годовая)

Раздел 1. Сведения об обязательных нормативах

Номер строки	Наименование показателя	Номер пояснения	Нормативное значение, процент	Фактическое значение, процент			
				на отчетную дату		на начало отчетного года	
1	2	3	4	5		6	
1	Норматив достаточности базового капитала (Н1.1), банковской группы (Н20.1)		4.5	10.2		8.6	
2	Норматив достаточности основного капитала (Н1.2), банковской группы (Н20.2)		6.0	10.2		8.6	
3	Норматив достаточности собственных средств (капитала) банка (норматив Н1.0), банковской группы (Н20.0)		8.0	17.2		16.5	
4	Норматив достаточности собственных средств (капитала) небанковской кредитной организации, имеющей право на осуществление переводов денежных средств без открытия банковских счетов и связанных с ними иных банковских операций (Н1.3)			0.0		0.0	
5	Норматив финансового рычага банка (Н1.4), банковской группы (Н20.4)		3.0	8.3		6.8	
6	Норматив мгновенной ликвидности банка (Н2)		15.0	159.9		85.9	
7	Норматив текущей ликвидности банка (Н3)		50.0	202.4		208.8	
8	Норматив долгосрочной ликвидности банка (Н4)		120.0	13.3		13.1	
9	Норматив максимального размера риска на одного заемщика или группу связанных заемщиков (Н6)		25.0	максимальное значение	количество нарушений	максимальное значение	количество нарушений
				19.71		21.81	
10	Норматив максимального размера крупных кредитных рисков (Н7), банковской группы (Н22)		800.0	252.2		288.4	
11	Норматив максимального размера кредитов, банковских гарантий и поручительств, предоставленных банком своим участникам (акционерам) (Н9.1)		50.0	0.0		0.0	
12	Норматив совокупной величины риска по инсайдерам банка (Н10.1)		3.0	0.1		0.6	
13	Норматив использования собственных средств (капитала) банка для приобретения акций (долей) других юридических лиц (Н12), норматив использования собственных средств (капитала) банковской группы для приобретения головной кредитной организации банковской группы и участниками банковской группы акций (долей) других юридических лиц (Н23)		25.0	0.0		0.0	
14	Норматив соотношения сумм ликвидных активов сроком исполнения в ближайшие 30 календарных дней к сумме обязательств РНКО (Н15)		0.0	0.0		0.0	
15	Норматив ликвидности небанковской кредитной организации, имеющей право на осуществление переводов денежных средств без открытия банковских счетов и связанных с ними иных банковских операций (Н15.1)		0.0	0.0		0.0	
16	Норматив максимальной совокупной величины кредитов клиентам - участникам расчетов на завершение расчетов (Н16)		0.0	0.0		0.0	
17	Норматив предоставления РНКО от своего имени и за свой счет кредитов заемщикам, кроме клиентов - участников расчетов (Н16.1)		0.0	0.0		0.0	
18	Норматив минимального соотношения размера ипотечного покрытия и объема эмиссии облигаций с ипотечным покрытием (Н18)		0.0	0.0		0.0	
19	Норматив максимального размера риска на одного заемщика или группу связанных заемщиков банковской группы (Н21)			максимальное значение	количество нарушений	максимальное значение	количество нарушений
20	Норматив максимального размера риска на связанное с банком лицо (группу связанных с банком лиц) (Н25)		20.0	максимальное значение	количество нарушений	максимальное значение	количество нарушений
				2.51		13.91	

Раздел 2. Информация о расчете показателя финансового рычага

Раздел 2.1 Расчет размера балансовых активов и внебалансовых требований под риском для расчета показателя финансового рычага

Номер	Наименование показателя	Номер пояснения	Сумма, тыс. руб.
н/п			
1	2	3	4
1	Размер активов в соответствии с бухгалтерским балансом (публикуемая форма), всего		38335912
2	Поправка в части вложений в капитал кредитных, финансовых, страховых или иных организаций, отчетные данные которых включаются в консолидированную финансовую отчетность, но не включаются в расчет величины собственных средств (капитала), обязательных нормативов и размеров (лимитов) открытых валютных позиций банковской группы		но по причине для отчетности кредитной организации как юридического лица
3	Поправка в части финансовых активов, отраженных в соответствии с правилами бухгалтерского учета, но не включаемых в расчет показателя финансового рычага		0
4	Поправка в части производных финансовых инструментов (ПФИ)		0
5	Поправка в части операций кредитования ценными бумагами		219021
6	Поправка в части приведения к кредитному эквиваленту условных обязательств кредитного характера		1888764
7	Прочие поправки		786419
8	Величина балансовых активов и внебалансовых требований под риском с учетом поправок для расчета показателя финансового рычага, итого		39438257

Раздел 2.2 Таблица расчета показателя финансового рычага

Раздел 3. Информация о расчете норматива краткосрочной ликвидности

[illegible]

24

Банковская отчетность

Код территории по ОКATO	Код кредитной организации (филиала) по ОКПО	регистрационный номер (/порядковый номер)
45	29323770	600

ОТЧЕТ О ДВИЖЕНИИ ДЕНЕЖНЫХ СРЕДСТВ
(публикуемая форма)
на 01.01.2019 года

Кредитной организации
ИНТЕРПРОГРЕССБАНК (АКЦИОНЕРНОЕ ОБЩЕСТВО)
/ Банк ИПБ (АО)

рос (место нахождения) кредитной организации
201, Москва, Старокаширское ш., д.2, кор.1, стр.1

Код формы по ОКУД 0409814

Квартальная/Годовая

Номер строки	Наименования статей	Номер пояснения	Денежные потоки за отчетный период, тыс. руб.	Денежные потоки за соответствующий отчетный период года, предшествующего отчетному году, тыс. руб.
1	2	3	4	5
1	Чистые денежные средства, полученные от (использованные в) операционной деятельности			
1.1	Денежные средства, полученные от (использованные в) операционной деятельности до изменений в операционных активах и обязательствах, всего, в том числе:	6.4	1127911	925741
1.1.1	проценты полученные		4129207	4197453
1.1.2	проценты уплаченные		-1782939	-2232881
1.1.3	комиссии полученные		505052	523769
1.1.4	комиссии уплаченные		-182554	-237145
1.1.5	доходы за вычетом расходов по операциям с финансовыми активами, оцениваемыми по справедливой стоимости через прибыль или убыток, имеющимися в наличии для продажи		68540	118473
1.1.6	доходы за вычетом расходов по операциям с ценными бумагами, удерживаемыми до погашения		-22	15465
1.1.7	доходы за вычетом расходов по операциям с иностранной валютой		-47706	-33679
1.1.8	прочие операционные доходы		144156	198187
1.1.9	операционные расходы		-1361414	-1355177
1.1.10	расход (возмещение) по налогам		-344409	-268724
1.2	Прирост (снижение) чистых денежных средств от операционных активов и обязательств, всего, в том числе:		2431222	-2734231
1.2.1	чистый прирост (снижение) по обязательным резервам на счетах в Банке России		67852	-34303
1.2.2	чистый прирост (снижение) по вложениям в ценные бумаги, оцениваемым по справедливой стоимости через прибыль или убыток		0	0
1.2.3	чистый прирост (снижение) по ссудной задолженности		6840261	-2514564
1.2.4	чистый прирост (снижение) по прочим активам		15023	46293
1.2.5	чистый прирост (снижение) по кредитам, депозитам и прочим средствам Банка России		0	0
1.2.6	чистый прирост (снижение) по средствам других кредитных организаций		3552653	-29160
1.2.7	чистый прирост (снижение) по средствам клиентов, не являющихся кредитными организациями		-6926158	-1267662
1.2.8	чистый прирост (снижение) по финансовым обязательствам, оцениваемым по справедливой стоимости через прибыль или убыток		0	0
1.2.9	чистый прирост (снижение) по выпущенным долговым обязательствам		-1108466	1089461
1.2.10	чистый прирост (снижение) по прочим обязательствам		-9943	-24296
1.3	Итого по разделу 1 (сумма строк 1.1 и 1.2)		3559133	-1808490
2	Чистые денежные средства, полученные от (использованные в) инвестиционной деятельности			
2.1	Приобретение ценных бумаг и других финансовых активов, относящихся к категории "имеющиеся в наличии для продажи"		-19623537	-4852966
2.2	Выручка от реализации и погашения ценных бумаг и других финансовых активов, относящихся к категории "имеющиеся в наличии для продажи"		14484576	5444473

2.3	Приобретение ценных бумаг, относящихся к категории "удерживаемые до погашения"	-17294947	-306629390
2.4	Выручка от погашения ценных бумаг, относящихся к категории "удерживаемые до погашения"	17294947	306614086
2.5	Приобретение основных средств, нематериальных активов и материальных запасов	13234	-20229
2.6	Выручка от реализации основных средств, нематериальных активов и материальных запасов	4	2777
2.7	Дивиденды полученные	0	0
2.8	Итого по разделу 2 (сумма строк с 2.1 по 2.7)	-5125723	558751
3	Чистые денежные средства, полученные от (использованные в) финансовой деятельности		
3.1	Взносы акционеров (участников) в уставный капитал	0	0
3.2	Приобретение собственных акций (долей), выкупленных у акционеров (участников)	0	0
3	Продажа собственных акций (долей), выкупленных у акционеров (участников)	0	0
3.4	Выплаченные дивиденды	-7158	-792608
3.5	Итого по разделу 3 (сумма строк с 3.1 по 3.4)	-7158	-792608
4	Влияние изменений официальных курсов иностранных валют по отношению к рублю, установленных Банком России, на денежные средства и их эквиваленты	272742	420481
5	Прирост (использование) денежных средств и их эквивалентов	-1301006	-1621866
5.1	Денежные средства и их эквиваленты на начало отчетного года	6016783	7638649
5.2	Денежные средства и их эквиваленты на конец отчетного периода	4715777	6016783


Заместитель Председателя Правления

Савиных Михаил Юрьевич

Главный бухгалтер

Аляутдинов Фарид Аббасович

25.03.2019



ПРОШНУРОВАНО, ПРОНУМЕРОВАНО
СКРЕПЛЕНО ПЕЧАТЬЮ 81 ЛИСТ _____

Заместитель директора
Департамента банковского аудита
ООО «КНК»
Ельхимова Т.В.

